



PERIÓDICO OFICIAL DEL ESTADO

ÓRGANO DEL GOBIERNO CONSTITUCIONAL DEL ESTADO DE CAMPECHE

FRANQUEO PAGADO PUBLICACIÓN PERIÓDICA PERMISO No. 0110762 CARACTERÍSTICAS 111182816 AUTORIZADO POR SEPOMEX

SEGUNDA SECCIÓN

LAS LEYES, DECRETOS Y DEMÁS DISPOSICIONES OFICIALES OBLIGAN POR EL SOLO HECHO DE PUBLICARSE EN ESTE PERIÓDICO

CUARTA ÉPOCA
Año III No. 0587

DIRECTOR
Manuel Cruz Bernés

San Francisco de Campeche, Cam.,
Martes 19 de Diciembre de 2017

SECCIÓN ADMINISTRATIVA



HONORABLE AYUNTAMIENTO DE ESCÁRCEGA
2015 - 2018
SECRETARÍA



SECCION:-ADMINISTRATIVO.
SUB-SECCION:-CERTIFICACIONES.
CERTIFICACION NO.-148/HAE/HC/2017.

EL QUE SUSCRIBE **PROFR. MIGUEL ARMANDO ARJONA GUILLEN**, SECRETARIO DEL H. AYUNTAMIENTO DE ESCÁRCEGA, ESTADO DE CAMPECHE, DE LOS ESTADOS UNIDOS MEXICANOS, CON FUNDAMENTO EN EL ARTÍCULO 123 FRACCIÓN IV DE LA LEY ORGÁNICA DE LOS MUNICIPIOS DEL ESTADO DE CAMPECHE, Certifica que:

En la **Sesión Ordinaria**, celebrada a las **Diecinueve horas con Diecisiete minutos**, del día **Treinta y uno de Agosto del año dos mil Diecisiete**, se aprobó por **UNANIMIDAD** de votos, autorizar la publicación en el Periódico Oficial del Estado de Campeche el informe del avance Físico-Financiero de los recursos de: Fondo para la infraestructura Social Municipal (FISM), Fondo para el fortalecimiento de los Municipios (FORTAMUN), Nivel financiero, matriz de indicadores FISM, Matriz de indicadores FORTAMUN e indicadores FISM y FORTAMUN correspondiente al segundo trimestre del 2017, que comprende del 01 de abril al 30 de Junio de 2017.

Ejerciendo las facultades, que me confieren, el artículo 123 de la Ley Orgánica de los Municipios del Estado de Campeche, la fracción III del artículo 77 del Reglamento Interior de este H. Ayuntamiento, y los relativos de los reglamentos de la Administración Pública municipal, me permito expedir la presente ordenanza a la **Coordinación Jurídica** para que realicen los trámites necesarios ante las instancias correspondientes. Cúmplase.

Los datos de la presente **CERTIFICACIÓN**, se encuentran registrados en el **Acta número 48** de la Vigésima tercera **Sesión ordinaria**, celebrada por el H. Ayuntamiento Constitucional del Municipio de Escárcega, Campeche periodo 2015 - 2018.



Para lo cual se extiende la presente, en el Palacio Municipal de Escárcega, Campeche; el día **Primero** del mes de **Septiembre del año dos mil Diecisiete**.

A T E N T A M E N T E.- SUFRAGIO EFECTIVO. NO REELECCION. C. PROFR. MIGUEL ARMANDO ARJONA GUILLEN, SECRETARIO DEL H. AYUNTAMIENTO.- RÚBRICA.

H. AYUNTAMIENTO DE ESCARCEGA 2016-2018 DIRECCIÓN DE PLANEACIÓN																			
EJERCICIO FISCAL 2017																			
INDICADORES FISM																			
 																			
Informes sobre la Situación Económica, las Finanzas Públicas y la Deuda Pública																			
Segundo Trimestre 2017																			
Responsable del Registro del Avance	Entidad Federativa	Municipio	Ramo	Unidad	Programa Presupuestario	Nombre del Programa Presupuestario	Fin	Función	Subfunción	Actividad Institucional	Nombre del Indicador	Método de Cálculo	Nivel del Indicador	Frecuencia de Medición	Unidad de Medida	Tipo	Dimensión del Indicador	Meta y Avance al periodo	
																		Meta Realizado en el Periodo	Avance (%)
Administración Pública Federal	N/A	N/A	33 - Aportaciones Federales para Entidades Federativas y Municipios	416 - Dirección General de Programación y Presupuestos	FAS Municipal y de las Demarcaciones Territoriales del Distrito Federal	2 - Vivienda y Servicios a la Comunidad Social	7 - Desarrollo Regional	5 - Fondo de Aportaciones para la Infraestructura Social Municipal (FISM) en localidades con alto y muy alto rezago social	5 - Fondo de Aportaciones para la Infraestructura Social Municipal (FISM) en localidades con alto y muy alto rezago social	Inversión por capital de inversión para la Infraestructura Social	Recursos del FISM que se invierten en localidades con alto y muy alto rezago social de acuerdo a la clasificación Social Municipal en 2010 / Total de Población con alto y muy alto rezago social	Fin	Anual	Pesos	Cesión	Eficacia	N/A	N/A	N/A
Administración Pública Federal	N/A	N/A	33 - Aportaciones Federales para Entidades Federativas y Municipios	416 - Dirección General de Programación y Presupuestos	FAS Municipal y de las Demarcaciones Territoriales del Distrito Federal	2 - Vivienda y Servicios a la Comunidad Social	7 - Desarrollo Regional	5 - Fondo de Aportaciones para la Infraestructura Social Municipal (FISM) en localidades con alto y muy alto rezago social	5 - Fondo de Aportaciones para la Infraestructura Social Municipal (FISM) en localidades con alto y muy alto rezago social	Proyectos de calidad de vivienda financiados con el FISMDF en el ejercicio fiscal corriente/Número total de proyectos financiados con recursos del FISMDF en el ejercicio fiscal corriente/Número total de viviendas respecto del total de proyectos financiados con recursos del FISMDF en el ejercicio fiscal corriente	Porcentaje de calidad y espacios de vivienda respecto del total de proyectos financiados con recursos del FISMDF en el ejercicio fiscal corriente	Componente	Semestral	Porcentaje	Cesión	Eficacia	N/A	N/A	N/A
Administración Pública Federal	N/A	N/A	33 - Aportaciones Federales para Entidades Federativas y Municipios	416 - Dirección General de Programación y Presupuestos	FAS Municipal y de las Demarcaciones Territoriales del Distrito Federal	2 - Vivienda y Servicios a la Comunidad Social	7 - Desarrollo Regional	5 - Fondo de Aportaciones para la Infraestructura Social Municipal (FISM) en localidades con alto y muy alto rezago social	5 - Fondo de Aportaciones para la Infraestructura Social Municipal (FISM) en localidades con alto y muy alto rezago social	Proyectos de calidad y espacios de vivienda respecto del total de proyectos financiados con recursos del FISMDF en el ejercicio fiscal corriente	Porcentaje de calidad y espacios de vivienda respecto del total de proyectos financiados con recursos del FISMDF en el ejercicio fiscal corriente	Componente	Semestral	Porcentaje	Cesión	Eficacia	N/A	N/A	N/A
Administración Pública Federal	N/A	N/A	33 - Aportaciones Federales para Entidades Federativas y Municipios	416 - Dirección General de Programación y Presupuestos	FAS Municipal y de las Demarcaciones Territoriales del Distrito Federal	2 - Vivienda y Servicios a la Comunidad Social	7 - Desarrollo Regional	5 - Fondo de Aportaciones para la Infraestructura Social Municipal (FISM) en localidades con alto y muy alto rezago social	5 - Fondo de Aportaciones para la Infraestructura Social Municipal (FISM) en localidades con alto y muy alto rezago social	Proyectos de calidad y espacios de vivienda respecto del total de proyectos financiados con recursos del FISMDF en el ejercicio fiscal corriente	Porcentaje de calidad y espacios de vivienda respecto del total de proyectos financiados con recursos del FISMDF en el ejercicio fiscal corriente	Componente	Semestral	Porcentaje	Cesión	Eficacia	N/A	N/A	N/A

Administración Pública Federal	Campeche	Escárcega	Municipio	33 - Aportación para Entidades Federativas y Municipios	416 - Dirección General de Programación y Presupuestación	FAIS Municipal y Demarcaciones Territoriales del Distrito Federal	2 - Vivienda y Servicios Comunitarios	7 - Desarrollo Regional	5 - Fondo de Aportaciones para la Infraestructura Social	Porcentaje de proyectos registrados en el FISMDF en la MDS que tienen información de avance financiero SFUNúmero total de proyectos registrados y financero en la MDS)*100	Actividad	Trimestral	Porcentaje	Gestión	Eficacia	21.14	35.23	45.47	45.45 % de la meta planeada
Administración Pública Federal	N/A	N/A	N/A	33 - Aportación para Entidades Federativas y Municipios	416 - Dirección General de Programación y Presupuestación	FAIS Municipal y Demarcaciones Territoriales del Distrito Federal	2 - Vivienda y Servicios Comunitarios	7 - Desarrollo Regional	5 - Fondo de Aportaciones para la Infraestructura Social	Porcentaje de proyectos registrados en el FISMDF en la MDS que tienen información de avance financiero SFUNúmero total de proyectos registrados y financero en la MDS)*100	Actividad	Trimestral	Porcentaje	Gestión	Eficacia	21.14	35.23	45.47	45.45 % de la meta planeada
Administración Pública Federal	N/A	N/A	N/A	33 - Aportación para Entidades Federativas y Municipios	416 - Dirección General de Programación y Presupuestación	FAIS Municipal y Demarcaciones Territoriales del Distrito Federal	2 - Vivienda y Servicios Comunitarios	7 - Desarrollo Regional	5 - Fondo de Aportaciones para la Infraestructura Social	(Número de municipios capacitados sobre el FAS en el ejercicio fiscal correspondiente / Total municipios del país)*100	Actividad	Trimestral	Porcentaje	Gestión	Eficacia	N/A	N/A	N/A	N/A
Municipio	Campeche	Escárcega	Municipio	33 - Aportación para Entidades Federativas y Municipios	416 - Dirección General de Programación y Presupuestación	FAIS Municipal y Demarcaciones Territoriales del Distrito Federal	2 - Vivienda y Servicios Comunitarios	7 - Desarrollo Regional	5 - Fondo de Aportaciones para la Infraestructura Social	(Sumatoria de proyectos de contribución directa registrados en la MDS al trimestre correspondiente/Sumatoria de proyectos registrados en la MDS al trimestre correspondiente)*100	Actividad	Trimestral	Porcentaje	Gestión	Eficacia	21.14	35.23	45.47	45.45 % de la meta planeada
Municipio	Campeche	Escárcega	Municipio	33 - Aportación para Entidades Federativas y Municipios	416 - Dirección General de Programación y Presupuestación	FAIS Municipal y Demarcaciones Territoriales del Distrito Federal	2 - Vivienda y Servicios Comunitarios	7 - Desarrollo Regional	5 - Fondo de Aportaciones para la Infraestructura Social	(Sumatoria de proyectos de contribución directa registrados en la MDS al trimestre correspondiente/Sumatoria de proyectos registrados en la MDS al trimestre correspondiente)*100	Actividad	Trimestral	Porcentaje	Gestión	Eficacia	21.14	35.23	45.47	45.45 % de la meta planeada

H. AYUNTAMIENTO DE ESCARCEGA 2015-2018 DIRECCIÓN DE PLANEACIÓN																						
 																						
Informes sobre la Situación Económica, las Finanzas Públicas y la Deuda Pública																						
Segundo Trimestre 2017																						
Responsable del Registro del Avance	Entidad Federativa	Municipio	Ramo	Unidad	Programa Presupuestario	Nombre del Programa Presupuestario	Fin	Fusión	Subfunción	Actividad Institucional	Nombre del Indicador	Método de Cálculo	Nivel del Indicador	Frecuencia de Medición	Unidad de Medida	Tipo	Dimensión del Indicador	Meta	Realizado en el Periodo	Avance (%)	Justificación	
																						Programa Presupuestario
Administración Pública Federal	NA	NA	33 - Aportaciones Federales para Entidades Federativas y Municipios	416 - Dirección General de Programa de Entidades y Presupuestos Municipios	FORTAMUN Social	2 - Vivienda y Servicios a la Comunidad	2 - Vivienda y Servicios a la Comunidad	7 - Desarrollo Regional	6 - Fondo de Aportaciones para el Fortalecimiento de los Municipios y de las Demarcaciones territoriales del Distrito Federal	Mejora de la calidad crediticia acumulada	$\frac{MCC_{t-1}}{MCC_t}$	Fin	Anual	Índice	Estratégico	Eficacia	2	NA	NA	NA	NA	
Municipio	Campeche	Escárcega	33 - Aportaciones Federales para Entidades Federativas y Municipios	416 - Dirección General de Programa de Entidades y Presupuestos Municipios	FORTAMUN Social	2 - Vivienda y Servicios a la Comunidad	2 - Vivienda y Servicios a la Comunidad	7 - Desarrollo Regional	6 - Fondo de Aportaciones para el Fortalecimiento de los Municipios y de las Demarcaciones territoriales del Distrito Federal	Mejora de la calidad crediticia acumulada	$\frac{MCC_{t-1}}{MCC_t}$	Fin	Anual	Índice	Porcentaje	Estratégico	Eficacia	1.1	NA	NA	NA	NA

			
	<p>Informes sobre la Situación Económica, Las Finanzas Públicas y la Deuda Pública</p>	<p>Segundo Trimestre 2017</p>	

Aportaciones Federales para Entidades Federativas y Municipios

Programas presupuestarios cuya MIR se incluye en el reporte

1-004 - FAS Municipal y de las Demarcaciones Territoriales del Distrito Federal

H. AYUNTAMIENTO DE ESCÁRCEGA 2015 - 2018
DIRECCIÓN DE PLANEACION



Informes sobre la Situación Económica,
las Finanzas Públicas y la Deuda Pública

Segundo Trimestre 2017

DATOS DEL PROGRAMA										
Programa	1-004 FAIS Municipal y de las Demarcaciones Territoriales del Distrito Federal	Ramo	33 Aportaciones Federales para Entidades Dependientes para Federativas y Municipios	Entidades Dependientes	418 - Dirección General de Enfoques Programáticos y Transversales	Enfoques	Ninguno	Programación y Presupuesto A	Actividad Institucional	5 - Fondo de Aportaciones para la Infraestructura Social
Finalidad	2 - Desarrollo Social		Función 2 - Vivienda y Servicios a la Comunidad	Subfunción 7 - Desarrollo Regional	Clasificación Funcional					
INDICADORES										
NIVEL	OBJETIVOS	Denominación	Método de cálculo	Unidad de medida	Tipo-Dimensión-Frecuencia	Meta Programada Anual	Realizado al periodo	Avance % al periodo	Responsable del Registro del Avance	
Componente	Proyectos financiados de infraestructura para la calidad y espacios de la vivienda	Porcentaje de proyectos de calidad y espacios de vivienda financiados con recursos del FSNMDF	$\frac{\text{Número de proyectos de calidad y espacios de vivienda financiados con el FSNMDF en el ejercicio fiscal}}{\text{Número total de proyectos financiados con recursos del FSNMDF en el ejercicio fiscal}} \times 100$	Porcentaje	Gestión-Eficacia-Semestral	N/A	N/A	N/A	N/A - Administración Pública Federal	
Componente	Proyectos financiados de infraestructura social	Porcentaje de proyectos de calidad y espacios de vivienda financiados con recursos del FSNMDF	$\frac{\text{Monto de recursos del FSNMDF destinados a al financiamiento de proyectos de calidad y espacios de la vivienda respecto del total de recursos programados del FSNMDF en el ejercicio fiscal}}{\text{Monto total de recursos programados del FSNMDF en el ejercicio fiscal}} \times 100$	Porcentaje	Gestión-Eficacia-Semestral	N/A	N/A	N/A	N/A - Administración Pública Federal	
Componente	Proyectos financiados de infraestructura social	Porcentaje de otros proyectos financiados con recursos del FSNMDF	$\frac{\text{Número de otros proyectos financiados con el FSNMDF en el ejercicio fiscal}}{\text{Número total de proyectos financiados con recursos del FSNMDF en el ejercicio fiscal}} \times 100$	Porcentaje	Gestión-Eficacia-Semestral	N/A	N/A	N/A	N/A - Administración Pública Federal	
Componente	Proyectos financiados de infraestructura de salud	Porcentaje de recursos destinados al financiamiento de otros proyectos de infraestructura de salud en el ejercicio fiscal	$\frac{\text{Monto total de recursos del FSNMDF destinados a otros proyectos de infraestructura de salud en el ejercicio fiscal}}{\text{Monto total de recursos programados del FSNMDF en el ejercicio fiscal}} \times 100$	Porcentaje	Gestión-Eficacia-Semestral	N/A	N/A	N/A	N/A - Administración Pública Federal	
Componente	Proyectos financiados de infraestructura educativa	Porcentaje de recursos destinados al financiamiento de proyectos de infraestructura educativa en el ejercicio fiscal	$\frac{\text{Monto total de recursos del FSNMDF destinados a otros proyectos de infraestructura educativa en el ejercicio fiscal}}{\text{Monto total de recursos programados del FSNMDF en el ejercicio fiscal}} \times 100$	Porcentaje	Gestión-Eficacia-Semestral	N/A	N/A	N/A	N/A - Administración Pública Federal	

<p>Porcentaje de proyectos de (Número de proyectos de infraestructura de infraestructura de salud financiados con el FISMDF en el ejercicio del total de proyectos financiados fiscal comente) Número total de proyectos financiados con recursos del FISMDF en el ejercicio fiscal comente)*100</p>	<p>Porcentaje</p>	<p>Gestión- Eficacia- Semestral</p>	<p>N/A</p>	<p>N/A</p>	<p>N/A</p>	<p>N/A</p>	<p>N/A</p>	<p>N/A</p>	<p>N/A</p>	<p>N/A</p>
<p>Porcentaje de proyectos de (Número de proyectos de infraestructura educativa respecto a proyectos financiados con el FISMDF en el ejercicio del total de proyectos financiados fiscal comente) Número total de proyectos financiados con recursos del FISMDF en el ejercicio fiscal comente)*100</p>	<p>Porcentaje</p>	<p>Gestión- Eficacia- Semestral</p>	<p>N/A</p>	<p>N/A</p>	<p>N/A</p>	<p>N/A</p>	<p>N/A</p>	<p>N/A</p>	<p>N/A</p>	<p>N/A</p>
<p>Porcentaje de proyectos de (Número de proyectos de infraestructura de alimentación financiados con el FISMDF en el ejercicio del total de proyectos financiados fiscal comente) Número total de proyectos financiados con recursos del FISMDF en el ejercicio fiscal comente)*100</p>	<p>Porcentaje</p>	<p>Gestión- Eficacia- Semestral</p>	<p>N/A</p>	<p>N/A</p>	<p>N/A</p>	<p>N/A</p>	<p>N/A</p>	<p>N/A</p>	<p>N/A</p>	<p>N/A</p>
<p>Porcentaje de recursos destinados (Monto de recursos del FISMDF destinados a al financiamiento de proyectos de infraestructura de alimentación en infraestructura de alimentación el ejercicio fiscal comente) Monto total de recursos del FISMDF en el ejercicio fiscal comente)*100</p>	<p>Porcentaje</p>	<p>Gestión- Eficacia- Semestral</p>	<p>N/A</p>	<p>N/A</p>	<p>N/A</p>	<p>N/A</p>	<p>N/A</p>	<p>N/A</p>	<p>N/A</p>	<p>N/A</p>
<p>Registro en la Matriz de Inversión para el Desarrollo Social</p>	<p>Porcentaje</p>	<p>Gestión- Eficacia- Trimestral</p>	<p>9.09</p>	<p>8.57</p>	<p>0.00</p>	<p>0.00</p>	<p>0.00</p>	<p>0.00</p>	<p>0.00</p>	<p>Municipal</p>
<p>Porcentaje de proyectos Complementarios registrados en la MIDS al trimestre correspondiente</p>	<p>Porcentaje</p>	<p>Gestión- Eficacia- Trimestral</p>	<p>69.70</p>	<p>60.00</p>	<p>21.14</p>	<p>35.23</p>	<p>Municipal</p>			
<p>Porcentaje de proyectos de contribución directa registrados en la MIDS al trimestre correspondiente</p>	<p>Porcentaje</p>	<p>Gestión- Eficacia- Trimestral</p>	<p>21.21</p>	<p>31.43</p>	<p>14.29</p>	<p>45.47</p>	<p>Municipal</p>			
<p>Componente Proyecto financiado de infraestructura de servicios básicos en la vivienda</p>	<p>Porcentaje</p>	<p>Gestión- Eficacia- Semestral</p>	<p>N/A</p>	<p>N/A</p>	<p>N/A</p>	<p>N/A</p>	<p>N/A</p>	<p>N/A</p>	<p>N/A</p>	<p>N/A</p>
<p>Componente Proyecto de recursos destinados al financiamiento de proyectos de servicios básicos en la vivienda</p>	<p>Porcentaje</p>	<p>Gestión- Eficacia- Semestral</p>	<p>N/A</p>	<p>N/A</p>	<p>N/A</p>	<p>N/A</p>	<p>N/A</p>	<p>N/A</p>	<p>N/A</p>	<p>N/A</p>
<p>Propósito La población que habita en las zonas de atención prioritaria, en las localidades con los dos mayores grados de marginación social o que se encuentra en situación de pobreza extrema</p>	<p>Porcentaje</p>	<p>Estratégico- Eficacia- Bienal</p>	<p>N/A</p>	<p>N/A</p>	<p>N/A</p>	<p>N/A</p>	<p>N/A</p>	<p>N/A</p>	<p>N/A</p>	<p>N/A</p>
<p>Propósito Presenta carencia por calidad y espacios de vivienda en el año t</p>	<p>Porcentaje</p>	<p>Estratégico- Eficacia- Bienal</p>	<p>N/A</p>	<p>N/A</p>	<p>N/A</p>	<p>N/A</p>	<p>N/A</p>	<p>N/A</p>	<p>N/A</p>	<p>N/A</p>

Actividad	Seguimiento de proyectos (actividad transversal a los tres componentes de la MIDS que tienen en la MIDS que tienen información de avance avances físico y financiero en el SFU/Numero total de proyectos registrados en la MIDS)*100	Porcentaje	Gestión-Ejecución Trimestral	I/A	I/A	I/A	I/A	I/A	I/A
Actividad	Porcentaje de municipios y demarcaciones territoriales del Distrito Federal, que reportan en MIDS respecto del total de municipios del país.*100	Porcentaje	Gestión-Ejecución Trimestral	I/A	I/A	I/A	I/A	I/A	I/A
Fin	Contribuir a construir un entorno digno que propicie el desarrollo a través de la mejora en los servicios básicos, la calidad y espacios de la vivienda y la infraestructura social mediante la reducción de los rezagos en materia de servicios básicos en la vivienda.	Porcentaje de la población en Pobreza extrema (Población total y) *100	Estratégico-Ejecución Bienal	I/A	I/A	I/A	I/A	I/A	I/A
Fin	Inversión per cápita del Fondo (Recursos del FSM que se invierten en para la Infraestructura Social localidades con alto y muy alto rezago social de Municipal (FSM) en localidades acotado a la clasificación 2010 / Total de con alto y muy alto rezago social Población 2010 que habitaba en localidades de alto y muy alto rezago social) / (Recursos que recibían los municipios del FSM en el presente	Porcentaje de municipios (Número de municipios capacitados sobre el respecto del total de municipios Total:municipios del país)*100	Gestión-Ejecución Anual	I/A	I/A	I/A	I/A	I/A	I/A
Actividad	Capacitación a municipios (actividad transversal a los tres componentes de la capacitación sobre el FALIS FALIS en el ejercicio fiscal correspondiente / respecto del total de municipios Total:municipios del país)	Porcentaje	Gestión-Ejecución Trimestral	I/A	I/A	I/A	I/A	I/A	I/A
PRESUPUESTO									
		Meta anual Millones de pesos	Meta al periodo Millones de pesos	Pagado al periodo Millones de pesos	Avance % Al periodo	I/D	I/D	I/A	I/A
		I/D	I/D	I/D	I/D	I/D	I/D	I/A	I/A
PRESUPUESTO ORIGINAL									
PRESUPUESTO MODIFICADO									
Justificación de diferencia de avances con respecto a las metas programadas									
Indicadores con frecuencia de medición cuatrimestral, semestral, anual o con un periodo mayor de tiempo.									
Esos indicadores no registraron información ni justificación, debido a que lo harán de conformidad con la frecuencia de medición con la que programaron sus metas									
Porcentaje de proyectos de calidad y espacios de vivienda respecto del total de proyectos financiados con recursos del FISMDF									
Sin información									
Porcentaje de recursos destinados al financiamiento de proyectos de calidad y espacios de la vivienda respecto del total de recursos FISMDF									
Sin información									
Porcentaje de otros proyectos respecto del total de proyectos financiados con recursos del FISMDF									
Sin información									
Porcentaje de recursos destinados al financiamiento de otros proyectos respecto del total de recursos FISMDF									
Sin información									
Porcentaje de recursos destinados al financiamiento de proyectos de infraestructura de salud respecto del total de recursos FISMDF									
Sin información									
Porcentaje de recursos destinados al financiamiento de proyectos de infraestructura educativa respecto del total de recursos FISMDF									
Sin información									
Porcentaje de proyectos de infraestructura de salud respecto del total de proyectos financiados con recursos del FISMDF									
Sin información									
Porcentaje de proyectos de infraestructura educativa respecto del total de proyectos financiados con recursos del FISMDF									
Sin información									

Porcentaje de proyectos de infraestructura de alimentación respecto del total de proyectos financiados con recursos del FISMDF	Sin información
Porcentaje de recursos destinados al financiamiento de proyectos de infraestructura de alimentación respecto del total de recursos FISMDF	Sin información
Porcentaje de otros proyectos registrados en la MIDS	Sin información
Porcentaje de proyectos Complementarios registrados en la MIDS	Sin información
Porcentaje de proyectos de contribución directa registrados en la MIDS	Sin información
Porcentaje de proyectos de servicios básicos en la vivienda respecto del total de proyectos financiados con recursos del FISMDF	Sin información
Porcentaje de recursos destinado al financiamiento de proyectos de servicios básicos respecto al total de recursos FISMDF	Sin información
Porcentaje de población que presenta carencia por acceso a servicios básicos de la vivienda	Sin información
Porcentaje de población que presenta carencia calidad y espacios de la vivienda	Sin información
Porcentaje de proyectos FISMDF registrados en la MIDS que tienen avance físico y financiero en el SFU	Sin información
Porcentaje de municipios y demarcaciones territoriales del Distrito Federal que reportan MIDS respecto del total de municipios y demarcaciones territoriales del Distrito Federal del país	Sin información
Porcentaje de la población en pobreza extrema	Sin información
Inversión per cápita del Fondo para la Infraestructura Social Municipal (FISM) en localidades con alto y muy alto rezago social	Sin información
Porcentaje de municipios capacitados sobre el FAIS respecto del total de municipios del país	Sin información



Informes sobre la Situación Económica, las Finanzas Públicas y la Deuda Pública

segundo Trimestre 2017

DATOS DEL PROGRAMA									
Programa presupuestario	I-004 FAIS Municipal y de las Demarcaciones Territoriales del Distrito Federal	Ramo	33 Aportaciones Federales para Entidades Federativas y Municipios	Entidades Dependencia Coordinadora del Fondo	416 - Dirección General de Programación y Presupuesto A	Enfoques transversales	Ninguno		
Finalidad	2 - Desarrollo Social		Función 2 - Vivienda y Servicios a la Comunidad		Subfunción 7 - Desarrollo Regional		Actividad Institucional	5 - Fondo de Aportaciones para la Infraestructura Social	
Clasificación Funcional									
RESULTADOS									
NIVEL	OBJETIVOS	Denominación	Método de cálculo	Unidad de medida	Tipo-Dimensión-Frecuencia	Meta Programada Anual al periodo	AVANCE		Responsable del Registro del Avance
							Realizado al periodo	Avance % al periodo	
Componente	Proyectos financiados de infraestructura para la ciudad y espacios de la vivienda y espacios de vivienda respecto a la ciudad y espacios de la vivienda con recursos del FISMDF	Porcentaje de proyectos de calidad y espacios de la vivienda respecto a la ciudad y espacios de la vivienda con recursos del FISMDF	$\frac{\text{Número de proyectos de calidad y espacios de la vivienda con recursos del FISMDF}}{\text{Número total de proyectos financiados con recursos del FISMDF en el ejercicio fiscal}} \times 100$	Porcentaje	Gestión-Eficacia Semestral	N/A	N/A	N/A	N/A - Administración Pública Federal
Componente	Proyectos financiados de infraestructura social	Porcentaje de recursos destinados al financiamiento de proyectos de calidad y espacios de la vivienda en respecta del total de recursos programados del FISMDF	$\frac{\text{Monto de recursos del FISMDF destinados a proyectos de calidad y espacios de la vivienda en el ejercicio fiscal}}{\text{Monto total de recursos programados del FISMDF en el ejercicio fiscal}} \times 100$	Porcentaje	Gestión-Eficacia Semestral	N/A	N/A	N/A	N/A - Administración Pública Federal
Componente	Proyectos financiados de infraestructura social	Porcentaje de recursos destinados a otros proyectos financiados con recursos del FISMDF	$\frac{\text{Monto de otros proyectos financiados con recursos del FISMDF}}{\text{Monto total de recursos del FISMDF en el ejercicio fiscal}} \times 100$	Porcentaje	Gestión-Eficacia Semestral	N/A	N/A	N/A	N/A - Administración Pública Federal
Componente	Proyectos financiados de infraestructura social	Porcentaje de recursos destinados al financiamiento de otros proyectos respecto del total de recursos del FISMDF	$\frac{\text{Monto de recursos del FISMDF destinados a otros proyectos en el ejercicio fiscal}}{\text{Monto total de recursos del FISMDF programados en el ejercicio fiscal}} \times 100$	Porcentaje	Gestión-Eficacia Semestral	N/A	N/A	N/A	N/A - Administración Pública Federal
Componente	Proyectos financiados de infraestructura social	Porcentaje de recursos destinados al financiamiento de proyectos de salud respecto del total de recursos del FISMDF	$\frac{\text{Monto de recursos del FISMDF destinados a proyectos de salud en el ejercicio fiscal}}{\text{Monto total de recursos del FISMDF programados en el ejercicio fiscal}} \times 100$	Porcentaje	Gestión-Eficacia Semestral	N/A	N/A	N/A	N/A - Administración Pública Federal
Componente	Proyectos financiados de infraestructura social	Porcentaje de recursos destinados al financiamiento de proyectos de infraestructura educativa respecto del total de recursos del FISMDF	$\frac{\text{Monto de recursos del FISMDF destinados a proyectos de infraestructura educativa en el ejercicio fiscal}}{\text{Monto total de recursos del FISMDF programados en el ejercicio fiscal}} \times 100$	Porcentaje	Gestión-Eficacia Semestral	N/A	N/A	N/A	N/A - Administración Pública Federal

Porcentaje de proyectos de calidad y espacios de vivienda respecto del total de proyectos financiados con recursos del FISIMDF
Sin información
Porcentaje de recursos destinados al financiamiento de proyectos de calidad y espacios de la vivienda respecto del total de recursos FISIMDF
Sin información
Porcentaje de otros proyectos respecto del total de proyectos financiados con recursos del FISIMDF
Sin información
Porcentaje de recursos destinados al financiamiento de otros proyectos respecto del total de recursos FISIMDF
Sin información
Porcentaje de recursos destinados al financiamiento de proyectos de infraestructura de salud respecto del total de recursos FISIMDF
Sin información
Porcentaje de recursos destinados al financiamiento de proyectos de infraestructura educativa respecto del total de recursos FISIMDF
Sin información
Porcentaje de proyectos de infraestructura de salud respecto del total de proyectos financiados con recursos del FISIMDF
Sin información
Porcentaje de proyectos de infraestructura educativa respecto del total de proyectos financiados con recursos del FISIMDF
Sin información
Porcentaje de proyectos de infraestructura de alimentación respecto del total de proyectos financiados con recursos del FISIMDF
Sin información
Porcentaje de recursos destinados al financiamiento de proyectos de infraestructura de alimentación respecto del total de recursos FISIMDF
Sin información
Porcentaje de otros proyectos registrados en la MIDS
04 - CAMPECHE no hubo proyectos
Porcentaje de proyectos complementarios registrados en la MIDS
04 - CAMPECHE 21.14% de la meta planeada
Porcentaje de proyectos de contribución directa registrados en la MIDS
04 - CAMPECHE 46.46 % de la meta planeada
Porcentaje de proyectos de servicios básicos en la vivienda respecto del total de proyectos financiados con recursos del FISIMDF
Sin información
Porcentaje de recursos destinados al financiamiento de servicios básicos respecto al total de recursos FISIMDF
Sin información
Porcentaje de población que presenta carencia por acceso a servicios básicos de la vivienda
Sin información
Porcentaje de población que presenta carencia calidad y espacios de la vivienda.
Sin información
Porcentaje de proyectos FISIMDF registrados en la MIDS que tienen avance físico y financiero en el SFU
Sin información
Porcentaje de municipios y demarcaciones territoriales del Distrito Federal que reportan MIDS respecto del total de municipios y demarcaciones territoriales del Distrito Federal del país
Sin información
Porcentaje de la población en pobreza extrema
Sin información
Inversión per cápita del Fondo para la Infraestructura Social Municipal (FISM) en localidades con alto y muy alto rezago social
Sin información
Porcentaje de municipios pactados sobre el FAIS respecto del total de municipios del país
Sin información

H. AYUNTAMIENTO DE ESCÁRCEGA 2015 - 2018
DIRECCIÓN DE PLANEACION





Informes sobre la situación Económica, las Finanzas
Públicas y La Deuda Pública

Segundo Trimestre 2017

DATOS DEL PROGRAMA		Entregables		Estrategias		Estrategias		Estrategias	
Programa presupuestario	Ramo	33	Aportaciones Federales para Entidades Federativas y Municipios	416 - Dirección General de Programación y Presupuesto A	Entregables	Entregables	Entregables	Entregables	Entregables
Finalidad	Función 2 - Vivienda y Servicios a la Comunidad		Subfunción 7 - Desarrollo Regional		Actividad Institucional	5 - Fondo de Aportaciones para la Infraestructura Social			
RESULTADOS									
INDICADORES									
NIVEL	OBJETIVOS	Denominación	Método de cálculo	Unidad de medida	Tipo-Dimensión-Frecuencia	Meta Programada Anual	Realizado al periodo	Avance % al periodo	Responsable del Registro del Avance
Componente	Proyectos financiados de infraestructura para la ciudad y espacios de la vivienda	Porcentaje de proyectos de calidad (Número de proyectos de calidad y espacios de la ciudad y espacios de la vivienda financiados con el FEMDF en el ejercicio total de proyectos financiados con recursos del FEMDF en el ejercicio fiscal comente)/100	Porcentaje	Porcentaje	Gestión-Ejecución-Semestral	N/A	N/A	N/A	N/A. Administración Pública Federal
Componente	Proyectos financiados de infraestructura social	Porcentaje de recursos destinados al financiamiento de proyectos de calidad y espacios de la vivienda en el ejercicio fiscal comente/Monto total de recursos del FEMDF	Porcentaje	Porcentaje	Gestión-Ejecución-Semestral	N/A	N/A	N/A	N/A. Administración Pública Federal
Componente	Proyectos financiados de infraestructura social	Porcentaje de otros proyectos financiados con recursos del FEMDF en el ejercicio fiscal comente/Número total de proyectos financiados con recursos del FEMDF en el ejercicio fiscal comente)/100	Porcentaje	Porcentaje	Gestión-Ejecución-Semestral	N/A	N/A	N/A	N/A. Administración Pública Federal
Componente	Proyectos financiados de infraestructura social	Porcentaje de recursos destinados al financiamiento de otros proyectos en el ejercicio fiscal comente/Monto total de recursos del FEMDF programados en el ejercicio fiscal comente)/100	Porcentaje	Porcentaje	Gestión-Ejecución-Semestral	N/A	N/A	N/A	N/A. Administración Pública Federal
Componente	Proyectos financiados de infraestructura social	Porcentaje de recursos destinados al financiamiento de proyectos de infraestructura de salud en el ejercicio fiscal comente/Monto total de recursos del FEMDF programados en el ejercicio fiscal comente)/100	Porcentaje	Porcentaje	Gestión-Ejecución-Semestral	N/A	N/A	N/A	N/A. Administración Pública Federal
Componente	Proyectos financiados de infraestructura social	Porcentaje de recursos destinados al financiamiento de proyectos de infraestructura de salud en el ejercicio fiscal comente/Monto total de recursos del FEMDF programados en el ejercicio fiscal comente)/100	Porcentaje	Porcentaje	Gestión-Ejecución-Semestral	N/A	N/A	N/A	N/A. Administración Pública Federal
Componente	Proyectos financiados de infraestructura social	Porcentaje de recursos destinados al financiamiento de proyectos de infraestructura de salud en el ejercicio fiscal comente/Monto total de recursos del FEMDF programados en el ejercicio fiscal comente)/100	Porcentaje	Porcentaje	Gestión-Ejecución-Semestral	N/A	N/A	N/A	N/A. Administración Pública Federal
Componente	Proyectos financiados de infraestructura social	Porcentaje de recursos destinados al financiamiento de proyectos de infraestructura de salud en el ejercicio fiscal comente/Monto total de recursos del FEMDF programados en el ejercicio fiscal comente)/100	Porcentaje	Porcentaje	Gestión-Ejecución-Semestral	N/A	N/A	N/A	N/A. Administración Pública Federal

Actividad	Seguimiento de proyectos (actividad) Porcentaje de proyectos FISIMDF (Número total de proyectos FISIMDF registrados en la transversal a los tres componentes de la MIDS que tienen MIDS que tienen información de avance físico y financiero en el SFU/Número total de proyectos registrados en la MIDS)*100	Porcentaje	N/A	N/A	N/A	N/A	N/A	N/A	Administración Pública Federal
Actividad	Porcentaje de municipios y demarcaciones territoriales demarcaciones territoriales del Distrito Federal que reportan MIDS electrónica de la SEDESOL Total de municipios del respectivo del total de municipios y país)*100	Porcentaje	N/A	N/A	N/A	N/A	N/A	N/A	Administración Pública Federal
Fin	Contribuir a construir un entorno digno que propicie el desarrollo a través de la mejora de los servicios básicos, la calidad y espacios de la vivienda y la infraestructura social, mediante la reducción de los rezagos en materia de servicios básicos en la vivienda	Porcentaje	N/A	N/A	N/A	N/A	N/A	N/A	Administración Pública Federal
Fin	Inversión per cápita del Fondo para la Infraestructura Social Municipal con alto y muy alto rezago social de acuerdo a la (FISOL) en localidades con alto y muy alto rezago social / Total de Población 2010 que habitaba en localidades de alto y muy alto rezago social) / (Recursos que reciben los municipios del FISOL en el presente ejercicio fiscal / Total de la	Porcentaje	N/A	N/A	N/A	N/A	N/A	N/A	Administración Pública Federal
Actividad	Capacitación a municipios de transversal a los tres componentes de la MIDS	Porcentaje	N/A	N/A	N/A	N/A	N/A	N/A	Administración Pública Federal
Justificación de diferencia de avances con respecto a las metas programadas	Indicadores con frecuencia de medición cuatrimestral, semestral, anual o con un periodo mayor de tiempo. Estos indicadores no registraron información ni justificación, debido a que lo harán de conformidad con la frecuencia de medición con la que programaron sus metas.								
Porcentaje de proyectos de calidad y espacios de vivienda respecto del total de proyectos financiados con recursos del FISIMDF	Sin información								
Porcentaje de recursos destinados al financiamiento de proyectos de calidad y espacios de la vivienda respecto del total de recursos FISIMDF	Sin información								
Porcentaje de otros proyectos respecto del total de proyectos financiados con recursos del FISIMDF	Sin información								
Porcentaje de recursos destinados al financiamiento de otros proyectos respecto del total de recursos FISIMDF	Sin información								
Porcentaje de recursos destinados al financiamiento de proyectos de infraestructura de salud respecto del total de recursos FISIMDF	Sin información								
Porcentaje de recursos destinados al financiamiento de proyectos de infraestructura educativa respecto del total de recursos FISIMDF	Sin información								
Porcentaje de proyectos de infraestructura de salud respecto del total de proyectos financiados con recursos del FISIMDF	Sin información								
Porcentaje de proyectos de infraestructura educativa respecto del total de proyectos financiados con recursos del FISIMDF	Sin información								
Porcentaje de proyectos de infraestructura de alimentación respecto del total de proyectos financiados con recursos del FISIMDF	Sin información								
Porcentaje de recursos destinados al financiamiento de proyectos de infraestructura de alimentación respecto del total de recursos FISIMDF	Sin información								
Porcentaje de otros proyectos registrados en la MIDS	9 - Escárcega no hubo proyectos								
Porcentaje de proyectos complementarios registrados en la MIDS	9 - Escárcega 21.14% de la meta planeada								
Porcentaje de proyectos de contribución directa registrados en la MIDS	9 - Escárcega 45.45 % de la meta planeada								

<p>Porcentaje de proyectos de servicios básicos en la vivienda respecto del total de proyectos financiados con recursos del FISMDF Sin información</p>				
<p>Porcentaje de recursos destinados al financiamiento de proyectos de servicios básicos respecto al total de recursos FISMDF Sin información</p>				
<p>Porcentaje de población que presenta carencia por acceso a servicios básicos de la vivienda Sin información</p>				
<p>Porcentaje de población que presenta carencia calidad y espacios de la vivienda. Sin información</p>				
<p>Porcentaje de proyectos FISMDF registrados en la MIDS que tienen avance físico y financiero en el SFU Sin información</p>				
<p>Porcentaje de municipios y demarcaciones territoriales del Distrito Federal que reportan MIDS respecto del total de municipios y demarcaciones territoriales del Distrito Federal del país Sin información</p>				
<p>Porcentaje de la población en pobreza extrema Sin información</p>				
<p>Inversión per cápita del Fondo para la Infraestructura Social Municipal (FISM) en localidades con alto y muy alto rezago social Sin información</p>				
<p>Porcentaje de municipios capacitados sobre el FAS respecto del total de municipios del país Sin información</p>				
	<p>LIC. ATILANO MOSQUEDA AGUAYO PRESIDENTE MUNICIPAL</p>	<p>LIC. ERWIN ROMANELLI MARTINEZ VARGAS TESORERO MUNICIPAL</p>	<p>LIC. JUAN REYNALDO FARFAN GOMEZ CONTRALOR INTERNO</p>	<p>ING. ARTURO MANUEL COSGALLA LOEZA DIRECCIÓN DE OBRAS PÚBLICAS DESARROLLO URBANO Y MEDIO AMBIENTE</p>
			<p>ING. TERESO GARCIA ESTRADA DIRECTOR DE ECONOMÍA Y DESARROLLO SOCIAL</p>	<p>LIC. ANTONIO MIGUEL COBOS RICHAUD DIRECTOR DE PLANEACION</p>

			
H. AYUNTAMIENTO DE ESCÁRCEGA 2015 - 2018 DIRECCIÓN DE PLANEACIÓN		Segundo Trimestre 2017	
Informes sobre la Situación Económica, Las Finanzas Públicas y la Deuda Pública			
33			
Aportaciones Federales para Entidades Federativas y Municipios			
Programas presupuestarios cuya IMR se incluye en el reporte			
I-005 - FORTAMUN			

H. AYUNTAMIENTO DE ESCÁRCEGA 2015 - 2018
DIRECCIÓN DE PLANEACION



Informes sobre la Situación Económica,
las Finanzas Públicas y la Deuda Pública

Segundo Trimestre 2017

DATOS DEL PROGRAMA										
Programa presupuestario	1-005 FORTAMUN	Ramo	33	Aportaciones Federales para Entidades Federativas y Municipios	Dependencia Coordinadora del Fondo	416 - Dirección General de Programación y Presupuesto A	Enfoques transversales	Ninguno	Responsable del Avance	
Finalidad	2 - Desarrollo Social		Fundón 2 - Vivienda y Servicios a la Comunidad		Subfundón 7 - Desarrollo Regional		Actividad Institucional		6 - Fondo de Aportaciones para el Fortalecimiento de los Municipios y de las Demarcaciones Territoriales del Distrito Federal	
RESULTADOS										
NIVEL	OBJETIVOS	Denominación	Método de cálculo	Unidad de medida	Tipo-Dimensión-Frecuencia	Meta Programada Anual	AVANCE		Responsable del Avance	
							Realizado al periodo	Avance % al periodo		
Fin	Contribuir a impulsar el fortalecimiento del Mecanismo de la Calidad Crediticia La MICEA en su contenedor simple de la mejora o desarrollo final para que las Entidades estatales acumuladas Federalismo y Municipios puedan lograr y preservar el equilibrio de sus finanzas públicas, mediante la optimización en la aplicación de los recursos públicos federales.		$\frac{MCC_{(t)} - MCC_{(t-1)}}{MCC_{(t-1)}} \times 100$	Porcentaje	Estratégico-Eficacia-Anual	2.00	N/A	N/A	N/A Administración Pública Federal	
Fin	Índice de Aplicación Prioritaria de Recursos	Gasto ejercido en Obligaciones Financieras + Gasto ejercido en Pago por Derechos de Agua + Gasto ejercido en Seguridad Pública + Gasto ejercido en Inversión) / (Gasto total ejercido del FORTAMUN DF) * 100		Porcentaje	Estratégico-Eficacia-Anual	1.10	N/A	N/A	N/A Municipal	
Actividad	Aplicación de los recursos federales transferidos a los municipios y a las demarcaciones territoriales en los distintos de gasto establecidos en la Ley de Coordinación Fiscal.	Índice de Recursos	$\frac{\text{Gasto ejercido del FORTAMUN DF por el municipio o demarcación territorial} / \text{Monto anual aprobado del FORTAMUN DF al municipio o demarcación territorial}}{\text{Monto anual aprobado del FORTAMUN DF al municipio o demarcación territorial}} * 100$	Porcentaje	Gestión-Eficacia-Trimestral	100.00	50.00	35.72	71.44 Municipal	
Componente	Recursos federales transferidos a los municipios y a las demarcaciones territoriales del Distrito Federal aplicados en los distintos de gasto establecidos en la Ley de Coordinación Fiscal.	Índice de Recursos	$\frac{\text{Promedio de avances en las metas porcentuales de los municipios o demarcaciones territoriales}}{\text{Promedio de las metas programadas porcentuales de los municipios o demarcaciones territoriales}} * 100$	Porcentaje	Estratégico-Eficacia-Trimestral	0.00	0.00	0.00	N/A Municipal	
Propósito	Los municipios y las demarcaciones territoriales del Distrito Federal reciben la transferencia de recursos federales para el fortalecimiento de sus finanzas públicas municipales.	Índice de Dependencia Financiera	$\frac{\text{Recursos ministrados del FORTAMUN DF al municipio o demarcación territorial} / \text{Ingresos propios registrados por el municipio o demarcación territorial del Distrito Federal}}{\text{Recursos ministrados del FORTAMUN DF al municipio o demarcación territorial del Distrito Federal}} * 100$	Otra	Estratégico-Eficacia-Semestral	7.11	3.80	31.14	819.47 Municipal	
PRESUPUESTO										
PRESUPUESTO ORIGINAL										
PRESUPUESTO MODIFICADO										
Justificación de diferencia de avances con respecto a las metas programadas							Meta anual Millones de pesos	Meta al periodo Millones de pesos	Pagado al periodo Millones de pesos	Avance % Al periodo
							N/D	N/D	N/D	N/A
							N/D	N/D	N/D	N/A

Indicadores con frecuencia de medición cuatrimestral, semestral, anual o con un período mayor de tiempo. Estos indicadores no registraron información ni justificación, debido a que lo harán de conformidad con la frecuencia de medición con la que programaron sus metas.
Mejora de la calidad crediticia estatal acumulada Sin información
Índice de Aplicación Prioritaria de Recursos Sin información
Índice en el Ejercicio de Recursos Sin información
Porcentaje de avance en las metas Sin información
Índice de Dependencia Financiera Sin información

H. AYUNTAMIENTO DE ESCÁRCEGA 2015 - 2018
DIRECCIÓN DE PLANEACION



Informes sobre la Situación Económica, las Finanzas
Públicas y la Deuda Pública

Segundo Trimestre 2017

Programa presupuestario		Ramo		DATOS DEL PROGRAMA		Enfoques transversales		Responsable del Registro del Avance	
1-005 FORTAMUN		33 Aportaciones Federales para Entidades Dependencia Federativas y Municipios		416 - Dirección General de Programación y Presupuesto A		Ninguno		N/A Administración Pública Federal	
2 - Desarrollo Social		Función 2 - Vivienda y Servicios a la Comunidad		Subfunción 7 - Desarrollo Regional		Actividad Institucional		6 - Fondo de Aportaciones para el Fortalecimiento de los Municipios y de las Demarcaciones Territoriales del Distrito Federal	
Clasificación Funcional									
Subfunción 7 - Desarrollo Regional									
RESULTADOS									
INDICADORES									
NIVEL	OBJETIVOS	Denominación	Método de cálculo	Unidad de medida	Tipo-Dimensión-Frecuencia	Meta Programada Anual	Realizado al periodo	Avance % al periodo	Responsable del Registro del Avance
Fin	Contribuir a impulsar el fortalecimiento del Modelo de la calidad crediticia La MCCA es un indicador simple de la región o federalismo fiscal para que las Entidades en sus comunidades Federativas y Municipios puedan lograr y preservar el equilibrio de sus finanzas públicas, mediante la optimización en la asignación de los recursos públicos federales.		$\frac{((F1) * JCC_{(t)} - JCC_{(t-1)}) * MCCA_{(t)}}{MCCA_{(t-1)} * JCC_{(t-1)} - JCC_{(t-1)} * MCCA_{(t-1)}}$	Porcentaje	Estratégico-Eficacia-Anual	2.00	N/A	N/A	N/A Administración Pública Federal
Fin	Índice de Aplicación Prioritaria de Recursos	Índice de Aplicación Prioritaria de Recursos	$\frac{((Gasto\ ejercido\ en\ Obligaciones\ Financieras + Gasto\ ejercido\ en\ Pago\ por\ Derechos\ de\ Agua + Gasto\ ejercido\ en\ Seguridad\ Pública + Gasto\ ejercido\ en\ Inversión) / (Gasto\ total\ ejercido\ del\ FORTAMUN\ DF)) * 100}$	Porcentaje	Estratégico-Eficacia-Anual	1.10	N/A	N/A	N/A Municipal
Nacional						1.10	NAN	NAN	N/A 04-CAMPECHE
Actividad	Aplicación de los recursos federales recibidos a los municipios y a las demarcaciones territoriales, en los destinos de gasto establecidos en la Ley de Coordinación Fiscal.	Índice de Aplicación Prioritaria de Recursos	$\frac{((Gasto\ ejercido\ del\ FORTAMUN\ DF\ por\ el\ municipio\ o\ demarcación\ territorial) / Monto\ anual\ aprobado\ del\ FORTAMUN\ DF\ al\ municipio\ o\ demarcación\ territorial) * 100}$	Porcentaje	Gestión-Eficacia-Trimestral	100.00	60.00	35.72	71.44 Municipal
Nacional						100.00	50.00	35.72	71.44 04-CAMPECHE
Componente	Recursos federales transferidos a los municipios y a las demarcaciones territoriales del Distrito Federal, aplicados en los destinos de gasto establecidos en la Ley de Coordinación Fiscal.	Índice de Avance en las masas de i / Promedio de las masas programadas porcentuales de i) * 100	$\frac{((Promedio\ de\ avance\ en\ las\ masas\ porcentuales\ de\ i / Promedio\ de\ las\ masas\ programadas\ porcentuales\ de\ i) * 100}$	Porcentaje	Estratégico-Eficacia-Trimestral	0.00	0.00	0.00	N/A Municipal
Nacional						0.00	0.00	0.00	N/A 04-CAMPECHE
Propósito	Los municipios y las demarcaciones territoriales del Distrito Federal reciben la transferencia de recursos federales para el fortalecimiento de sus finanzas públicas municipales.	Índice de Dependencia Financiera	$\frac{((Recursos\ asignados\ del\ FORTAMUN\ DF\ al\ municipio\ o\ demarcación\ territorial) / Ingresos\ propios\ registrados\ por\ el\ municipio\ o\ demarcación\ territorial\ del\ Distrito\ Federal)}$	Otra	Estratégico-Eficacia-Semestral	7.11	3.80	31.14	819.47 Municipal
Nacional						0.00	0.00	0.00	N/A 04-CAMPECHE

PRESUPUESTO					
Meta anual	Meta al periodo	Pagado al periodo	Avance %		
Millones de pesos	Millones de pesos	Millones de pesos	Al periodo		
ND	ND	ND	ND	NA	NA
ND	ND	ND	ND	NA	NA
PRESUPUESTO ORIGINAL					
PRESUPUESTO MODIFICADO					
Justificación de diferencia de avances con respecto a las metas programadas					
Indicadores con frecuencia de medición cuatrimestral, semestral, anual o con un periodo mayor de tiempo.					
Estos indicadores no registraron información ni justificación, debido a que lo harán de conformidad con la frecuencia de medición con la que programaron sus metas					
Mejora de la calidad crediticia estatal acumulada					
Sin información					
Índice de Aplicación Prioritaria de Recursos					
04- CAMIPECHE					
Índice en el Ejercicio de Recursos					
04- CAMIPECHE 35.72 de la meta					
Porcentaje de avances en las metas					
04- CAMIPECHE					
Índice de Dependencia Financiera					
04- CAMIPECHE 31.14% de ingresos propios sobre fortamun					

H. AYUNTAMIENTO DE ESCÁRCEGA 2015 - 2018
DIRECCIÓN DE PLANEACION



Informes sobre la Situación Económica, las Finanzas
Públicas y la Deuda Pública

Segundo Trimestre 2017



Programa presupuestario		Ramo		Aportaciones Federales para Entidades Dependencia Coordinadora del Fondo		416 - Dirección General de Enfoques Programación y Transversales		Ninguno	
1-005 FORTAMEN		33		Federativas y Municipales		P Presupuesto A			
2 - Desarrollo Social		Función 2 - Vivienda y Servicios a la Comunidad		Subfunción 7 - Desarrollo Regional		Actividad Institucional		6 - Fondo de Aportaciones para el Fortalecimiento de los Municipios y de las Demarcaciones Territoriales de Distrito Federal	
DATOS DEL PROGRAMA									
Clasificación Funcional									
RESULTADOS									
INDICADORES									
NIVEL	OBJETIVOS	Denominación	Método de cálculo	Unidad de medida	Tipo Dirección Frecuencia	Meta Programada Anual	Realizado al periodo	Avance % al periodo	Responsable del Registro del Avance
Fin	Combate a impulsar el fortalecimiento del mejor de la calidad crediticia La MCECA es un contador simple de la mejora o deterioro fiscal para que las Entidades estratificadas Federales y Municipales puedan seguir y fortalecer su capacidad de gestión pública mediante la optimización en la asignación de los recursos municipales federales.				Estratégico-Eficacia-Anual	2.00	N/A	N/A	N/A. Administración Pública Federal
Fin	Indice de Aplicación Frontana de Recursos			Porcentaje	Estratégico-Eficacia-Anual	1.10	N/A	N/A	N/A. Municipal
04-CAMPECHE						1.10			
Actividad	Aplicación de los recursos federales transferidos a los municipios y a las demarcaciones territoriales en los destinos de gasto establecidos en la Ley de Coordinación Fiscal.			Porcentaje	Gestión-Eficacia-Trimestral	100.00	50.00	35.72	N/A.9-Escárcega 71.44 Municipal
04-CAMPECHE						100.00	50.00	35.72	
Componente	Recursos federales transferidos a los municipios y a las demarcaciones territoriales del Distrito Federal aplicados en los destinos de gasto establecidos en la Ley de Coordinación Fiscal.			Porcentaje	Estratégico-Eficacia-Trimestral	0.00	0.00	0.00	N/A. Municipal
04-CAMPECHE						0.00	0.00	0.00	
Propósito	Los municipios y las demarcaciones territoriales del Distrito Federal reciben la transferencia de recursos federales para el fortalecimiento de sus finanzas públicas municipales.			Otra	Estratégico-Eficacia-Semestral	0.00	0.00	0.00	N/A.9-Escárcega 819.47 Municipal
04-CAMPECHE						0.00	0.00	0.00	
Justificación de diferencia de avances con respecto a las metas programadas									
Indicadores con frecuencia de medición cuatrimestral, semestral, anual o con un periodo mayor de tiempo. Esos indicadores no registraron información ni justificación, debido a que lo harán de conformidad con la frecuencia de medición con la que programaron sus metas.									

Mejora de la calidad crediticia estatal acumulada Sin información
Índice de Aplicación Prioritaria de Recursos 9 - Escalera
Índice en el Ejercicio de Recursos 9 - Escalera 35.72 de la meta
Porcentaje de avance en las metas 9 - Escalera
Índice de Dependencia Financiera 9 - Escalera 31.14% de ingresos propios sobre total

LIC. ANTONIO MIGUEL COBOS RICHAUD
DIRECTOR DE PLANEACION

ING. TERESO GARCIA ESTRADA
DIRECTOR DE ECONOMIA Y DESARROLLO
SOCIAL

ING. ARTURO MANUEL COSGALLA LOEZA
DIRECCIÓN DE OBRAS PÚBLICAS DESARROLLO URBANO
Y MEDIO AMBIENTE

LIC. JUAN REYNALDO FAREAN GOMEZ
CONTRALOR INTERNO

LIC. ERWIN ROMANELLI MARTINEZ
VARGAS
TESORERO MUNICIPAL

LIC. ATILANO MOSQUEDA AGUAYO
PRESIDENTE MUNICIPAL

Campeche	2017	PROGRAMA A. Estrategia PRESUPUESTO ESTADAL	33	FORTAMUN 005	SN DENIFICAR A/II	MUNICIPIO DE ESCARCEG A/II	\$0	\$0	33072353	16236179	11814579	11814579	11814579	NA
<p>APORTACION FEDERAL PARA ENTIDADES FEDERATIVAS MUNICIPIOS APORTACION</p> <p>1- GASTO MATERIALES Y UTILES DE IMPRESION Y REPRODUCCION</p> <p>TOTAL DEL PRESUPUESTO</p>														
Campeche	2017	PROGRAMA B. Estrategia PRESUPUESTO ESTADAL	33	FORTAMUN 005	SN DENIFICAR A/II	MUNICIPIO DE ESCARCEG A/II	\$0	\$0	4480802	2249432	1543454	1543454	1543454	NA
<p>APORTACION FEDERAL PARA ENTIDADES FEDERATIVAS MUNICIPIOS APORTACION</p> <p>1- GASTO MATERIALES Y UTILES DE IMPRESION Y REPRODUCCION</p> <p>141- OPERACIONES DE SEGURIDAD SOCIAL</p>														
Campeche	2017	PROGRAMA C. Estrategia PRESUPUESTO ESTADAL	33	FORTAMUN 005	SN DENIFICAR A/II	MUNICIPIO DE ESCARCEG A/II	1029461	703231	1029461	475972	475972	475972	475972	NA
<p>APORTACION FEDERAL PARA ENTIDADES FEDERATIVAS MUNICIPIOS APORTACION</p> <p>1- GASTO MATERIALES Y UTILES DE IMPRESION Y REPRODUCCION</p> <p>144- OPERACIONES PARA SEGUROS</p>														
Campeche	2017	PROGRAMA D. Estrategia PRESUPUESTO ESTADAL	33	FORTAMUN 005	SN DENIFICAR A/II	MUNICIPIO DE ESCARCEG A/II	19685	8343	19685	8300	8300	8300	8300	NA
<p>APORTACION FEDERAL PARA ENTIDADES FEDERATIVAS MUNICIPIOS APORTACION</p> <p>1- GASTO MATERIALES Y UTILES DE IMPRESION Y REPRODUCCION</p> <p>212- OPERACIONES DE SEGURIDAD SOCIAL</p>														
Campeche	2017	PROGRAMA E. Estrategia PRESUPUESTO ESTADAL	33	FORTAMUN 005	SN DENIFICAR A/II	MUNICIPIO DE ESCARCEG A/II	6000000	3000000	6000000	2511278	2511278	2511278	2511278	NA
<p>APORTACION FEDERAL PARA ENTIDADES FEDERATIVAS MUNICIPIOS APORTACION</p> <p>1- GASTO MATERIALES Y UTILES DE IMPRESION Y REPRODUCCION</p> <p>201- OPERACIONES DE SEGURIDAD SOCIAL</p>														
Campeche	2017	PROGRAMA F. Estrategia PRESUPUESTO ESTADAL	33	FORTAMUN 005	SN DENIFICAR A/II	MUNICIPIO DE ESCARCEG A/II	139437	69219	139437	0	0	0	0	NA
<p>APORTACION FEDERAL PARA ENTIDADES FEDERATIVAS MUNICIPIOS APORTACION</p> <p>1- GASTO MATERIALES Y UTILES DE IMPRESION Y REPRODUCCION</p> <p>271- OPERACIONES DE SEGURIDAD SOCIAL</p>														
Campeche	2017	PROGRAMA G. Estrategia PRESUPUESTO ESTADAL	33	FORTAMUN 005	SN DENIFICAR A/II	MUNICIPIO DE ESCARCEG A/II	3200	1600	3200	0	0	0	0	NA
<p>APORTACION FEDERAL PARA ENTIDADES FEDERATIVAS MUNICIPIOS APORTACION</p> <p>1- GASTO MATERIALES Y UTILES DE IMPRESION Y REPRODUCCION</p> <p>282- OPERACIONES DE SEGURIDAD SOCIAL</p>														
Campeche	2017	PROGRAMA H. Estrategia PRESUPUESTO ESTADAL	33	FORTAMUN 005	SN DENIFICAR A/II	MUNICIPIO DE ESCARCEG A/II	103000	51500	103000	0	0	0	0	NA
<p>APORTACION FEDERAL PARA ENTIDADES FEDERATIVAS MUNICIPIOS APORTACION</p> <p>1- GASTO MATERIALES Y UTILES DE IMPRESION Y REPRODUCCION</p> <p>298- OPERACIONES DE SEGURIDAD SOCIAL</p>														
Campeche	2017	PROGRAMA I. Estrategia PRESUPUESTO ESTADAL	33	FORTAMUN 005	SN DENIFICAR A/II	MUNICIPIO DE ESCARCEG A/II	2042028	1022014	2042028	7170984	7170984	7170984	7170984	NA
<p>APORTACION FEDERAL PARA ENTIDADES FEDERATIVAS MUNICIPIOS APORTACION</p> <p>1- GASTO MATERIALES Y UTILES DE IMPRESION Y REPRODUCCION</p> <p>311- ENERGIA ELECTRICA</p>														
Campeche	2017	PROGRAMA J. Estrategia PRESUPUESTO ESTADAL	33	FORTAMUN 005	SN DENIFICAR A/II	MUNICIPIO DE ESCARCEG A/II	107000	53500	107000	103567	103567	103567	103567	NA
<p>APORTACION FEDERAL PARA ENTIDADES FEDERATIVAS MUNICIPIOS APORTACION</p> <p>1- GASTO MATERIALES Y UTILES DE IMPRESION Y REPRODUCCION</p> <p>314- TELEFONIA TRADICIONAL</p>														
Campeche	2017	PROGRAMA K. Estrategia PRESUPUESTO ESTADAL	33	FORTAMUN 005	SN DENIFICAR A/II	MUNICIPIO DE ESCARCEG A/II	13300	6665	13300	0	0	0	0	NA
<p>APORTACION FEDERAL PARA ENTIDADES FEDERATIVAS MUNICIPIOS APORTACION</p> <p>1- GASTO MATERIALES Y UTILES DE IMPRESION Y REPRODUCCION</p> <p>338- SERVICIOS DE APOYO ADMINISTRATIVO, OPERACIONES DE FOTOCOPIADO E IMPRESION</p>														
Campeche	2017	PROGRAMA L. Estrategia PRESUPUESTO ESTADAL	33	FORTAMUN 005	SN DENIFICAR A/II	MUNICIPIO DE ESCARCEG A/II	8000	4000	8000	1118	1118	1118	1118	NA
<p>APORTACION FEDERAL PARA ENTIDADES FEDERATIVAS MUNICIPIOS APORTACION</p> <p>1- GASTO MATERIALES Y UTILES DE IMPRESION Y REPRODUCCION</p> <p>341- SERVICIOS FINANCIEROS Y BANCARIOS</p>														

APORTACION																									
Campeche	Escárrega	2-	2017	33	FORAMUN	1005	SN	MUNICIPIO DE IDENTIFICAR ESCARGES A/III	1- GASTO 345- SEGURO CORRIENT DE BIENES E PATRIMONIALES	192000	192000	98000	0	0	0	0	0	0	NA						
SY																									
MUNICIPIOS																									
APORTACION																									
Campeche	Escárrega	2-	2017	33	FORAMUN	1005	SN	MUNICIPIO DE IDENTIFICAR ESCARGES A/III	355- 1- GASTO REPARACION CORRIENT MANTENIMIENTO E DE EQUIPO DE TRANSPORTE	30000	15000	0	0	0	0	0	0	0	NA						
SY																									
MUNICIPIOS																									
APORTACION																									
Campeche	Escárrega	2-	2017	33	FORAMUN	1005	SN	MUNICIPIO DE IDENTIFICAR ESCARGES A/III	1- GASTO 375- VIÁTICOS CORRIENT EN EL PAIS E	1350	675	0	0	0	0	0	0	0	NA						
SY																									
MUNICIPIOS																									
<table border="1" style="width: 100%; border-collapse: collapse;"> <tbody> <tr> <td style="width: 15%;">LIC. ATILANO MOSQUERA AGUIAO PRESIDENTE MUNICIPAL</td> <td style="width: 15%;">LIC. ERWIN ROMANELLI MARTINEZ VARGAS TESORERO MUNICIPAL</td> <td style="width: 15%;">LIC. JUAN FERNANDO FARRA ROMEZ CONTRALOR INTERNO</td> <td style="width: 15%;">ING. ARTURO MANUEL COSALLUEZA DIRECCIÓN DE OBRAS PÚBLICAS DESARROLLO URBANO Y MEDIO AMBIENTE</td> <td style="width: 15%;">ING. TIBISO GARCIATEJADA DIRECCIÓN DE ECONOMÍA Y DESARROLLO SOCIAL</td> <td style="width: 15%;">LIC. ANTONIO MIGUEL CORDERO RICHARD DIRECCIÓN DE PLANEACION</td> </tr> </tbody> </table>																				LIC. ATILANO MOSQUERA AGUIAO PRESIDENTE MUNICIPAL	LIC. ERWIN ROMANELLI MARTINEZ VARGAS TESORERO MUNICIPAL	LIC. JUAN FERNANDO FARRA ROMEZ CONTRALOR INTERNO	ING. ARTURO MANUEL COSALLUEZA DIRECCIÓN DE OBRAS PÚBLICAS DESARROLLO URBANO Y MEDIO AMBIENTE	ING. TIBISO GARCIATEJADA DIRECCIÓN DE ECONOMÍA Y DESARROLLO SOCIAL	LIC. ANTONIO MIGUEL CORDERO RICHARD DIRECCIÓN DE PLANEACION
LIC. ATILANO MOSQUERA AGUIAO PRESIDENTE MUNICIPAL	LIC. ERWIN ROMANELLI MARTINEZ VARGAS TESORERO MUNICIPAL	LIC. JUAN FERNANDO FARRA ROMEZ CONTRALOR INTERNO	ING. ARTURO MANUEL COSALLUEZA DIRECCIÓN DE OBRAS PÚBLICAS DESARROLLO URBANO Y MEDIO AMBIENTE	ING. TIBISO GARCIATEJADA DIRECCIÓN DE ECONOMÍA Y DESARROLLO SOCIAL	LIC. ANTONIO MIGUEL CORDERO RICHARD DIRECCIÓN DE PLANEACION																				



**Informes sobre la Situación Económica, las Finanzas Públicas
y la Deuda Pública**

Segundo Trimestre 2017

	Proyectos Reportados	Municipios Reportados	Total de Municipios
Campeche	60	1	12
Campeche	4	1	12



HONORABLE AYUNTAMIENTO DE ESCÁRCEGA
2015 - 2018
SECRETARIA



SECCION:-ADMINISTRATIVO.
SUB-SECCION:-CERTIFICACIONES.
CERTIFICACION NO.-160/HAE/HC/2017.

EL QUE SUSCRIBE **PROFR. MIGUEL ARMANDO ARJONA GUILLEN**, SECRETARIO DEL H. AYUNTAMIENTO DE ESCÁRCEGA, ESTADO DE CAMPECHE, DE LOS ESTADOS UNIDOS MEXICANOS, CON FUNDAMENTO EN EL ARTÍCULO 123 FRACCIÓN IV DE LA LEY ORGÁNICA DE LOS MUNICIPIOS DEL ESTADO DE CAMPECHE, Certifica que:

En la **Sesión Ordinaria**, celebrada a las **Diecinueve horas con Veintitrés minutos**, del día **Treinta de Noviembre del año dos mil Diecisiete**, se aprobó por **UNANIMIDAD** de votos, autorizar se publique en el periódico Oficial del Estado de Campeche los avances Físico financieros de los recursos del Fondo para la infraestructura Social Municipal (FISM), fondo para el Fortalecimiento de los Municipios (FORTAMUN), nivel financiero, CDI-PROII, Fondo petrolero, matriz de indicadores FISM, matriz de indicadores FORTAMUN e indicadores FISM y FORTAMUN correspondientes al tercer trimestre del 2017, que comprende del 01 de julio al 30 de Septiembre del 2017

Ejerciendo las facultades, que me confieren, el artículo 123 de la Ley Orgánica de los Municipios del Estado de Campeche, la fracción III del artículo 77 del Reglamento Interior de este H. Ayuntamiento, y los relativos de los reglamentos de la Administración Pública municipal, me permito expedir la presente ordenanza a la **Dirección de Planeación y Coordinación Jurídica** para que realicen los trámites necesarios ante las instancias correspondientes. Cúmplase.

Los datos de la presente **CERTIFICACIÓN**, se encuentran registrados en el **Acta número 53** de la Vigésima Sexta **Sesión ordinaria**, celebrada por el H. Ayuntamiento Constitucional del Municipio de Escárcega, Campeche periodo 2015 - 2018.

Para lo cual se extiende la presente, en el Palacio Municipal de Escárcega, Campeche; el día **Treinta** del mes de **Noviembre del año dos mil Diecisiete**.

A T E N T A M E N T E.-SUFRAGIO EFECTIVO. NO REELECCION.- C. PROFR. MIGUEL ARMANDO ARJONA GUILLEN, SECRETARIO DEL H. AYUNTAMIENTO.- RÚBRICA.

H. AYUNTAMIENTO DE ESCÁRCEGA 2015 - 2018
DIRECCIÓN DE PLANEACION



TERCER TRIMESTRE 2017

Campeche	Proyectos Reportados	Municipios Reportados	Total de Municipios
	1	1	12

H. AYUNTAMIENTO DE ESCARCEGA 2016B-2018
DIRECCION DE PLANEACION
EJERCICIO FISCAL 2017
CDI-PROII



Informes sobre la Situación Económica, las Finanzas Públicas y la Deuda Pública

DIRECCION DE PLANEACION

Tercer Trimestre 2017

Total: 1

Clave del Proyecto	Nombre del Proyecto	Número de Proyecto	Estado	Municipio	Localidad	Año	Tipo de Reporte	Programa	Programa	Programa	Ramo	Institución Ejecutora	Tipo de Proyecto	Estatus	Ciclo Reporte	Presupuesto	Borrador	Revisado (Ministrado)	BANCOS FINANCIADOS		BANCOS EJECUTADOS		Observaciones						
																			Compras	Unidades de Pago	Unidad de Pago	Unidad de Pago		Unidad de Pago	Unidad de Pago				
CA11175	Ampliación Del Sistema De Agua Beneficia A La Localidad De El Campes Estación El Gallo Rural	104175	Campeche	Estación El Gallo	Rural	2017	Subsidio	\$179	Programa	47-	GOBIERNO MUNICIPAL	Agua y saneamiento	En Ejecución	2017	\$3,482,830	\$3,482,830	\$3,482,830	\$1,044,851	\$1,044,851	\$0	119	0.00	30.00	FRANKEZ MEZCLA DE RECURSOS CDIPROII RAMO 33/FINAN./REPARTO OBRA EN EJECUCION/SISTEMA.PSAM					
3009700	Programa de Atención Primaria de Salud en el Municipio de Escárcega -	104175																											
TOTAL:																\$3,482,830	\$3,482,830	\$3,482,830	\$1,044,851	\$1,044,851	\$0								

ING. CARLOS COLI CURVAS PRESIDENTE MUNICIPAL

LC. ERWIN DOMATELLI MARTINEZ TENDERO MUNICIPAL

UC. JUAN RETINALDO JAMPANGOMEZ CONTRALOR INTERNO

ING. ARTURO MANUEL COSGALLA LOPEZ DIRECTOR DE OBRAS Y SERVICIOS URBANOS Y MEDIO AMBIENTE

ING. TERESO GARCIA ESTIGARRIBIA DIRECTOR DE ECONOMIA Y DESARROLLO SOCIAL

LC. ANTONIO MIGUEL GARCIA RICHARD DIRECTOR DE PLANEACION

H. AYUNTAMIENTO DE ESCARCEGA 2015-2018
DIRECCION DE PLANEACION



RAMO 33

**Informes sobre la Situación Económica, las
Finanzas Públicas y la Deuda Pública**

Tercer Trimestre 2017

	Proyectos Reportados	Municipios Reportados	Total de Municipios
Campeche	292	1	12
Campeche	2	1	12



H. AYUNTAMIENTO DE ESCARCEGA 2016-2018
DIRECCIÓN DE PLANEACIÓN
EJERCICIO FISCAL 2017
RAMO 33

Informes sobre la Situación Económica, las Finanzas Públicas y la Deuda Pública

Total: 264

Tercer Trimestre 2017

Información General del Proyecto							Avalúo Financiero						Observaciones													
Clave del Proyecto	Nombre del Proyecto	Estado	Municipio	Localidad	Arbitrio	Título de Reserva	Programa Fondo	Programa Fondo Convenio - Ejercicio	Ramo	Activación Ejercicio	Tipo de Proyecto	Estatus	Costo Reserva	Presupuesto Modificado	Requerido (Millones)	Compromiso	Devengado	Pagado	Valorado	Reintegr. Unidad de Medida	Unidad de Medida	Avance Posición	N. Avance Anual	N. Avance Anual		
CMVHTIC-OSBESCA	Equipamiento de Camión de Linterna	Campeche	Escárcega	Escárcega	Urbano	Apoyos Forestales	100 FAS FUNCSI	100 FAS FUNCSI	35	Programa de Mantenimiento de Vehículos	En Ejecución	En Ejecución	2017	8366.000	8213.343	8213.343	8213.343	8213.343	8213.343	8213.343	0	0.00	0	0.00		Financiado: El pago por el proyecto se encuentra en ejecución.
CMVHTIC-OSBESCA	Reemplazo de Camión de Linterna	Campeche	Escárcega	Escárcega	Urbano	Apoyos Forestales	100 FAS FUNCSI	100 FAS FUNCSI	35	Programa de Mantenimiento de Vehículos	En Ejecución	En Ejecución	2017	8366.000	8213.343	8213.343	8213.343	8213.343	8213.343	8213.343	0	0.00	0	0.00		Financiado: El pago por el proyecto se encuentra en ejecución.
CMVHTIC-OSBESCA	Equipamiento de Camión de Linterna	Campeche	Escárcega	Escárcega	Urbano	Apoyos Forestales	100 FAS FUNCSI	100 FAS FUNCSI	35	Programa de Mantenimiento de Vehículos	En Ejecución	En Ejecución	2017	8366.000	8213.343	8213.343	8213.343	8213.343	8213.343	8213.343	0	0.00	0	0.00		Financiado: El pago por el proyecto se encuentra en ejecución.
CMVHTIC-OSBESCA	Equipamiento de Camión de Linterna	Campeche	Escárcega	Escárcega	Urbano	Apoyos Forestales	100 FAS FUNCSI	100 FAS FUNCSI	35	Programa de Mantenimiento de Vehículos	En Ejecución	En Ejecución	2017	8366.000	8213.343	8213.343	8213.343	8213.343	8213.343	8213.343	0	0.00	0	0.00		Financiado: El pago por el proyecto se encuentra en ejecución.
CMVHTIC-OSBESCA	Equipamiento de Camión de Linterna	Campeche	Escárcega	Escárcega	Urbano	Apoyos Forestales	100 FAS FUNCSI	100 FAS FUNCSI	35	Programa de Mantenimiento de Vehículos	En Ejecución	En Ejecución	2017	8366.000	8213.343	8213.343	8213.343	8213.343	8213.343	8213.343	0	0.00	0	0.00		Financiado: El pago por el proyecto se encuentra en ejecución.
CMVHTIC-OSBESCA	Equipamiento de Camión de Linterna	Campeche	Escárcega	Escárcega	Urbano	Apoyos Forestales	100 FAS FUNCSI	100 FAS FUNCSI	35	Programa de Mantenimiento de Vehículos	En Ejecución	En Ejecución	2017	8366.000	8213.343	8213.343	8213.343	8213.343	8213.343	8213.343	0	0.00	0	0.00		Financiado: El pago por el proyecto se encuentra en ejecución.
CMVHTIC-OSBESCA	Equipamiento de Camión de Linterna	Campeche	Escárcega	Escárcega	Urbano	Apoyos Forestales	100 FAS FUNCSI	100 FAS FUNCSI	35	Programa de Mantenimiento de Vehículos	En Ejecución	En Ejecución	2017	8366.000	8213.343	8213.343	8213.343	8213.343	8213.343	8213.343	0	0.00	0	0.00		Financiado: El pago por el proyecto se encuentra en ejecución.
CMVHTIC-OSBESCA	Equipamiento de Camión de Linterna	Campeche	Escárcega	Escárcega	Urbano	Apoyos Forestales	100 FAS FUNCSI	100 FAS FUNCSI	35	Programa de Mantenimiento de Vehículos	En Ejecución	En Ejecución	2017	8366.000	8213.343	8213.343	8213.343	8213.343	8213.343	8213.343	0	0.00	0	0.00		Financiado: El pago por el proyecto se encuentra en ejecución.

1004 FAIS Municipal y de las Demarcaciones y Territoriales del Distrito Federal	33- Aportaciones Federales para Entidades Federativas y Municipios	GOBIERNO FEDERAL Otros Proyectos	En Ejecución						0.00									Financiera / Física / Registro: La entidad sobre el avance financiero y físico, y el proyecto se encuentra en ejecución.	
1004 FAIS Municipal y de las Demarcaciones y Territoriales del Distrito Federal	33- Aportaciones Federales para Entidades Federativas y Municipios	GOBIERNO FEDERAL Agua y saneamiento	En Ejecución	\$2,748,228	\$2,748,228	\$419,517	\$419,517	\$419,517	\$0	\$0	\$0	\$0	\$0	\$0	\$0	\$0	178	Menos Insumos	Financiera / Física / Registro: CANCELADO Y MODIFICADO
1004 FAIS Municipal y de las Demarcaciones y Territoriales del Distrito Federal	33- Aportaciones Federales para Entidades Federativas y Municipios	GOBIERNO FEDERAL Vivienda	En Ejecución	\$1,162,775	\$1,162,775	\$1,162,775	\$1,162,775	\$953,214	\$953,214	\$348,279	\$348,279	\$0	\$0	\$0	\$0	\$0	65	Prestas	Financiera / Física / Registro: OBRA EN EJECUCION - SISTEMA; Pasa al siguiente nivel.
1004 FAIS Municipal y de las Demarcaciones y Territoriales del Distrito Federal	33- Aportaciones Federales para Entidades Federativas y Municipios	GOBIERNO FEDERAL Transportes y validades	En Ejecución	\$493,693	\$493,693	\$493,693	\$493,693	\$932,119	\$932,119	\$332,119	\$332,119	\$0	\$0	\$0	\$0	\$0	154	Menos Cuadrados	Financiera / Física / Registro: obra en ejecución - SISTEMA; Pasa al siguiente nivel.
1004 FAIS Municipal y de las Demarcaciones y Territoriales del Distrito Federal	33- Aportaciones Federales para Entidades Federativas y Municipios	GOBIERNO FEDERAL Agua y saneamiento	En Ejecución	\$894,651	\$894,651	\$894,651	\$894,651	\$594,684	\$594,684	\$939,119	\$939,119	\$0	\$0	\$0	\$0	\$0	63	Menos Insumos	Financiera / Física / Registro: OBRA EN EJECUCION
1004 FAIS Municipal y de las Demarcaciones y Territoriales del Distrito Federal	33- Aportaciones Federales para Entidades Federativas y Municipios	GOBIERNO FEDERAL Agua y saneamiento	En Ejecución	\$2,696,538	\$2,696,538	\$2,696,538	\$2,696,538	\$608,962	\$608,962	\$808,962	\$808,962	\$0	\$0	\$0	\$0	\$0	169	Otros	Financiera / Física / Registro: OBRA EN EJECUCION - SISTEMA; Pasa al siguiente nivel.
1004 FAIS Municipal y de las Demarcaciones y Territoriales del Distrito Federal	33- Aportaciones Federales para Entidades Federativas y Municipios	GOBIERNO FEDERAL Transportes y validades	En Ejecución	\$894,651	\$894,651	\$894,651	\$894,651	\$594,684	\$594,684	\$939,119	\$939,119	\$0	\$0	\$0	\$0	\$0	126	Menos Cuadrados	Financiera / Física / Registro: OBRA TERMINADA FISICA Y FINANCIERA
1004 FAIS Municipal y de las Demarcaciones y Territoriales del Distrito Federal	33- Aportaciones Federales para Entidades Federativas y Municipios	GOBIERNO FEDERAL Vivienda	En Ejecución	\$85,022	\$85,022	\$85,022	\$85,022	\$85,022	\$85,022	\$85,022	\$85,022	\$0	\$0	\$0	\$0	\$0	84	Menos Cuadrados	Financiera / Física / Registro: OBRA EN EJECUCION - SISTEMA; Pasa al siguiente nivel.
1004 FAIS Municipal y de las Demarcaciones y Territoriales del Distrito Federal	33- Aportaciones Federales para Entidades Federativas y Municipios	GOBIERNO FEDERAL Transportes y validades	En Ejecución	\$1,033,807	\$1,033,807	\$1,033,807	\$1,033,807	\$948,182	\$948,182	\$648,182	\$648,182	\$0	\$0	\$0	\$0	\$0	150	Menos Cuadrados	Financiera / Física / Registro: obra en ejecución - SISTEMA; Pasa al siguiente nivel.
1004 FAIS Municipal y de las Demarcaciones y Territoriales del Distrito Federal	33- Aportaciones Federales para Entidades Federativas y Municipios	GOBIERNO FEDERAL Transportes y validades	En Ejecución	\$897,537	\$897,537	\$897,537	\$897,537	\$546,087	\$546,087	\$546,087	\$546,087	\$0	\$0	\$0	\$0	\$0	185	Menos Cuadrados	Financiera / Física / Registro: OBRA EN EJECUCION - SISTEMA; Pasa al siguiente nivel.
1004 FAIS Municipal y de las Demarcaciones y Territoriales del Distrito Federal	33- Aportaciones Federales para Entidades Federativas y Municipios	GOBIERNO FEDERAL Vivienda	En Ejecución	\$209,549	\$209,549	\$209,549	\$209,549	\$0	\$0	\$0	\$0	\$0	\$0	\$0	\$0	\$0	40	Menos Insumos	Financiera / Física / Registro: EN EJECUCION - SISTEMA; Pasa al siguiente nivel.
1004 FAIS Municipal y de las Demarcaciones y Territoriales del Distrito Federal	33- Aportaciones Federales para Entidades Federativas y Municipios	GOBIERNO FEDERAL Transportes y validades	En Ejecución	\$1,161,795	\$1,161,795	\$1,161,795	\$1,161,795	\$665,215	\$665,215	\$665,215	\$665,215	\$0	\$0	\$0	\$0	\$0	120	Menos Cuadrados	Financiera / Física / Registro: OBRA EN EJECUCION
1004 FAIS Municipal y de las Demarcaciones y Territoriales del Distrito Federal	33- Aportaciones Federales para Entidades Federativas y Municipios	GOBIERNO FEDERAL Urbanización	En Ejecución	\$31,856	\$31,856	\$31,856	\$31,856	\$0	\$0	\$0	\$0	\$0	\$0	\$0	\$0	\$0	35	Otros	Financiera / Física / Registro: EN EJECUCION

1004 FAS Municipal y de las Denominaciones Territoriales del Distrito Federal	33- Aportaciones Federales para Entidades Federativas y Municipios	GOBIERNO DE OTROS PROYECTOS	En Ejecución															0.00		Financiera / Físico / Registro: La entidad federativa o el municipio no reportó información sobre el avance financiero y físico, y el proyecto se encuentra en ejecución.	
1004 FAS Municipal y de las Denominaciones Territoriales del Distrito Federal	33- Aportaciones Federales para Entidades Federativas y Municipios	GOBIERNO MUNICIPAL DE ASISTENCIA SOCIAL	En Ejecución	2017	\$296,877	\$296,877	\$296,877	\$296,877	\$296,877	\$296,877	\$296,877	\$296,877	\$296,877	\$296,877	\$296,877	\$296,877	\$296,877	100.00	31	Metros Cuadrados	Financiera / Físico / Registro: OBRA TERMINADA FISICA Y FINANCIERA
1004 FAS Municipal y de las Denominaciones Territoriales del Distrito Federal	33- Aportaciones Federales para Entidades Federativas y Municipios	GOBIERNO MUNICIPAL DE OTROS PROYECTOS	En Ejecución	2017	\$64,988	\$64,988	\$64,988	\$64,988	\$64,988	\$64,988	\$64,988	\$64,988	\$64,988	\$64,988	\$64,988	\$64,988	\$64,988	100.00	47	Otros	Financiera / Físico / Registro: OBRA TERMINADA FISICA Y FINANCIERA
1004 FAS Municipal y de las Denominaciones Territoriales del Distrito Federal	33- Aportaciones Federales para Entidades Federativas y Municipios	GOBIERNO MUNICIPAL DE OTROS PROYECTOS	En Ejecución	2017	\$100,301	\$100,301	\$100,301	\$100,301	\$100,301	\$100,301	\$100,301	\$100,301	\$100,301	\$100,301	\$100,301	\$100,301	\$100,301	100.00	50	Otros	Financiera / Físico / Registro: EN EJECUCION
1004 FAS Municipal y de las Denominaciones Territoriales del Distrito Federal	33- Aportaciones Federales para Entidades Federativas y Municipios	GOBIERNO MUNICIPAL DE VIVIENDA	En Ejecución	2017	\$167,629	\$167,629	\$167,629	\$167,629	\$167,629	\$167,629	\$167,629	\$167,629	\$167,629	\$167,629	\$167,629	\$167,629	\$167,629	100.00	21	Piezas	Financiera / Físico / Registro: EN EJECUCION
1004 FAS Municipal y de las Denominaciones Territoriales del Distrito Federal	33- Aportaciones Federales para Entidades Federativas y Municipios	GOBIERNO MUNICIPAL DE URBANIZACION	En Ejecución	2017	\$1,058,815	\$1,058,815	\$1,058,815	\$1,058,815	\$1,058,815	\$1,058,815	\$1,058,815	\$1,058,815	\$1,058,815	\$1,058,815	\$1,058,815	\$1,058,815	\$1,058,815	100.00	53	Otros	Financiera / Físico / Registro: NO TUVO MOVIMIENTOS - SISTEMA, Pasa al siguiente nivel.
1004 FAS Municipal y de las Denominaciones Territoriales del Distrito Federal	33- Aportaciones Federales para Entidades Federativas y Municipios	GOBIERNO MUNICIPAL DE TRANSPORTES Y VIALIDADES	En Ejecución	2017	\$1,100,000	\$1,100,000	\$1,100,000	\$1,100,000	\$1,100,000	\$1,100,000	\$1,100,000	\$1,100,000	\$1,100,000	\$1,100,000	\$1,100,000	\$1,100,000	\$1,100,000	100.00	49	Metros Cuadrados	Financiera / Físico / Registro: NO TUVO MOVIMIENTOS - SISTEMA, Pasa al siguiente nivel.
1004 FAS Municipal y de las Denominaciones Territoriales del Distrito Federal	33- Aportaciones Federales para Entidades Federativas y Municipios	GOBIERNO MUNICIPAL DE VIVIENDA	En Ejecución	2017	\$69,776	\$69,776	\$69,776	\$69,776	\$69,776	\$69,776	\$69,776	\$69,776	\$69,776	\$69,776	\$69,776	\$69,776	\$69,776	100.00	47	Metros lineales	Financiera / Físico / Registro: OBRA EN EJECUCION
1004 FAS Municipal y de las Denominaciones Territoriales del Distrito Federal	33- Aportaciones Federales para Entidades Federativas y Municipios	GOBIERNO MUNICIPAL DE VIVIENDA	En Ejecución	2017	\$468,468	\$468,468	\$468,468	\$468,468	\$468,468	\$468,468	\$468,468	\$468,468	\$468,468	\$468,468	\$468,468	\$468,468	\$468,468	100.00	178	Metros Cuadrados	Financiera / Físico / Registro: NO TUVO MOVIMIENTOS - SISTEMA, Pasa al siguiente nivel.
1004 FAS Municipal y de las Denominaciones Territoriales del Distrito Federal	33- Aportaciones Federales para Entidades Federativas y Municipios	GOBIERNO MUNICIPAL DE OTROS PROYECTOS	En Ejecución	2017	\$800,000	\$800,000	\$800,000	\$800,000	\$800,000	\$800,000	\$800,000	\$800,000	\$800,000	\$800,000	\$800,000	\$800,000	\$800,000	100.00	0	Vehiculos	Financiera / Físico / Registro: EN EJECUCION
1004 FAS Municipal y de las Denominaciones Territoriales del Distrito Federal	33- Aportaciones Federales para Entidades Federativas y Municipios	GOBIERNO MUNICIPAL DE OTROS PROYECTOS	En Ejecución	2017	\$175,000	\$175,000	\$175,000	\$175,000	\$175,000	\$175,000	\$175,000	\$175,000	\$175,000	\$175,000	\$175,000	\$175,000	\$175,000	100.00	0	Otros	Financiera / Físico / Registro: EN EJECUCION - SISTEMA, Pasa al siguiente nivel.
1004 FAS Municipal y de las Denominaciones Territoriales del Distrito Federal	33- Aportaciones Federales para Entidades Federativas y Municipios	GOBIERNO MUNICIPAL DE AGUA Y SANEAMIENTO	En Ejecución	2017	\$101,420	\$101,420	\$101,420	\$101,420	\$101,420	\$101,420	\$101,420	\$101,420	\$101,420	\$101,420	\$101,420	\$101,420	\$101,420	100.00	88	Otros	Financiera / Físico / Registro: SIN MOVIMIENTO

104 FAIS Municipal y de las Denotaciones Temporales del Distrito Federal	33- Aportaciones Federales para Entidades Federativas y Municipios	GOBIERNO MUNICIPAL DE ESCARCEGA	Otros Proyectos	En Ejecución	2017	\$956,730	\$956,730	\$956,730	\$0	\$0	\$0	0.00	0.00	Financiera / Fisca: / Registro: La entidad no cuenta con recursos propios para financiar el avance financiero y físico, y el proyecto se encuentra en ejecución.
104 FAIS Municipal y de las Denotaciones Temporales del Distrito Federal	33- Aportaciones Federales para Entidades Federativas y Municipios	GOBIERNO MUNICIPAL DE ESCARCEGA	Vivienda	En Ejecución	2017	\$956,730	\$956,730	\$956,730	\$0	\$0	\$0	0.00	0.00	Financiera / Fisca: / Registro: SIN MOVIMIENTO
104 FAIS Municipal y de las Denotaciones Temporales del Distrito Federal	33- Aportaciones Federales para Entidades Federativas y Municipios	GOBIERNO MUNICIPAL DE ESCARCEGA	Asistencia Social	En Ejecución	2017	\$1,250,000	\$1,250,000	\$1,250,000	\$0	\$0	\$0	0.00	0.00	Financiera / Fisca: / Registro: EN EJECUCION
104 FAIS Municipal y de las Denotaciones Temporales del Distrito Federal	33- Aportaciones Federales para Entidades Federativas y Municipios	GOBIERNO MUNICIPAL DE ESCARCEGA	Vivienda	En Ejecución	2017	\$447,208	\$447,208	\$447,208	\$0	\$0	\$0	0.00	0.00	Financiera / Fisca: / Registro: EN EJECUCION
104 FAIS Municipal y de las Denotaciones Temporales del Distrito Federal	33- Aportaciones Federales para Entidades Federativas y Municipios	GOBIERNO MUNICIPAL DE ESCARCEGA	Tranportes y Viviendas	En Ejecución	2017	\$1,796,025	\$1,796,025	\$1,796,025	\$1,796,025	\$1,796,025	\$1,796,025	100.00	100.00	Financiera / Fisca: / Registro: PASA A SIGUIENTE NIVEL
104 FAIS Municipal y de las Denotaciones Temporales del Distrito Federal	33- Aportaciones Federales para Entidades Federativas y Municipios	GOBIERNO MUNICIPAL DE ESCARCEGA	Urbanización	En Ejecución	2017	\$1,293,221	\$1,293,221	\$1,293,221	\$0	\$0	\$0	0.00	0.00	Financiera / Fisca: / Registro: PASA A SIGUIENTE NIVEL
104 FAIS Municipal y de las Denotaciones Temporales del Distrito Federal	33- Aportaciones Federales para Entidades Federativas y Municipios	GOBIERNO MUNICIPAL DE ESCARCEGA	Agua y saneamiento	En Ejecución	2017	\$2,746,892	\$2,746,892	\$2,746,892	\$2,668,687	\$2,668,687	\$7,115	0.26	0.26	Financiera / Fisca: / Registro: PASA A SIGUIENTE NIVEL
104 FAIS Municipal y de las Denotaciones Temporales del Distrito Federal	33- Aportaciones Federales para Entidades Federativas y Municipios	GOBIERNO MUNICIPAL DE ESCARCEGA	Agua y saneamiento	En Ejecución	2017	\$2,197,215	\$2,197,215	\$2,197,215	\$2,061,597	\$2,061,597	\$135,618	6.22	6.22	Financiera / Fisca: / Registro: PASA A SIGUIENTE NIVEL
104 FAIS Municipal y de las Denotaciones Temporales del Distrito Federal	33- Aportaciones Federales para Entidades Federativas y Municipios	GOBIERNO MUNICIPAL DE ESCARCEGA	Vivienda	En Ejecución	2017	\$956,000	\$956,159	\$956,159	\$0	\$0	\$0	0.00	0.00	Financiera / Fisca: / Registro: SIN MOVIMIENTO
104 FAIS Municipal y de las Denotaciones Temporales del Distrito Federal	33- Aportaciones Federales para Entidades Federativas y Municipios	GOBIERNO MUNICIPAL DE ESCARCEGA	Agua y saneamiento	En Ejecución	2017	\$2,746,236	\$2,746,236	\$2,746,236	\$2,747,860	\$2,747,860	\$1,624	0.06	0.06	Financiera / Fisca: / Registro: PASA A SIGUIENTE NIVEL
104 FAIS Municipal y de las Denotaciones Temporales del Distrito Federal	33- Aportaciones Federales para Entidades Federativas y Municipios	GOBIERNO MUNICIPAL DE ESCARCEGA	Otros Proyectos	En Ejecución	2017	\$322,500	\$322,500	\$322,500	\$0	\$0	\$0	0.00	0.00	Financiera / Fisca: / Registro: EN EJECUCION
104 FAIS Municipal y de las Denotaciones Temporales del Distrito Federal	33- Aportaciones Federales para Entidades Federativas y Municipios	GOBIERNO MUNICIPAL DE ESCARCEGA	Agua y saneamiento	En Ejecución	2017	\$1,007,256	\$1,007,256	\$1,007,256	\$302,177	\$302,177	\$705,079	30.00	30.00	Financiera / Fisca: / Registro: OBRA EN EJECUCION - SISTEMA. Para el siguiente nivel.
104 FAIS Municipal y de las Denotaciones Temporales del Distrito Federal	33- Aportaciones Federales para Entidades Federativas y Municipios	GOBIERNO MUNICIPAL DE ESCARCEGA	Urbanización	En Ejecución	2017	\$1,690,744	\$1,690,744	\$1,690,744	\$0	\$0	\$0	0.00	0.00	Financiera / Fisca: / Registro: ENE EJECUCION

1004 FAIS Municipal y de las Demarcaciones y Territoriales del Distrito Federal	33- Aportaciones Federales para Entidades Federativas y Municipios	GOBIERNO DE ESCARCEGA	Otros Proyectos	En Ejecución	2017	\$1,009,478	\$1,009,478	\$1,009,478	\$0	\$0	\$0	\$0	0.00	Otros	188	100.00	0.00	Financiera / Física / Registro: La entidad federativa o el municipio no reportó información sobre el avance financiero y físico, y el proyecto se encuentra en ejecución.
1004 FAIS Municipal y de las Demarcaciones y Territoriales del Distrito Federal	33- Aportaciones Federales para Entidades Federativas y Municipios	GOBIERNO DE ESCARCEGA	Otros Proyectos	En Ejecución	2017	\$747,903	\$747,903	\$747,903	\$0	\$0	\$0	\$0	0.00	Otros	300	100.00	0.00	Financiera / Física / Registro: EN EJECUCION SISTEMA. Pasa al siguiente nivel.
1004 FAIS Municipal y de las Demarcaciones y Territoriales del Distrito Federal	33- Aportaciones Federales para Entidades Federativas y Municipios	GOBIERNO DE ESCARCEGA	Otros Proyectos	En Ejecución	2017	\$167,548	\$167,548	\$167,548	\$0	\$0	\$0	\$0	0.00	Metros lineales	33	100.00	0.00	Financiera / Física / Registro: EN EJECUCION SISTEMA. Pasa al siguiente nivel.
1004 FAIS Municipal y de las Demarcaciones y Territoriales del Distrito Federal	33- Aportaciones Federales para Entidades Federativas y Municipios	GOBIERNO DE ESCARCEGA	Vivienda	En Ejecución	2017	\$1,188,410	\$1,188,410	\$1,188,410	\$0	\$0	\$0	\$0	0.00	Otros	140	100.00	0.00	Financiera / Física / Registro: EN EJECUCION SISTEMA. Pasa al siguiente nivel.
1004 FAIS Municipal y de las Demarcaciones y Territoriales del Distrito Federal	33- Aportaciones Federales para Entidades Federativas y Municipios	GOBIERNO DE ESCARCEGA	Urbanización	En Ejecución	2017	\$588,085	\$588,085	\$588,085	\$588,085	\$588,085	\$0	\$0	100.00	Otros	3,200	100.00	100.00	Financiera / Física / Registro: OBRA TERMINADA FISICA Y FINANCIERA
1004 FAIS Municipal y de las Demarcaciones y Territoriales del Distrito Federal	33- Aportaciones Federales para Entidades Federativas y Municipios	GOBIERNO DE ESCARCEGA	Urbanización	En Ejecución	2017	\$543,978	\$543,978	\$543,978	\$543,978	\$543,978	\$0	\$0	100.00	Otros	150	100.00	100.00	Financiera / Física / Registro: OBRA TERMINADA FISICA Y FINANCIERA
1004 FAIS Municipal y de las Demarcaciones y Territoriales del Distrito Federal	33- Aportaciones Federales para Entidades Federativas y Municipios	GOBIERNO DE ESCARCEGA	Urbanización	En Ejecución	2017	\$321,285	\$321,285	\$321,285	\$0	\$0	\$0	\$0	0.00	Otros	245	100.00	0.00	Financiera / Física / Registro: EN EJECUCION SISTEMA. Pasa al siguiente nivel.
1004 FAIS Municipal y de las Demarcaciones y Territoriales del Distrito Federal	33- Aportaciones Federales para Entidades Federativas y Municipios	GOBIERNO DE ESCARCEGA	Otros Proyectos	En Ejecución	2017	\$541,550	\$541,550	\$541,550	\$0	\$0	\$0	\$0	0.00	Otros	88	100.00	0.00	Financiera / Física / Registro: EN EJECUCION SISTEMA. Pasa al siguiente nivel.
1004 FAIS Municipal y de las Demarcaciones y Territoriales del Distrito Federal	33- Aportaciones Federales para Entidades Federativas y Municipios	GOBIERNO DE ESCARCEGA	Vivienda	En Ejecución	2017	\$935,134	\$935,134	\$935,134	\$0	\$0	\$0	\$0	0.00	Metros lineales	181	100.00	0.00	Financiera / Física / Registro: EN EJECUCION SISTEMA. Pasa al siguiente nivel.
1004 FAIS Municipal y de las Demarcaciones y Territoriales del Distrito Federal	33- Aportaciones Federales para Entidades Federativas y Municipios	GOBIERNO DE ESCARCEGA	Vivienda	En Ejecución	2017	\$935,663	\$935,663	\$935,663	\$0	\$0	\$0	\$0	0.00	Metros lineales	180	100.00	0.00	Financiera / Física / Registro: EN EJECUCION SISTEMA. Pasa al siguiente nivel.
1004 FAIS Municipal y de las Demarcaciones y Territoriales del Distrito Federal	33- Aportaciones Federales para Entidades Federativas y Municipios	GOBIERNO DE ESCARCEGA	Vivienda	En Ejecución	2017	\$1,004,497	\$1,004,497	\$1,004,497	\$0	\$0	\$0	\$0	0.00	Metros lineales	239	100.00	0.00	Financiera / Física / Registro: EN EJECUCION SISTEMA. Pasa al siguiente nivel.
1004 FAIS Municipal y de las Demarcaciones y Territoriales del Distrito Federal	33- Aportaciones Federales para Entidades Federativas y Municipios	GOBIERNO DE ESCARCEGA	Otros Proyectos	En Ejecución	2017	\$137,914	\$137,914	\$137,914	\$0	\$0	\$0	\$0	0.00	Otros	52	100.00	0.00	Financiera / Física / Registro: EN EJECUCION SISTEMA. Pasa al siguiente nivel.

1004 FAS Municipal y de las Demarcaciones y Temorales del Distrito Federal	33- Aportaciones Federales para Entidades Federativas y Municipios	GOBIERNO MUNICIPAL DE ESCARCEGA	Otros Proyectos	En Ejecución	2017	\$42,499	\$42,499	\$42,499	\$0	Otros	60	100.00	100.00	Financiera. / Físicas. / Registro. La entidad no ha iniciado el proyecto sobre el avance físico y financiero, y el proyecto se encuentra en ejecución.
1004 FAS Municipal y de las Demarcaciones y Temorales del Distrito Federal	33- Aportaciones Federales para Entidades Federativas y Municipios	GOBIERNO MUNICIPAL DE ESCARCEGA	Otros Proyectos	En Ejecución	2017	\$42,499	\$42,499	\$42,499	\$0	Otros	60	100.00	100.00	Financiera. / Físicas. / Registro. OBRA TERMINADA FISICA Y FINANCIERA
1004 FAS Municipal y de las Demarcaciones y Temorales del Distrito Federal	33- Aportaciones Federales para Entidades Federativas y Municipios	GOBIERNO MUNICIPAL DE ESCARCEGA	Transportes y validades	En Ejecución	2017	\$539,727	\$539,727	\$326,127	\$0	Metros Cuadrados	111	100.00	60.00	Financiera. / Físicas. / Registro. obra en ejecución- SISTEMA. Pasa al siguiente nivel.
1004 FAS Municipal y de las Demarcaciones y Temorales del Distrito Federal	33- Aportaciones Federales para Entidades Federativas y Municipios	GOBIERNO MUNICIPAL DE ESCARCEGA	Transportes y validades	En Ejecución	2017	\$819,914	\$819,914	\$543,200	\$0	Metros Cuadrados	200	100.00	66.00	Financiera. / Físicas. / Registro. OBRA EN EJECUCION - SISTEMA. Pasa al siguiente nivel.
1004 FAS Municipal y de las Demarcaciones y Temorales del Distrito Federal	33- Aportaciones Federales para Entidades Federativas y Municipios	GOBIERNO MUNICIPAL DE ESCARCEGA	Otros Proyectos	En Ejecución	2017	\$138,865	\$138,865	\$0	\$0	Otros	60	100.00	0.00	Financiera. / Físicas. / Registro. EN EJECUCION - SISTEMA. Pasa al siguiente nivel.
1004 FAS Municipal y de las Demarcaciones y Temorales del Distrito Federal	33- Aportaciones Federales para Entidades Federativas y Municipios	GOBIERNO MUNICIPAL DE ESCARCEGA	Vivienda	En Ejecución	2017	\$803,108	\$803,108	\$803,108	\$0	Metros Cuadrados	800	100.00	100.00	Financiera. / Físicas. / Registro. OBRA TERMINADA FISICA Y FINANCIERA
1004 FAS Municipal y de las Demarcaciones y Temorales del Distrito Federal	33- Aportaciones Federales para Entidades Federativas y Municipios	GOBIERNO MUNICIPAL DE ESCARCEGA	Transportes y validades	En Ejecución	2017	\$163,660	\$163,660	\$0	\$0	Metros Cuadrados	194	100.00	0.00	Financiera. / Físicas. / Registro. EN EJECUCION
1004 FAS Municipal y de las Demarcaciones y Temorales del Distrito Federal	33- Aportaciones Federales para Entidades Federativas y Municipios	GOBIERNO MUNICIPAL DE ESCARCEGA	Transportes y validades	En Ejecución	2017	\$163,660	\$163,660	\$0	\$0	Metros Cuadrados	333	100.00	0.00	Financiera. / Físicas. / Registro. EN EJECUCION
1004 FAS Municipal y de las Demarcaciones y Temorales del Distrito Federal	33- Aportaciones Federales para Entidades Federativas y Municipios	GOBIERNO MUNICIPAL DE ESCARCEGA	Transportes y validades	En Ejecución	2017	\$102,225	\$102,225	\$0	\$0	Metros Cuadrados	150	100.00	0.00	Financiera. / Físicas. / Registro. EN EJECUCION - SISTEMA. Pasa al siguiente nivel.
1004 FAS Municipal y de las Demarcaciones y Temorales del Distrito Federal	33- Aportaciones Federales para Entidades Federativas y Municipios	GOBIERNO MUNICIPAL DE ESCARCEGA	Transportes y validades	En Ejecución	2017	\$245,340	\$245,340	\$138,791	\$0	Metros Cuadrados	305	100.00	66.00	Financiera. / Físicas. / Registro. OBRA EN EJECUCION - SISTEMA. Pasa al siguiente nivel.
1004 FAS Municipal y de las Demarcaciones y Temorales del Distrito Federal	33- Aportaciones Federales para Entidades Federativas y Municipios	GOBIERNO MUNICIPAL DE ESCARCEGA	Otros Proyectos	En Ejecución	2017	\$499,621	\$499,621	\$0	\$0	Otros	14	100.00	0.00	Financiera. / Físicas. / Registro. SIN MOVIMIENTOS
1004 FAS Municipal y de las Demarcaciones y Temorales del Distrito Federal	33- Aportaciones Federales para Entidades Federativas y Municipios	GOBIERNO MUNICIPAL DE ESCARCEGA	Vivienda	En Ejecución	2017	\$600,933	\$600,933	\$0	\$0	Metros lineales	67	100.00	0.00	Financiera. / Físicas. / Registro. EN EJECUCION
1004 FAS Municipal y de las Demarcaciones y Temorales del Distrito Federal	33- Aportaciones Federales para Entidades Federativas y Municipios	GOBIERNO MUNICIPAL DE ESCARCEGA	Urbanización	En Ejecución	2017	\$640,456	\$640,456	\$640,456	\$0	Otros	205	100.00	100.00	Financiera. OBRA DE RECURSOS PARA OBRA TERMINADA FISICA Y FINANCIERA
1004 FAS Municipal y de las Demarcaciones y Temorales del Distrito Federal	33- Aportaciones Federales para Entidades Federativas y Municipios	GOBIERNO MUNICIPAL DE ESCARCEGA	Vivienda	En Ejecución	2017	\$960,000	\$960,000	\$0	\$0	Vivienda	100	100.00	0.00	Financiera. / Físicas. / Registro. SIN MOVIMIENTO - SISTEMA. Pasa al siguiente nivel.

1004 FAS Municipal y de las Demarcaciones y Territoriales del Distrito Federal	33- Aportaciones Federales para Municipalidades Federales y Escarcega Municipios	GOBIERNO MUNICIPAL DE ESCARCEGA	Otros Proyectos	En Ejecución	2017	\$859,737	\$859,737	\$859,737	\$859,737	\$859,737	\$0	Metros Cuadrados	194	100.00	80.00	Financiera: / Físico: / Registro: La entidad solicitante o el municipio no reportó información sobre el avance financiero y físico, y el proyecto se encuentra en ejecución.
1004 FAS Municipal y de las Demarcaciones y Territoriales del Distrito Federal	33- Aportaciones Federales para Municipalidades Federales y Escarcega Municipios	GOBIERNO MUNICIPAL DE ESCARCEGA	Transportes y Validades	En Ejecución	2017	\$16,000	\$16,000	\$16,000	\$16,000	\$16,000	\$0	Otros	31	100.00	100.00	Financiera: / Físico: / Registro: SIN MOVIMIENTO
1004 FAS Municipal y de las Demarcaciones y Territoriales del Distrito Federal	33- Aportaciones Federales para Municipalidades Federales y Escarcega Municipios	GOBIERNO MUNICIPAL DE ESCARCEGA	Urbanización	En Ejecución	2017	\$588,085	\$588,085	\$588,085	\$588,085	\$588,085	\$0	Otros	245	100.00	66.00	Financiera: / Físico: / Registro: OBRA EN EJECUCION
1004 FAS Municipal y de las Demarcaciones y Territoriales del Distrito Federal	33- Aportaciones Federales para Municipalidades Federales y Escarcega Municipios	GOBIERNO MUNICIPAL DE ESCARCEGA	Otros Proyectos	En Ejecución	2017	\$388,188	\$388,188	\$388,188	\$388,188	\$388,188	\$0	Otros	50	100.00	0.00	Financiera: / Físico: / Registro: EN EJECUCION
1004 FAS Municipal y de las Demarcaciones y Territoriales del Distrito Federal	33- Aportaciones Federales para Municipalidades Federales y Escarcega Municipios	GOBIERNO MUNICIPAL DE ESCARCEGA	Urbanización	En Ejecución	2017	\$277,884	\$277,884	\$277,884	\$277,884	\$277,884	\$0	Otros	80	100.00	0.00	Financiera: / Físico: / Registro: EN EJECUCION-SISTEIA: Pasa a siguiente nivel.
1004 FAS Municipal y de las Demarcaciones y Territoriales del Distrito Federal	33- Aportaciones Federales para Municipalidades Federales y Escarcega Municipios	GOBIERNO MUNICIPAL DE ESCARCEGA	Vivienda	En Ejecución	2017	\$111,802	\$111,802	\$111,802	\$111,802	\$111,802	\$0	Metros Lineales	50	100.00	0.00	Financiera: / Físico: / Registro: EN EJECUCION
1004 FAS Municipal y de las Demarcaciones y Territoriales del Distrito Federal	33- Aportaciones Federales para Municipalidades Federales y Escarcega Municipios	GOBIERNO MUNICIPAL DE ESCARCEGA	Otros Proyectos	En Ejecución	2017	\$112,839	\$112,839	\$112,839	\$112,839	\$112,839	\$0	Otros	50	100.00	0.00	Financiera: / Físico: / Registro: EN EJECUCION-SISTEIA: Pasa a siguiente nivel.
1004 FAS Municipal y de las Demarcaciones y Territoriales del Distrito Federal	33- Aportaciones Federales para Municipalidades Federales y Escarcega Municipios	GOBIERNO MUNICIPAL DE ESCARCEGA	Otros Proyectos	En Ejecución	2017	\$87,488	\$87,488	\$87,488	\$87,488	\$87,488	\$0	Otros	88	100.00	100.00	Financiera: / Físico: / Registro: OBRA TERMINADA,FISICA Y FINANCIERA- SISTEIA: Pasa a siguiente nivel.
1004 FAS Municipal y de las Demarcaciones y Territoriales del Distrito Federal	33- Aportaciones Federales para Municipalidades Federales y Escarcega Municipios	GOBIERNO MUNICIPAL DE ESCARCEGA	Vivienda	En Ejecución	2017	\$286,879	\$286,879	\$286,879	\$286,879	\$286,879	\$0	Metros Cuadrados	325	100.00	90.00	Financiera: / Físico: / Registro: OBRA EN EJECUCION - SISTEIA: Pasa a siguiente nivel.
1004 FAS Municipal y de las Demarcaciones y Territoriales del Distrito Federal	33- Aportaciones Federales para Municipalidades Federales y Escarcega Municipios	GOBIERNO MUNICIPAL DE ESCARCEGA	Vivienda	En Ejecución	2017	\$89,770	\$89,770	\$89,770	\$89,770	\$89,770	\$0	Metros Lineales	13	100.00	50.00	Financiera: / Físico: / Registro: OBRA EN EJECUCION
1004 FAS Municipal y de las Demarcaciones y Territoriales del Distrito Federal	33- Aportaciones Federales para Municipalidades Federales y Escarcega Municipios	GOBIERNO MUNICIPAL DE ESCARCEGA	Urbanización	En Ejecución	2017	\$47,843	\$47,843	\$47,843	\$47,843	\$47,843	\$0	Otros	33	100.00	0.00	Financiera: / Físico: / Registro: EN EJECUCION-SISTEIA: Pasa a siguiente nivel.
1004 FAS Municipal y de las Demarcaciones y Territoriales del Distrito Federal	33- Aportaciones Federales para Municipalidades Federales y Escarcega Municipios	GOBIERNO MUNICIPAL DE ESCARCEGA	Vivienda	En Ejecución	2017	\$208,819	\$208,819	\$208,819	\$208,819	\$208,819	\$0	Piezas	17	100.00	0.00	Financiera: / Físico: / Registro: EN EJECUCION-SISTEIA: Pasa a siguiente nivel.

104 FAS Municipal y de las Demarcaciones y Territoriales del Distrito Federal	33- Aportaciones Federales y Municipios	GOBERNO FEDERAL DE ESCARCEGA	Otros Proyectos	En Ejecución	2017	\$69,848	\$69,848	\$0	\$0	\$0	\$0	14	100.00	0.00	Financiera / Física / Registro: La entidad se encuentra en ejecución sobre el avance financiero y físico, y el proyecto se encuentra en ejecución.	
104 FAS Municipal y de las Demarcaciones y Territoriales del Distrito Federal	33- Aportaciones Federales y Municipios	GOBERNO FEDERAL DE ESCARCEGA	Vivienda	En Ejecución	2017	\$69,848	\$69,848	\$0	\$0	\$0	\$0	Menos Inasales	0.00	0.00	Financiera / Física / Registro: EN EJECUCION	
104 FAS Municipal y de las Demarcaciones y Territoriales del Distrito Federal	33- Aportaciones Federales y Municipios	GOBERNO FEDERAL DE ESCARCEGA	Urbanización	En Ejecución	2017	\$47,843	\$47,843	\$0	\$0	\$0	\$0	Otros	100.00	0.00	Financiera / Física / Registro: EN EJECUCION	
104 FAS Municipal y de las Demarcaciones y Territoriales del Distrito Federal	33- Aportaciones Federales y Municipios	GOBERNO FEDERAL DE ESCARCEGA	Vivienda	En Ejecución	2017	\$139,552	\$139,552	\$69,776	\$69,776	\$0	\$0	Menos Inasales	100.00	50.00	Financiera / Física / Registro: OBRA EN EJECUCION - SISTEMA. Pasa al siguiente nivel.	
104 FAS Municipal y de las Demarcaciones y Territoriales del Distrito Federal	33- Aportaciones Federales y Municipios	GOBERNO FEDERAL DE ESCARCEGA	Vivienda	En Ejecución	2017	\$336,054	\$336,054	\$0	\$0	\$0	\$0	Piexas	100.00	0.00	Financiera / Física / Registro: SIN MOVIMIENTO	
104 FAS Municipal y de las Demarcaciones y Territoriales del Distrito Federal	33- Aportaciones Federales y Municipios	GOBERNO FEDERAL DE ESCARCEGA	Urbanización	En Ejecución	2017	\$39,889	\$39,889	\$0	\$0	\$0	\$0	Otros	100.00	0.00	Financiera / Física / Registro: EN EJECUCION - SISTEMA. Pasa al siguiente nivel.	
104 FAS Municipal y de las Demarcaciones y Territoriales del Distrito Federal	33- Aportaciones Federales y Municipios	GOBERNO FEDERAL DE ESCARCEGA	Urbanización	En Ejecución	2017	\$1,497,736	\$1,497,736	\$1,286,506	\$1,286,506	\$4,956	\$0	Otros	158	100.00	84.00	Financiera / Física / Registro: OBRA EN EJECUCION
104 FAS Municipal y de las Demarcaciones y Territoriales del Distrito Federal	33- Aportaciones Federales y Municipios	GOBERNO FEDERAL DE ESCARCEGA	Agua y saneamiento	En Ejecución	2017	\$719,352	\$719,352	\$216,800	\$216,800	\$0	\$0	Menos Inasales	125	100.00	30.00	Financiera / Física / Registro: obra en ejecución
104 FAS Municipal y de las Demarcaciones y Territoriales del Distrito Federal	33- Aportaciones Federales y Municipios	GOBERNO FEDERAL DE ESCARCEGA	Vivienda	En Ejecución	2017	\$69,850	\$69,850	\$0	\$0	\$0	\$0	Menos Inasales	17	100.00	0.00	Financiera / Física / Registro: EN EJECUCION
104 FAS Municipal y de las Demarcaciones y Territoriales del Distrito Federal	33- Aportaciones Federales y Municipios	GOBERNO FEDERAL DE ESCARCEGA	Urbanización	En Ejecución	2017	\$31,895	\$31,895	\$0	\$0	\$0	\$0	Otros	22	100.00	0.00	Financiera / Física / Registro: EN EJECUCION
104 FAS Municipal y de las Demarcaciones y Territoriales del Distrito Federal	33- Aportaciones Federales y Municipios	GOBERNO FEDERAL DE ESCARCEGA	Vivienda	En Ejecución	2017	\$209,462	\$209,462	\$209,462	\$209,462	\$0	\$0	Piexas	19	100.00	100.00	Financiera / Física / Registro: OBRA TERMINADA FISICA Y FINANCIERA
104 FAS Municipal y de las Demarcaciones y Territoriales del Distrito Federal	33- Aportaciones Federales y Municipios	GOBERNO FEDERAL DE ESCARCEGA	Vivienda	En Ejecución	2017	\$69,850	\$69,850	\$0	\$0	\$0	\$0	Menos Inasales	12	100.00	0.00	Financiera / Física / Registro: sin movimiento - SISTEMA. Pasa al siguiente nivel.
104 FAS Municipal y de las Demarcaciones y Territoriales del Distrito Federal	33- Aportaciones Federales y Municipios	GOBERNO FEDERAL DE ESCARCEGA	Urbanización	En Ejecución	2017	\$47,843	\$47,843	\$0	\$0	\$0	\$0	Otros	20	100.00	0.00	Financiera / Física / Registro: EN EJECUCION - SISTEMA. Pasa al siguiente nivel.
104 FAS Municipal y de las Demarcaciones y Territoriales del Distrito Federal	33- Aportaciones Federales y Municipios	GOBERNO FEDERAL DE ESCARCEGA	Vivienda	En Ejecución	2017	\$209,462	\$209,462	\$209,462	\$209,462	\$0	\$0	Piexas	8	100.00	100.00	Financiera / Física / Registro: OBRA TERMINADA FISICA Y FINANCIERA
104 FAS Municipal y de las Demarcaciones y Territoriales del Distrito Federal	33- Aportaciones Federales y Municipios	GOBERNO FEDERAL DE ESCARCEGA	Vivienda	En Ejecución	2017	\$139,552	\$139,552	\$69,776	\$69,776	\$0	\$0	Menos Inasales	27	100.00	50.00	Financiera / Física / Registro: OBRA EN EJECUCION

004 FAS Municipal y de las Demarcaciones Territoriales del Distrito Federal	33-	Aportaciones Federales para Entidades y Municipios	GOBIERNO MUNICIPAL DE ESCARCEGA	Otros Proyectos	En Ejecución												0.00	Financiera / Física / Registro: La entidad federativa o el municipio no reportó información sobre el avance financiero y físico, y el proyecto se encuentra en ejecución.
004 FAS Municipal y de las Demarcaciones Territoriales del Distrito Federal	33-	Aportaciones Federales para Entidades y Municipios	GOBIERNO MUNICIPAL DE ESCARCEGA	Urbanización	En Ejecución	\$47,843	\$47,843	\$47,843	\$47,843	\$0	\$0	\$0	\$0	\$0	\$0	\$0	0.00	Financiera / Física / Registro: EN EJECUCION - SISTEMA. Pasa al siguiente nivel.
004 FAS Municipal y de las Demarcaciones Territoriales del Distrito Federal	33-	Aportaciones Federales para Entidades y Municipios	GOBIERNO MUNICIPAL DE ESCARCEGA	Vivienda	En Ejecución	\$83,835	\$83,835	\$83,835	\$83,835	\$0	\$83,835	\$83,835	\$0	\$0	\$0	\$0	100.00	Financiera / Física / Registro: OBRA TERMINADA FISICA Y FINANCIERA - SISTEMA. Pasa al siguiente nivel.
004 FAS Municipal y de las Demarcaciones Territoriales del Distrito Federal	33-	Aportaciones Federales para Entidades y Municipios	GOBIERNO MUNICIPAL DE ESCARCEGA	Agua y saneamiento	En Ejecución	\$90,411	\$90,411	\$90,411	\$90,411	\$0	\$0	\$0	\$0	\$0	\$0	\$0	0.00	Financiera / Física / Registro: NO TIENE MOVIMIENTOS - SISTEMA. Pasa al siguiente nivel.
004 FAS Municipal y de las Demarcaciones Territoriales del Distrito Federal	33-	Aportaciones Federales para Entidades y Municipios	GOBIERNO MUNICIPAL DE ESCARCEGA	Vivienda	En Ejecución	\$41,920	\$41,920	\$41,920	\$41,920	\$0	\$0	\$0	\$0	\$0	\$0	\$0	0.00	Financiera / Física / Registro: EN EJECUCION - SISTEMA. Pasa al siguiente nivel.
004 FAS Municipal y de las Demarcaciones Territoriales del Distrito Federal	33-	Aportaciones Federales para Entidades y Municipios	GOBIERNO MUNICIPAL DE ESCARCEGA	Vivienda	En Ejecución	\$125,891	\$125,891	\$125,891	\$125,891	\$0	\$0	\$0	\$0	\$0	\$0	\$0	0.00	Financiera / Física / Registro: EN EJECUCION - SISTEMA. Pasa al siguiente nivel.
004 FAS Municipal y de las Demarcaciones Territoriales del Distrito Federal	33-	Aportaciones Federales para Entidades y Municipios	GOBIERNO MUNICIPAL DE ESCARCEGA	Vivienda	En Ejecución	\$125,590	\$125,590	\$125,590	\$125,590	\$0	\$0	\$0	\$0	\$0	\$0	\$0	0.00	Financiera / Física / Registro: EN EJECUCION - SISTEMA. Pasa al siguiente nivel.
004 FAS Municipal y de las Demarcaciones Territoriales del Distrito Federal	33-	Aportaciones Federales para Entidades y Municipios	GOBIERNO MUNICIPAL DE ESCARCEGA	Vivienda	En Ejecución	\$39,889	\$39,889	\$39,889	\$39,889	\$0	\$0	\$0	\$0	\$0	\$0	\$0	0.00	Financiera / Física / Registro: EN EJECUCION - SISTEMA. Pasa al siguiente nivel.
004 FAS Municipal y de las Demarcaciones Territoriales del Distrito Federal	33-	Aportaciones Federales para Entidades y Municipios	GOBIERNO MUNICIPAL DE ESCARCEGA	Vivienda	En Ejecución	\$209,587	\$209,587	\$209,587	\$209,587	\$0	\$0	\$0	\$0	\$0	\$0	\$0	0.00	Financiera / Física / Registro: EN EJECUCION - SISTEMA. Pasa al siguiente nivel.
004 FAS Municipal y de las Demarcaciones Territoriales del Distrito Federal	33-	Aportaciones Federales para Entidades y Municipios	GOBIERNO MUNICIPAL DE ESCARCEGA	Vivienda	En Ejecución	\$69,778	\$69,778	\$69,778	\$69,778	\$0	\$0	\$0	\$0	\$0	\$0	\$0	0.00	Financiera / Física / Registro: EN EJECUCION - SISTEMA. Pasa al siguiente nivel.
004 FAS Municipal y de las Demarcaciones Territoriales del Distrito Federal	33-	Aportaciones Federales para Entidades y Municipios	GOBIERNO MUNICIPAL DE ESCARCEGA	Vivienda	En Ejecución	\$125,345	\$125,345	\$125,345	\$125,345	\$0	\$0	\$0	\$0	\$0	\$0	\$0	0.00	Financiera / Física / Registro: SIN MOVIMIENTO
004 FAS Municipal y de las Demarcaciones Territoriales del Distrito Federal	33-	Aportaciones Federales para Entidades y Municipios	GOBIERNO MUNICIPAL DE ESCARCEGA	Vivienda	En Ejecución	\$31,895	\$31,895	\$31,895	\$31,895	\$0	\$0	\$0	\$0	\$0	\$0	\$0	0.00	Financiera / Física / Registro: EN EJECUCION - SISTEMA. Pasa al siguiente nivel.
004 FAS Municipal y de las Demarcaciones Territoriales del Distrito Federal	33-	Aportaciones Federales para Entidades y Municipios	GOBIERNO MUNICIPAL DE ESCARCEGA	Agua y saneamiento	En Ejecución	\$90,411	\$90,411	\$90,411	\$90,411	\$0	\$0	\$0	\$0	\$0	\$0	\$0	0.00	Financiera / Física / Registro: SIN MOVIMIENTO
004 FAS Municipal y de las Demarcaciones Territoriales del Distrito Federal	33-	Aportaciones Federales para Entidades y Municipios	GOBIERNO MUNICIPAL DE ESCARCEGA	Vivienda	En Ejecución	\$125,845	\$125,845	\$125,845	\$125,845	\$0	\$0	\$0	\$0	\$0	\$0	\$0	0.00	Financiera / Física / Registro: SIN MOVIMIENTO - SISTEMA. Pasa al siguiente nivel.
004 FAS Municipal y de las Demarcaciones Territoriales del Distrito Federal	33-	Aportaciones Federales para Entidades y Municipios	GOBIERNO MUNICIPAL DE ESCARCEGA	Vivienda	En Ejecución	\$13,970	\$13,970	\$13,970	\$13,970	\$0	\$0	\$0	\$0	\$0	\$0	\$0	0.00	Financiera / Física / Registro: EN EJECUCION - SISTEMA. Pasa al siguiente nivel.

004 FAS Municipal y de las Demarcaciones Territoriales del Distrito Federal	33- Aportaciones Federales para Entidades y Municipios	GOBERNO MUNICIPAL DE ESCARCEGA	Otros Proyectos	En Ejecución	\$47,843	\$47,843	\$47,843	\$0	\$0	\$0	0.00	Financiera / Física / Registro: La entidad no tiene un movimiento de recursos, sobre el cual se financio y fisco, y el proyecto se encuentra en ejecución.
004 FAS Municipal y de las Demarcaciones Territoriales del Distrito Federal	33- Aportaciones Federales para Entidades y Municipios	GOBERNO MUNICIPAL DE ESCARCEGA	Urbanización	En Ejecución	\$47,843	\$47,843	\$47,843	\$0	\$0	\$0	100.00	Financiera / Física / Registro: EN EJECUCION - SISTEMA. Para el siguiente m.e.l.
004 FAS Municipal y de las Demarcaciones Territoriales del Distrito Federal	33- Aportaciones Federales para Entidades y Municipios	GOBERNO MUNICIPAL DE ESCARCEGA	Otros Proyectos	En Ejecución	\$47,488	\$47,488	\$47,488	\$0	\$0	\$0	100.00	Financiera / Física / Registro: OERA TERMINADA FISICA / FINANCIERA - SISTEMA. Para el siguiente m.e.l.
004 FAS Municipal y de las Demarcaciones Territoriales del Distrito Federal	33- Aportaciones Federales para Entidades y Municipios	GOBERNO MUNICIPAL DE ESCARCEGA	Vivienda	En Ejecución	\$139,699	\$139,699	\$139,699	\$0	\$0	\$0	100.00	Financiera / Física / Registro: EN EJECUCION - SISTEMA. Para el siguiente m.e.l.
004 FAS Municipal y de las Demarcaciones Territoriales del Distrito Federal	33- Aportaciones Federales para Entidades y Municipios	GOBERNO MUNICIPAL DE ESCARCEGA	Asistencia Social	En Ejecución	\$243,838	\$243,838	\$243,838	\$0	\$0	\$0	100.00	Financiera / Física / Registro: EN EJECUCION
004 FAS Municipal y de las Demarcaciones Territoriales del Distrito Federal	33- Aportaciones Federales para Entidades y Municipios	GOBERNO MUNICIPAL DE ESCARCEGA	Vivienda	En Ejecución	\$83,814	\$83,814	\$83,814	\$0	\$0	\$0	100.00	Financiera / Física / Registro: EN EJECUCION - SISTEMA. Para el siguiente m.e.l.
004 FAS Municipal y de las Demarcaciones Territoriales del Distrito Federal	33- Aportaciones Federales para Entidades y Municipios	GOBERNO MUNICIPAL DE ESCARCEGA	Vivienda	En Ejecución	\$83,731	\$83,731	\$83,731	\$41,665	\$41,665	\$0	100.00	Financiera / Física / Registro: EN EJECUCION
004 FAS Municipal y de las Demarcaciones Territoriales del Distrito Federal	33- Aportaciones Federales para Entidades y Municipios	GOBERNO MUNICIPAL DE ESCARCEGA	Vivienda	En Ejecución	\$83,764	\$83,764	\$83,764	\$0	\$0	\$0	100.00	Financiera / Física / Registro: SIN MOVIMIENTO
004 FAS Municipal y de las Demarcaciones Territoriales del Distrito Federal	33- Aportaciones Federales para Entidades y Municipios	GOBERNO MUNICIPAL DE ESCARCEGA	Urbanización	En Ejecución	\$47,843	\$47,843	\$47,843	\$0	\$0	\$0	100.00	Financiera / Física / Registro: EN EJECUCION - SISTEMA. Para el siguiente m.e.l.
004 FAS Municipal y de las Demarcaciones Territoriales del Distrito Federal	33- Aportaciones Federales para Entidades y Municipios	GOBERNO MUNICIPAL DE ESCARCEGA	Vivienda	En Ejecución	\$209,628	\$209,628	\$209,628	\$0	\$0	\$0	100.00	Financiera / Física / Registro: EN EJECUCION
004 FAS Municipal y de las Demarcaciones Territoriales del Distrito Federal	33- Aportaciones Federales para Entidades y Municipios	GOBERNO MUNICIPAL DE ESCARCEGA	Vivienda	En Ejecución	\$83,903	\$83,903	\$83,903	\$83,903	\$83,903	\$0	100.00	Financiera / Física / Registro: OERA TERMINADA FISICA / FINANCIERA - SISTEMA. Para el siguiente m.e.l.
004 FAS Municipal y de las Demarcaciones Territoriales del Distrito Federal	33- Aportaciones Federales para Entidades y Municipios	GOBERNO MUNICIPAL DE ESCARCEGA	Transportes y utilidades	En Ejecución	\$1,000,000	\$1,000,000	\$1,000,000	\$79,460	\$79,460	\$0	100.00	Financiera / Física / Registro: OERA EN EJECUCION
004 FAS Municipal y de las Demarcaciones Territoriales del Distrito Federal	33- Aportaciones Federales para Entidades y Municipios	GOBERNO MUNICIPAL DE ESCARCEGA	Vivienda	En Ejecución	\$83,764	\$83,764	\$83,764	\$0	\$0	\$0	100.00	Financiera / Física / Registro: SIN MOVIMIENTO
004 FAS Municipal y de las Demarcaciones Territoriales del Distrito Federal	33- Aportaciones Federales para Entidades y Municipios	GOBERNO MUNICIPAL DE ESCARCEGA	Vivienda	En Ejecución	\$111,759	\$111,759	\$111,759	\$0	\$0	\$0	100.00	Financiera / Física / Registro: EN EJECUCION - SISTEMA. Para el siguiente m.e.l.
004 FAS Municipal y de las Demarcaciones Territoriales del Distrito Federal	33- Aportaciones Federales para Entidades y Municipios	GOBERNO MUNICIPAL DE ESCARCEGA	Urbanización	En Ejecución	\$47,843	\$47,843	\$47,843	\$0	\$0	\$0	100.00	Financiera / Física / Registro: EN EJECUCION - SISTEMA. Para el siguiente m.e.l.

104 FAS Municipal y de las Demarcaciones Territoriales del Distrito Federal	PRODM	Aportaciones Federales para Entidades Federativas y Municipios	GOBIERNO FEDERAL	Otros Proyectos	En Ejecución	2017	\$2,094,240	\$2,094,240	\$2,094,240	\$0	\$0	\$0	\$0	\$0	\$0	\$0	\$0	\$0	0.00	0.00	08	Otros	54.00	100.00	54.00	Financiar. / Fisca. / Registro. La entidad federativa o el municipio no reportó información sobre el avance financiero y físico, y el proyecto se encuentra en ejecución.
104 FAS Municipal y de las Demarcaciones Territoriales del Distrito Federal		Aportaciones Federales para Entidades Federativas y Municipios	GOBIERNO MUNICIPAL DE ESCARCEGA	Agua y saneamiento	En Ejecución	2017	\$605,636	\$605,636	\$605,636	\$0	\$0	\$0	\$0	\$0	\$0	\$0	\$0	\$0	0.00	0.00	155	Menos Cuadrados	0.00	100.00	0.00	Financiar. / Fisca. / Registro. OBRA TERMINADA FISICA Y FINANCIERA
104 FAS Municipal y de las Demarcaciones Territoriales del Distrito Federal		Aportaciones Federales para Entidades Federativas y Municipios	GOBIERNO MUNICIPAL DE ESCARCEGA	Educación	En Ejecución	2017	\$605,636	\$605,636	\$605,636	\$0	\$0	\$0	\$0	\$0	\$0	\$0	\$0	\$0	0.00	0.00						Financiar. / Fisca. / Registro. EN EJECUCION-SISTEMA. Pasa al siguiente nivel.
104 FAS Municipal y de las Demarcaciones Territoriales del Distrito Federal		Aportaciones Federales para Entidades Federativas y Municipios	GOBIERNO MUNICIPAL DE ESCARCEGA	Urbanización	En Ejecución	2017	\$63,790	\$63,790	\$63,790	\$0	\$0	\$0	\$0	\$0	\$0	\$0	\$0	\$0	0.00	0.00	33	Otros	0.00	100.00	0.00	Financiar. / Fisca. / Registro. EN EJECUCION
104 FAS Municipal y de las Demarcaciones Territoriales del Distrito Federal		Aportaciones Federales para Entidades Federativas y Municipios	GOBIERNO MUNICIPAL DE ESCARCEGA	Vivienda	En Ejecución	2017	\$111,802	\$111,802	\$111,802	\$0	\$0	\$0	\$0	\$0	\$0	\$0	\$0	\$0	0.00	0.00	45	Menos lineales	0.00	100.00	0.00	Financiar. / Fisca. / Registro. EN EJECUCION-SISTEMA. Pasa al siguiente nivel.
104 FAS Municipal y de las Demarcaciones Territoriales del Distrito Federal		Aportaciones Federales para Entidades Federativas y Municipios	GOBIERNO MUNICIPAL DE ESCARCEGA	Agua y saneamiento	En Ejecución	2017	\$268,793	\$268,793	\$268,793	\$0	\$0	\$0	\$0	\$0	\$0	\$0	\$0	\$0	30.00	30.00	151	Otros	30.00	100.00	30.00	Financiar. / Fisca. / Registro. obra en ejecución -SISTEMA. Pasa al siguiente nivel.
104 FAS Municipal y de las Demarcaciones Territoriales del Distrito Federal		Aportaciones Federales para Entidades Federativas y Municipios	GOBIERNO MUNICIPAL DE ESCARCEGA	Vivienda	En Ejecución	2017	\$83,785	\$83,785	\$83,785	\$0	\$0	\$0	\$0	\$0	\$0	\$0	\$0	\$0	100.00	100.00	8	Piezas	100.00	100.00	100.00	Financiar. / Fisca. / Registro. OBRA TERMINADA FISICA Y FINANCIERA
104 FAS Municipal y de las Demarcaciones Territoriales del Distrito Federal		Aportaciones Federales para Entidades Federativas y Municipios	GOBIERNO MUNICIPAL DE ESCARCEGA	Vivienda	En Ejecución	2017	\$209,549	\$209,549	\$209,549	\$0	\$0	\$0	\$0	\$0	\$0	\$0	\$0	\$0	0.00	0.00	34	Menos lineales	0.00	100.00	0.00	Financiar. / Fisca. / Registro. EN EJECUCION-SISTEMA. Pasa al siguiente nivel.
104 FAS Municipal y de las Demarcaciones Territoriales del Distrito Federal		Aportaciones Federales para Entidades Federativas y Municipios	GOBIERNO MUNICIPAL DE ESCARCEGA	Urbanización	En Ejecución	2017	\$63,790	\$63,790	\$63,790	\$0	\$0	\$0	\$0	\$0	\$0	\$0	\$0	\$0	0.00	0.00	40	Otros	0.00	100.00	0.00	Financiar. / Fisca. / Registro. EN EJECUCION
104 FAS Municipal y de las Demarcaciones Territoriales del Distrito Federal		Aportaciones Federales para Entidades Federativas y Municipios	GOBIERNO MUNICIPAL DE ESCARCEGA	Agua y saneamiento	En Ejecución	2017	\$2,094,377	\$2,094,377	\$2,094,377	\$803,313	\$803,313	\$803,313	\$29,810	\$29,810	\$29,810	\$0	\$0	\$0	30.00	30.00	94	Otros	30.00	100.00	30.00	Financiar. / Fisca. / Registro. OBRA EN EJECUCION-SISTEMA. Pasa al siguiente nivel.
104 FAS Municipal y de las Demarcaciones Territoriales del Distrito Federal		Aportaciones Federales para Entidades Federativas y Municipios	GOBIERNO MUNICIPAL DE ESCARCEGA	Otros Proyectos	En Ejecución	2017	\$55,546	\$55,546	\$55,546	\$0	\$0	\$0	\$0	\$0	\$0	\$0	\$0	\$0	0.00	0.00	28	Otros	0.00	100.00	0.00	Financiar. / Fisca. / Registro. EN EJECUCION-SISTEMA. Pasa al siguiente nivel.
104 FAS Municipal y de las Demarcaciones Territoriales del Distrito Federal		Aportaciones Federales para Entidades Federativas y Municipios	GOBIERNO MUNICIPAL DE ESCARCEGA	Otros Proyectos	En Ejecución	2017	\$57,498	\$57,498	\$57,498	\$0	\$0	\$0	\$0	\$0	\$0	\$0	\$0	\$0	100.00	100.00	50	Otros	100.00	100.00	100.00	Financiar. / Fisca. / Registro. OBRA TERMINADA FISICA Y FINANCIERA
104 FAS Municipal y de las Demarcaciones Territoriales del Distrito Federal		Aportaciones Federales para Entidades Federativas y Municipios	GOBIERNO MUNICIPAL DE ESCARCEGA	Vivienda	En Ejecución	2017	\$223,283	\$223,283	\$223,283	\$111,641	\$111,641	\$111,641	\$50.00	\$50.00	\$50.00	\$0	\$0	\$0	50.00	50.00	47	Menos lineales	50.00	100.00	50.00	Financiar. / Fisca. / Registro. OBRA EN EJECUCION
104 FAS Municipal y de las Demarcaciones Territoriales del Distrito Federal		Aportaciones Federales para Entidades Federativas y Municipios	GOBIERNO MUNICIPAL DE ESCARCEGA	Urbanización	En Ejecución	2017	\$71,764	\$71,764	\$71,764	\$0	\$0	\$0	\$0	\$0	\$0	\$0	\$0	\$0	0.00	0.00	55	Otros	0.00	100.00	0.00	Financiar. / Fisca. / Registro. EN EJECUCION

33-	1004 FAIS Municipal y de las Denominaciones Territoriales del Distrito Federal	PRODM	Apoyos Gubernamentales para el Desarrollo Municipal	En Elección	Otros Proyectos	2017	\$500,000	\$500,000	\$496,513	\$496,513	\$0	65 Cuadros	100.00	100.00	Financiera / Física / Registro: La entidad Federativa o el municipio no reportó información de ejecución. Por lo tanto, el proyecto se encuentra en ejecución.
33-	1004 FAIS Municipal y de las Denominaciones Territoriales del Distrito Federal	PRODM	Apoyos Gubernamentales para el Desarrollo Municipal	En Elección	Transportes y validades	2017	\$500,000	\$500,000	\$496,513	\$496,513	\$0	65 Cuadros	100.00	100.00	Financiera / Física / Registro: OBRA EN EJECUCION - SISTEMA. Para el siguiente nivel.
33-	1004 FAIS Municipal y de las Denominaciones Territoriales del Distrito Federal	PRODM	Apoyos Gubernamentales para el Desarrollo Municipal	En Elección	Vivienda	2017	\$209,587	\$209,587	\$209,587	\$209,587	\$0	19 Piezas	100.00	100.00	Financiera / Física / Registro: OBRA TERMINADA FISICA Y FINANCIERA
33-	1004 FAIS Municipal y de las Denominaciones Territoriales del Distrito Federal	PRODM	Apoyos Gubernamentales para el Desarrollo Municipal	En Elección	Vivienda	2017	\$139,959	\$139,959	\$0	\$0	\$0	24 Metros lineales	100.00	0.00	Financiera / Física / Registro: EN EJECUCION
33-	1004 FAIS Municipal y de las Denominaciones Territoriales del Distrito Federal	PRODM	Apoyos Gubernamentales para el Desarrollo Municipal	En Elección	Otros Proyectos	2017	\$191,135	\$191,135	\$0	\$0	\$0	24 Otros	100.00	0.00	Financiera / Física / Registro: EN EJECUCION - SISTEMA. Para el siguiente nivel.
33-	1004 FAIS Municipal y de las Denominaciones Territoriales del Distrito Federal	PRODM	Apoyos Gubernamentales para el Desarrollo Municipal	En Elección	Urbanización	2017	\$31,895	\$31,895	\$0	\$0	\$0	33 Otros	100.00	0.00	Financiera / Física / Registro: EN EJECUCION
33-	1004 FAIS Municipal y de las Denominaciones Territoriales del Distrito Federal	PRODM	Apoyos Gubernamentales para el Desarrollo Municipal	En Elección	Vivienda	2017	\$209,819	\$209,819	\$0	\$0	\$0	18 Piezas	100.00	0.00	Financiera / Física / Registro: EN EJECUCION
33-	1004 FAIS Municipal y de las Denominaciones Territoriales del Distrito Federal	PRODM	Apoyos Gubernamentales para el Desarrollo Municipal	En Elección	Vivienda	2017	\$83,819	\$83,819	\$0	\$0	\$0	16 Metros lineales	100.00	0.00	Financiera / Física / Registro: EN EJECUCION
33-	1004 FAIS Municipal y de las Denominaciones Territoriales del Distrito Federal	PRODM	Apoyos Gubernamentales para el Desarrollo Municipal	En Elección	Urbanización	2017	\$39,889	\$39,889	\$0	\$0	\$0	35 Otros	100.00	0.00	Financiera / Física / Registro: EN EJECUCION - SISTEMA. Para el siguiente nivel.
33-	1004 FAIS Municipal y de las Denominaciones Territoriales del Distrito Federal	PRODM	Apoyos Gubernamentales para el Desarrollo Municipal	En Elección	Asistencia Social	2017	\$288,975	\$288,975	\$0	\$0	\$0	42 Metros Cuadrados	100.00	0.00	Financiera / Física / Registro: EN EJECUCION
33-	1004 FAIS Municipal y de las Denominaciones Territoriales del Distrito Federal	PRODM	Apoyos Gubernamentales para el Desarrollo Municipal	En Elección	Otros Proyectos	2017	\$29,999	\$29,999	\$29,999	\$29,999	\$0	44 Otros	100.00	100.00	Financiera / Física / Registro: OBRA TERMINADA FISICA Y FINANCIERA - OBRA TERMINADA FISICA Y FINANCIERA
33-	1004 FAIS Municipal y de las Denominaciones Territoriales del Distrito Federal	PRODM	Apoyos Gubernamentales para el Desarrollo Municipal	En Elección	Vivienda	2017	\$83,928	\$83,928	\$0	\$0	\$0	10 Piezas	100.00	0.00	Financiera / Física / Registro: EN EJECUCION
33-	1004 FAIS Municipal y de las Denominaciones Territoriales del Distrito Federal	PRODM	Apoyos Gubernamentales para el Desarrollo Municipal	En Elección	Vivienda	2017	\$41,928	\$41,928	\$0	\$0	\$0	24 Metros lineales	100.00	0.00	Financiera / Física / Registro: EN EJECUCION
33-	1004 FAIS Municipal y de las Denominaciones Territoriales del Distrito Federal	PRODM	Apoyos Gubernamentales para el Desarrollo Municipal	En Elección	Vivienda	2017	\$83,928	\$83,928	\$0	\$0	\$0	7 Piezas	100.00	0.00	Financiera / Física / Registro: EN EJECUCION

004 FAIS Municipal y de las Denominaciones Temporales del Distrito Federal	33- Aportaciones Federales para Entidades Federativas y Municipios	GOBIERNO DE OTROS DE ESCARCEGA	Otros Proyectos	En Elección	2017	\$111,802	\$111,802	\$111,802	\$0	\$0	\$0	\$0	\$0	0.00	51	100.00	0.00	Financiera: / Físico: / Registro: La entidad federativa o el municipio no reportó información sobre el avance financiero y físico, y el proyecto se encuentra en ejecución.
004 FAIS Municipal y de las Denominaciones Temporales del Distrito Federal	33- Aportaciones Federales para Entidades Federativas y Municipios	GOBIERNO DE OTROS DE ESCARCEGA	Vivienda	En Elección	2017	\$111,802	\$111,802	\$111,802	\$0	\$0	\$0	\$0	\$0	0.00	51	100.00	0.00	Financiera: / Físico: / Registro: OBRA EN EJECUCION
004 FAIS Municipal y de las Denominaciones Temporales del Distrito Federal	33- Aportaciones Federales para Entidades Federativas y Municipios	GOBIERNO DE OTROS DE ESCARCEGA	Otros Proyectos	En Elección	2017	\$57,486	\$57,486	\$57,486	\$57,486	\$57,486	\$57,486	\$57,486	\$57,486	100.00	31	100.00	100.00	Financiera: / Físico: / Registro: OBRA EN EJECUCION - SISTEMA: Pasa al siguiente nivel.
004 FAIS Municipal y de las Denominaciones Temporales del Distrito Federal	33- Aportaciones Federales para Entidades Federativas y Municipios	GOBIERNO DE OTROS DE ESCARCEGA	Vivienda	En Elección	2017	\$209,462	\$209,462	\$209,462	\$0	\$0	\$0	\$0	\$0	0.00	20	100.00	70.00	Financiera: / Físico: / Registro: OBRA EN EJECUCION
004 FAIS Municipal y de las Denominaciones Temporales del Distrito Federal	33- Aportaciones Federales para Entidades Federativas y Municipios	GOBIERNO DE OTROS DE ESCARCEGA	Vivienda	En Elección	2017	\$111,802	\$111,802	\$111,802	\$0	\$0	\$0	\$0	\$0	0.00	37	100.00	0.00	Financiera: / Físico: / Registro: EN EJECUCION - SISTEMA: Pasa al siguiente nivel.
004 FAIS Municipal y de las Denominaciones Temporales del Distrito Federal	33- Aportaciones Federales para Entidades Federativas y Municipios	GOBIERNO DE OTROS DE ESCARCEGA	Vivienda	En Elección	2017	\$125,891	\$125,891	\$125,891	\$0	\$0	\$0	\$0	\$0	0.00	13	100.00	0.00	Financiera: / Físico: / Registro: EN EJECUCION - SISTEMA: Pasa al siguiente nivel.
004 FAIS Municipal y de las Denominaciones Temporales del Distrito Federal	33- Aportaciones Federales para Entidades Federativas y Municipios	GOBIERNO DE OTROS DE ESCARCEGA	Vivienda	En Elección	2017	\$27,910	\$27,910	\$27,910	\$0	\$0	\$0	\$0	\$0	0.00	20	100.00	50.00	Financiera: / Físico: / Registro: OBRA EN EJECUCION - SISTEMA: Pasa al siguiente nivel.
004 FAIS Municipal y de las Denominaciones Temporales del Distrito Federal	33- Aportaciones Federales para Entidades Federativas y Municipios	GOBIERNO DE OTROS DE ESCARCEGA	Vivienda	En Elección	2017	\$83,784	\$83,784	\$83,784	\$0	\$0	\$0	\$0	\$0	0.00	7	100.00	0.00	Financiera: / Físico: / Registro: SIN MOVIMIENTO
004 FAIS Municipal y de las Denominaciones Temporales del Distrito Federal	33- Aportaciones Federales para Entidades Federativas y Municipios	GOBIERNO DE OTROS DE ESCARCEGA	Vivienda	En Elección	2017	\$41,910	\$41,910	\$41,910	\$0	\$0	\$0	\$0	\$0	0.00	7	100.00	0.00	Financiera: / Físico: / Registro: EN EJECUCION - SISTEMA: Pasa al siguiente nivel.
004 FAIS Municipal y de las Denominaciones Temporales del Distrito Federal	33- Aportaciones Federales para Entidades Federativas y Municipios	GOBIERNO DE OTROS DE ESCARCEGA	Agua y saneamiento	En Elección	2017	\$48,880	\$48,880	\$48,880	\$0	\$0	\$0	\$0	\$0	0.00	31	100.00	0.00	Financiera: / Físico: / Registro: NO TUVO MOVIMIENTOS
004 FAIS Municipal y de las Denominaciones Temporales del Distrito Federal	33- Aportaciones Federales para Entidades Federativas y Municipios	GOBIERNO DE OTROS DE ESCARCEGA	Vivienda	En Elección	2017	\$69,849	\$69,849	\$69,849	\$0	\$0	\$0	\$0	\$0	0.00	12	100.00	0.00	Financiera: / Físico: / Registro: EN EJECUCION - SISTEMA: Pasa al siguiente nivel.
004 FAIS Municipal y de las Denominaciones Temporales del Distrito Federal	33- Aportaciones Federales para Entidades Federativas y Municipios	GOBIERNO DE OTROS DE ESCARCEGA	Urbanización	En Elección	2017	\$55,817	\$55,817	\$55,817	\$0	\$0	\$0	\$0	\$0	0.00	45	100.00	0.00	Financiera: / Físico: / Registro: EN EJECUCION
004 FAIS Municipal y de las Denominaciones Temporales del Distrito Federal	33- Aportaciones Federales para Entidades Federativas y Municipios	GOBIERNO DE OTROS DE ESCARCEGA	Asistencia Social	En Elección	2017	\$231,973	\$231,973	\$231,973	\$145,147	\$145,147	\$145,147	\$145,147	\$145,147	62.27	44	100.00	80.00	Financiera: / Físico: / Registro: OBRA EN EJECUCION - SISTEMA: Pasa al siguiente nivel.
004 FAIS Municipal y de las Denominaciones Temporales del Distrito Federal	33- Aportaciones Federales para Entidades Federativas y Municipios	GOBIERNO DE OTROS DE ESCARCEGA	Vivienda	En Elección	2017	\$83,814	\$83,814	\$83,814	\$0	\$0	\$0	\$0	\$0	0.00	8	100.00	0.00	Financiera: / Físico: / Registro: EN EJECUCION

1004 FAIS Municipal Y de las Demarcaciones Territoriales del Distrito Federal	33- Aportaciones Federales para Entidades Federativas y Municipios	GOBIERNO MUNICIPAL DE ESCARCEGA	Otros Proyectos	En Elección	2017	\$1,959,496	\$499,874	\$499,874	\$0	\$0	\$0	\$0	0.00	0.00	27	Otros	100.00	0.00	Financiera / Fisca. / Registro: La entidad no tiene recursos asignados para el proyecto, sobre el avance financiero y físico, y el proyecto se encuentra en ejecución.
1004 FAIS Municipal Y de las Demarcaciones Territoriales del Distrito Federal	33- Aportaciones Federales para Entidades Federativas y Municipios	GOBIERNO MUNICIPAL DE ESCARCEGA	Otros Proyectos	En Elección	2017	\$1,959,496	\$499,874	\$499,874	\$0	\$0	\$0	\$0	0.00	0.00	27	Otros	100.00	0.00	Financiera / Fisca. / Registro: SIN RECURSOS - SISTEMA; Pasa al siguiente nivel.
1004 FAIS Municipal Y de las Demarcaciones Territoriales del Distrito Federal	33- Aportaciones Federales para Entidades Federativas y Municipios	GOBIERNO MUNICIPAL DE ESCARCEGA	Viviendas	En Elección	2017	\$237,360	\$237,360	\$237,360	\$0	\$0	\$0	\$0	0.00	0.00	51	Metros lineales	100.00	0.00	Financiera / Fisca. / Registro: EN EJECUCION- SISTEMA; Pasa al siguiente nivel.
1004 FAIS Municipal Y de las Demarcaciones Territoriales del Distrito Federal	33- Aportaciones Federales para Entidades Federativas y Municipios	GOBIERNO MUNICIPAL DE ESCARCEGA	Urbanización	En Elección	2017	\$65,817	\$65,817	\$65,817	\$0	\$0	\$0	\$0	0.00	0.00	43	Otros	100.00	0.00	Financiera / Fisca. / Registro: EN EJECUCION- SISTEMA; Pasa al siguiente nivel.
1004 FAIS Municipal Y de las Demarcaciones Territoriales del Distrito Federal	33- Aportaciones Federales para Entidades Federativas y Municipios	GOBIERNO MUNICIPAL DE ESCARCEGA	Otros Proyectos	En Elección	2017	\$207,063	\$207,063	\$207,063	\$0	\$0	\$0	\$0	0.00	0.00	26	Otros	100.00	0.00	Financiera / Fisca. / Registro: EN EJECUCION
1004 FAIS Municipal Y de las Demarcaciones Territoriales del Distrito Federal	33- Aportaciones Federales para Entidades Federativas y Municipios	GOBIERNO MUNICIPAL DE ESCARCEGA	Otros Proyectos	En Elección	2017	\$41,659	\$41,659	\$41,659	\$0	\$0	\$0	\$0	0.00	0.00	24	Otros	100.00	0.00	Financiera / Fisca. / Registro: EN EJECUCION- SISTEMA; Pasa al siguiente nivel.
1004 FAIS Municipal Y de las Demarcaciones Territoriales del Distrito Federal	33- Aportaciones Federales para Entidades Federativas y Municipios	GOBIERNO MUNICIPAL DE ESCARCEGA	Asistencia Social	En Elección	2017	\$471,826	\$471,826	\$471,826	\$379,350	\$379,350	\$0	\$0	80.41	80.00	57	Metros Cuadrados	100.00	80.00	Financiera / Fisca. / Registro: OBRA EN EJECUCION - SISTEMA; Pasa al siguiente nivel.
1004 FAIS Municipal Y de las Demarcaciones Territoriales del Distrito Federal	33- Aportaciones Federales para Entidades Federativas y Municipios	GOBIERNO MUNICIPAL DE ESCARCEGA	Otros Proyectos	En Elección	2017	\$44,998	\$44,998	\$44,998	\$44,998	\$44,998	\$0	\$0	100.00	100.00	48	Otros	100.00	100.00	Financiera / Fisca. / Registro: OBRA TERMINADA FISICA Y FINANCIERA - SISTEMA; Pasa al siguiente nivel.
1004 FAIS Municipal Y de las Demarcaciones Territoriales del Distrito Federal	33- Aportaciones Federales para Entidades Federativas y Municipios	GOBIERNO MUNICIPAL DE ESCARCEGA	Otros Proyectos	En Elección	2017	\$75,226	\$75,226	\$75,226	\$0	\$0	\$0	\$0	0.00	0.00	50	Otros	100.00	0.00	Financiera / Fisca. / Registro: EN EJECUCION
1004 FAIS Municipal Y de las Demarcaciones Territoriales del Distrito Federal	33- Aportaciones Federales para Entidades Federativas y Municipios	GOBIERNO MUNICIPAL DE ESCARCEGA	Viviendas	En Elección	2017	\$209,773	\$209,773	\$209,773	\$0	\$0	\$0	\$0	0.00	0.00	21	Pizcas	100.00	0.00	Financiera / Fisca. / Registro: EN EJECUCION
1004 FAIS Municipal Y de las Demarcaciones Territoriales del Distrito Federal	33- Aportaciones Federales para Entidades Federativas y Municipios	GOBIERNO MUNICIPAL DE ESCARCEGA	Viviendas	En Elección	2017	\$167,548	\$167,548	\$167,548	\$0	\$0	\$0	\$0	0.00	0.00	31	Metros lineales	100.00	0.00	Financiera / Fisca. / Registro: EN EJECUCION
1004 FAIS Municipal Y de las Demarcaciones Territoriales del Distrito Federal	33- Aportaciones Federales para Entidades Federativas y Municipios	GOBIERNO MUNICIPAL DE ESCARCEGA	Otros Proyectos	En Elección	2017	\$268,703	\$268,703	\$268,703	\$0	\$0	\$0	\$0	0.00	0.00	36	Otros	100.00	0.00	Financiera / Fisca. / Registro: EN EJECUCION
1004 FAIS Municipal Y de las Demarcaciones Territoriales del Distrito Federal	33- Aportaciones Federales para Entidades Federativas y Municipios	GOBIERNO MUNICIPAL DE ESCARCEGA	Urbanización	En Elección	2017	\$63,750	\$63,750	\$63,750	\$0	\$0	\$0	\$0	0.00	0.00	70	Otros	100.00	0.00	Financiera / Fisca. / Registro: EN EJECUCION



1004 FAIS Municipal y de las Demarcaciones Territoriales del Distrito Federal	33- Aprobaciones Federales para Entidades Federativas y Municipios	GOBERNO DE ESCARCEGA	Otros Proyectos	En Elección	2017	\$209,773	\$209,773	\$0	\$0	\$0	\$0	0.00	15	Piezas	100.00	0.00	Financiera / Física / Registro. La entidad federativa o el municipio no reportó información sobre el avance financiero y físico, y el proyecto se encuentra en ejecución.
1004 FAIS Municipal y de las Demarcaciones Territoriales del Distrito Federal	33- Aprobaciones Federales para Entidades Federativas y Municipios	GOBERNO DE ESCARCEGA	Vivienda	En Elección	2017	\$111,699	\$111,699	\$332,556	\$301,048	\$301,048	\$0	0.00	27	Metros lineales	100.00	0.00	Financiera / Física / Registro EN ELECCION-SISTEMA. Pasa al siguiente nivel.
1004 FAIS Municipal y de las Demarcaciones Territoriales del Distrito Federal	33- Aprobaciones Federales para Entidades Federativas y Municipios	GOBERNO DE ESCARCEGA	Urbanización	En Elección	2017	\$71,764	\$71,764	\$0	\$0	\$0	\$0	0.00	33	Otros	100.00	0.00	Financiera / Física / Registro EN ELECCION
1004 FAIS Municipal y de las Demarcaciones Territoriales del Distrito Federal	33- Aprobaciones Federales para Entidades Federativas y Municipios	GOBERNO DE ESCARCEGA	Asistencia Social	En Elección	2017	\$332,556	\$332,556	\$332,556	\$301,048	\$301,048	\$0	0.00	55	Metros Cuadrados	100.00	0.00	Financiera / Física / Registro OBRA EN ELECION
1004 FAIS Municipal y de las Demarcaciones Territoriales del Distrito Federal	33- Aprobaciones Federales para Entidades Federativas y Municipios	GOBERNO DE ESCARCEGA	Vivienda	En Elección	2017	\$83,909	\$83,909	\$0	\$0	\$0	\$0	0.00	9	Piezas	100.00	0.00	Financiera / Física / Registro EN ELECCION
1004 FAIS Municipal y de las Demarcaciones Territoriales del Distrito Federal	33- Aprobaciones Federales para Entidades Federativas y Municipios	GOBERNO DE ESCARCEGA	Agua y saneamiento	En Elección	2017	\$2,496,137	\$2,496,137	\$746,841	\$746,841	\$746,841	\$0	0.00	85	Otros	100.00	0.00	Financiera / Física / Registro OBRA EN ELECION
1004 FAIS Municipal y de las Demarcaciones Territoriales del Distrito Federal	33- Aprobaciones Federales para Entidades Federativas y Municipios	GOBERNO DE ESCARCEGA	Urbanización	En Elección	2017	\$63,790	\$63,790	\$0	\$0	\$0	\$0	0.00	35	Otros	100.00	0.00	Financiera / Física / Registro EN ELECCION
1004 FAIS Municipal y de las Demarcaciones Territoriales del Distrito Federal	33- Aprobaciones Federales para Entidades Federativas y Municipios	GOBERNO DE ESCARCEGA	Vivienda	En Elección	2017	\$41,926	\$41,926	\$0	\$0	\$0	\$0	0.00	21	Metros lineales	100.00	0.00	Financiera / Física / Registro EN ELECCION
1004 FAIS Municipal y de las Demarcaciones Territoriales del Distrito Federal	33- Aprobaciones Federales para Entidades Federativas y Municipios	GOBERNO DE ESCARCEGA	Vivienda	En Elección	2017	\$83,835	\$83,835	\$83,835	\$83,835	\$83,835	\$0	100.00	11	Piezas	100.00	100.00	Financiera / Física / Registro OBRA TERMINADA FISICA Y FINANCIERA - SISTEMA. Pasa al siguiente nivel.
1004 FAIS Municipal y de las Demarcaciones Territoriales del Distrito Federal	33- Aprobaciones Federales para Entidades Federativas y Municipios	GOBERNO DE ESCARCEGA	Vivienda	En Elección	2017	\$56,821	\$56,821	\$27,910	\$27,910	\$27,910	\$0	0.00	25	Metros lineales	100.00	0.00	Financiera / Física / Registro OBRA EN ELECION
1004 FAIS Municipal y de las Demarcaciones Territoriales del Distrito Federal	33- Aprobaciones Federales para Entidades Federativas y Municipios	GOBERNO DE ESCARCEGA	Urbanización	En Elección	2017	\$47,843	\$47,843	\$0	\$0	\$0	\$0	0.00	33	Otros	100.00	0.00	Financiera / Física / Registro EN ELECCION
1004 FAIS Municipal y de las Demarcaciones Territoriales del Distrito Federal	33- Aprobaciones Federales para Entidades Federativas y Municipios	GOBERNO DE ESCARCEGA	Otros Proyectos	En Elección	2017	\$50,151	\$50,151	\$0	\$0	\$0	\$0	0.00	50	Otros	100.00	0.00	Financiera / Física / Registro EN ELECCION-SISTEMA. Pasa al siguiente nivel.
1004 FAIS Municipal y de las Demarcaciones Territoriales del Distrito Federal	33- Aprobaciones Federales para Entidades Federativas y Municipios	GOBERNO DE ESCARCEGA	Otros Proyectos	En Elección	2017	\$37,499	\$37,499	\$37,499	\$37,499	\$37,499	\$0	100.00	37	Otros	100.00	100.00	Financiera / Física / Registro OBRA TERMINADA FISICA Y FINANCIERA
1004 FAIS Municipal y de las Demarcaciones Territoriales del Distrito Federal	33- Aprobaciones Federales para Entidades Federativas y Municipios	GOBERNO DE ESCARCEGA	Vivienda	En Elección	2017	\$83,835	\$83,835	\$83,835	\$83,835	\$83,835	\$0	100.00	12	Piezas	100.00	100.00	Financiera / Física / Registro OBRA TERMINADA FISICA Y FINANCIERA - SISTEMA. Pasa al siguiente nivel.

1004 FAIS Municipal Y de las Demarcaciones Territoriales del Distrito Federal	PRODM	Apoyos para Entidades Federativas y Municipios	GOBERNO MUNICIPAL DE ESCARCEGA	Otros Proyectos	En Elección	2017	\$1,945,447	\$467,261	\$467,261	\$0	\$0	\$0	0.00	26	Otros	100.00	0.00	Financiera / Fisica / Registro: La entidad se encuentra en ejecución.
1004 FAIS Municipal Y de las Demarcaciones Territoriales del Distrito Federal		Apoyos para Entidades Federativas y Municipios	GOBERNO MUNICIPAL DE ESCARCEGA	Otros Proyectos	En Elección	2017	\$1,945,447	\$467,261	\$467,261	\$0	\$0	\$0	0.00	26	Otros	100.00	0.00	Financiera / Fisica / Registro: sin movimientos sobre la acción financiera y física, y el proyecto se encuentra en ejecución.
1004 FAIS Municipal Y de las Demarcaciones Territoriales del Distrito Federal		Apoyos para Entidades Federativas y Municipios	GOBERNO MUNICIPAL DE ESCARCEGA	Asistencia Social	En Elección	2017	\$494,711	\$494,711	\$0	\$0	\$0	\$0	0.00	31	Menos Cuadrados	100.00	0.00	Financiera / Fisica / Registro: EN EJECUCION- SISTEMA: Pasa al siguiente nivel.
1004 FAIS Municipal Y de las Demarcaciones Territoriales del Distrito Federal		Apoyos para Entidades Federativas y Municipios	GOBERNO MUNICIPAL DE ESCARCEGA	Vivienda	En Elección	2017	\$111,699	\$111,699	\$0	\$0	\$0	\$0	0.00	24	Menos lineales	100.00	0.00	Financiera / Fisica / Registro: EN EJECUCION- SISTEMA: Pasa al siguiente nivel.
1004 FAIS Municipal Y de las Demarcaciones Territoriales del Distrito Federal		Apoyos para Entidades Federativas y Municipios	GOBERNO MUNICIPAL DE ESCARCEGA	Urbanización	En Elección	2017	\$31,895	\$31,895	\$0	\$0	\$0	\$0	0.00	22	Otros	100.00	0.00	Financiera / Fisica / Registro: EN EJECUCION- SISTEMA: Pasa al siguiente nivel.
1004 FAIS Municipal Y de las Demarcaciones Territoriales del Distrito Federal		Apoyos para Entidades Federativas y Municipios	GOBERNO MUNICIPAL DE ESCARCEGA	Urbanización	En Elección	2017	\$1,097,247	\$1,097,247	\$946,671	\$946,671	\$0	\$0	88.00	66	Otros	100.00	88.00	Financiera / Fisica / Registro: OBRA EN EJECUCION - SISTEMA: Pasa al siguiente nivel.
1004 FAIS Municipal Y de las Demarcaciones Territoriales del Distrito Federal		Apoyos para Entidades Federativas y Municipios	GOBERNO MUNICIPAL DE ESCARCEGA	Vivienda	En Elección	2017	\$83,909	\$83,909	\$0	\$0	\$0	\$0	0.00	6	Piizas	100.00	0.00	Financiera / Fisica / Registro: EN EJECUCION
1004 FAIS Municipal Y de las Demarcaciones Territoriales del Distrito Federal		Apoyos para Entidades Federativas y Municipios	GOBERNO MUNICIPAL DE ESCARCEGA	Vivienda	En Elección	2017	\$139,623	\$139,623	\$0	\$0	\$0	\$0	0.00	27	Menos lineales	100.00	0.00	Financiera / Fisica / Registro: EN EJECUCION
1004 FAIS Municipal Y de las Demarcaciones Territoriales del Distrito Federal		Apoyos para Entidades Federativas y Municipios	GOBERNO MUNICIPAL DE ESCARCEGA	Urbanización	En Elección	2017	\$55,817	\$55,817	\$0	\$0	\$0	\$0	0.00	33	Otros	100.00	0.00	Financiera / Fisica / Registro: EN EJECUCION- SISTEMA: Pasa al siguiente nivel.
1004 FAIS Municipal Y de las Demarcaciones Territoriales del Distrito Federal		Apoyos para Entidades Federativas y Municipios	GOBERNO MUNICIPAL DE ESCARCEGA	Asistencia Social	En Elección	2017	\$231,975	\$231,975	\$169,579	\$169,579	\$0	\$0	75.00	45	Menos Cuadrados	100.00	75.00	Financiera / Fisica / Registro: OBRA EN EJECUCION - SISTEMA: Pasa al siguiente nivel.
1004 FAIS Municipal Y de las Demarcaciones Territoriales del Distrito Federal		Apoyos para Entidades Federativas y Municipios	GOBERNO MUNICIPAL DE ESCARCEGA	Vivienda	En Elección	2017	\$419,072	\$419,072	\$0	\$0	\$0	\$0	0.00	46	Piizas	100.00	0.00	Financiera / Fisica / Registro: EN EJECUCION- SISTEMA: Pasa al siguiente nivel.
1004 FAIS Municipal Y de las Demarcaciones Territoriales del Distrito Federal		Apoyos para Entidades Federativas y Municipios	GOBERNO MUNICIPAL DE ESCARCEGA	Vivienda	En Elección	2017	\$125,661	\$125,661	\$0	\$0	\$0	\$0	0.00	25	Menos lineales	100.00	0.00	Financiera / Fisica / Registro: EN EJECUCION- SISTEMA: Pasa al siguiente nivel.
1004 FAIS Municipal Y de las Demarcaciones Territoriales del Distrito Federal		Apoyos para Entidades Federativas y Municipios	GOBERNO MUNICIPAL DE ESCARCEGA	Urbanización	En Elección	2017	\$95,695	\$95,695	\$0	\$0	\$0	\$0	0.00	34	Otros	100.00	0.00	Financiera / Fisica / Registro: EN EJECUCION- SISTEMA: Pasa al siguiente nivel.
1004 FAIS Municipal Y de las Demarcaciones Territoriales del Distrito Federal		Apoyos para Entidades Federativas y Municipios	GOBERNO MUNICIPAL DE ESCARCEGA	Asistencia Social	En Elección	2017	\$278,795	\$278,795	\$223,038	\$223,038	\$0	\$0	80.00	46	Menos Cuadrados	100.00	80.00	Financiera / Fisica / Registro: obra en ejecución
1004 FAIS Municipal Y de las Demarcaciones Territoriales del Distrito Federal		Apoyos para Entidades Federativas y Municipios	GOBERNO MUNICIPAL DE ESCARCEGA	Vivienda	En Elección	2017	\$83,814	\$83,814	\$0	\$0	\$0	\$0	0.00	6	Piizas	100.00	0.00	Financiera / Fisica / Registro: EN EJECUCION- SISTEMA: Pasa al siguiente nivel.

1004 FAIS Municipal Yobas Demarcaciones Territoriales del Distrito Federal	33- Aportaciones Federales para Entidades Federativas y Municipios	GOBIERNO MUNICIPAL DE ESCARCEGA	Otros Proyectos	En Ejecución	2017	\$111,699	\$111,699	\$0	\$0	\$0	0.00	Financiera / Fisica / Registro: La entidad federativa o el municipio no reportó información sobre el avance financiero y físico, y el proyecto se encuentra en ejecución.
1004 FAIS Municipal Yobas Demarcaciones Territoriales del Distrito Federal	33- Aportaciones Federales para Entidades Federativas y Municipios	GOBIERNO MUNICIPAL DE ESCARCEGA	Vivienda	En Ejecución	2017	\$111,699	\$111,699	\$0	\$0	\$0	100.00	Financiera / Fisica / Registro: EN EJECUCION
1004 FAIS Municipal Yobas Demarcaciones Territoriales del Distrito Federal	33- Aportaciones Federales para Entidades Federativas y Municipios	GOBIERNO MUNICIPAL DE ESCARCEGA	Urbanización	En Ejecución	2017	\$47,843	\$47,843	\$0	\$0	\$0	100.00	Financiera / Fisica / Registro: EN EJECUCION
1004 FAIS Municipal Yobas Demarcaciones Territoriales del Distrito Federal	33- Aportaciones Federales para Entidades Federativas y Municipios	GOBIERNO MUNICIPAL DE ESCARCEGA	Agua y saneamiento	En Ejecución	2017	\$2,497,639	\$2,497,639	\$741,292	\$741,292	\$1,756,347	100.00	Financiera / Fisica / Registro: OBRERA TERMINADA FISICA Y FINANCIERA - SISTEMA - PARA EL SIGUIENTE NI.NI.
1004 FAIS Municipal Yobas Demarcaciones Territoriales del Distrito Federal	33- Aportaciones Federales para Entidades Federativas y Municipios	GOBIERNO MUNICIPAL DE ESCARCEGA	Vivienda	En Ejecución	2017	\$111,759	\$111,759	\$0	\$0	\$0	100.00	Financiera / Fisica / Registro: EN EJECUCION
1004 FAIS Municipal Yobas Demarcaciones Territoriales del Distrito Federal	33- Aportaciones Federales para Entidades Federativas y Municipios	GOBIERNO MUNICIPAL DE ESCARCEGA	Urbanización	En Ejecución	2017	\$39,869	\$39,869	\$0	\$0	\$0	100.00	Financiera / Fisica / Registro: EN EJECUCION - SISTEMA - PARA EL SIGUIENTE NI.NI.
1004 FAIS Municipal Yobas Demarcaciones Territoriales del Distrito Federal	33- Aportaciones Federales para Entidades Federativas y Municipios	GOBIERNO MUNICIPAL DE ESCARCEGA	Agua y saneamiento	En Ejecución	2017	\$326,680	\$326,680	\$98,004	\$98,004	\$228,676	100.00	Financiera / Fisica / Registro: obra en ejecución
1004 FAIS Municipal Yobas Demarcaciones Territoriales del Distrito Federal	33- Aportaciones Federales para Entidades Federativas y Municipios	GOBIERNO MUNICIPAL DE ESCARCEGA	Vivienda	En Ejecución	2017	\$83,774	\$83,774	\$0	\$0	\$0	100.00	Financiera / Fisica / Registro: EN EJECUCION - SISTEMA - PARA EL SIGUIENTE NI.NI.
1004 FAIS Municipal Yobas Demarcaciones Territoriales del Distrito Federal	33- Aportaciones Federales para Entidades Federativas y Municipios	GOBIERNO MUNICIPAL DE ESCARCEGA	Urbanización	En Ejecución	2017	\$47,843	\$47,843	\$0	\$0	\$0	100.00	Financiera / Fisica / Registro: EN EJECUCION - SISTEMA - PARA EL SIGUIENTE NI.NI.
1004 FAIS Municipal Yobas Demarcaciones Territoriales del Distrito Federal	33- Aportaciones Federales para Entidades Federativas y Municipios	GOBIERNO MUNICIPAL DE ESCARCEGA	Agua y saneamiento	En Ejecución	2017	\$125,000	\$125,000	\$0	\$0	\$0	100.00	Financiera / Fisica / Registro: EN EJECUCION
1004 FAIS Municipal Yobas Demarcaciones Territoriales del Distrito Federal	33- Aportaciones Federales para Entidades Federativas y Municipios	GOBIERNO MUNICIPAL DE ESCARCEGA	Agua y saneamiento	En Ejecución	2017	\$2,497,695	\$2,497,695	\$749,369	\$749,369	\$1,748,326	100.00	Financiera / Fisica / Registro: OBRERA TERMINADA FISICA Y FINANCIERA - SISTEMA - PARA EL SIGUIENTE NI.NI.
1004 FAIS Municipal Yobas Demarcaciones Territoriales del Distrito Federal	33- Aportaciones Federales para Entidades Federativas y Municipios	GOBIERNO MUNICIPAL DE ESCARCEGA	Vivienda	En Ejecución	2017	\$125,864	\$125,864	\$0	\$0	\$0	100.00	Financiera / Fisica / Registro: EN EJECUCION
1004 FAIS Municipal Yobas Demarcaciones Territoriales del Distrito Federal	33- Aportaciones Federales para Entidades Federativas y Municipios	GOBIERNO MUNICIPAL DE ESCARCEGA	Vivienda	En Ejecución	2017	\$41,910	\$41,910	\$0	\$0	\$0	100.00	Financiera / Fisica / Registro: EN EJECUCION
1004 FAIS Municipal Yobas Demarcaciones Territoriales del Distrito Federal	33- Aportaciones Federales para Entidades Federativas y Municipios	GOBIERNO MUNICIPAL DE ESCARCEGA	Transportes y viajeros	En Ejecución	2017	\$499,185	\$499,185	\$499,185	\$499,185	\$0	100.00	Financiera / Fisica / Registro: OBRERA TERMINADA FISICA Y FINANCIERA - SISTEMA - PARA EL SIGUIENTE NI.NI.
1004 FAIS Municipal Yobas Demarcaciones Territoriales del Distrito Federal	33- Aportaciones Federales para Entidades Federativas y Municipios	GOBIERNO MUNICIPAL DE ESCARCEGA	Vivienda	En Ejecución	2017	\$83,909	\$83,909	\$0	\$0	\$0	100.00	Financiera / Fisica / Registro: EN EJECUCION

104 FAIS Municipal Y/6 las Denominaciones Terminales del Distrito Federal	33- Aportaciones Federales para Entidades y Municipios	GOBIERNO MUNICIPAL DE ESCARCEGA	Otros Proyectos	En Ejecución	2017	\$2,498,000	\$2,498,000	\$2,498,000	\$0	\$0	\$0	\$0	\$0	\$0	\$0	\$0	46	Otros	100.00	0.00	Financiera / Fiscol: / Registro: La entidad termina el proceso de ejecución sobre el avance financiero y físico, y el proyecto se encuentra en ejecución.
104 FAIS Municipal Y/6 las Denominaciones Terminales del Distrito Federal	33- Aportaciones Federales para Entidades y Municipios	GOBIERNO MUNICIPAL DE ESCARCEGA	Agua y saneamiento	En Ejecución	2017	\$2,498,000	\$2,498,000	\$2,498,000	\$0	\$0	\$0	\$0	\$0	\$0	\$0	\$0	46	Otros	100.00	0.00	Financiera / Fiscol: / Registro: NO TUVO MOVIMIENTOS - SISTEMA. Pasa a siguiente nivel.
104 FAIS Municipal Y/6 las Denominaciones Terminales del Distrito Federal	33- Aportaciones Federales para Entidades y Municipios	GOBIERNO MUNICIPAL DE ESCARCEGA	Vivienda	En Ejecución	2017	\$69,876	\$69,876	\$69,876	\$0	\$0	\$0	\$0	\$0	\$0	\$0	\$0	31	Metros lineales	100.00	0.00	Financiera / Fiscol: / Registro: EN EJECUCION
104 FAIS Municipal Y/6 las Denominaciones Terminales del Distrito Federal	33- Aportaciones Federales para Entidades y Municipios	GOBIERNO MUNICIPAL DE ESCARCEGA	Vivienda	En Ejecución	2017	\$83,835	\$83,835	\$83,835	\$83,835	\$83,835	\$83,835	\$83,835	\$83,835	\$83,835	\$83,835	\$83,835	10	Piezas	100.00	100.00	Financiera / Fiscol: / Registro: OBRA TERMINADA FISICA Y FINANCIERA - SISTEMA. Pasa a siguiente nivel.
104 FAIS Municipal Y/6 las Denominaciones Terminales del Distrito Federal	33- Aportaciones Federales para Entidades y Municipios	GOBIERNO MUNICIPAL DE ESCARCEGA	Vivienda	En Ejecución	2017	\$181,510	\$181,510	\$181,510	\$0	\$0	\$0	\$0	\$0	\$0	\$0	\$0	31	Metros lineales	100.00	0.00	Financiera / Fiscol: / Registro: EN EJECUCION - SISTEMA. Pasa a siguiente nivel.
104 FAIS Municipal Y/6 las Denominaciones Terminales del Distrito Federal	33- Aportaciones Federales para Entidades y Municipios	GOBIERNO MUNICIPAL DE ESCARCEGA	Urbanización	En Ejecución	2017	\$79,738	\$79,738	\$79,738	\$0	\$0	\$0	\$0	\$0	\$0	\$0	\$0	50	Otros	100.00	0.00	Financiera / Fiscol: / Registro: EN EJECUCION - SISTEMA. Pasa a siguiente nivel.
104 FAIS Municipal Y/6 las Denominaciones Terminales del Distrito Federal	33- Aportaciones Federales para Entidades y Municipios	GOBIERNO MUNICIPAL DE ESCARCEGA	Asistencia Social	En Ejecución	2017	\$266,847	\$266,847	\$266,847	\$80,054	\$80,054	\$80,054	\$80,054	\$80,054	\$80,054	\$80,054	\$80,054	50	Metros Cuadrados	100.00	30.00	Financiera / Fiscol: / Registro: OBRA EN EJECUCION
104 FAIS Municipal Y/6 las Denominaciones Terminales del Distrito Federal	33- Aportaciones Federales para Entidades y Municipios	GOBIERNO MUNICIPAL DE ESCARCEGA	Vivienda	En Ejecución	2017	\$209,773	\$209,773	\$209,773	\$0	\$0	\$0	\$0	\$0	\$0	\$0	\$0	16	Piezas	100.00	0.00	Financiera / Fiscol: / Registro: EN EJECUCION - SISTEMA. Pasa a siguiente nivel.
104 FAIS Municipal Y/6 las Denominaciones Terminales del Distrito Federal	33- Aportaciones Federales para Entidades y Municipios	GOBIERNO MUNICIPAL DE ESCARCEGA	Vivienda	En Ejecución	2017	\$97,826	\$97,826	\$97,826	\$0	\$0	\$0	\$0	\$0	\$0	\$0	\$0	50	Metros lineales	100.00	0.00	Financiera / Fiscol: / Registro: EN EJECUCION
104 FAIS Municipal Y/6 las Denominaciones Terminales del Distrito Federal	33- Aportaciones Federales para Entidades y Municipios	GOBIERNO MUNICIPAL DE ESCARCEGA	Vivienda	En Ejecución	2017	\$125,677	\$125,677	\$125,677	\$125,677	\$125,677	\$125,677	\$125,677	\$125,677	\$125,677	\$125,677	\$125,677	15	Piezas	100.00	100.00	Financiera / Fiscol: / Registro: OBRA TERMINADA FISICA Y FINANCIERA
104 FAIS Municipal Y/6 las Denominaciones Terminales del Distrito Federal	33- Aportaciones Federales para Entidades y Municipios	GOBIERNO MUNICIPAL DE ESCARCEGA	Agua y saneamiento	En Ejecución	2017	\$2,498,000	\$2,498,000	\$2,498,000	\$0	\$0	\$0	\$0	\$0	\$0	\$0	\$0	40	Otros	100.00	0.00	Financiera / Fiscol: / Registro: NO TUVO MOVIMIENTOS - SISTEMA. Pasa a siguiente nivel.
104 FAIS Municipal Y/6 las Denominaciones Terminales del Distrito Federal	33- Aportaciones Federales para Entidades y Municipios	GOBIERNO MUNICIPAL DE ESCARCEGA	Urbanización	En Ejecución	2017	\$39,869	\$39,869	\$39,869	\$0	\$0	\$0	\$0	\$0	\$0	\$0	\$0	33	Otros	100.00	0.00	Financiera / Fiscol: / Registro: EN EJECUCION - SISTEMA. Pasa a siguiente nivel.
104 FAIS Municipal Y/6 las Denominaciones Terminales del Distrito Federal	33- Aportaciones Federales para Entidades y Municipios	GOBIERNO MUNICIPAL DE ESCARCEGA	Vivienda	En Ejecución	2017	\$97,826	\$97,826	\$97,826	\$0	\$0	\$0	\$0	\$0	\$0	\$0	\$0	33	Metros lineales	100.00	0.00	Financiera / Fiscol: / Registro: EN EJECUCION
104 FAIS Municipal Y/6 las Denominaciones Terminales del Distrito Federal	33- Aportaciones Federales para Entidades y Municipios	GOBIERNO MUNICIPAL DE ESCARCEGA	Vivienda	En Ejecución	2017	\$83,835	\$83,835	\$83,835	\$83,835	\$83,835	\$83,835	\$83,835	\$83,835	\$83,835	\$83,835	\$83,835	11	Piezas	100.00	100.00	Financiera / Fiscol: / Registro: OBRA TERMINADA FISICA Y FINANCIERA - SISTEMA. Pasa a siguiente nivel.
104 FAIS Municipal Y/6 las Denominaciones Terminales del Distrito Federal	33- Aportaciones Federales para Entidades y Municipios	GOBIERNO MUNICIPAL DE ESCARCEGA	Vivienda	En Ejecución	2017	\$111,759	\$111,759	\$111,759	\$0	\$0	\$0	\$0	\$0	\$0	\$0	\$0	14	Metros lineales	100.00	0.00	Financiera / Fiscol: / Registro: EN EJECUCION

1004 FAS Municipal y de las Demarcaciones Territoriales del Distrito Federal	33- Aportaciones Federales para el GUBERNO MUNICIPAL DE ESCARCEGA	Otros Proyectos	En Ejecución	2017	\$63,750	\$63,750	\$63,750	\$0	\$0	\$0	0.00	0.00	35	100.00	0.00	Financiera / Fisica / Registro: EN EJECUCION							
1004 FAS Municipal y de las Demarcaciones Territoriales del Distrito Federal	33- Aportaciones Federales para el GUBERNO MUNICIPAL DE ESCARCEGA	Otros Proyectos	En Ejecución	2017	\$63,750	\$63,750	\$63,750	\$0	\$0	\$0	0.00	0.00	35	100.00	0.00	Financiera / Fisica / Registro: EN EJECUCION							
1004 FAS Municipal y de las Demarcaciones Territoriales del Distrito Federal	33- Aportaciones Federales para el GUBERNO MUNICIPAL DE ESCARCEGA	Urbanización	En Ejecución	2017	\$242,983	\$242,983	\$242,983	\$72,895	\$72,895	\$72,895	30.00	30.00	47	100.00	30.00	Financiera / Fisica / Registro: OBRA EN EJECUCION - SISTEMA: Pasa al siguiente nivel.							
1004 FAS Municipal y de las Demarcaciones Territoriales del Distrito Federal	33- Aportaciones Federales para el GUBERNO MUNICIPAL DE ESCARCEGA	Asistencia Social	En Ejecución	2017	\$125,884	\$125,884	\$125,884	\$0	\$0	\$0	0.00	0.00	13	100.00	0.00	Financiera / Fisica / Registro: EN EJECUCION - SISTEMA: Pasa al siguiente nivel.							
1004 FAS Municipal y de las Demarcaciones Territoriales del Distrito Federal	33- Aportaciones Federales para el GUBERNO MUNICIPAL DE ESCARCEGA	Vivienda	En Ejecución	2017	\$647,713	\$647,713	\$647,713	\$173,200	\$173,200	\$173,200	26.74	26.74	96	100.00	26.74	Financiera / Fisica / Registro: OBRA EN EJECUCION							
1004 FAS Municipal y de las Demarcaciones Territoriales del Distrito Federal	33- Aportaciones Federales para el GUBERNO MUNICIPAL DE ESCARCEGA	Vivienda	En Ejecución	2017	\$69,812	\$69,812	\$69,812	\$0	\$0	\$0	0.00	0.00	30	100.00	0.00	Financiera / Fisica / Registro: EN EJECUCION - SISTEMA: Pasa al siguiente nivel.							
1004 FAS Municipal y de las Demarcaciones Territoriales del Distrito Federal	33- Aportaciones Federales para el GUBERNO MUNICIPAL DE ESCARCEGA	Otros Proyectos	En Ejecución	2017	\$143,351	\$143,351	\$143,351	\$0	\$0	\$0	0.00	0.00	18	100.00	0.00	Financiera / Fisica / Registro: EN EJECUCION							
1004 FAS Municipal y de las Demarcaciones Territoriales del Distrito Federal	33- Aportaciones Federales para el GUBERNO MUNICIPAL DE ESCARCEGA	Urbanización	En Ejecución	2017	\$47,843	\$47,843	\$47,843	\$0	\$0	\$0	0.00	0.00	38	100.00	0.00	Financiera / Fisica / Registro: EN EJECUCION - SISTEMA: Pasa al siguiente nivel.							
1004 FAS Municipal y de las Demarcaciones Territoriales del Distrito Federal	33- Aportaciones Federales para el GUBERNO MUNICIPAL DE ESCARCEGA	Otros Proyectos	En Ejecución	2017	\$37,499	\$37,499	\$37,499	\$37,499	\$37,499	\$37,499	100.00	100.00	64	100.00	100.00	Financiera / Fisica / Registro: OBRA TERMINADA FISICA Y FINANCIERA - SISTEMA: Pasa al siguiente nivel.							
1004 FAS Municipal y de las Demarcaciones Territoriales del Distrito Federal	33- Aportaciones Federales para el GUBERNO MUNICIPAL DE ESCARCEGA	Transportes y validades	En Ejecución	2017	\$468,736	\$468,736	\$468,736	\$468,736	\$468,736	\$468,736	100.00	100.00	46	100.00	100.00	Financiera / Fisica / Registro: OBRA TERMINADA FISICA Y FINANCIERA							
1004 FAS Municipal y de las Demarcaciones Territoriales del Distrito Federal	33- Aportaciones Federales para el GUBERNO MUNICIPAL DE ESCARCEGA	Vivienda	En Ejecución	2017	\$125,884	\$125,884	\$125,884	\$0	\$0	\$0	0.00	0.00	11	100.00	0.00	Financiera / Fisica / Registro: EN EJECUCION							
TOTAL:													\$97,530,936	\$100,028,004	\$100,028,004	\$10,028,004	\$10,028,004	\$10,028,004	\$17,779,273	\$17,779,273	\$17,779,273		
INEZ VARGAS 74L														UC. JUAN REYNALDO FARFAN GOMEZ CONTRALINTERNO	ING. ARTURO MANUEL COSGALLUEZA AMBIENTE	DIRECCION DE OBRAS PUBLICAS/DESARROLLO URBANO Y MEDIO AMBIENTE	ING. TIBERTO GARCIA ESTRADA DIRECTOR DE ECONOMIA Y DESARROLLO SOCIAL	UC. ANTONIO MIGUEL CORDOS RICHAUD DIRECTOR DE PLANEACION					

		H. AYUNTAMIENTO DE ESCARCEGA 2015-2018			
DIRECCION DE PLANEACION		FONDO PETROLERO		Tercer Trimestre 2017	
Informes sobre la Situación Económica, las Finanzas Públicas y la Deuda Pública					
Campeche					
Proyectos Reportados		Municipios Reportados		Total de Municipios	
1		1		12	

HAYUNTAMIENTO DE ESCARCEGA 2016-2018
DIRECCION DE PLANEACION
EJERCICIO FISCAL 2017
FONDO PETROLERO



Informes sobre la Situación Económica, las Finanzas Públicas y la Deuda Pública

Tercer Trimestre 2017

Total: 1

Clave del Proyecto	Nombre del Proyecto	Número de Proyecto	Entidad	Municipio	Localidad	Ámbito	Tipo de Recurso	Información General del Proyecto			Avance Financiero					Avance Físico			Observaciones														
								Programa Fondo Convenio	Programa Fondo Convenio Especifico	Ramo	Institución Ejecutora	Tipo de Proyecto	Estatus	Ciclo Recurso	Presupuesto	Modificado (Instruido)	Reaudado	Comprometido		Devegado	Ejicido	Pagado	% Avance	Rente	Unidad de Medida	Avance Población Anual	% Avance Acumulado						
CAM1717 0303940 49	Rehabilitación de Palaco Municipal	AFR00500 3	Campeche	Escárcega	Ceneario Rural	Rural	Subsidios	U03 Fondo para entes federativos y municipales productores de innovaciones	25- Provisiones Salaries y Económicas	MUNCFPO DE Otros Proyectos	En Ejecución	2017	\$483,484	\$483,484	\$483,484	\$483,484	\$144,893	\$144,893	29.97	\$0	Lote	1	0.00	30.00	Financiera FONDO PETROLERO / Fobas / Registro: OBRA EN EJECUCION								
TOTAL:													\$483,484	\$483,484	\$483,484	\$144,893	\$144,893																
								LIC. ERWIN ROMANELI MARTINEZ VARGAS TESORERO MUNICIPAL					LIC. JUAN RITUALDO PARRAN GOMEZ CONTRALOR INTENDI					ING. ARTURO MANUEL COSGALLA LOEZA DIRECCION DE OBRAS PUBLICAS DESARROLLO URBANO Y MEDIO AMBIENTE			ING. TERESO GARCIA ESTRADA DIRECCION DE ECONOMIA Y DESARROLLO SOCIAL			LIC. ANTONIO MUEL COBSTRICHALD DIRECCION DE PLANEACION									



H. AYUNTAMIENTO DE ESCARCEGA 2015-2018 DIRECCIÓN DE PLANEACIÓN EJERCICIO FISCAL 2017															
Repositorio del Registro de Avance	Municipio	Ramo	Unidad	Programa Presupuestario	Nombre del Programa Presupuestario	Fin	Función	Subfunción	Actividad Institucional	Indicadores					Máx y Mínx a el periodo
										Nombre del indicador	Método de Cálculo	Unidad de Medición	Tipo	Dimensión del indicador	
Administración Pública Federal	N/A	N/A	N/A	001	FAS Municipales / de las Dependencias Federales y Municipales	2 - Desarrollo Social	2 - Vivienda y Servicios a la Comunidad	7 - Construcción de Infraestructura Social	7.1 - Construcción de Infraestructura Social	7.1.1 - Construcción de Infraestructura Social	Porcentaje	Acción	Eficacia	N/A	N/A
Administración Pública Federal	N/A	N/A	N/A	001	FAS Municipales / de las Dependencias Federales y Municipales	2 - Desarrollo Social	2 - Vivienda y Servicios a la Comunidad	7 - Construcción de Infraestructura Social	7.1 - Construcción de Infraestructura Social	7.1.1 - Construcción de Infraestructura Social	Porcentaje	Acción	Eficacia	N/A	N/A
Administración Pública Federal	N/A	N/A	N/A	001	FAS Municipales / de las Dependencias Federales y Municipales	2 - Desarrollo Social	2 - Vivienda y Servicios a la Comunidad	7 - Construcción de Infraestructura Social	7.1 - Construcción de Infraestructura Social	7.1.1 - Construcción de Infraestructura Social	Porcentaje	Acción	Eficacia	N/A	N/A
Administración Pública Federal	N/A	N/A	N/A	001	FAS Municipales / de las Dependencias Federales y Municipales	2 - Desarrollo Social	2 - Vivienda y Servicios a la Comunidad	7 - Construcción de Infraestructura Social	7.1 - Construcción de Infraestructura Social	7.1.1 - Construcción de Infraestructura Social	Porcentaje	Acción	Eficacia	N/A	N/A
Administración Pública Federal	N/A	N/A	N/A	001	FAS Municipales / de las Dependencias Federales y Municipales	2 - Desarrollo Social	2 - Vivienda y Servicios a la Comunidad	7 - Construcción de Infraestructura Social	7.1 - Construcción de Infraestructura Social	7.1.1 - Construcción de Infraestructura Social	Porcentaje	Acción	Eficacia	N/A	N/A
Administración Pública Federal	N/A	N/A	N/A	001	FAS Municipales / de las Dependencias Federales y Municipales	2 - Desarrollo Social	2 - Vivienda y Servicios a la Comunidad	7 - Construcción de Infraestructura Social	7.1 - Construcción de Infraestructura Social	7.1.1 - Construcción de Infraestructura Social	Porcentaje	Acción	Eficacia	N/A	N/A

Informe sobre la Situación Económica, las Finanzas Públicas y la Deuda Pública



Tercer Trimestre 2017

H. AYUNTAMIENTO DE ESCARCEGA 2015-2018																					
DIRECCION DE PLANEACION EJERCICIO FISCAL 2017																					
INDICADORES FORTAMUN																					
Escárcega Gobierno que transforma 2015-2018																					
Informe sobre la Situación Económica, las Finanzas Públicas y la Deuda Pública																					
Tercer Trimestre 2017																					
Indicadores																					
Responsable del Registro de Avance	Entidad Federativa	Municipio	Ramo	Unidad Ejecutora	Programa Presupuestario	Nombre del Programa Presupuestario	Fin	Función	Subfunción	Actividad Institucional	Nombre del Indicador	Método de Cálculo	Nivel del Indicador	Frecuencia de Medición	Unidad de Medida	Tipo	Dimensión del Indicador	Meta Realizado en el Periodo	Avance (M)	Justificación	
Administración Pública Federal	N/A	N/A	416 - Asesoría y Apoyo a las Entidades Federativas y Municipios	005	PORTAMUN	005	Desarrollo Social	2 - Vivienda y Servicios Comunitarios	Desarrollo Regional	6 - Fondo de Asignación para el Fortalecimiento de los Municipios y de las Delegaciones del Distrito Federal	Mapa de la Entidad Económica	La MCEEA es el indicador de avance en la gestión de las entidades económicas. Dato: MCEEA = (MCEEA / MCEEA) * 100	Fin	Anual	Índice	Estratégico	Efector	2	N/A	N/A	
Municipio	Campeche	Escárcega	416 - Asesoría y Apoyo a las Entidades Federativas y Municipios	005	PORTAMUN	005	Desarrollo Social	2 - Vivienda y Servicios Comunitarios	Desarrollo Regional	6 - Fondo de Asignación para el Fortalecimiento de los Municipios y de las Delegaciones del Distrito Federal	Índice de Aplicación de Recursos	(Gasto efectivo en obligaciones financieras - Gasto efectivo en pago por concepto de intereses) / Gasto efectivo en pago por concepto de intereses	Fin	Anual	Porcentaje	Estratégico	Efector	1.1	N/A	N/A	
Municipio	Campeche	Escárcega	416 - Asesoría y Apoyo a las Entidades Federativas y Municipios	005	PORTAMUN	005	Desarrollo Social	2 - Vivienda y Servicios Comunitarios	Desarrollo Regional	6 - Fondo de Asignación para el Fortalecimiento de los Municipios y de las Delegaciones del Distrito Federal	Índice de Aplicación de Recursos	(Gasto efectivo en obligaciones financieras - Gasto efectivo en pago por concepto de intereses) / Gasto efectivo en pago por concepto de intereses	Fin	Anual	Porcentaje	Estratégico	Efector	1.1	N/A	N/A	
Municipio	Campeche	Escárcega	416 - Asesoría y Apoyo a las Entidades Federativas y Municipios	005	PORTAMUN	005	Desarrollo Social	2 - Vivienda y Servicios Comunitarios	Desarrollo Regional	6 - Fondo de Asignación para el Fortalecimiento de los Municipios y de las Delegaciones del Distrito Federal	Índice de Aplicación de Recursos	(Gasto efectivo en obligaciones financieras - Gasto efectivo en pago por concepto de intereses) / Gasto efectivo en pago por concepto de intereses	Fin	Anual	Porcentaje	Estratégico	Efector	1.1	N/A	N/A	
Municipio	Campeche	Escárcega	416 - Asesoría y Apoyo a las Entidades Federativas y Municipios	005	PORTAMUN	005	Desarrollo Social	2 - Vivienda y Servicios Comunitarios	Desarrollo Regional	6 - Fondo de Asignación para el Fortalecimiento de los Municipios y de las Delegaciones del Distrito Federal	Índice de Aplicación de Recursos	(Gasto efectivo en obligaciones financieras - Gasto efectivo en pago por concepto de intereses) / Gasto efectivo en pago por concepto de intereses	Fin	Anual	Porcentaje	Estratégico	Efector	1.1	N/A	N/A	

	H. AYUNTAMIENTO DE ESCARCEGA 2015-2018 DIRECCIÓN DE PLANEACION		Tercer Trimestre 2017	MATRIZ DE INDICADORES FISM Informes sobre la Situación Económica, Las Finanzas Públicas y la Deuda Pública
33 Aportaciones Federales para Entidades Federativas y Municipios				
Programas presupuestarios cuya MIR se incluye en el reporte I-004 - FAS Municipal y de las Demarcaciones Territoriales del Distrito Federal				

H. AYUNTAMIENTO DE ESCARCEGA 2015-2018
DIRECCION DE PLANEACION



Informes sobre la Situación Económica,
las Finanzas Públicas y la Deuda Pública



Tercer Trimestre 2017

DATOS DEL PROGRAMA									
Programa presupuestario	I-004 F.A.I.S. Municipal y de las Demarcaciones Territoriales del Distrito Federal	Ramo	33 Aportaciones Federales para Entidades Federativas y Municipios	Dependencia Coordinadora del Fondo	416 - Dirección General de Programación y Presupuesto A	Enfoques transversales			
Finalidad	2 - Desarrollo Social	Función 2 - Vivienda y Servicios a la Comunidad	Subfunción 7 - Desarrollo Regional	Actividad Institucional	5 - Fondo de Aportaciones para la Infraestructura Social	Ninguno			
Clasificación Funcional									
RESULTADOS									
NIVEL	OBJETIVOS	Denominación	Método de cálculo	Unidad de medida	Tipo-Dimensión-Frecuencia	Meta Programada Anual	AVANCE		Responsable del Registro del Avance
							Realizado al periodo	Avance % al periodo	
Componente	Proyectos financiados de infraestructura para la ciudad y espacios de la vivienda	Porcentaje de proyectos de calidad (Número de proyectos de calidad y espacios de y espacios de vivienda respecto a la vivienda financiados con el FISMDF en el del total de proyectos financiados ejercicio fiscal comente/Número total de proyectos financiados con recursos del FISMDF con recursos del FISMDF en el ejercicio fiscal comente)*100	Porcentaje	Porcentaje	Gestión-Eficacia-Semestral	N/A	N/A	N/A	N/A - Administración Pública Federal
Componente	Proyectos financiados de infraestructura social	Porcentaje de recursos destinados (Monto de recursos del FISMDF destinados a al financiamiento de proyectos de calidad y espacios de la vivienda respecto del total de recursos programados del FISMDF en el ejercicio fiscal comente)*100	Porcentaje	Porcentaje	Gestión-Eficacia-Semestral	N/A	N/A	N/A	N/A - Administración Pública Federal
Componente	Proyectos financiados de infraestructura social	Porcentaje de otros proyectos (Número de otros proyectos financiados con el respecto del total de proyectos FISMDF en el ejercicio fiscal comente/Número financiados con recursos del total de proyectos financiados con recursos del FISMDF en el ejercicio fiscal comente)*100	Porcentaje	Porcentaje	Gestión-Eficacia-Semestral	N/A	N/A	N/A	N/A - Administración Pública Federal
Componente	Proyectos financiados de infraestructura social	Porcentaje de recursos destinados (Monto de recursos del FISMDF destinados a al financiamiento de otros proyectos en el ejercicio fiscal comente/Número proyectos respecto del total de comente/Monto total de recursos del FISMDF recursos FISMDF programados en el ejercicio fiscal comente)*100	Porcentaje	Porcentaje	Gestión-Eficacia-Semestral	N/A	N/A	N/A	N/A - Administración Pública Federal
Componente	Proyectos financiados de infraestructura social	Porcentaje de recursos destinados (Monto de recursos del FISMDF destinados a al financiamiento de proyectos de infraestructura de salud en el infraestructura de salud respecto ejercicio fiscal comente/Monto total de recursos del total de recursos FISMDF programados en el ejercicio fiscal comente)*100	Porcentaje	Porcentaje	Gestión-Eficacia-Semestral	N/A	N/A	N/A	N/A - Administración Pública Federal

	Porcentaje de recursos destinados (Monto de recursos FISDMF destinados a al financiamiento de proyectos de infraestructura educativa en el infraestructura educativa respecta ejercicio fiscal comente/Monto total de recursos de la total de recursos FISDMF comente)*100	Porcentaje	Gestión-Eficacia-Semestral	N/A	N/A	N/A	N/A	N/A	N/A	Administración Pública Federal
	Porcentaje de proyectos de (Número de proyectos de infraestructura de infraestructura de salud respecta salud financiados con el FISDMF en el ejercicio del total de proyectos financiados fiscal comente/Número total de proyectos financiados con recursos del FISDMF en el ejercicio fiscal comente)*100	Porcentaje	Gestión-Eficacia-Semestral	N/A	N/A	N/A	N/A	N/A	N/A	Administración Pública Federal
	Porcentaje de proyectos de (Número de proyectos de infraestructura educativa respecta educativa financiados con el FISDMF en el del total de proyectos financiados ejercicio fiscal comente/Número total de con recursos del FISDMF en el ejercicio fiscal comente)*100	Porcentaje	Gestión-Eficacia-Semestral	N/A	N/A	N/A	N/A	N/A	N/A	Administración Pública Federal
	Porcentaje de proyectos de (Número de proyectos de infraestructura de infraestructura de alimentación financiados con el FISDMF en el respecta del total de proyectos ejercicio fiscal comente/Número total de financiados con recursos del FISDMF en el ejercicio fiscal comente)*100	Porcentaje	Gestión-Eficacia-Semestral	N/A	N/A	N/A	N/A	N/A	N/A	Administración Pública Federal
	Porcentaje de recursos destinados (Monto de recursos del FISDMF destinados a al financiamiento de proyectos de proyectos de infraestructura de alimentación en respecta del total de recursos del FISDMF programados en el ejercicio fiscal comente)*100	Porcentaje	Gestión-Eficacia-Semestral	N/A	N/A	N/A	N/A	N/A	N/A	Administración Pública Federal
Actividad	Registro en la Maniz de Inversión para el Porcentaje (Sumatoria de otros proyectos registrados la MIDS al trimestre correspondiente/Sumatoria de proyectos totales registrados en la MIDS al trimestre correspondiente)*100	Porcentaje	Gestión-Eficacia-Trimestral	9.09	8.33	7.50			90.04	Municipal
Actividad	Porcentaje de proyectos (Sumatoria de proyectos complementarios MIDS correspondiente/Sumatoria de proyectos totales registrados en la MIDS al trimestre correspondiente)*100	Porcentaje	Gestión-Eficacia-Trimestral	69.70	70.00	15.00			21.43	Municipal
Actividad	Porcentaje de proyectos de (Sumatoria de proyectos de contribución directa contribución directa registrados en la MIDS al trimestre correspondiente/Sumatoria de proyectos totales registrados en la MIDS al trimestre correspondiente)*100	Porcentaje	Gestión-Eficacia-Trimestral	21.21	21.67	67.50			311.49	Municipal
Componente	Proyectos financiados de infraestructura de Porcentaje (Número de proyectos de servicios básicos en la vivienda vivienda financiados por el FISDMF en el respecta del total de proyectos ejercicio fiscal comente/Número total de financiados con recursos del FISDMF en el ejercicio fiscal comente)*100	Porcentaje	Gestión-Eficacia-Semestral	N/A	N/A	N/A			N/A	Administración Pública Federal

Indicadores con frecuencia de medición cuatrimestral, semestral, anual o con un periodo mayor de tiempo. Estos indicadores no registraron información ni justificación, debido a que lo harán de conformidad con la frecuencia de medición con la que programaron sus metas.
Porcentaje de proyectos de calidad y espacios de vivienda respecto del total de proyectos financiados con recursos del FISMDF Sin información
Porcentaje de recursos destinados al financiamiento de proyectos de calidad y espacios de la vivienda respecto del total de recursos FISMDF Sin información
Porcentaje de otros proyectos respecto del total de proyectos financiados con recursos del FISMDF Sin información
Porcentaje de recursos destinados al financiamiento de otros proyectos respecto del total de recursos FISMDF Sin información
Porcentaje de recursos destinados al financiamiento de proyectos de infraestructura de salud respecto del total de recursos FISMDF Sin información
Porcentaje de recursos destinados al financiamiento de proyectos de infraestructura educativa respecto del total de recursos FISMDF Sin información
Porcentaje de proyectos de infraestructura de salud respecto del total de proyectos financiados con recursos del FISMDF Sin información
Porcentaje de proyectos de infraestructura educativa respecto del total de proyectos financiados con recursos del FISMDF Sin información
Porcentaje de proyectos de infraestructura de alimentación respecto del total de proyectos financiados con recursos del FISMDF Sin información
Porcentaje de recursos destinados al financiamiento de proyectos de infraestructura de alimentación respecto del total de recursos FISMDF Sin información
Porcentaje de otros proyectos registrados en la MIDS Sin información
Porcentaje de proyectos complementarios registrados en la MIDS Sin información
Porcentaje de proyectos de contribución directa registrados en la MIDS Sin información
Porcentaje de proyectos de servicios básicos en la vivienda respecto del total de proyectos financiados con recursos del FISMDF Sin información
Porcentaje de recursos destinados al financiamiento de proyectos de servicios básicos respecto al total de recursos FISMDF Sin información
Porcentaje de población que presenta carencia por acceso a servicios básicos de la vivienda Sin información
Porcentaje de población que presenta carencia calidad y espacios de la vivienda. Sin información
Porcentaje de proyectos FISMDF registrados en la MIDS que tienen avance físico y financiero en el SFU Sin información
Porcentaje de municipios y demarcaciones territoriales del Distrito Federal que reportan MIDS respecto del total de municipios y demarcaciones territoriales del Distrito Federal del país Sin información

Porcentaje de la población en pobreza extrema Sin información
Inversión per cápita de Fondo para la Infraestructura Social Municipal (FISM) en localidades con alto y muy alto rezago social Sin información
Porcentaje de municipios capacitados sobre el FAIS respecto del total de municipios del país Sin información

H. AYUNTAMIENTO DE ESCARCEGA		DIRECCION DE PLANEACION						
Informes sobre la Situación Económica, las Finanzas Públicas y la Deuda Pública Tercer Trimestre 2017								
DATOS DEL PROGRAMA								
Programa presupuestario	I-004 FAIS Municipal y de las Demarcaciones Territoriales del Distrito Federal	Ramo	33 Aportaciones Federales para Entidades Federativas y Municipios	Enfoques	416 - Dirección General de Programación y Presupuesto A	Enfoques transversales	Ninguno	
Finalidad	2 - Desarrollo Social	Función	2 - Vivienda y Servicios a la Comunidad	Subfunción	7 - Desarrollo Regional	Actividad Institucional	5 - Fondo de Aportaciones para la Infraestructura Social	
Clasificación Funcional								
Subfunción 7 - Desarrollo Regional								
RESULTADOS								
INDICADORES								
MIVEL	OBJETIVOS	Denominación	Método de cálculo	Unidad de medida	Tipo-Dimensión-Frecuencia	Meta Programada Anual	AVANCE Realizado al periodo Avance % al periodo	Responsable del Registro del Avance
Componente	Proyectos financiados de infraestructura para la calidad y espacios de la vivienda	Porcentaje de recursos destinados (Monto de proyectos de calidad y espacios de la vivienda y espacios de vivienda respecto a los recursos del FISMDF en el ejercicio fiscal) / (Monto total de proyectos financiados con recursos del FISMDF en el ejercicio fiscal) * 100	Porcentaje	Porcentaje	Gestión-Eficacia-Semestral	N/A	N/A	N/A - Administración Pública Federal
Componente	Proyectos financiados de infraestructura social	Porcentaje de recursos destinados (Monto de recursos del FISMDF destinados a al financiamiento de proyectos de calidad y espacios de la vivienda en respectu de la vivienda el ejercicio fiscal) / (Monto total de recursos programados del FISMDF en el ejercicio fiscal) * 100	Porcentaje	Porcentaje	Gestión-Eficacia-Semestral	N/A	N/A	N/A - Administración Pública Federal
Componente	Proyectos financiados de infraestructura social	Porcentaje de recursos destinados (Monto de otros proyectos financiados con el respecto del total de proyectos FISMDF en el ejercicio fiscal) / (Monto total de recursos del FISMDF en el ejercicio fiscal) * 100	Porcentaje	Porcentaje	Gestión-Eficacia-Semestral	N/A	N/A	N/A - Administración Pública Federal
Componente	Proyectos financiados de infraestructura social	Porcentaje de recursos destinados (Monto de recursos del FISMDF destinados a al financiamiento de otros proyectos de infraestructura de salud en el ejercicio fiscal) / (Monto total de recursos programados del FISMDF en el ejercicio fiscal) * 100	Porcentaje	Porcentaje	Gestión-Eficacia-Semestral	N/A	N/A	N/A - Administración Pública Federal
Componente	Proyectos financiados de infraestructura social	Porcentaje de recursos destinados (Monto de recursos del FISMDF destinados a al financiamiento de otros proyectos de infraestructura educativa en el ejercicio fiscal) / (Monto total de recursos programados del FISMDF en el ejercicio fiscal) * 100	Porcentaje	Porcentaje	Gestión-Eficacia-Semestral	N/A	N/A	N/A - Administración Pública Federal
Componente	Proyectos financiados de infraestructura social	Porcentaje de recursos destinados (Monto de recursos del FISMDF destinados a al financiamiento de otros proyectos de infraestructura de salud en el ejercicio fiscal) / (Monto total de recursos programados del FISMDF en el ejercicio fiscal) * 100	Porcentaje	Porcentaje	Gestión-Eficacia-Semestral	N/A	N/A	N/A - Administración Pública Federal
Componente	Proyectos financiados de infraestructura social	Porcentaje de recursos destinados (Monto de recursos del FISMDF destinados a al financiamiento de otros proyectos de infraestructura educativa en el ejercicio fiscal) / (Monto total de recursos programados del FISMDF en el ejercicio fiscal) * 100	Porcentaje	Porcentaje	Gestión-Eficacia-Semestral	N/A	N/A	N/A - Administración Pública Federal

	Porcentaje de proyectos de infraestructura de salud respecto a otros proyectos de infraestructura de salud financiados con recursos del FISMDF en el ejercicio fiscal	Gestión-Eficacia-Semestral	N/A	N/A	N/A	N/A	N/A	N/A	N/A	N/A	N/A
	Porcentaje de proyectos de infraestructura educativa respecto a otros proyectos de infraestructura educativa financiados con recursos del FISMDF en el ejercicio fiscal	Gestión-Eficacia-Semestral	N/A	N/A	N/A	N/A	N/A	N/A	N/A	N/A	N/A
	Porcentaje de proyectos de infraestructura de alimentación respecto a otros proyectos de infraestructura de alimentación financiados con recursos del FISMDF en el ejercicio fiscal	Gestión-Eficacia-Semestral	N/A	N/A	N/A	N/A	N/A	N/A	N/A	N/A	N/A
	Porcentaje de recursos destinados al financiamiento de proyectos de infraestructura de alimentación respecto al total de recursos del FISMDF programados en el ejercicio fiscal	Gestión-Eficacia-Semestral	8.33	9.09	7.50	7.50	7.50	8.33	7.50	9.09	9.04
	Porcentaje de otros proyectos registrados en la MDS al trimestre correspondiente	Gestión-Eficacia-Trimestral	70.00	69.70	15.00	15.00	15.00	70.00	7.30	69.70	21.43
	Porcentaje de proyectos complementarios registrados en la MDS al trimestre correspondiente	Gestión-Eficacia-Trimestral	70.00	69.70	15.00	15.00	15.00	70.00	7.30	69.70	21.43
	Porcentaje de proyectos de contribución directa registrados en la MDS al trimestre correspondiente	Gestión-Eficacia-Trimestral	21.21	21.21	67.50	67.50	67.50	21.67	67.50	21.21	311.49
	Porcentaje de proyectos de vivienda financiados con recursos del FISMDF en el ejercicio fiscal	Gestión-Eficacia-Semestral	N/A	21.21	67.50	67.50	67.50	21.67	67.50	21.21	311.49
	Porcentaje de proyectos de servicios básicos en la vivienda financiados con recursos del FISMDF en el ejercicio fiscal	Gestión-Eficacia-Semestral	N/A	21.21	67.50	67.50	67.50	21.67	67.50	21.21	311.49

Componente	Porcentaje de recursos destinados al financiamiento de proyectos de servicios básicos respecto al total fiscal de recursos FISN.MDF	Porcentaje	Gestión- Eficacia- Semestral	N/A	N/A	N/A	N/A	N/A	Administración Pública Federal
Propósito	La población que habita en las zonas de atención prioritaria urbanas, en las localidades con los dos mayores grados de rezago social de cada municipio o que se encuentra en situación de pobreza extrema reducen los rezagos en infraestructura social	Porcentaje	Estratégico- Eficacia-Bienal	N/A	N/A	N/A	N/A	N/A	Administración Pública Federal
Propósito	Presenta carencia calidad y la vivienda en espacios de la vivienda.	Porcentaje	Estratégico- Eficacia-Bienal	N/A	N/A	N/A	N/A	N/A	Administración Pública Federal
Actividad	Seguimiento de proyectos transversal a los tres componentes de Mániz)	Porcentaje	Gestión- Eficacia- Trimestral	N/A	N/A	N/A	N/A	N/A	Administración Pública Federal
Actividad	Porcentaje de municipios y demarcaciones territoriales del Distrito Federal que reportan MDS respect al total de municipios del país)	Porcentaje	Gestión- Eficacia- Trimestral	N/A	N/A	N/A	N/A	N/A	Administración Pública Federal
Fin	Contribuir a construir un entorno digno que propicie el desarrollo a través de la mejora de los servicios básicos, la calidad y espacios de la vivienda y la infraestructura social mediante la reducción de los rezagos en materia de servicios básicos en la vivienda.	Porcentaje	Estratégico- Eficacia-Bienal	N/A	N/A	N/A	N/A	N/A	Administración Pública Federal
Fin	Inversión per cápita del Fondo para la Infraestructura Social Municipal (FISM) en localidades con alto y muy alto rezago social	Porcentaje	Gestión- Eficacia-Anual	N/A	N/A	N/A	N/A	N/A	Administración Pública Federal
Actividad	Capacitación transversal a los tres componentes de Mániz)	Porcentaje	Gestión- Eficacia- Trimestral	N/A	N/A	N/A	N/A	N/A	Administración Pública Federal
PRESUPUESTO									
Justificación de diferencia de avances con respecto a las metas programadas									
PRESUPUESTO ORIGINAL	Meta anual	Millones de pesos	Meta al periodo	Millones de pesos	Pagado al periodo	Millones de pesos	Avance %	Al periodo	N/A
PRESUPUESTO MODIFICADO	Meta anual	Millones de pesos	Meta al periodo	Millones de pesos	Pagado al periodo	Millones de pesos	Avance %	Al periodo	N/A

Indicadores con frecuencia de medición cuatrimestral, semestral, anual o con un periodo mayor de tiempo. Estos indicadores no registraron información ni justificación, debido a que lo harán de conformidad con la frecuencia de medición con la que programaron sus metas
Porcentaje de proyectos de calidad y espacios de vivienda respecto del total de proyectos financiados con recursos del FISIMDF Sin información
Porcentaje de recursos destinados al financiamiento de proyectos de calidad y espacios de la vivienda respecto del total de recursos FISIMDF Sin información
Porcentaje de otros proyectos respecto del total de proyectos financiados con recursos del FISIMDF Sin información
Porcentaje de recursos destinados al financiamiento de otros proyectos respecto del total de recursos FISIMDF Sin información
Porcentaje de recursos destinados al financiamiento de proyectos de infraestructura de salud respecto del total de recursos FISIMDF Sin información
Porcentaje de recursos destinados al financiamiento de proyectos de infraestructura educativa respecto del total de recursos FISIMDF Sin información
Porcentaje de proyectos de infraestructura de salud respecto del total de proyectos financiados con recursos del FISIMDF Sin información
Porcentaje de proyectos de infraestructura educativa respecto del total de proyectos financiados con recursos del FISIMDF Sin información
Porcentaje de proyectos de infraestructura de alimentación respecto del total de proyectos financiados con recursos del FISIMDF Sin información
Porcentaje de recursos destinados al financiamiento de proyectos de infraestructura de alimentación respecto del total de recursos FISIMDF Sin información
Porcentaje de otros proyectos registrados en la MIDS 04 - CAMPECHE LA META REAL DE OTROS PROYECTOS ES DE 19 POR LO CUAL SE REPORTARA DE ACUERDO A LO REAL QUE ES 19 PROYECTOS. Y TOTAL DE PROYECTOS FUERON 275.
Porcentaje de proyectos complementarios registrados en la MIDS 04 - CAMPECHE LA META REAL DE COMPLEMENTARIOS ES DE 46 PROYECTOS POR LO CUAL SE REPORTARA DE ACUERDO A 46 PROYECTOS Y LA META TOTAL ES DE 275 PROYECTOS.
Porcentaje de proyectos de contribución directa registrados en la MIDS 04 - CAMPECHE LA META REAL DE PROYECTOS DIRECTOS ES DE 210 LO CUAL SE REPORTARA DE ACUERDO A 210 Y LA META GLOBAL ES DE 275 PROYECTOS.
Porcentaje de proyectos de servicios básicos en la vivienda respecto del total de proyectos financiados con recursos del FISIMDF Sin información
Porcentaje de recursos destinados al financiamiento de proyectos de servicios básicos respecto al total de recursos FISIMDF Sin información
Porcentaje de población que presenta carencia por acceso a servicios básicos de la vivienda Sin información
Porcentaje de población que presenta carencia calidad y espacios de la vivienda. Sin información
Porcentaje de proyectos FISIMDF registrados en la MIDS que tienen avance físico y financiero en el SFU Sin información
Porcentaje de municipios y demarcaciones territoriales del Distrito Federal que reportan MIDS respecto del total de municipios y demarcaciones territoriales del Distrito Federal del país Sin información
Porcentaje de la población en pobreza extrema Sin información

Inversión per cápita del Fondo para la Infraestructura Social Municipal (FISM) en localidades con alto y muy alto rezago social Sin información	
Porcentaje de municipios capacitados sobre el FALS respecto del total de municipios del país Sin información	

H. AYUNTAMIENTO DE ESCARCEGA
DIRECCION DE PLANEACION



Informes sobre la Situación Económica, las Finanzas
Públicas y la Deuda Pública



Tercer Trimestre 2017

Programa		Ramo		Aportaciones		Entidades Dependencia		Enfoques		Ninguno	
I-004 FAS Municipal y de las Demarcaciones Territoriales del Distrito Federal		33		Federales Fedatarias y Municipios		Federales para Entidades		General de Programación y Presupuesto A		Transversales y	
Finalidad		Función		Servicios		Clasificación Funcional		Actividad Institucional		5- Fondo de Aportaciones para la Infraestructura Social	
2 - Desarrollo Social		2 - Vivienda y Comunidades		a la Comunidad		Subfunción 7 - Desarrollo Regional		Institucional			
RESULTADOS											
INDICADORES											
NIVEL	OBJETIVOS	Denominación	Método de cálculo	Unidad de medida	Tipo-Dimensión-Frecuencia	Meta Programada Anual	AVANCE	Realizado al periodo	Avance % al periodo	Responsable del Registro del Avance	
Componente	Proyecto financiados de infraestructura para la ciudad y espacios de la vivienda	Porcentaje de proyectos de calidad (Número de proyectos de calidad y espacios de la vivienda) respecto del total de proyectos financiados con el FSNMDF en el ejercicio	$\frac{\text{Número de proyectos de calidad financiados con recursos del FSNMDF}}{\text{Número total de proyectos financiados con recursos del FSNMDF}} \times 100$	Porcentaje	Ejecución-Eficiencia-Semestral	N/A	N/A	N/A	N/A	N/A. Administración Pública Federal	
Componente	Proyectos financiados de infraestructura de salud	Porcentaje de recursos destinados (Monto de recursos del FSNMDF destinados a otros proyectos de salud) respecto del total de recursos del FSNMDF en el ejercicio	$\frac{\text{Monto de recursos del FSNMDF destinados a otros proyectos de salud}}{\text{Monto total de recursos del FSNMDF}} \times 100$	Porcentaje	Ejecución-Eficiencia-Semestral	N/A	N/A	N/A	N/A	N/A. Administración Pública Federal	
Componente	Proyectos financiados de infraestructura de salud	Porcentaje de recursos destinados (Monto de recursos del FSNMDF destinados a otros proyectos de salud) respecto del total de recursos del FSNMDF en el ejercicio	$\frac{\text{Monto de recursos del FSNMDF destinados a otros proyectos de salud}}{\text{Monto total de recursos del FSNMDF}} \times 100$	Porcentaje	Ejecución-Eficiencia-Semestral	N/A	N/A	N/A	N/A	N/A. Administración Pública Federal	
Componente	Proyectos financiados de infraestructura de salud	Porcentaje de recursos destinados (Monto de recursos del FSNMDF destinados a otros proyectos de salud) respecto del total de recursos del FSNMDF en el ejercicio	$\frac{\text{Monto de recursos del FSNMDF destinados a otros proyectos de salud}}{\text{Monto total de recursos del FSNMDF}} \times 100$	Porcentaje	Ejecución-Eficiencia-Semestral	N/A	N/A	N/A	N/A	N/A. Administración Pública Federal	
Componente	Proyectos financiados de infraestructura de salud	Porcentaje de recursos destinados (Monto de recursos del FSNMDF destinados a otros proyectos de salud) respecto del total de recursos del FSNMDF en el ejercicio	$\frac{\text{Monto de recursos del FSNMDF destinados a otros proyectos de salud}}{\text{Monto total de recursos del FSNMDF}} \times 100$	Porcentaje	Ejecución-Eficiencia-Semestral	N/A	N/A	N/A	N/A	N/A. Administración Pública Federal	
Componente	Proyectos financiados de infraestructura de salud	Porcentaje de recursos destinados (Monto de recursos del FSNMDF destinados a otros proyectos de salud) respecto del total de recursos del FSNMDF en el ejercicio	$\frac{\text{Monto de recursos del FSNMDF destinados a otros proyectos de salud}}{\text{Monto total de recursos del FSNMDF}} \times 100$	Porcentaje	Ejecución-Eficiencia-Semestral	N/A	N/A	N/A	N/A	N/A. Administración Pública Federal	
Componente	Proyectos financiados de infraestructura de salud	Porcentaje de recursos destinados (Monto de recursos del FSNMDF destinados a otros proyectos de salud) respecto del total de recursos del FSNMDF en el ejercicio	$\frac{\text{Monto de recursos del FSNMDF destinados a otros proyectos de salud}}{\text{Monto total de recursos del FSNMDF}} \times 100$	Porcentaje	Ejecución-Eficiencia-Semestral	N/A	N/A	N/A	N/A	N/A. Administración Pública Federal	
Componente	Proyectos financiados de infraestructura de salud	Porcentaje de recursos destinados (Monto de recursos del FSNMDF destinados a otros proyectos de salud) respecto del total de recursos del FSNMDF en el ejercicio	$\frac{\text{Monto de recursos del FSNMDF destinados a otros proyectos de salud}}{\text{Monto total de recursos del FSNMDF}} \times 100$	Porcentaje	Ejecución-Eficiencia-Semestral	N/A	N/A	N/A	N/A	N/A. Administración Pública Federal	
Componente	Proyectos financiados de infraestructura de salud	Porcentaje de recursos destinados (Monto de recursos del FSNMDF destinados a otros proyectos de salud) respecto del total de recursos del FSNMDF en el ejercicio	$\frac{\text{Monto de recursos del FSNMDF destinados a otros proyectos de salud}}{\text{Monto total de recursos del FSNMDF}} \times 100$	Porcentaje	Ejecución-Eficiencia-Semestral	N/A	N/A	N/A	N/A	N/A. Administración Pública Federal	

<p>Porcentaje de proyectos de infraestructura de alimentación financiados con el FISMDF en el respecto del total de proyectos de servicios básicos financiados con recursos del FALS en el ejercicio fiscal corriente)*100</p>	<p>Porcentaje</p>	<p>Gestión-Eficacia Semestral</p>	<p>N/A</p>	<p>N/A</p>	<p>N/A</p>	<p>N/A</p>	<p>N/A</p>	<p>N/A</p>	<p>N/A Administración Pública Federal</p>	
<p>Porcentaje de recursos destinados a FISMDF destinados al financiamiento de proyectos de infraestructura de alimentación en el ejercicio fiscal corriente)*100</p>	<p>Porcentaje</p>	<p>Gestión-Eficacia Semestral</p>	<p>N/A</p>	<p>N/A</p>	<p>7.50</p>	<p>N/A</p>	<p>8.33</p>	<p>9.09</p>	<p>N/A Administración Pública Federal</p>	
<p>Registro en la Mani de Inversión para el Desarrollo Social</p>	<p>Porcentaje</p>	<p>Gestión-Eficacia Trimestral</p>	<p>9.09</p>	<p>7.50</p>	<p>15.00</p>	<p>70.00</p>	<p>8.33</p>	<p>9.09</p>	<p>90.04 Municipal</p>	
<p>04-CAMPECHE</p>										
<p>Porcentaje de proyectos complementarios registrados en la MIDS al trimestre correspondiente)*100</p>	<p>Porcentaje</p>	<p>Gestión-Eficacia Trimestral</p>	<p>68.70</p>	<p>15.00</p>	<p>21.43</p>	<p>70.00</p>	<p>8.33</p>	<p>9.09</p>	<p>90.04 9-Estáregas Municipal</p>	
<p>Porcentaje de proyectos de combinación directa registrados en la MIDS al trimestre correspondiente)*100</p>	<p>Porcentaje</p>	<p>Gestión-Eficacia Trimestral</p>	<p>68.70</p>	<p>15.00</p>	<p>21.43</p>	<p>70.00</p>	<p>8.33</p>	<p>9.09</p>	<p>90.04 9-Estáregas Municipal</p>	
<p>04-CAMPECHE</p>										
<p>Porcentaje de proyectos de vivienda financiados con recursos del FISMDF en el ejercicio fiscal corriente)*100</p>	<p>Porcentaje</p>	<p>Gestión-Eficacia Semestral</p>	<p>21.21</p>	<p>67.50</p>	<p>21.67</p>	<p>70.00</p>	<p>21.67</p>	<p>21.21</p>	<p>311.49 9-Estáregas Municipal</p>	
<p>Porcentaje de proyectos de vivienda financiados con recursos del FISMDF en el ejercicio fiscal corriente)*100</p>	<p>Porcentaje</p>	<p>Gestión-Eficacia Semestral</p>	<p>21.21</p>	<p>67.50</p>	<p>21.67</p>	<p>70.00</p>	<p>21.67</p>	<p>21.21</p>	<p>311.49 9-Estáregas Municipal</p>	
<p>04-CAMPECHE</p>										
<p>La población que habita en las zonas de atención prioritaria urbanas, en localidades con los dos mayores grados de rezago social de cada municipio o que se encuentra en situación de pobreza extrema reducen las rezacas en infraestructura social</p>	<p>Porcentaje</p>	<p>Gestión-Eficacia Semestral</p>	<p>N/A</p>	<p>N/A</p>	<p>N/A</p>	<p>N/A</p>	<p>N/A</p>	<p>N/A</p>	<p>N/A Administración Pública Federal</p>	
<p>La población que habita en las zonas de atención prioritaria urbanas, en localidades con los dos mayores grados de rezago social de cada municipio o que se encuentra en situación de pobreza extrema reducen las rezacas en infraestructura social</p>	<p>Porcentaje</p>	<p>Estrategico-Eficacia Biennial</p>	<p>N/A</p>	<p>N/A</p>	<p>N/A</p>	<p>N/A</p>	<p>N/A</p>	<p>N/A</p>	<p>N/A Administración Pública Federal</p>	
<p>Seguimiento de proyectos de vivienda financiados con recursos del FISMDF en el ejercicio fiscal corriente)*100</p>	<p>Porcentaje</p>	<p>Gestión-Eficacia Trimestral</p>	<p>N/A</p>	<p>N/A</p>	<p>N/A</p>	<p>N/A</p>	<p>N/A</p>	<p>N/A</p>	<p>N/A Administración Pública Federal</p>	

Actividad	Porcentaje de municipios y (Número de municipios y demarcaciones territoriales demarcaciones territoriales del Distrito Federal que reportan en la página Distrito Federal que reportan MIDS electrónica de la SEDESOL/Total de municipios del respecto del total de municipios y pas)*100 demarcaciones territoriales del Distrito Federal del país	Porcentaje E Índice- Trimestral	Gestión- E Índice- Trimestral	I/A	I/A	I/A	I/A	I/A	I/A	I/A	I/A
Fin	Contar a construir un entorno digno que Promueve de la población en (Población en Pobreza Extrema (Población total)*(100 propie el desarrollo a través de la región en pobreza extrema los servicios básicos, la calidad y espacios de la vivienda y la infraestructura social mediante la reducción de los rezagos en materia de servicios básicos en la vivienda	Porcentaje	Estratégico- E Índice- Bicenial	I/A	I/A	I/A	I/A	I/A	I/A	I/A	I/A
Fin	Inversión per cápita del Fondo para Recursos del FSM que se invierten en localidades la Infraestructura Social Municipal con alto y muy alto rezago social de acuerdo a la (FSM) en localidades con alto y clasificación 2010 / Total de Población 2010 que habiaba en localidades de alto y muy alto rezago social) / (Recursos que reciben los municipios del FSM) en el momento de inversión del Total de la	Porcentaje	Gestión- E Índice- Anual	I/A	I/A	I/A	I/A	I/A	I/A	I/A	I/A
Actividad	Capacitación a municipios (cantidad Porcentaje de municipios (Número de municipios capacitados sobre el FAS en transversal a los tres componentes de la capacitación sobre el FAS respecto el ejercicio fiscal correspondiente / Total municipios del total de municipios del país *100	Porcentaje	Gestión- E Índice- Trimestral	I/A	I/A	I/A	I/A	I/A	I/A	I/A	I/A
Justificación de diferencia de avances con respecto a las metas programadas											
Indicadores con frecuencia de medición cuatrimestral, semestral, anual o con un periodo mayor de tiempo. Estos indicadores no registraron información ni justificación, debido a que lo harán de conformidad con la frecuencia de medición con la que programaron sus metas											
Porcentaje de proyectos de calidad y espacios de vivienda respecto del total de proyectos financiados con recursos del FISIMDF											
Sin información											
Porcentaje de recursos destinados al financiamiento de proyectos de calidad y espacios de la vivienda respecto del total de recursos FISIMDF											
Sin información											
Porcentaje de otros proyectos respecto del total de proyectos financiados con recursos del FISIMDF											
Sin información											
Porcentaje de recursos destinados al financiamiento de otros proyectos respecto del total de recursos FISIMDF											
Sin información											
Porcentaje de recursos destinados al financiamiento de proyectos de infraestructura de salud respecto del total de recursos FISIMDF											
Sin información											
Porcentaje de recursos destinados al financiamiento de proyectos de infraestructura educativa respecto del total de recursos FISIMDF											
Sin información											
Porcentaje de proyectos de infraestructura de salud respecto del total de proyectos financiados con recursos del FISIMDF											
Sin información											
Porcentaje de proyectos de infraestructura educativa respecto del total de proyectos financiados con recursos del FISIMDF											
Sin información											
Porcentaje de proyectos de infraestructura de alimentación respecto del total de proyectos financiados con recursos del FISIMDF											
Sin información											
Porcentaje de recursos destinados al financiamiento de proyectos de infraestructura de alimentación respecto del total de recursos FISIMDF											
Sin información											
Porcentaje de otros proyectos registrados en la IMDS											
9 - Escarrega LA META REAL DE OTROS PROYECTOS ES DE 19 POR LO CUAL SE REPORTARA DE ACUERDO A LO REAL QUE ES 19 PROYECTOS. Y TOTAL DE PROYECTOS FUERON 275											
Porcentaje de proyectos complementarios registrados en la IMDS											
9 - Escarrega LA META REAL DE COMPLEMENTARIOS ES DE 46 PROYECTOS POR LO CUAL SE REPORTARA DE ACUERDO A 46 PROYECTOS Y LA META TOTAL ES DE 275 PROYECTOS.											
Porcentaje de proyectos de comisión directa registrados en la IMDS											
9 - Escarrega LA META REAL DE PROYECTOS DIRECTOS ES DE 210 LO CUAL SE REPORTARA DE ACUERDO A 210 Y LA META GLOBAL ES DE 275 PROYECTOS.											
Porcentaje de proyectos de servicios básicos en la vivienda respecto del total de proyectos financiados con recursos del FISIMDF											
Sin información											
Porcentaje de recursos destinados al financiamiento de proyectos de servicios básicos respecto al total de recursos FISIMDF											
Sin información											

<p>Porcentaje de población que presenta carencia por acceso a servicios básicos de la vivienda Sin información</p>					
<p>Porcentaje de población que presenta carencia calidad y espacios de la vivienda. Sin información</p>					
<p>Porcentaje de proyectos FIS/IDF registrados en la MIDS que tienen avance físico y financiero en el SFU Sin información</p>					
<p>Porcentaje de municipios y demarcaciones territoriales del Distrito Federal que reportan MIDS respecto del total de municipios y demarcaciones territoriales del Distrito Federal del país Sin información</p>					
<p>Porcentaje de la población en pobreza extrema Sin información</p>					
<p>Inversión per cápita del Fondo para la Infraestructura Social Municipal (FISIM) en localidades con alto y muy alto rezago social Sin información</p>					
<p>Porcentaje de municipios capacitados sobre el FAIS respecto del total de municipios del país Sin información</p>					
<p>ING. CARLOS COLLI CUEVAS PRESIDENTE MUNICIPAL</p>	<p>LIC. ERWIN ROMANELU MARTINEZ VARGAS TESORERO MUNICIPAL</p>	<p>LIC. JUAN REYNALDO FARFAN GOMEZ CONTADOR INTERNO</p>	<p>ING. ARTURO MANUEL COSGALLA LOEZA DIRECCIÓN DE OBRAS PÚBLICAS DESARROLLO URBANO Y MEDIO AMBIENTE</p>	<p>ING. TERESO GARCIA ESTRADA DIRECCIÓN DE ECONOMIA Y DESARROLLO SOCIAL</p>	<p>LIC. ANTONIO MIGUEL COBOS RICHAUD DIRECTOR DE PLANEACION</p>

	H. AYUNTAMIENTO DE ESCARCEGA 2016-2018 DIRECCION DE PLANEACION	MATRIZ DE INDICADORES FORTAMUN Informes sobre la Situación Económica, las Finanzas Públicas y la Deuda Pública	CRECER EN GRANDE CAMPECHE 2015 - 2021		Tercer Trimestre 2017
<p style="text-align: center;">33</p> <p style="text-align: center;">Aportaciones Federales para Entidades Federativas y Municipios</p> <p style="text-align: right;">Programas presupuestarios cuya MIR se incluye en el reporte</p> <p style="text-align: right;">I-005 - FORTAMUN</p>					

H. AYUNTAMIENTO DE ESCARCEGA 2015-2018
DIRECCION DE PLANEACION



Informes sobre la Situación Económica,
Las Finanzas Públicas y la Deuda Pública

Tercer Trimestre 2017



Programa presupuestario		DATOS DEL PROGRAMA		Enfoques transversales						
Programa	Ramo	Entidades Dependencia	416 - Dirección General de Programación y Presupuesto A	Enfoques	Ninguno					
1-005 FORTAMUN	33 Aportaciones Federales para Federatos y Municipios	Coordinadora del Fondo								
Finalidad	Función	Subfunción	Clasificación Funcional	Actividad Institucional	6 - Fondo de Aportaciones para el Fortalecimiento de los Municipios y de las Demarcaciones Territoriales del Distrito Federal					
2 - Desarrollo Social	2 - Vivienda y Servicios a la Comunidad	7 - Desarrollo Regional								
RESULTADOS										
NIVEL	OBJETIVOS	Denominación	Método de cálculo	Unidad de medida	Tipo-Dimensión-Frecuencia	Mesa Programada		AVANCE		Responsable del Registro del Avance
						Meta Programada Anual	Realizado al periodo	Avance % al periodo		
Fin	Contribuir a impulsar el fortalecimiento del Mapeo de la calidad crediticia de la mejoría federalismo fiscal para que las Entidades estatales acumuladas Federatas y Municipios puedan lograr y preservar el equilibrio de sus finanzas públicas mediante la optimización en la aplicación de los recursos públicos federales.				Estrategico-Efector-Anual	2.00	N/A	N/A	N/A	N/A Administración Pública Federal
Fin	Índice de Aplicación Priorizada de Recursos				Estrategico-Efector-Anual	1.10	N/A	N/A	N/A	N/A Municipal
Actividad	Aplicación de los recursos federales indexados en el Eje de Recursos transferidos a los municipios y a las demarcaciones territoriales en los destinos de gasto establecidos en la Ley de Coordinación Fiscal.				Gerencia-Efector-Trimestral	100.00	75.00	52.00	69.33	Municipal
Componente	Recursos federales transferidos a los municipios y a las demarcaciones territoriales del Distrito Federal aplicados en los destinos de gasto establecidos en la Ley de Coordinación Fiscal.				Estrategico-Efector-Trimestral	0.00	0.00	0.00	0.00	N/A Municipal
Propósito	Los municipios y las demarcaciones territoriales del Distrito Federal reciben la transferencia de recursos federales para el fortalecimiento de sus finanzas públicas municipales.				Otra	7.11	3.80	31.14	819.47	Municipal
PRESUPUESTO										
						Meta anual	Meta al periodo	Pagado al periodo	Avance %	
						Millones de pesos	Millones de pesos	Millones de pesos	Al periodo	
						N/D	N/D	N/D	N/A	
						N/D	N/D	N/D	N/A	
PRESUPUESTO ORIGINAL										
PRESUPUESTO MODIFICADO										
Indicadores con frecuencia de medición cuatrimestral, semestral, anual o con un periodo mayor de tiempo.										
Estos indicadores no registraron información ni justificación, debido a que lo harán de conformidad con la que programaron sus metas.										
Mejora de la calidad crediticia estatal acumulada										
Sin información										
Índice de Aplicación Priorizada de Recursos										
Sin información										

Índice en el Ejercicio de Recursos Sin información
Porcentaje de avance en las metas Sin información
Índice de Dependencia Financiera Sin información

H. AYUNTAMIENTO DE ESCARCEGA
DIRECCION DE PLANEACION



Informes sobre la situación Económica, las Finanzas
Públicas y la Deuda Pública

Tercer Trimestre 2017

Programa presupuestario		Ramo		DATOS DEL PROGRAMA		Enfoques		Responsable del Registro del Avance	
I-005 FORTAMUN		33 Aportaciones Federales para Entidades Federativas y Municipios		410 - Dirección General de Programación y Presupuesto A		Ninguno		N/A Administración Pública Federal	
Función 2 - Desarrollo Social		Subfunción 7 - Desarrollo Regional		Clasificación Funcional		Actividad Institucional		6 - Fondo de Aportaciones para el Fortalecimiento de los Municipios y de las Demarcaciones Territoriales del Distrito Federal	
RESULTADOS									
NIVEL	OBJETIVOS	Denominación	Método de cálculo	Unidad de medida	Tipo- Dimensión- Frecuencia	Meta Programada Anual	AVANCE		
							Realizado al periodo	Avance % al periodo	Responsable del Registro del Avance
Fin	Contribuir a impulsar el fomento del mejoramiento de la calidad de vida de la población en las entidades federativas, mediante la optimización en la asignación de los recursos públicos federales.	Contribuir a impulsar el fomento del mejoramiento de la calidad de vida de la población en las entidades federativas, mediante la optimización en la asignación de los recursos públicos federales.	$\frac{MCC_{(H)} - MCC_{(H-1)}}{MCC_{(H-1)}} \times 100$	Porcentaje	Estratégico- Eficacia-Anual	2.00	N/A	N/A	N/A Administración Pública Federal
Fin	Contribuir a impulsar el fomento del mejoramiento de la calidad de vida de la población en las entidades federativas, mediante la optimización en la asignación de los recursos públicos federales.	Contribuir a impulsar el fomento del mejoramiento de la calidad de vida de la población en las entidades federativas, mediante la optimización en la asignación de los recursos públicos federales.	$\frac{MCC_{(H)} - MCC_{(H-1)}}{MCC_{(H-1)}} \times 100$	Porcentaje	Estratégico- Eficacia-Anual	1.10	N/A	N/A	N/A Municipal
INDICADORES									
Nacional	Aplicación de los recursos federales transferidos a los municipios y a las demarcaciones territoriales en los destinos de gasto establecidos en la Ley de Coordinación Fiscal.	Contribuir a impulsar el fomento del mejoramiento de la calidad de vida de la población en las entidades federativas, mediante la optimización en la asignación de los recursos públicos federales.	$\frac{MCC_{(H)} - MCC_{(H-1)}}{MCC_{(H-1)}} \times 100$	Porcentaje	Estratégico- Eficacia-Anual	1.10	N/A	N/A	N/A Municipal
Nacional	Aplicación de los recursos federales transferidos a los municipios y a las demarcaciones territoriales en los destinos de gasto establecidos en la Ley de Coordinación Fiscal.	Contribuir a impulsar el fomento del mejoramiento de la calidad de vida de la población en las entidades federativas, mediante la optimización en la asignación de los recursos públicos federales.	$\frac{MCC_{(H)} - MCC_{(H-1)}}{MCC_{(H-1)}} \times 100$	Porcentaje	Estratégico- Eficacia-Anual	1.10	N/A	N/A	N/A Municipal
Componente	Recursos federales transferidos a los municipios y a las demarcaciones territoriales del Distrito Federal, aplicados en los destinos de gasto establecidos en la Ley de Coordinación Fiscal.	Contribuir a impulsar el fomento del mejoramiento de la calidad de vida de la población en las entidades federativas, mediante la optimización en la asignación de los recursos públicos federales.	$\frac{MCC_{(H)} - MCC_{(H-1)}}{MCC_{(H-1)}} \times 100$	Porcentaje	Estratégico- Eficacia-Triestral	100.00	75.00	75.00	69.33 94-CAMPECHE
Nacional	Recursos federales transferidos a los municipios y a las demarcaciones territoriales del Distrito Federal, aplicados en los destinos de gasto establecidos en la Ley de Coordinación Fiscal.	Contribuir a impulsar el fomento del mejoramiento de la calidad de vida de la población en las entidades federativas, mediante la optimización en la asignación de los recursos públicos federales.	$\frac{MCC_{(H)} - MCC_{(H-1)}}{MCC_{(H-1)}} \times 100$	Porcentaje	Estratégico- Eficacia-Triestral	100.00	75.00	75.00	69.33 94-CAMPECHE
Propósito	Los municipios y las demarcaciones territoriales del Distrito Federal reciben la asignación de recursos federales para el fortalecimiento de sus finanzas públicas municipales.	Contribuir a impulsar el fomento del mejoramiento de la calidad de vida de la población en las entidades federativas, mediante la optimización en la asignación de los recursos públicos federales.	$\frac{MCC_{(H)} - MCC_{(H-1)}}{MCC_{(H-1)}} \times 100$	Porcentaje	Estratégico- Eficacia-Semestral	0.00	0.00	0.00	N/A Municipal
Nacional	Los municipios y las demarcaciones territoriales del Distrito Federal reciben la asignación de recursos federales para el fortalecimiento de sus finanzas públicas municipales.	Contribuir a impulsar el fomento del mejoramiento de la calidad de vida de la población en las entidades federativas, mediante la optimización en la asignación de los recursos públicos federales.	$\frac{MCC_{(H)} - MCC_{(H-1)}}{MCC_{(H-1)}} \times 100$	Porcentaje	Estratégico- Eficacia-Semestral	0.00	0.00	0.00	N/A Municipal
PRESUPUESTO									
Nacional	Los municipios y las demarcaciones territoriales del Distrito Federal reciben la asignación de recursos federales para el fortalecimiento de sus finanzas públicas municipales.	Contribuir a impulsar el fomento del mejoramiento de la calidad de vida de la población en las entidades federativas, mediante la optimización en la asignación de los recursos públicos federales.	$\frac{MCC_{(H)} - MCC_{(H-1)}}{MCC_{(H-1)}} \times 100$	Porcentaje	Estratégico- Eficacia-Semestral	7.11	3.80	31.14	819.47 04-CAMPECHE
Nacional	Los municipios y las demarcaciones territoriales del Distrito Federal reciben la asignación de recursos federales para el fortalecimiento de sus finanzas públicas municipales.	Contribuir a impulsar el fomento del mejoramiento de la calidad de vida de la población en las entidades federativas, mediante la optimización en la asignación de los recursos públicos federales.	$\frac{MCC_{(H)} - MCC_{(H-1)}}{MCC_{(H-1)}} \times 100$	Porcentaje	Estratégico- Eficacia-Semestral	7.11	3.80	31.14	819.47 04-CAMPECHE

PRESUPUESTO ORIGINAL	N/D	N/D	N/D	N/D	N/A
PRESUPUESTO MODIFICADO	N/D	N/D	N/D	N/D	N/A
Justificación de diferencia de avances con respecto a las metas programadas Indicadores con frecuencia de medición cuatrimestral, semestral, anual o con un periodo mayor de tiempo. Estos indicadores no registraron información ni justificación, debido a que lo harán de conformidad con la frecuencia de medición con la que programaron sus metas					
Mejora de la calidad crediticia estatal acumulada Sin información					
Índice de Aplicación Prioritaria de Recursos 04 - CAMPECHE					
Índice en el Ejercicio de Recursos 04 - CAMPECHE 52 % DE LA META					
Porcentaje de avance en las metas 04 - CAMPECHE					
Índice de Dependencia Financiera 04 - CAMPECHE 31.14% de ingresos propios sobre Entamun					



H. AYUNTAMIENTO DE ESCARCEGA 2015-2018
DIRECCION DE PLANEACION

Informes sobre la Situación Económica, las Finanzas
Públicas y la Deuda Pública

Tercer Trimestre 2017



Programa presupuestario		DATOS DEL PROGRAMA		Enfoques transversales		Responsable del Registro del Avance	
Programa	Ramo	Acreditaciones Federales para Entidades Federativas y Municipios	Entidad Coordinadora del Fondo	416 - Dirección General de Programación y Presupuesto A	Ninguno	Realizado al periodo	Avance % al periodo
1-005 FORTAMUN	33						
<p>Finalidad 2 - Desarrollo Social</p> <p>Función 2 - Vivienda y Servicios a la Comunidad</p> <p>Subfunción 7 - Desarrollo Regional</p> <p>Actividad Institucional 8 - Fondo de Aportaciones para el Fortalecimiento de los Municipios y de las Demarcaciones Territoriales del Distrito Federal</p>							
<p>Clasificación Funcional</p>							
RESULTADOS							
INDICADORES							
NIVEL	OBJETIVOS	Denominación	Método de cálculo	Unidad de medida	Tipo-Dimensión-Frecuencia	Meta Programada Anual	Avance
Fin	Contribuir a impulsar el fortalecimiento del Modelo de la calidad crediticia La MCECA es un indicador simple de la mejora o deterioro en la calidad crediticia agregada de las entidades federativas. Dónde: $MCECA = \frac{MCC_{(F)} + MCC_{(G)}}{MCC_{(F)} + MCC_{(G)}}$ si $MCC_{(F)} > MCC_{(G)}$ si $MCC_{(F)} < MCC_{(G)}$ si $MCC_{(F)} = MCC_{(G)}$				Estratégico-Eficacia-Anual	2.00	N/A
Fin	Índice de Aplicación Pluriánual de Recursos	Índice de Aplicación Pluriánual de Recursos	$\frac{\text{Gasto ejercido en Obligaciones Financieras - Gasto ejercido en Pago por Depósitos de Agua Potable y Saneamiento Básico}}{\text{Ingresos Federales (Ingresos) / (Gasto total ejercido del FORTAMUN DF) * 100}}$	Porcentaje	Estratégico-Eficacia-Anual	1.10	N/A
<p>04-CAMPECHE</p>							
Actividad	Aplicación de los recursos federales destinados a los municipios y a las demarcaciones territoriales, en los destinos de gasto establecidos en la Ley de Coordinación Fiscal.	Índice de Recursos Federales	$\frac{\text{Gasto ejercido del FORTAMUN DF por el municipio o demarcación territorial} / \text{Monto anual aprobado del FORTAMUN DF al municipio o demarcación territorial} * 100}$	Porcentaje	Gestión-Eficacia-Trimestral	100.00	N/A 9 - Estrategia 69.333 Montepal
<p>04-CAMPECHE</p>							
Componente	Recursos federales transferidos a los municipios y a las demarcaciones territoriales de gasto establecidos en la Ley de Coordinación Fiscal.	Índice de avance en las metas	$\frac{\text{Promedio de avance en las metas porcentuales de los municipios o demarcaciones territoriales} / \text{Promedio de las metas programadas porcentuales de los municipios o demarcaciones territoriales} * 100}$	Porcentaje	Estratégico-Eficacia-Trimestral	100.00	69.339 - Estrategia N/A Montepal
<p>04-CAMPECHE</p>							
Propósito	Los municipios y las demarcaciones territoriales del Distrito Federal reciben la transferencia de recursos federales para el fortalecimiento de sus finanzas públicas municipales.	Índice de Dependencia Financiera	$\frac{\text{Recursos ministrados del FORTAMUN DF al municipio o demarcación territorial} / \text{Ingresos propios registrados por el municipio o demarcación territorial del Distrito Federal}}$	Otra	Estratégico-Eficacia-Semestral	0.00	N/A 9 - Estrategia 819.47 Montepal
<p>04-CAMPECHE</p>							
<p>Justificación de diferencia de avances con respecto a las metas programadas</p> <p>Indicadores con frecuencia de medición cuatrimestral, semestral, anual o con un periodo mayor de tiempo. Estos indicadores no registraron información ni justificación, debido a que lo harán de conformidad con la que programaron sus metas.</p> <p>Mejora de la calidad crediticia estatal acumulada</p> <p>Sin información</p>							

<p>Índice de Aplicación Prioritaria de Recursos 0 - Escárcega</p>
<p>Índice en el Ejercicio de Recursos 0 - Escárcega 52 % DE LA META</p>
<p>Porciento de avance en las metas 0 - Escárcega</p>
<p>Índice de Dependencia Financiera 0 - Escárcega 31.14% de ingresos propios sobre total</p>

LIC. ANTONIO MIGUEL COBOS RICHAUD
 DIRECTOR DE PLANEACION

ING. TERESO GARCIA ESTRADA
 DIRECTOR DE ECONOMIA Y DESARROLLO SOCIAL

ING. ARTURO MANUEL COSGALLA LOEZA
 DIRECCIÓN DE OBRAS PÚBLICAS DESARROLLO URBANO Y MEDIO AMBIENTE

LIC. JUAN REYNALDO FARFAN GOMEZ
 CONTRALOR INTERNO

LIC. ERWIN ROMANELLI MARTINEZ VARGAS
 TESORERO MUNICIPAL

ING. CARLOS COLLI CUEVAS
 PRESIDENTE MUNICIPAL

H. AYUNTAMIENTO DE ESCARCEGA 2015-2018
DIRECCIÓN DE PLANEACIÓN
EJERCICIO FISCAL 2017
NIVEL FINANCIERO TERCER TRIMESTRE 2017



Informes sobre la Situación Económica, las Finanzas Públicas y la Deuda Pública

ENTIDAD: Campeche
EJERCICIO: TERCER TRIMESTRE 2017

Entidad	Municipio	Tipo de Registro	Clase de Recurso	Tipo de Recurso	Descripción de Programas/Proyectos/Actividades			Recurso	Tipo de Gasto	PARTIDA			AVANCE FINANCIERO			OBSERVACIONES	
					Clase Programa	Clase Proyecto	Clase Actividad			Deposición Ejercicio	Recurso Fiscales	Recurso No Fiscales	Compartido	Devengado	Pagado		Pagado BIOP
Campeche	Escárcega	1-	PROGRAMA PRESUPUEST AND	1-	PROVISIONES ECONÓMICAS	23	FONDO PARA ENTENDIMIENTOS Y PRODUCTORES RURALES	04	80	76174	62238.66	20252.93	20252.93	20252.93	N/A		
Campeche	Escárcega	2-	PARTIDA	2-	PROVISIONES ECONÓMICAS	23	FONDO PARA ENTENDIMIENTOS Y PRODUCTORES RURALES	04	80	76174	62238.66	20252.93	20252.93	20252.93	N/A		
Campeche	Escárcega	1-	PROGRAMA PRESUPUEST AND	1-	APORTACIONES FEDERALES	33	FAB UNICPAL	004	80	4487245	791751	3899152	3899152	3899152	N/A		
Campeche	Escárcega	2-	PARTIDA	2-	APORTACIONES FEDERALES	33	FAB UNICPAL	004	80	4487245	791751	3899152	3899152	3899152	N/A		
Campeche	Escárcega	1-	PROGRAMA PRESUPUEST AND	1-	APORTACIONES FEDERALES	33	TERMINALES DEL DISTRITO FEDERAL	004	80	150263	1746219	933263	933263	933263	N/A		
Campeche	Escárcega	2-	PARTIDA	2-	APORTACIONES FEDERALES	33	TERMINALES DEL DISTRITO FEDERAL	004	80	150263	1746219	933263	933263	933263	N/A		
Campeche	Escárcega	1-	PROGRAMA PRESUPUEST AND	1-	APORTACIONES FEDERALES	33	TERMINALES DEL DISTRITO FEDERAL	004	80	150263	1746219	933263	933263	933263	N/A		
Campeche	Escárcega	2-	PARTIDA	2-	APORTACIONES FEDERALES	33	TERMINALES DEL DISTRITO FEDERAL	004	80	150263	1746219	933263	933263	933263	N/A		
Campeche	Escárcega	1-	PROGRAMA PRESUPUEST AND	1-	APORTACIONES FEDERALES	33	TERMINALES DEL DISTRITO FEDERAL	004	80	150263	1746219	933263	933263	933263	N/A		
Campeche	Escárcega	2-	PARTIDA	2-	APORTACIONES FEDERALES	33	TERMINALES DEL DISTRITO FEDERAL	004	80	150263	1746219	933263	933263	933263	N/A		
Campeche	Escárcega	1-	PROGRAMA PRESUPUEST AND	1-	APORTACIONES FEDERALES	33	TERMINALES DEL DISTRITO FEDERAL	004	80	150263	1746219	933263	933263	933263	N/A		
Campeche	Escárcega	2-	PARTIDA	2-	APORTACIONES FEDERALES	33	TERMINALES DEL DISTRITO FEDERAL	004	80	150263	1746219	933263	933263	933263	N/A		
Campeche	Escárcega	1-	PROGRAMA PRESUPUEST AND	1-	APORTACIONES FEDERALES	33	TERMINALES DEL DISTRITO FEDERAL	004	80	150263	1746219	933263	933263	933263	N/A		
Campeche	Escárcega	2-	PARTIDA	2-	APORTACIONES FEDERALES	33	TERMINALES DEL DISTRITO FEDERAL	004	80	150263	1746219	933263	933263	933263	N/A		



HONORABLE AYUNTAMIENTO DE ESCÁRCEGA
2015 - 2018
SECRETARIA



SECCION:-ADMINISTRATIVO.

SUB-SECCION:-CERTIFICACIONES.

CERTIFICACION NO.-149/HAE/HC/2017.

EL QUE SUSCRIBE **PROFR. MIGUEL ARMANDO ARJONA GUILLEN**, SECRETARIO DEL H. AYUNTAMIENTO DE ESCÁRCEGA, ESTADO DE CAMPECHE, DE LOS ESTADOS UNIDOS MEXICANOS, CON FUNDAMENTO EN EL ARTÍCULO 123 FRACCIÓN IV DE LA LEY ORGÁNICA DE LOS MUNICIPIOS DEL ESTADO DE CAMPECHE, Certifica que:

En la **Sesión Ordinaria**, celebrada a las **Diecinueve horas con Diecisiete minutos**, del día **Treinta y uno de Agosto del año dos mil Diecisiete**, se aprobó por **UNANIMIDAD** de votos, autorizar la publicación en el Periódico Oficial del Estado de Campeche de los informes Físicos – Financieros de los recursos definitivos del ejercicio 2016.

Ejerciendo las facultades, que me confieren, el artículo 123 de la Ley Orgánica de los Municipios del Estado de Campeche, la fracción III del artículo 77 del Reglamento Interior de este H. Ayuntamiento, y los relativos de los reglamentos de la Administración Pública municipal, me permito expedir la presente ordenanza a la **Coordinación Jurídica** para que realicen los trámites necesarios ante las instancias correspondientes. Cúmplase.

Los datos de la presente **CERTIFICACIÓN**, se encuentran registrados en el **Acta número 48** de la Vigésima tercera **Sesión ordinaria**, celebrada por el H. Ayuntamiento Constitucional del Municipio de Escárcega, Campeche periodo 2015 - 2018.

Para lo cual se extiende la presente, en el Palacio Municipal de Escárcega, Campeche; el día **Primero** del mes de **Septiembre del año dos mil Diecisiete**.

A T E N T A M E N T E.- SUFRAGIO EFECTIVO. NO REELECCION.- C. PROFR. MIGUEL ARMANDO ARJONA GUILLEN, SECRETARIO DEL H. AYUNTAMIENTO.- RÚBRICA.



**Informes sobre la Situación Económica, las Finanzas Públicas
y la Deuda Pública**

2016

Campeche	Proyectos Reportados	Municipios Reportados	Total de Municipios
	5	1	12

H. AYUNTAMIENTO DE ESCÁRCEGA 2015 - 2018
DIRECCIÓN DE PLANEACIÓN
EJERCICIO FISCAL 2016
CDI/PROI



Informes sobre la Situación Económica, las Finanzas Públicas y la Deuda Pública

DEFINITIVO 2016

Clave del Proyecto	Número del Proyecto	Entidad	Iniciativa	Modalidad	Tipo de Recurso	Programa	Fondo	Especificidad	Ramo	Iniciativa Específica	Tipo de Proyecto	Fecha	Clase Recurso	Aprobado	Modificado	Reservado	ANEXO EJERCICIOS			Pagado	Ejecutado	Monto	Unidad de Medida	Observaciones	
																	Comprobado	Cancelado	Devengado						
Total: 6																									
CA-M1610	140453	Campeche	Esporte	Mejora	Subsidios	Programa de Infraestructura Rústica	S179	Programa de Infraestructura Rústica	Agua Potable	Ampliación y mejoramiento de la red de distribución de agua potable	Agua y saneamiento	En Ejecución	2016	\$1,046,894	\$1,046,315	\$1,046,315	\$1,046,315	\$0	\$0	\$0	0.00	100.00	Financiamiento de Recursos CDI/PROI para el ejercicio 2016. Ramo 337 Fideicomiso / Terminada FISCAL Y FINANCIERA - SISTEMA. Para el siguiente nivel.		
CA-M1610	140487	Campeche	Esporte	Mejora	Subsidios	Programa de Infraestructura Rústica	S179	Programa de Infraestructura Rústica	Agua Potable	Ampliación y mejoramiento de la red de distribución de agua potable	Agua y saneamiento	En Ejecución	2016	\$1,420,000	\$1,410,052	\$1,392,462	\$1,392,462	\$0	\$0	\$0	0.00	100.00	Financiamiento de Recursos CDI/PROI para el ejercicio 2016. Ramo 337 Fideicomiso / Terminada FISCAL Y FINANCIERA - SISTEMA. Para el siguiente nivel.		
CA-M1610	140295	Campeche	Esporte	Mejora	Subsidios	Programa de Infraestructura Rústica	S179	Programa de Infraestructura Rústica	Agua Potable	Ampliación y mejoramiento de la red de distribución de agua potable	Agua y saneamiento	En Ejecución	2016	\$500,000	\$497,447	\$497,447	\$497,447	\$0	\$0	\$0	0.00	100.00	Financiamiento de Recursos CDI/PROI para el ejercicio 2016. Ramo 337 Fideicomiso / Terminada FISCAL Y FINANCIERA - SISTEMA. Para el siguiente nivel.		
CA-M1610	345049	Campeche	Esporte	Mejora	Subsidios	Programa de Infraestructura Rústica	S179	Programa de Infraestructura Rústica	Agua Potable	Ampliación y mejoramiento de la red de distribución de agua potable	Agua y saneamiento	En Ejecución	2016	\$368,007	\$368,046	\$368,964	\$368,964	\$0	\$0	\$0	0.00	100.00	Financiamiento de Recursos CDI/PROI para el ejercicio 2016. Ramo 337 Fideicomiso / Terminada FISCAL Y FINANCIERA - SISTEMA. Para el siguiente nivel.		
CA-M1610	345048	Campeche	Esporte	Mejora	Subsidios	Programa de Infraestructura Rústica	S179	Programa de Infraestructura Rústica	Agua Potable	Ampliación y mejoramiento de la red de distribución de agua potable	Agua y saneamiento	En Ejecución	2016	\$428,879	\$428,879	\$428,527	\$428,527	\$0	\$0	\$0	0.00	100.00	Financiamiento de Recursos CDI/PROI para el ejercicio 2016. Ramo 337 Fideicomiso / Terminada FISCAL Y FINANCIERA - SISTEMA. Para el siguiente nivel.		
TOTAL														\$3,767,168	\$3,752,623	\$3,733,716	\$3,733,716	\$0	\$0	\$0	\$0	\$0	0.00	100.00	

IC. ANTONIO MIGUEL OCHOA RICHAUD DIRECTOR DE PLANEACION
ING. TERESO GARCIA ESTRADA DIRECTOR DE ECONOMIA Y DESARROLLO SOCIAL
ING. ARTURO MANUEL COSGALLUEZA DIRECTOR DE OBRAS PUBLICAS Y AMBIENTE
LIC. JUAN YNALDO MARTINEZ DIRECTOR DE CONTROL INTERNO
LIC. ERWIN ROMANELLO MARTINEZ VARGAS TESORERO MUNICIPAL
LIC. ATILANO MOSQUERA AGUIAR PRESIDENTE MUNICIPAL



CRECER
EN
GRANDE
CAMPECHE
2015 - 2021



**Informes sobre la Situación Económica, las Finanzas Públicas
y la Deuda Pública**

2016

	Proyectos Reportados	Municipios Reportados	Total de Municipios
Campeche	6	1	12

AYUNTAMIENTO DE ESCARCEGA 2015-2018
DIRECCIÓN DE PLANEACIÓN
EJERCICIO FISCAL 2016



PERIODO FISCAL 2016

Informes sobre la Situación Económica, las Finanzas Públicas y la Deuda Pública

Total: 6

Clave del Proyecto	Número del Proyecto	Entidad	Municipio	Intervención	Tipo de Proyecto	Programa	Fondo	Cuenta Anual	Ejercicio	Clasificación	Estado	AVANCES FINANCIEROS				Comentarios				
												Presupuesto	Realizado	Comprobado	Anticipado					
CAM16100	0070723	Campeche	Libertad	Acción Social	U033 Fondo PAS	Programa de Atención Social	001	2016	En Ejecución	22- Subvenciones Municipales	En Ejecución	\$92,761	\$92,690	\$92,690	\$92,690	\$0	0.00	100.00	Financiera / Fideicomiso / Registro de Obra Terminada Física y Financiera - SISTEMA. Para el siguiente mes.	
CAM16100	0071868	Campeche	Escárcega	Acción Social	U033 Fondo PAS	Programa de Atención Social	001	2016	En Ejecución	22- Subvenciones Municipales	En Ejecución	\$45,182	\$45,060	\$45,060	\$45,060	\$0	0.00	100.00	Financiera / Fideicomiso / Registro de Obra Terminada Física y Financiera - SISTEMA. Para el siguiente mes.	
CAM16100	0074607	Campeche	Escárcega	Acción Social	U033 Fondo PAS	Programa de Atención Social	001	2016	En Ejecución	22- Subvenciones Municipales	En Ejecución	\$95,120	\$92,690	\$91,761	\$91,761	\$91,761	\$91,761	\$99.00	100.00	Financiera / Fideicomiso / Registro de Obra Terminada Física y Financiera - SISTEMA. Para el siguiente mes.
CAM16100	0074669	Campeche	Escárcega	Acción Social	U033 Fondo PAS	Programa de Atención Social	001	2016	En Ejecución	22- Subvenciones Municipales	En Ejecución	\$88,196	\$88,045	\$88,045	\$88,045	\$88,045	\$88,045	\$0	100.00	Financiera / Fideicomiso / Registro de Obra Terminada Física y Financiera - SISTEMA. Para el siguiente mes.
CAM16100	0081223	Campeche	Escárcega	Acción Social	U033 Fondo PAS	Programa de Atención Social	001	2016	En Ejecución	22- Subvenciones Municipales	En Ejecución	\$664,318	\$663,973	\$663,973	\$663,973	\$663,973	\$663,973	\$100.00	100.00	Financiera / Fideicomiso / Registro de Obra Terminada Física y Financiera - SISTEMA. Para el siguiente mes.
CAM16100	0081225	Campeche	Escárcega	Acción Social	U033 Fondo PAS	Programa de Atención Social	001	2016	En Ejecución	22- Subvenciones Municipales	En Ejecución	\$49,769	\$49,278	\$49,278	\$49,278	\$49,278	\$49,278	\$0	100.00	Financiera / Fideicomiso / Registro de Obra Terminada Física y Financiera - SISTEMA. Para el siguiente mes.

TOTAL: \$1,015,345 \$1,011,777 \$666,666 \$1,030,808 \$1,030,808 \$942,263

<p>LIC. ANTONIO MUSELCEDES RICALDO DIRECTOR DE PLANEACIÓN</p>	<p>ING. TERESO GARZA ESTADA DIRECTOR DE ECONOMÍA Y DESARROLLO SOCIAL</p>	<p>ING. ARTURO MANUEL COSGALLA GONZALEZ DIRECTOR DE OBRAS PÚBLICAS, DESARROLLO URBANO Y MEDIO AMBIENTE</p>	<p>LIC. JUAN RENEVAZO FERRAS GOMEZ CONTADOR INTERNO</p>	<p>LIC. BEYVA ROMANELLI MARTINEZ VARGAS TESORERO MUNICIPAL</p>	<p>LIC. ATLANO MORALES AGUIAR PRESIDENTE MUNICIPAL</p>
---	--	--	---	--	--



**Informes sobre la Situación Económica, las Finanzas Públicas
y la Deuda Pública**

2016

Campeche	Proyectos Reportados	Municipios Reportados	Total de Municipios
	1	1	12

H. AYUNTAMIENTO DE ESCÁRCEGA 2015 - 2018

DIRECCIÓN DE PLANEACIÓN
EJERCICIO FISCAL 2016



ALFONSO CASTELLANOS



Informes sobre la Situación Económica, las Finanzas Públicas y la Deuda Pública

2016

Total: 11

Clave del Proyecto	Nombre del Proyecto	Número de Proyecto	Estado	Municipio	Localidad	Tipo de Inversión	Monto	Programa	Subproyecto	Tipo de Inversión	Estado	Clase de Recurso	Aprobado	Modificado (Incluyendo)	Comprometido	Devengado	Ejecutado	Pagado	Avance %	Rendimiento %	Unidad de Medida	Población	Avance Físico		Observaciones																					
																							Avance Anual	Avance Acumulado																						
CA000748	Reconstrucción de la Carretera Federal de la CDMX a Mérida	2324558	Campeche	Escárcega	Mérida	Infraestructura	17,719,538	Programa de Infraestructura	Subproyecto de la CDMX a Mérida	En Ejecución	2016	2016	\$1,746,752	\$1,719,538	\$1,719,538	\$1,719,538	\$1,719,538	\$1,719,538	100.00	0	0	0	0.00	100.00	Financiar / Ejecutar / Registrar CERA TERMINADA EFICAZ Y FINANCIERA - SISTEMA Para el siguiente mes																					
TOTAL																							\$1,746,752	\$1,719,538	\$1,719,538	\$1,719,538	\$1,719,538	\$1,719,538	\$1,719,538																	

UC. FRANCISCO AGUIRRE PRESIDENTE MUNICIPAL
UC. ERNESTO MARTÍNEZ VARGAS TESORERO MUNICIPAL
UC. JUAN ENRIQUE ESPINOSA CONTRALOR INTERNO
UC. JUAN ENRIQUE ESPINOSA CONTRALOR INTERNO
ING. ARTURO MANUEL CORRALA DEZA DIRECCIÓN DE OBRAS PÚBLICAS DESARROLLO URBANO Y MEDIO AMBIENTE
ING. ERICHO CALISTO RAMÍREZ DIRECCIÓN DE ECONOMÍA Y DESARROLLO SOCIAL
DR. JUAN ENRIQUE ESPINOSA CONTRALOR INTERNO




**Informes sobre la Situación Económica, las Finanzas Públicas
y la Deuda Pública**

2016

	Proyectos Reportados	Municipios Reportados	Total de Municipios
Campeche	1	1	12

H. AYUNTAMIENTO DE ESCARCEGA 2015-2018																					
DIRECCIÓN DE PLANEACION																					
EJERCICIO FISCAL 2016																					
INDICADORES FISM																					
Informe sobre la Situación Económica, las Finanzas Públicas y la Deuda Pública																					
Informe definitivo 2016																					
Entidad Federativa	Municipio	Ramo	Unidad de Medida	Programa	Nombre del Proyecto	Fin	Función	Subfunción	Actividad	Nombre del Indicador	Método de Cálculo	Nivel del Indicador	Frecuencia de Medición	Unidad de Medida	Tipo	Dimensión del Indicador	Meta Realizada en el periodo	Meta programada	Avance (%)	Justificación	Meta y Avance al periodo
Campeche	Escárcega	33 - Aportación	416 - Días	004	FAIS Muni	2 - Desarrollo	2 - Vivienda	7 - Desarrollo	5 - Fondo de Apoyo	Porcentaje de proyectos	Sumatoria	Actividad	Trimestral	Porcentaje	Gestión	Eficia	100	80.41	80.41		SE CUBRIO LA META EN UN 80.41
Campeche	Escárcega	33 - Aportación	416 - Días	004	FAIS Muni	2 - Desarrollo	2 - Vivienda	7 - Desarrollo	5 - Fondo de Apoyo	Porcentaje de proyectos	Sumatoria	Actividad	Trimestral	Porcentaje	Gestión	Eficia	100	4.78	4.78		UN 4.78%
Campeche	Escárcega	33 - Aportación	416 - Días	004	FAIS Muni	2 - Desarrollo	2 - Vivienda	7 - Desarrollo	5 - Fondo de Apoyo	Porcentaje de proyectos	Sumatoria	Actividad	Trimestral	Porcentaje	Gestión	Eficia	100	14.81	14.81		SE CUBRIO EN UN 14.81% LA META
<p>LIC. ATILIANO MOSQUEDA AGUAYO PRESIDENTE MUNICIPAL</p> <p>LIC. ERWIN FOMANELLI MARTINEZ VARGAS TESORERO MUNICIPAL</p> <p>LIC. JUAN REYNALDO FABIAN GOMEZ CONTRALORO INTERNO</p> <p>ING. ARTURO MANUEL COGALLA LOEZA DIRECCIÓN DE OBRAS PÚBLICAS DESARROLLO URBANO Y MEDIO AMBIENTE</p> <p>ING. TERESIO GARCÍA ESTRADA DIRECTOR DE ECONOMÍA Y DESARROLLO SOCIAL</p> <p>LIC. ANTONIO MIGUEL COBOS RICHAUD DIRECTOR DE PLANEACION</p>																					

H. AYUNTAMIENTO DE ESCARCEGA 2015-2018 DIRECCIÓN DE PLANEACIÓN																				
 																				
Informe definitivo 2016																				
Informes sobre la Situación Económica, las Finanzas Públicas y la Deuda Pública																				
Programa Presupuestario																				
Entidad Federativa	Municipio	Ramo	Unidad	Programa Presupuestario	Nombre del Programa Presupuestario	Fin	Función	Subfunción	Actividad Institucional	Nombre del Indicador	Método de Cálculo	Nivel del Indicador	Frecuencia de Medición	Unidad de Medida	Tipo	Dimensión del Indicador	Meta	Realizado en el Periodo	Avance (%)	Justificación
Campeche	Escárcega	33 - Aportación a Federales para Entidades Federativas y Municipios o A.	416 - Dirección General de Programación y Ejecución	005	FORTAMUIN	Social	2 - Desarrollo Social	7 - Vivienda y Servicios a la Comunidad	6 - Fondo de Aportaciones para el Fortalecimiento de los Municipios y de las Demarcaciones Territoriales del Distrito Federal	Índice de Aplicación de Prioridades de Recursos	$(\text{Gasto ejercido en Obligaciones Financieras} + \text{Gasto ejercido en Pagos de Derechos de Agua} + \text{Gasto ejercido en Seguridad Pública} + \text{Gasto ejercido en Inversión}) / (\text{Gasto total ejercido del FORTAMUIN DF}) * 100$	Fin	Anual	Porcentaje	Estratégico	Eficacia	20	20	100	se alcanzó la meta en un 20%
																	20	20	100	
																	20	20	100	
Campeche	Escárcega	33 - Aportación a Federales para Entidades Federativas y Municipios o A.	416 - Dirección General de Programación y Ejecución	005	FORTAMUIN	Social	2 - Desarrollo Social	7 - Vivienda y Servicios a la Comunidad	6 - Fondo de Aportaciones para el Fortalecimiento de los Municipios y de las Demarcaciones Territoriales del Distrito Federal	Índice de Dependencia del Financiera	Recursos ministrados del FORTAMUIN DF al municipio o demarcación territorial / ingresos propios registrados por el municipio o demarcación territorial del FORTAMUIN DF (Distrito Federal)	Propósito	Semestral	Otra	Estratégico	Eficacia	50	47.75	95.5	se cubrió en un 47.75% la meta
																	50	47.75	95.5	
																	50	47.75	95.5	
Campeche	Escárcega	33 - Aportación a Federales para Entidades Federativas y Municipios o A.	416 - Dirección General de Programación y Ejecución	005	FORTAMUIN	Social	2 - Desarrollo Social	7 - Vivienda y Servicios a la Comunidad	6 - Fondo de Aportaciones para el Fortalecimiento de los Municipios y de las Demarcaciones Territoriales del Distrito Federal	Promedio de avance en las metas / Promedio de las metas	Promedio de avance en las metas / Promedio de las metas	Comparte	Trimestral	Porcentaje	Estratégico	Eficacia	100	100	N/A	
																	100	100	N/A	
																	100	100	N/A	



AYUNTAMIENTO DE CAMPECHE 2016-2018
DIRECCION DE PLANEACION
EJERCICIO FISCAL 2016
NOVIEMBRE



Información sobre la Situación Económica, las Finanzas Públicas y la Deuda Pública

ENTIDAD: Campeche																
PERIODO: Sistema Educativo 2016																
Subsistema de Programas Interdependientes																
Entidad	Modalidad	Ciclo de Ejercicio	Tipología de Programa	Clave del Programa	Clave del Proyecto	Clave del Componente	Programa	Dependencia	Presupuesto	Comentarios						
Comisión Ejecutora	PROGRAMA PRESUPUESTA 2016	6	SUBSIDIOS-1	MAESTROS Y MAESTRAS PUEBLOS	6	1	PROGRAMA MAESTROS PUEBLOS	MAESTROS PUEBLOS	\$0	TOTAL DEL PRE SUPUEST AÑO	2016320	2016320	2016320	2016320	2016320	NA
Comisión Ejecutora	PROGRAMA PRESUPUESTA 2016	6	SUBSIDIOS-1	MAESTROS Y MAESTRAS PUEBLOS	6	2	PROGRAMA MAESTROS PUEBLOS	MAESTROS PUEBLOS	\$0	TRANSFEREN A OTROS PROGRAMAS	2016320	2016320	2016320	2016320	2016320	NA
Comisión Ejecutora	PROGRAMA PRESUPUESTA 2016	16	SUBSIDIOS-1	MESES Y SEMESTRES DE CALIDAD DEL AGUA	16	1	PROGRAMA MESES Y SEMESTRES DE CALIDAD DEL AGUA	MESES Y SEMESTRES DE CALIDAD DEL AGUA	\$0	TOTAL DEL PRE SUPUEST AÑO	142714	142714	142714	142714	142714	NA
Comisión Ejecutora	PROGRAMA PRESUPUESTA 2016	16	SUBSIDIOS-1	MESES Y SEMESTRES DE CALIDAD DEL AGUA	16	2	PROGRAMA MESES Y SEMESTRES DE CALIDAD DEL AGUA	MESES Y SEMESTRES DE CALIDAD DEL AGUA	\$0	TRANSFEREN A OTROS PROGRAMAS	142714	142714	142714	142714	142714	NA
Comisión Ejecutora	PROGRAMA PRESUPUESTA 2016	23	SUBSIDIOS-1	PROVISIONES ECONÓMICAS Y ECONÓMICAS	23	1	PROGRAMA PROVISIONES ECONÓMICAS Y ECONÓMICAS	PROVISIONES ECONÓMICAS Y ECONÓMICAS	\$0	TOTAL DEL PRE SUPUEST AÑO	66841	66841	66841	66841	66841	NA
Comisión Ejecutora	PROGRAMA PRESUPUESTA 2016	23	SUBSIDIOS-1	PROVISIONES ECONÓMICAS Y ECONÓMICAS	23	2	PROGRAMA PROVISIONES ECONÓMICAS Y ECONÓMICAS	PROVISIONES ECONÓMICAS Y ECONÓMICAS	\$0	TRANSFEREN A OTROS PROGRAMAS	66841	66841	66841	66841	66841	NA
Comisión Ejecutora	PROGRAMA PRESUPUESTA 2016	33	SUBSIDIOS-1	PROVISIONES ECONÓMICAS Y ECONÓMICAS	33	1	PROGRAMA PROVISIONES ECONÓMICAS Y ECONÓMICAS	PROVISIONES ECONÓMICAS Y ECONÓMICAS	\$1,046	TOTAL DEL PRE SUPUEST AÑO	172967.35	172967.35	172967.35	172967.35	172967.35	NA
Comisión Ejecutora	PROGRAMA PRESUPUESTA 2016	33	SUBSIDIOS-1	PROVISIONES ECONÓMICAS Y ECONÓMICAS	33	2	PROGRAMA PROVISIONES ECONÓMICAS Y ECONÓMICAS	PROVISIONES ECONÓMICAS Y ECONÓMICAS	\$1,962	TOTAL DEL PRE SUPUEST AÑO	7703234	7703234	7703234	7703234	7703234	NA
Comisión Ejecutora	PROGRAMA PRESUPUESTA 2016	33	SUBSIDIOS-1	PROVISIONES ECONÓMICAS Y ECONÓMICAS	33	3	PROGRAMA PROVISIONES ECONÓMICAS Y ECONÓMICAS	PROVISIONES ECONÓMICAS Y ECONÓMICAS	\$1,962	TOTAL DEL PRE SUPUEST AÑO	2796239	2796239	2796239	2796239	2796239	NA
Comisión Ejecutora	PROGRAMA PRESUPUESTA 2016	33	SUBSIDIOS-1	PROVISIONES ECONÓMICAS Y ECONÓMICAS	33	4	PROGRAMA PROVISIONES ECONÓMICAS Y ECONÓMICAS	PROVISIONES ECONÓMICAS Y ECONÓMICAS	\$1,962	TOTAL DEL PRE SUPUEST AÑO	632096	632096	632096	632096	632096	NA

APORTACIONE									
FEDERALES									
APORTACIONE PARA									
ENTIDADES									
-2									
YUNIMUNICIPIOS									
APORTACIONE									
FEDERALES									
APORTACIONE PARA									
ENTIDADES									
-2									
YUNIMUNICIPIOS									

Campeche	Expendiga	2.-PARTIDA	2016	33	FORTRMUN	005	SIN IDENTIFICAR	MUNICIPIO DE ESCARCEGA//	332.	1.-GASTO IMPUESTOS Y TARIAS DE SERVICIOS	70460	70460	70460	70460	70460	70460	70460	70460	NA
----------	-----------	------------	------	----	----------	-----	-----------------	--------------------------	------	--	-------	-------	-------	-------	-------	-------	-------	-------	----

APORTACIONE									
FEDERALES									
APORTACIONE PARA									
ENTIDADES									
-2									
YUNIMUNICIPIOS									
APORTACIONE									
FEDERALES									
APORTACIONE PARA									
ENTIDADES									
-2									
YUNIMUNICIPIOS									

Campeche	Expendiga	2.-PARTIDA	2016	33	FORTRMUN	005	SIN IDENTIFICAR	MUNICIPIO DE ESCARCEGA//	SIS-EQUIPO DE COMPUTO	1.-GASTO Y DE CORRIENTE TECNOLOGIAS DE LA INFORMACION	6000	6000	6000	6000	6000	6000	6000	6000	6000	NA
----------	-----------	------------	------	----	----------	-----	-----------------	--------------------------	-----------------------	---	------	------	------	------	------	------	------	------	------	----

LIC. ATLÁNDOQUELA AGUIAO PRESIDENTE MUNICIPAL	LIC. ERWIN ROMANELI MARTINEZ VARGAS TESORERO MUNICIPAL	LIC. JUAN REYNALDO PARRAN GOMEZ CONTRALOR INTERNO	ING. ARTURO MANUEL COSAVALOZA DIRECCIÓN DE OBRAS PÚBLICAS DESARROLLO URBANO Y MEDIO AMBIENTE	ING. TIBOSO GARCIA ESTRADA DIRECTOR DE ECONOMIA Y DESARROLLO SOCIAL	LIC. ANTONIO MIGUEL COBOS RICALUD DIRECTOR DE PLANEACION
--	---	--	---	--	---



**Informes sobre la Situación Económica, las Finanzas Públicas
y la Deuda Pública**

2016

Campeche	Proyectos Reportados	Municipios Reportados	Total de Municipios
	483	1	12

DIRECCIÓN DE PLANEACION
(Htts://sistmas.peapst.yoncampeche.cmx/IncluirDecimales)
EJERCICIO FISCAL 2018



Informes sobre la Situación Económica, las Finanzas Públicas y la Deuda Pùblica

2018

Clave del Proyecto	Nombre del Proyecto	Programa	Tipo de Proyecto	Clase del Proyecto	Estado	Tipo de Ejercicio	Fecha de Ejercicio	Clase del Proyecto	Ciclo	Aprobado	Modificado	Reversado (Reservado)	Comprobado	Ejecutado	Pagado	Beneficiarios	Total de Cobros	Área de Ejecución			Observaciones	
																		Revolución	Beneficiarios	Beneficiarios		
CVI-1618	Programa de Atención a la Juventud	Atención a la Juventud	Programa de Atención a la Juventud	Programa de Atención a la Juventud	Atención a la Juventud	En Ejecución	2018	Atención a la Juventud	2018	\$50,000	\$50,000	\$50,962	\$50,962	\$50,962	\$0	0	0	0	0	0	0	Financiado / Págs: / Registros: 0000/0000/0000. Págs a siguiente: 0000.
CVI-1619	Programa de Atención a la Juventud	Atención a la Juventud	Programa de Atención a la Juventud	Programa de Atención a la Juventud	Atención a la Juventud	En Ejecución	2018	Atención a la Juventud	2018	\$50,000	\$50,962	\$50,962	\$50,962	\$50,962	\$0	0	0	0	0	0	0	Financiado / Págs: / Registros: 0000/0000/0000. Págs a siguiente: 0000.
CVI-1620	Programa de Atención a la Juventud	Atención a la Juventud	Programa de Atención a la Juventud	Programa de Atención a la Juventud	Atención a la Juventud	En Ejecución	2018	Atención a la Juventud	2018	\$50,000	\$50,962	\$50,962	\$50,962	\$50,962	\$0	0	0	0	0	0	0	Financiado / Págs: / Registros: 0000/0000/0000. Págs a siguiente: 0000.
CVI-1621	Programa de Atención a la Juventud	Atención a la Juventud	Programa de Atención a la Juventud	Programa de Atención a la Juventud	Atención a la Juventud	En Ejecución	2018	Atención a la Juventud	2018	\$50,000	\$50,962	\$50,962	\$50,962	\$50,962	\$0	0	0	0	0	0	0	Financiado / Págs: / Registros: 0000/0000/0000. Págs a siguiente: 0000.
CVI-1622	Programa de Atención a la Juventud	Atención a la Juventud	Programa de Atención a la Juventud	Programa de Atención a la Juventud	Atención a la Juventud	En Ejecución	2018	Atención a la Juventud	2018	\$50,000	\$50,962	\$50,962	\$50,962	\$50,962	\$0	0	0	0	0	0	0	Financiado / Págs: / Registros: 0000/0000/0000. Págs a siguiente: 0000.

Identificación	Descripción	Subproyecto	Objeto	Modalidad	Fecha de Ejecución	Presupuesto	Plazo	Unidad Ejecutora	Forma de Pago	Carácter	Cantidad	Valor Unitario	Valor Total	Observaciones
CMR16/00581/37	Manejo integral de residuos sólidos	004-FAS-Municipal/ de	Acciones de mantenimiento y limpieza	Municipal/ de	En Ejecución	\$32,089	06	México Quetzaltenango	\$32,089	\$32,089	\$32,089	\$32,089	\$32,089	Financiado / Fideicomiso / Registro Obra Terminada RSC/AY FIAN/CIEN - SISTEMA Para el siguiente IMI.
CMR16/00581/40	Manejo integral de residuos sólidos	004-FAS-Municipal/ de	Acciones de mantenimiento y limpieza	Municipal/ de	En Ejecución	\$29,995	00	México Imbabura	\$29,995	\$29,995	\$29,995	\$29,995	\$29,995	Financiado / Fideicomiso / Registro Obra Terminada RSC/AY FIAN/CIEN - SISTEMA Para el siguiente IMI.
CMR16/00581/47	Manejo integral de residuos sólidos	004-FAS-Municipal/ de	Acciones de mantenimiento y limpieza	Municipal/ de	En Ejecución	\$29,994	00	México Quetzaltenango	\$29,994	\$29,994	\$29,994	\$29,994	\$29,994	Financiado / Fideicomiso / Registro Obra Terminada RSC/AY FIAN/CIEN - SISTEMA Para el siguiente IMI.
CMR16/00581/53	Manejo integral de residuos sólidos	004-FAS-Municipal/ de	Acciones de mantenimiento y limpieza	Municipal/ de	En Ejecución	\$19,443	14	México Quetzaltenango	\$19,443	\$19,443	\$19,443	\$19,443	\$19,443	Financiado / Fideicomiso / Registro Obra Terminada RSC/AY FIAN/CIEN - SISTEMA Para el siguiente IMI.
CMR16/00581/54	Manejo integral de residuos sólidos	004-FAS-Municipal/ de	Acciones de mantenimiento y limpieza	Municipal/ de	En Ejecución	\$2,744,662	160	Otros	\$2,744,662	\$2,744,662	\$2,744,662	\$2,744,662	\$2,744,662	Financiado / Fideicomiso / Registro Obra Terminada RSC/AY FIAN/CIEN - SISTEMA Para el siguiente IMI.
CMR16/00581/68	Manejo integral de residuos sólidos	004-FAS-Municipal/ de	Acciones de mantenimiento y limpieza	Municipal/ de	En Ejecución	\$33,761	32	México Quetzaltenango	\$33,761	\$33,761	\$33,761	\$33,761	\$33,761	Financiado / Fideicomiso / Registro Obra Terminada RSC/AY FIAN/CIEN - SISTEMA Para el siguiente IMI.
CMR16/00581/70	Manejo integral de residuos sólidos	004-FAS-Municipal/ de	Acciones de mantenimiento y limpieza	Municipal/ de	En Ejecución	\$33,845	70	México Imbabura	\$33,845	\$33,845	\$33,845	\$33,845	\$33,845	Financiado / Fideicomiso / Registro Obra Terminada RSC/AY FIAN/CIEN - SISTEMA Para el siguiente IMI.
CMR16/00581/73	Manejo integral de residuos sólidos	004-FAS-Municipal/ de	Acciones de mantenimiento y limpieza	Municipal/ de	En Ejecución	\$49,846	38	Otros	\$49,846	\$49,846	\$49,846	\$49,846	\$49,846	Financiado / Fideicomiso / Registro Obra Terminada RSC/AY FIAN/CIEN - SISTEMA Para el siguiente IMI.
CMR16/00581/78	Manejo integral de residuos sólidos	004-FAS-Municipal/ de	Acciones de mantenimiento y limpieza	Municipal/ de	En Ejecución	\$271,872	95	México Quetzaltenango	\$271,872	\$271,872	\$271,872	\$271,872	\$271,872	Financiado / Fideicomiso / Registro Obra Terminada RSC/AY FIAN/CIEN - SISTEMA Para el siguiente IMI.
CMR16/00581/81	Manejo integral de residuos sólidos	004-FAS-Municipal/ de	Acciones de mantenimiento y limpieza	Municipal/ de	En Ejecución	\$333,603	100	México Quetzaltenango	\$333,603	\$333,603	\$333,603	\$333,603	\$333,603	Financiado / Fideicomiso / Registro Obra Terminada RSC/AY FIAN/CIEN - SISTEMA Para el siguiente IMI.
CMR16/00581/82	Manejo integral de residuos sólidos	004-FAS-Municipal/ de	Acciones de mantenimiento y limpieza	Municipal/ de	En Ejecución	\$29,846	70	México Quetzaltenango	\$29,846	\$29,846	\$29,846	\$29,846	\$29,846	Financiado / Fideicomiso / Registro Obra Terminada RSC/AY FIAN/CIEN - SISTEMA Para el siguiente IMI.
CMR16/00581/83	Manejo integral de residuos sólidos	004-FAS-Municipal/ de	Acciones de mantenimiento y limpieza	Municipal/ de	En Ejecución	\$29,846	00	México Imbabura	\$29,846	\$29,846	\$29,846	\$29,846	\$29,846	Financiado / Fideicomiso / Registro Obra Terminada RSC/AY FIAN/CIEN - SISTEMA Para el siguiente IMI.
CMR16/00581/84	Manejo integral de residuos sólidos	004-FAS-Municipal/ de	Acciones de mantenimiento y limpieza	Municipal/ de	En Ejecución	\$29,877	02	México Imbabura	\$29,877	\$29,877	\$29,877	\$29,877	\$29,877	Financiado / Fideicomiso / Registro Obra Terminada RSC/AY FIAN/CIEN - SISTEMA Para el siguiente IMI.
CMR16/00581/85	Manejo integral de residuos sólidos	004-FAS-Municipal/ de	Acciones de mantenimiento y limpieza	Municipal/ de	En Ejecución	\$33,571	105	México Imbabura	\$33,571	\$33,571	\$33,571	\$33,571	\$33,571	Financiado / Fideicomiso / Registro Obra Terminada RSC/AY FIAN/CIEN - SISTEMA Para el siguiente IMI.
CMR16/00581/86	Manejo integral de residuos sólidos	004-FAS-Municipal/ de	Acciones de mantenimiento y limpieza	Municipal/ de	En Ejecución	\$33,974	37	México Imbabura	\$33,974	\$33,974	\$33,974	\$33,974	\$33,974	Financiado / Fideicomiso / Registro Obra Terminada RSC/AY FIAN/CIEN - SISTEMA Para el siguiente IMI.
CMR16/00581/87	Manejo integral de residuos sólidos	004-FAS-Municipal/ de	Acciones de mantenimiento y limpieza	Municipal/ de	En Ejecución	\$27,775	10	México Quetzaltenango	\$27,775	\$27,775	\$27,775	\$27,775	\$27,775	Financiado / Fideicomiso / Registro Obra Terminada RSC/AY FIAN/CIEN - SISTEMA Para el siguiente IMI.

041616	Mérida	CONSEJO MUNICIPAL DE Planeación y Desarrollo Urbano	5000	Campeche	Estadística	En Ejecución	2016	\$33,000	\$32,689	\$32,689	\$32,689	\$32,689	\$32,689	\$32,689	\$32,689	100.00	100.00	\$0	NI/MS Cuadros	66	100.00	100.00	Francia / Fidei / Registro ORN, TERMINADA FISCAY FINANCIER- SSTEIA, Pasa el siguiente IME
041616	De Bata	CONSEJO MUNICIPAL DE Planeación y Desarrollo Urbano	5310	Campeche	Estadística	En Ejecución	2016	\$30,000	\$29,995	\$29,995	\$29,995	\$29,995	\$29,995	\$29,995	\$29,995	100.00	100.00	\$0	NI/MS Ingresos	90	100.00	100.00	Francia / Fidei / Registro ORN, TERMINADA FISCAY FINANCIER- SSTEIA, Pasa el siguiente IME
041616	Mérida	CONSEJO MUNICIPAL DE Planeación y Desarrollo Urbano	5333	Campeche	Estadística	En Ejecución	2016	\$26,000	\$25,994	\$25,994	\$25,994	\$25,994	\$25,994	\$25,994	\$25,994	100.00	100.00	\$0	NI/MS Cuadros	95	100.00	100.00	Francia / Fidei / Registro ORN, TERMINADA FISCAY FINANCIER- SSTEIA, Pasa el siguiente IME
041616	Mérida	CONSEJO MUNICIPAL DE Planeación y Desarrollo Urbano	6125	Campeche	Estadística	En Ejecución	2016	\$19,443	\$19,443	\$19,443	\$19,443	\$19,443	\$19,443	\$19,443	\$19,443	100.00	100.00	\$0	NI/MS Cuadros	14	100.00	100.00	Francia / Fidei / Registro ORN, TERMINADA FISCAY FINANCIER- SSTEIA, Pasa el siguiente IME
041616	Mérida	CONSEJO MUNICIPAL DE Planeación y Desarrollo Urbano	5332	Campeche	Estadística	En Ejecución	2016	\$2,744,662	\$2,744,662	\$2,744,662	\$2,744,662	\$2,744,662	\$2,744,662	\$2,744,662	\$2,744,662	100.00	100.00	\$0	Otros	160	100.00	100.00	Francia / Fidei / Registro ORN, TERMINADA FISCAY FINANCIER- SSTEIA, Pasa el siguiente IME
041616	Mérida	CONSEJO MUNICIPAL DE Planeación y Desarrollo Urbano	5149	Campeche	Estadística	En Ejecución	2016	\$30,000	\$29,736	\$29,736	\$29,736	\$29,736	\$29,736	\$29,736	\$29,736	100.00	100.00	\$0	NI/MS Cuadros	32	100.00	100.00	Francia / Fidei / Registro ORN, TERMINADA FISCAY FINANCIER- SSTEIA, Pasa el siguiente IME
041616	Mérida	CONSEJO MUNICIPAL DE Planeación y Desarrollo Urbano	5147	Campeche	Estadística	En Ejecución	2016	\$30,000	\$29,945	\$29,945	\$29,945	\$29,945	\$29,945	\$29,945	\$29,945	100.00	100.00	\$0	Prestes	70	100.00	100.00	Francia / Fidei / Registro ORN, TERMINADA FISCAY FINANCIER- SSTEIA, Pasa el siguiente IME
041616	Mérida	CONSEJO MUNICIPAL DE Planeación y Desarrollo Urbano	5147	Campeche	Estadística	En Ejecución	2016	\$272,019	\$271,973	\$271,973	\$271,973	\$271,973	\$271,973	\$271,973	\$271,973	100.00	100.00	\$0	NI/MS Cuadros	95	100.00	100.00	Francia / Fidei / Registro ORN, TERMINADA FISCAY FINANCIER- SSTEIA, Pasa el siguiente IME
041616	Mérida	CONSEJO MUNICIPAL DE Planeación y Desarrollo Urbano	5372	Campeche	Estadística	En Ejecución	2016	\$333,733	\$333,603	\$333,603	\$333,603	\$333,603	\$333,603	\$333,603	\$333,603	100.00	100.00	\$0	NI/MS Cuadros	100	100.00	100.00	Francia / Fidei / Registro ORN, TERMINADA FISCAY FINANCIER- SSTEIA, Pasa el siguiente IME
041616	De Aze En La	CONSEJO MUNICIPAL DE Planeación y Desarrollo Urbano	5311	Campeche	Estadística	En Ejecución	2016	\$30,000	\$29,946	\$29,946	\$29,946	\$29,946	\$29,946	\$29,946	\$29,946	100.00	100.00	\$0	NI/MS Ingresos	70	100.00	100.00	Francia / Fidei / Registro ORN, TERMINADA FISCAY FINANCIER- SSTEIA, Pasa el siguiente IME
041616	Mérida	CONSEJO MUNICIPAL DE Planeación y Desarrollo Urbano	5388	Campeche	Estadística	En Ejecución	2016	\$30,000	\$29,977	\$29,977	\$29,977	\$29,977	\$29,977	\$29,977	\$29,977	100.00	100.00	\$0	Prestes	62	100.00	100.00	Francia / Fidei / Registro ORN, TERMINADA FISCAY FINANCIER- SSTEIA, Pasa el siguiente IME
041616	Mérida	CONSEJO MUNICIPAL DE Planeación y Desarrollo Urbano	5369	Campeche	Estadística	En Ejecución	2016	\$30,000	\$29,977	\$29,977	\$29,977	\$29,977	\$29,977	\$29,977	\$29,977	100.00	100.00	\$0	NI/MS Ingresos	105	100.00	100.00	Francia / Fidei / Registro ORN, TERMINADA FISCAY FINANCIER- SSTEIA, Pasa el siguiente IME
041616	Mérida	CONSEJO MUNICIPAL DE Planeación y Desarrollo Urbano	5120	Campeche	Estadística	En Ejecución	2016	\$30,000	\$29,974	\$29,974	\$29,974	\$29,974	\$29,974	\$29,974	\$29,974	100.00	100.00	\$0	NI/MS Ingresos	37	100.00	100.00	Francia / Fidei / Registro ORN, TERMINADA FISCAY FINANCIER- SSTEIA, Pasa el siguiente IME
041616	Mérida	CONSEJO MUNICIPAL DE Planeación y Desarrollo Urbano	5647	Campeche	Estadística	En Ejecución	2016	\$27,775	\$27,775	\$27,775	\$27,775	\$27,775	\$27,775	\$27,775	\$27,775	100.00	100.00	\$0	NI/MS Cuadros	10	100.00	100.00	Francia / Fidei / Registro ORN, TERMINADA FISCAY FINANCIER- SSTEIA, Pasa el siguiente IME

Sumario de CAH1616 PIA 0200803 04	CAH1616 PIA 0200803 04	10706	Campeche	Electricidad	Electricidad	Linea	Apoyos de Iniciativa Privada Municipal	OOA PMS Municipal / de Municipios	Apoyos de Iniciativa Privada Municipal	En Ejecucion	2016	\$113,062	\$113,062	\$113,062	\$113,062	\$113,062	\$113,062	100.00	100.00	51	IMPOS Ingresos	\$0	\$0	\$0	\$0	\$0	100.00	100.00	Franciaes / Fideic. / Regizo: OGRA TERMINADA RISCA Y FINANCIER.-SISTEM. Para el siguiente NIIE
CAH1616 PIA 0200803 05	CAH1616 PIA 0200803 05	10204	Campeche	Electricidad	Electricidad	Linea	Apoyos de Iniciativa Privada Municipal	OOA PMS Municipal / de Municipios	Apoyos de Iniciativa Privada Municipal	En Ejecucion	2016	\$35,946	\$35,946	\$35,946	\$35,946	\$35,946	\$35,946	100.00	100.00	24	IMPOS Cuotas	\$0	\$0	\$0	\$0	\$0	100.00	100.00	Franciaes / Fideic. / Regizo: OGRA TERMINADA RISCA Y FINANCIER.-SISTEM. Para el siguiente NIIE
CAH1616 PIA 0200803 06	CAH1616 PIA 0200803 06	14454	Campeche	Electricidad	Electricidad	Linea	Apoyos de Iniciativa Privada Municipal	OOA PMS Municipal / de Municipios	Apoyos de Iniciativa Privada Municipal	En Ejecucion	2016	\$24,000	\$24,000	\$24,000	\$24,000	\$24,000	\$24,000	100.00	100.00	30	FR246	\$0	\$0	\$0	\$0	\$0	100.00	100.00	Franciaes / Fideic. / Regizo: OGRA TERMINADA RISCA Y FINANCIER.-SISTEM. Para el siguiente NIIE
CAH1616 PIA 0200803 07	CAH1616 PIA 0200803 07	14505	Campeche	Electricidad	Electricidad	Linea	Apoyos de Iniciativa Privada Municipal	OOA PMS Municipal / de Municipios	Apoyos de Iniciativa Privada Municipal	En Ejecucion	2016	\$378,000	\$377,171	\$377,171	\$377,171	\$377,171	\$377,171	100.00	100.00	30	FR246	\$0	\$0	\$0	\$0	\$0	100.00	100.00	Franciaes / Fideic. / Regizo: OGRA TERMINADA RISCA Y FINANCIER.-SISTEM. Para el siguiente NIIE
CAH1616 PIA 0200803 08	CAH1616 PIA 0200803 08	14075	Campeche	Electricidad	Electricidad	Linea	Apoyos de Iniciativa Privada Municipal	OOA PMS Municipal / de Municipios	Apoyos de Iniciativa Privada Municipal	En Ejecucion	2016	\$777,266	\$773,507	\$773,507	\$773,507	\$773,507	\$773,507	100.00	100.00	140	Otros	\$0	\$0	\$0	\$0	\$0	100.00	100.00	Franciaes / Fideic. / Regizo: OGRA TERMINADA RISCA Y FINANCIER.-SISTEM. Para el siguiente NIIE
CAH1616 PIA 0200803 09	CAH1616 PIA 0200803 09	14275	Campeche	Electricidad	Electricidad	Linea	Apoyos de Iniciativa Privada Municipal	OOA PMS Municipal / de Municipios	Apoyos de Iniciativa Privada Municipal	En Ejecucion	2016	\$2,016,627	\$2,016,662	\$2,016,662	\$2,016,662	\$2,016,662	\$2,016,662	100.00	100.00	128	Otros	\$0	\$0	\$0	\$0	\$0	100.00	100.00	Franciaes / Fideic. / Regizo: OGRA TERMINADA RISCA Y FINANCIER.-SISTEM. Para el siguiente NIIE
CAH1616 PIA 0200803 10	CAH1616 PIA 0200803 10	14198	Campeche	Electricidad	Electricidad	Linea	Apoyos de Iniciativa Privada Municipal	OOA PMS Municipal / de Municipios	Apoyos de Iniciativa Privada Municipal	En Ejecucion	2016	\$791,133	\$773,326	\$773,326	\$773,326	\$773,326	\$773,326	100.00	100.00	144	Otros	\$0	\$0	\$0	\$0	\$0	100.00	100.00	Franciaes / Fideic. / Regizo: OGRA TERMINADA RISCA Y FINANCIER.-SISTEM. Para el siguiente NIIE
CAH1616 PIA 0200803 11	CAH1616 PIA 0200803 11	14876	Campeche	Electricidad	Electricidad	Linea	Apoyos de Iniciativa Privada Municipal	OOA PMS Municipal / de Municipios	Apoyos de Iniciativa Privada Municipal	En Ejecucion	2016	\$23,999	\$23,965	\$23,965	\$23,965	\$23,965	\$23,965	100.00	100.00	12	IMPOS Cuotas	\$0	\$0	\$0	\$0	\$0	100.00	100.00	Franciaes / Fideic. / Regizo: OGRA TERMINADA RISCA Y FINANCIER.-SISTEM. Para el siguiente NIIE
CAH1616 PIA 0200803 12	CAH1616 PIA 0200803 12	13920	Campeche	Electricidad	Electricidad	Linea	Apoyos de Iniciativa Privada Municipal	OOA PMS Municipal / de Municipios	Apoyos de Iniciativa Privada Municipal	En Ejecucion	2016	\$50,245	\$50,245	\$50,245	\$50,245	\$50,245	\$50,245	100.00	100.00	20	IMPOS Ingresos	\$0	\$0	\$0	\$0	\$0	100.00	100.00	Franciaes / Fideic. / Regizo: OGRA TERMINADA RISCA Y FINANCIER.-SISTEM. Para el siguiente NIIE
CAH1616 PIA 0200803 13	CAH1616 PIA 0200803 13	15607	Campeche	Electricidad	Electricidad	Linea	Apoyos de Iniciativa Privada Municipal	OOA PMS Municipal / de Municipios	Apoyos de Iniciativa Privada Municipal	Terminado	2016	\$793,527	\$344,631	\$344,631	\$344,631	\$344,631	\$344,631	100.00	100.00	0	Otros	\$0	\$0	\$0	\$0	\$0	100.00	100.00	Franciaes / Fideic. / Regizo: OGRA TERMINADA RISCA Y FINANCIER.-SISTEM. Para el siguiente NIIE
CAH1616 PIA 0200803 14	CAH1616 PIA 0200803 14	13517	Campeche	Electricidad	Electricidad	Linea	Apoyos de Iniciativa Privada Municipal	OOA PMS Municipal / de Municipios	Apoyos de Iniciativa Privada Municipal	Terminado	2016	\$29,200	\$29,205	\$29,205	\$29,205	\$29,205	\$29,205	100.00	100.00	32	Otros	\$0	\$0	\$0	\$0	\$0	100.00	100.00	Franciaes / Fideic. / Regizo: OGRA TERMINADA RISCA Y FINANCIER.-SISTEM. Para el siguiente NIIE
CAH1616 PIA 0200803 15	CAH1616 PIA 0200803 15	13979	Campeche	Electricidad	Electricidad	Linea	Apoyos de Iniciativa Privada Municipal	OOA PMS Municipal / de Municipios	Apoyos de Iniciativa Privada Municipal	En Ejecucion	2016	\$12,000	\$11,950	\$11,950	\$11,950	\$11,950	\$11,950	100.00	100.00	4	IMPOS Cuotas	\$0	\$0	\$0	\$0	\$0	100.00	100.00	Franciaes / Fideic. / Regizo: OGRA TERMINADA RISCA Y FINANCIER.-SISTEM. Para el siguiente NIIE
CAH1616 PIA 0200803 16	CAH1616 PIA 0200803 16	13981	Campeche	Electricidad	Electricidad	Linea	Apoyos de Iniciativa Privada Municipal	OOA PMS Municipal / de Municipios	Apoyos de Iniciativa Privada Municipal	En Ejecucion	2016	\$35,999	\$35,946	\$35,946	\$35,946	\$35,946	\$35,946	100.00	100.00	12	IMPOS Cuotas	\$0	\$0	\$0	\$0	\$0	100.00	100.00	Franciaes / Fideic. / Regizo: OGRA TERMINADA RISCA Y FINANCIER.-SISTEM. Para el siguiente NIIE

Infraestructura Aerob Equipamiento CAM1616 0200583 0215200 De 34	COI FAS Municipal / 08 Aportación de Fideicomisos Terminales del Dentro Federal	Rural	Estadística	Luz	Proyectos	Terminado	2016	\$18,000	\$18,000	\$18,000	\$18,000	\$0	0 Meses	17	100.0	100.0	Financiamiento / Fideicomiso / Registro: OBRA TERMINADA FSICA Y FINANCIERA -SISTEMA. Para el siguiente MES.
Infraestructura Aerob Equipamiento CAM1616 0200583 0215200 De 35	COI FAS Municipal / 08 Aportación de Fideicomisos Terminales del Dentro Federal	Rural	Estadística	La Victoria	Proyectos	Terminado	2016	\$24,999	\$24,999	\$24,999	\$24,999	\$0	0 Meses	36	100.0	100.0	Financiamiento / Fideicomiso / Registro: OBRA TERMINADA FSICA Y FINANCIERA -SISTEMA. Para el siguiente MES.
Infraestructura Aerob Equipamiento CAM1616 0200583 0215200 De 42	COI FAS Municipal / 08 Aportación de Fideicomisos Terminales del Dentro Federal	Rural	Estadística	Santa Isabel	Proyectos	En Ejecución	2016	\$16,666	\$16,666	\$16,666	\$16,666	\$0	0 Meses	24	100.0	100.0	Financiamiento / Fideicomiso / Registro: OBRA TERMINADA FSICA Y FINANCIERA -SISTEMA. Para el siguiente MES.
Infraestructura Aerob Equipamiento CAM1616 0200583 0215200 De 43	COI FAS Municipal / 08 Aportación de Fideicomisos Terminales del Dentro Federal	Rural	Estadística	Zapotán	Proyectos	Terminado	2016	\$54,259	\$54,259	\$54,259	\$54,259	\$0	0 Meses	30	100.0	100.0	Financiamiento / Fideicomiso / Registro: OBRA TERMINADA FSICA Y FINANCIERA -SISTEMA. Para el siguiente MES.
Infraestructura Aerob Equipamiento CAM1616 0200583 0215200 De 44	COI FAS Municipal / 08 Aportación de Fideicomisos Terminales del Dentro Federal	Rural	Estadística	Zapotán	Proyectos	En Ejecución	2016	\$712,517	\$712,517	\$712,517	\$712,517	\$0	0 Meses	24	100.0	100.0	Financiamiento / Fideicomiso / Registro: OBRA TERMINADA FSICA Y FINANCIERA -SISTEMA. Para el siguiente MES.
Infraestructura Aerob Equipamiento CAM1616 0200583 0215200 De 51	COI FAS Municipal / 08 Aportación de Fideicomisos Terminales del Dentro Federal	Rural	Estadística	Barriles	Proyectos	En Ejecución	2016	\$59,658	\$59,658	\$59,658	\$59,658	\$0	0 Meses	24	100.0	100.0	Financiamiento / Fideicomiso / Registro: OBRA TERMINADA FSICA Y FINANCIERA -SISTEMA. Para el siguiente MES.
Infraestructura Aerob Equipamiento CAM1616 0200583 0215200 De 52	COI FAS Municipal / 08 Aportación de Fideicomisos Terminales del Dentro Federal	Rural	Estadística	Escuela	Proyectos	En Ejecución	2016	\$167,210	\$167,210	\$167,210	\$167,210	\$0	0 Meses	16	100.0	100.0	Financiamiento / Fideicomiso / Registro: OBRA TERMINADA FSICA Y FINANCIERA -SISTEMA. Para el siguiente MES.
Infraestructura Aerob Equipamiento CAM1616 0200583 0215200 De 53	COI FAS Municipal / 08 Aportación de Fideicomisos Terminales del Dentro Federal	Rural	Estadística	Escuela	Proyectos	En Ejecución	2016	\$22,220	\$22,220	\$22,220	\$22,220	\$0	0 Meses	24	100.0	100.0	Financiamiento / Fideicomiso / Registro: OBRA TERMINADA FSICA Y FINANCIERA -SISTEMA. Para el siguiente MES.
Infraestructura Aerob Equipamiento CAM1616 0200583 0215200 De 54	COI FAS Municipal / 08 Aportación de Fideicomisos Terminales del Dentro Federal	Rural	Estadística	Garón	Proyectos	En Ejecución	2016	\$102,491	\$102,491	\$102,491	\$102,491	\$0	0 Meses	24	100.0	100.0	Financiamiento / Fideicomiso / Registro: OBRA TERMINADA FSICA Y FINANCIERA -SISTEMA. Para el siguiente MES.
Infraestructura Aerob Equipamiento CAM1616 0200583 0215200 De 55	COI FAS Municipal / 08 Aportación de Fideicomisos Terminales del Dentro Federal	Rural	Estadística	Itzamal	Proyectos	Terminado	2016	\$17,600	\$17,600	\$17,600	\$17,600	\$0	0 Meses	10	100.0	100.0	Financiamiento / Fideicomiso / Registro: OBRA TERMINADA FSICA Y FINANCIERA -SISTEMA. Para el siguiente MES.
Infraestructura Aerob Equipamiento CAM1616 0200583 0215200 De 57	COI FAS Municipal / 08 Aportación de Fideicomisos Terminales del Dentro Federal	Rural	Estadística	Itzamal	Proyectos	En Ejecución	2016	\$23,200	\$23,200	\$23,200	\$23,200	\$0	0 Meses	16	100.0	100.0	Financiamiento / Fideicomiso / Registro: OBRA TERMINADA FSICA Y FINANCIERA -SISTEMA. Para el siguiente MES.

Infraestructura Agricultura CAMV16 0200853 34	De Construcción De 588 Dk Entonada De De Construcción Y Cajas Ejido Luna - 12500	Campeche	Estadología	Rural	Adaptación de Fondos Derivaciones Dentro Federal	OOI FAS Municipal / de Municipal / de Fondos Derivaciones Dentro Federal	GOBIERNO MUNICIPAL DE ESCAMBEEA Municipios	Otros	2016	Terminado	\$18,600	\$18,600	\$18,600	\$18,600	\$18,600	100.00	100.00	17	100.00	100.00	Franciaes / Fidec / Registro ORSA TERMINADA RNI
Infraestructura Agricultura CAMV16 0200853 39	De Construcción De 588 Dk Entonada De De Construcción Y Cajas Ejido Luna - 12500	Campeche	Estadología	Rural	Adaptación de Fondos Derivaciones Dentro Federal	OOI FAS Municipal / de Municipal / de Fondos Derivaciones Dentro Federal	GOBIERNO MUNICIPAL DE ESCAMBEEA Municipios	Otros	2016	Terminado	\$24,999	\$24,999	\$24,999	\$24,999	\$24,999	100.00	100.00	36	100.00	100.00	Franciaes / Fidec / Registro ORSA TERMINADA RNI
Infraestructura Agricultura CAMV16 0200853 42	De Construcción De 588 Dk Entonada De De Construcción Y Cajas Ejido Luna - 12500	Campeche	Estadología	Rural	Adaptación de Fondos Derivaciones Dentro Federal	OOI FAS Municipal / de Municipal / de Fondos Derivaciones Dentro Federal	GOBIERNO MUNICIPAL DE ESCAMBEEA Municipios	Meses Cuatrimestre	2016	En Ejecución	\$16,665	\$16,665	\$16,665	\$16,665	\$16,665	100.00	100.00	24	100.00	100.00	Franciaes / Fidec / Registro ORSA TERMINADA RNI
Infraestructura Agricultura CAMV16 0200853 43	De Construcción De 588 Dk Entonada De De Construcción Y Cajas Ejido Luna - 12500	Campeche	Estadología	Rural	Adaptación de Fondos Derivaciones Dentro Federal	OOI FAS Municipal / de Municipal / de Fondos Derivaciones Dentro Federal	GOBIERNO MUNICIPAL DE ESCAMBEEA Municipios	Otros	2016	Terminado	\$4,259	\$4,259	\$4,259	\$4,259	\$4,259	100.00	100.00	30	100.00	100.00	Franciaes / Fidec / Registro ORSA TERMINADA RNI
Infraestructura Agricultura CAMV16 0200853 44	De Construcción De 588 Dk Entonada De De Construcción Y Cajas Ejido Luna - 12500	Campeche	Estadología	Rural	Adaptación de Fondos Derivaciones Dentro Federal	OOI FAS Municipal / de Municipal / de Fondos Derivaciones Dentro Federal	GOBIERNO MUNICIPAL DE ESCAMBEEA Municipios	Primer Cuatrimestre	2016	En Ejecución	\$71,237	\$71,237	\$71,237	\$71,237	\$71,237	100.00	100.00	24	100.00	100.00	Franciaes / Fidec / Registro ORSA TERMINADA RNI
Infraestructura Agricultura CAMV16 0200853 80	De Construcción De 588 Dk Entonada De De Construcción Y Cajas Ejido Luna - 12500	Campeche	Estadología	Rural	Adaptación de Fondos Derivaciones Dentro Federal	OOI FAS Municipal / de Municipal / de Fondos Derivaciones Dentro Federal	GOBIERNO MUNICIPAL DE ESCAMBEEA Municipios	Meses Cuatrimestre	2016	En Ejecución	\$59,658	\$59,658	\$59,658	\$59,658	\$59,658	100.00	100.00	24	100.00	100.00	Franciaes / Fidec / Registro ORSA TERMINADA RNI
Infraestructura Agricultura CAMV16 0200853 81	De Construcción De 588 Dk Entonada De De Construcción Y Cajas Ejido Luna - 12500	Campeche	Estadología	Rural	Adaptación de Fondos Derivaciones Dentro Federal	OOI FAS Municipal / de Municipal / de Fondos Derivaciones Dentro Federal	GOBIERNO MUNICIPAL DE ESCAMBEEA Municipios	Meses Cuatrimestre	2016	En Ejecución	\$22,220	\$22,220	\$22,220	\$22,220	\$22,220	100.00	100.00	24	100.00	100.00	Franciaes / Fidec / Registro ORSA TERMINADA RNI
Infraestructura Agricultura CAMV16 0200853 82	De Construcción De 588 Dk Entonada De De Construcción Y Cajas Ejido Luna - 12500	Campeche	Estadología	Rural	Adaptación de Fondos Derivaciones Dentro Federal	OOI FAS Municipal / de Municipal / de Fondos Derivaciones Dentro Federal	GOBIERNO MUNICIPAL DE ESCAMBEEA Municipios	Primer Cuatrimestre	2016	En Ejecución	\$167,310	\$167,310	\$167,310	\$167,310	\$167,310	100.00	100.00	16	100.00	100.00	Franciaes / Fidec / Registro ORSA TERMINADA RNI
Infraestructura Agricultura CAMV16 0200853 83	De Construcción De 588 Dk Entonada De De Construcción Y Cajas Ejido Luna - 12500	Campeche	Estadología	Rural	Adaptación de Fondos Derivaciones Dentro Federal	OOI FAS Municipal / de Municipal / de Fondos Derivaciones Dentro Federal	GOBIERNO MUNICIPAL DE ESCAMBEEA Municipios	Meses Cuatrimestre	2016	En Ejecución	\$22,220	\$22,220	\$22,220	\$22,220	\$22,220	100.00	100.00	24	100.00	100.00	Franciaes / Fidec / Registro ORSA TERMINADA RNI
Infraestructura Agricultura CAMV16 0200853 85	De Construcción De 588 Dk Entonada De De Construcción Y Cajas Ejido Luna - 12500	Campeche	Estadología	Rural	Adaptación de Fondos Derivaciones Dentro Federal	OOI FAS Municipal / de Municipal / de Fondos Derivaciones Dentro Federal	GOBIERNO MUNICIPAL DE ESCAMBEEA Municipios	Meses Cuatrimestre	2016	En Ejecución	\$100,491	\$100,491	\$100,491	\$100,491	\$100,491	100.00	100.00	24	100.00	100.00	Franciaes / Fidec / Registro ORSA TERMINADA RNI
Infraestructura Agricultura CAMV16 0200853 86	De Construcción De 588 Dk Entonada De De Construcción Y Cajas Ejido Luna - 12500	Campeche	Estadología	Rural	Adaptación de Fondos Derivaciones Dentro Federal	OOI FAS Municipal / de Municipal / de Fondos Derivaciones Dentro Federal	GOBIERNO MUNICIPAL DE ESCAMBEEA Municipios	Otros	2016	Terminado	\$17,600	\$17,600	\$17,600	\$17,600	\$17,600	100.00	100.00	10	100.00	100.00	Franciaes / Fidec / Registro ORSA TERMINADA RNI
Infraestructura Agricultura CAMV16 0200853 100113	De Construcción De 588 Dk Entonada De De Construcción Y Cajas Ejido Luna - 12500	Campeche	Estadología	Rural	Adaptación de Fondos Derivaciones Dentro Federal	OOI FAS Municipal / de Municipal / de Fondos Derivaciones Dentro Federal	GOBIERNO MUNICIPAL DE ESCAMBEEA Municipios	Otros	2016	En Ejecución	\$9,200	\$9,200	\$9,200	\$9,200	\$9,200	100.00	100.00	16	100.00	100.00	Franciaes / Fidec / Registro ORSA TERMINADA RNI

Suministro y Manejo de Equipos de Cómputo C4M16- 020963 26	OOA PAS Municipal / de Apoyos Rural Campesino Ecolog. Looz Mucab	Adicciones para Equipos de Cómputo C4M16- 020963 26	GOBIERNO MUNICIPAL DE ESCARCEGA	En Ejecución	2016	\$27,775	\$27,775	\$27,775	\$27,775	100.00	\$0	Mercaderías	40	100.00	\$0	Financiamiento Federal FINANCIER- SISTEMA Para el Financiamiento Federal
Manejo de Equipos de Cómputo C4M16- 020963 26	OOA PAS Municipal / de Apoyos Rural Campesino Ecolog. Looz Mucab	Adicciones para Equipos de Cómputo C4M16- 020963 26	GOBIERNO MUNICIPAL DE ESCARCEGA	En Ejecución	2016	\$59,688	\$59,688	\$59,688	\$59,688	100.00	\$0	Mercaderías	20	100.00	\$0	Financiamiento Federal FINANCIER- SISTEMA Para el Financiamiento Federal
Manejo de Equipos de Cómputo C4M16- 020963 26	OOA PAS Municipal / de Apoyos Rural Campesino Ecolog. Looz Mucab	Adicciones para Equipos de Cómputo C4M16- 020963 26	GOBIERNO MUNICIPAL DE ESCARCEGA	En Ejecución	2016	\$59,999	\$59,999	\$59,999	\$59,999	100.00	\$0	Mercaderías	20	100.00	\$0	Financiamiento Federal FINANCIER- SISTEMA Para el Financiamiento Federal
Manejo de Equipos de Cómputo C4M16- 020963 26	OOA PAS Municipal / de Apoyos Rural Campesino Ecolog. Looz Mucab	Adicciones para Equipos de Cómputo C4M16- 020963 26	GOBIERNO MUNICIPAL DE ESCARCEGA	En Ejecución	2016	\$13,600	\$13,600	\$13,600	\$13,600	100.00	\$0	Mercaderías	7	100.00	\$0	Financiamiento Federal FINANCIER- SISTEMA Para el Financiamiento Federal
Manejo de Equipos de Cómputo C4M16- 020963 26	OOA PAS Municipal / de Apoyos Rural Campesino Ecolog. Looz Mucab	Adicciones para Equipos de Cómputo C4M16- 020963 26	GOBIERNO MUNICIPAL DE ESCARCEGA	En Ejecución	2016	\$59,999	\$59,999	\$59,999	\$59,999	100.00	\$0	Mercaderías	20	100.00	\$0	Financiamiento Federal FINANCIER- SISTEMA Para el Financiamiento Federal
Manejo de Equipos de Cómputo C4M16- 020963 26	OOA PAS Municipal / de Apoyos Rural Campesino Ecolog. Looz Mucab	Adicciones para Equipos de Cómputo C4M16- 020963 26	GOBIERNO MUNICIPAL DE ESCARCEGA	En Ejecución	2016	\$71,642	\$71,642	\$71,642	\$71,642	100.00	\$0	Mercaderías	24	100.00	\$0	Financiamiento Federal FINANCIER- SISTEMA Para el Financiamiento Federal
Manejo de Equipos de Cómputo C4M16- 020963 26	OOA PAS Municipal / de Apoyos Rural Campesino Ecolog. Looz Mucab	Adicciones para Equipos de Cómputo C4M16- 020963 26	GOBIERNO MUNICIPAL DE ESCARCEGA	En Ejecución	2016	\$27,775	\$27,775	\$27,775	\$27,775	100.00	\$0	Mercaderías	40	100.00	\$0	Financiamiento Federal FINANCIER- SISTEMA Para el Financiamiento Federal
Manejo de Equipos de Cómputo C4M16- 020963 26	OOA PAS Municipal / de Apoyos Rural Campesino Ecolog. Looz Mucab	Adicciones para Equipos de Cómputo C4M16- 020963 26	GOBIERNO MUNICIPAL DE ESCARCEGA	En Ejecución	2016	\$22,200	\$22,200	\$22,200	\$22,200	100.00	\$0	Mercaderías	16	100.00	\$0	Financiamiento Federal FINANCIER- SISTEMA Para el Financiamiento Federal
Manejo de Equipos de Cómputo C4M16- 020963 26	OOA PAS Municipal / de Apoyos Rural Campesino Ecolog. Looz Mucab	Adicciones para Equipos de Cómputo C4M16- 020963 26	GOBIERNO MUNICIPAL DE ESCARCEGA	En Ejecución	2016	\$23,200	\$23,200	\$23,200	\$23,200	100.00	\$0	Mercaderías	30	100.00	\$0	Financiamiento Federal FINANCIER- SISTEMA Para el Financiamiento Federal
Manejo de Equipos de Cómputo C4M16- 020963 26	OOA PAS Municipal / de Apoyos Rural Campesino Ecolog. Looz Mucab	Adicciones para Equipos de Cómputo C4M16- 020963 26	GOBIERNO MUNICIPAL DE ESCARCEGA	En Ejecución	2016	\$23,990	\$23,990	\$23,990	\$23,990	100.00	\$0	Mercaderías	30	100.00	\$0	Financiamiento Federal FINANCIER- SISTEMA Para el Financiamiento Federal
Manejo de Equipos de Cómputo C4M16- 020963 26	OOA PAS Municipal / de Apoyos Rural Campesino Ecolog. Looz Mucab	Adicciones para Equipos de Cómputo C4M16- 020963 26	GOBIERNO MUNICIPAL DE ESCARCEGA	En Ejecución	2016	\$59,999	\$59,999	\$59,999	\$59,999	100.00	\$0	Mercaderías	27	100.00	\$0	Financiamiento Federal FINANCIER- SISTEMA Para el Financiamiento Federal
Manejo de Equipos de Cómputo C4M16- 020963 26	OOA PAS Municipal / de Apoyos Rural Campesino Ecolog. Looz Mucab	Adicciones para Equipos de Cómputo C4M16- 020963 26	GOBIERNO MUNICIPAL DE ESCARCEGA	En Ejecución	2016	\$125,076	\$125,076	\$125,076	\$125,076	100.00	\$0	Mercaderías	20	100.00	\$0	Financiamiento Federal FINANCIER- SISTEMA Para el Financiamiento Federal
Manejo de Equipos de Cómputo C4M16- 020963 26	OOA PAS Municipal / de Apoyos Rural Campesino Ecolog. Looz Mucab	Adicciones para Equipos de Cómputo C4M16- 020963 26	GOBIERNO MUNICIPAL DE ESCARCEGA	En Ejecución	2016	\$355,336	\$355,336	\$355,336	\$355,336	100.00	\$0	Mercaderías	170	100.00	\$0	Financiamiento Federal FINANCIER- SISTEMA Para el Financiamiento Federal

Sumario Y Ordonamiento De Cuenta De Cargo	DOF PLS Municipal / de Aplicación de Recursos Templados del Difere Federal	Comisión de Estrategia Nacional	Comisión de Estrategia Nacional	En Ejecución	GOBIERNO MUNICIPAL DE VILLA ESCARCEGA	En Ejecución	\$16,665	\$16,665	\$16,665	\$16,665	\$16,665	\$16,665	100.00	100.00	24	Mes Catorces	\$0	\$16,665	\$16,665	\$16,665	Financiamiento / Fideicomiso / Registro, OBRAS TERMINADA FISCAL FINANCIERAS - SISTEMA PARA A IGUALAR N.E.L.
Sumario Y Ordonamiento De Cuenta De Cargo	DOF PLS Municipal / de Aplicación de Recursos Templados del Difere Federal	Comisión de Estrategia Nacional	Comisión de Estrategia Nacional	En Ejecución	GOBIERNO MUNICIPAL DE VILLA ESCARCEGA	En Ejecución	\$30,553	\$30,553	\$30,553	\$30,553	\$30,553	\$30,553	100.00	100.00	24	Mes Catorces	\$0	\$30,553	\$30,553	\$30,553	Financiamiento / Fideicomiso / Registro, OBRAS TERMINADA FISCAL FINANCIERAS - SISTEMA PARA A IGUALAR N.E.L.
Sumario Y Ordonamiento De Cuenta De Cargo	DOF PLS Municipal / de Aplicación de Recursos Templados del Difere Federal	Comisión de Estrategia Nacional	Comisión de Estrategia Nacional	En Ejecución	GOBIERNO MUNICIPAL DE VILLA ESCARCEGA	En Ejecución	\$37,584	\$37,584	\$37,584	\$37,584	\$37,584	\$37,584	100.00	100.00	12	Mes Diez y Nueve	\$0	\$37,584	\$37,584	\$37,584	Financiamiento / Fideicomiso / Registro, OBRAS TERMINADA FISCAL FINANCIERAS - SISTEMA PARA A IGUALAR N.E.L.
Sumario Y Ordonamiento De Cuenta De Cargo	DOF PLS Municipal / de Aplicación de Recursos Templados del Difere Federal	Comisión de Estrategia Nacional	Comisión de Estrategia Nacional	En Ejecución	GOBIERNO MUNICIPAL DE VILLA ESCARCEGA	En Ejecución	\$25,123	\$25,123	\$25,123	\$25,123	\$25,123	\$25,123	100.00	100.00	8	Mes Diez y Nueve	\$0	\$25,123	\$25,123	\$25,123	Financiamiento / Fideicomiso / Registro, OBRAS TERMINADA FISCAL FINANCIERAS - SISTEMA PARA A IGUALAR N.E.L.
Sumario Y Ordonamiento De Cuenta De Cargo	DOF PLS Municipal / de Aplicación de Recursos Templados del Difere Federal	Comisión de Estrategia Nacional	Comisión de Estrategia Nacional	En Ejecución	GOBIERNO MUNICIPAL DE VILLA ESCARCEGA	En Ejecución	\$100,491	\$100,491	\$100,491	\$100,491	\$100,491	\$100,491	100.00	100.00	32	Mes Diez y Nueve	\$0	\$100,491	\$100,491	\$100,491	Financiamiento / Fideicomiso / Registro, OBRAS TERMINADA FISCAL FINANCIERAS - SISTEMA PARA A IGUALAR N.E.L.
Sumario Y Ordonamiento De Cuenta De Cargo	DOF PLS Municipal / de Aplicación de Recursos Templados del Difere Federal	Comisión de Estrategia Nacional	Comisión de Estrategia Nacional	En Ejecución	GOBIERNO MUNICIPAL DE VILLA ESCARCEGA	En Ejecución	\$65,550	\$65,550	\$65,550	\$65,550	\$65,550	\$65,550	100.00	100.00	27	Mes Catorces	\$0	\$65,550	\$65,550	\$65,550	Financiamiento / Fideicomiso / Registro, OBRAS TERMINADA FISCAL FINANCIERAS - SISTEMA PARA A IGUALAR N.E.L.
Sumario Y Ordonamiento De Cuenta De Cargo	DOF PLS Municipal / de Aplicación de Recursos Templados del Difere Federal	Comisión de Estrategia Nacional	Comisión de Estrategia Nacional	En Ejecución	GOBIERNO MUNICIPAL DE VILLA ESCARCEGA	En Ejecución	\$60,245	\$60,245	\$60,245	\$60,245	\$60,245	\$60,245	100.00	100.00	16	Mes Diez y Nueve	\$0	\$60,245	\$60,245	\$60,245	Financiamiento / Fideicomiso / Registro, OBRAS TERMINADA FISCAL FINANCIERAS - SISTEMA PARA A IGUALAR N.E.L.
Sumario Y Ordonamiento De Cuenta De Cargo	DOF PLS Municipal / de Aplicación de Recursos Templados del Difere Federal	Comisión de Estrategia Nacional	Comisión de Estrategia Nacional	En Ejecución	GOBIERNO MUNICIPAL DE VILLA ESCARCEGA	En Ejecución	\$4,600	\$4,600	\$4,600	\$4,600	\$4,600	\$4,600	100.00	100.00	10	Cero	\$0	\$4,600	\$4,600	\$4,600	Financiamiento / Fideicomiso / Registro, OBRAS TERMINADA FISCAL FINANCIERAS - SISTEMA PARA A IGUALAR N.E.L.
Sumario Y Ordonamiento De Cuenta De Cargo	DOF PLS Municipal / de Aplicación de Recursos Templados del Difere Federal	Comisión de Estrategia Nacional	Comisión de Estrategia Nacional	En Ejecución	GOBIERNO MUNICIPAL DE VILLA ESCARCEGA	En Ejecución	\$59,972	\$59,972	\$59,972	\$59,972	\$59,972	\$59,972	100.00	100.00	20	Mes Catorces	\$0	\$59,972	\$59,972	\$59,972	Financiamiento / Fideicomiso / Registro, OBRAS TERMINADA FISCAL FINANCIERAS - SISTEMA PARA A IGUALAR N.E.L.
Sumario Y Ordonamiento De Cuenta De Cargo	DOF PLS Municipal / de Aplicación de Recursos Templados del Difere Federal	Comisión de Estrategia Nacional	Comisión de Estrategia Nacional	En Ejecución	GOBIERNO MUNICIPAL DE VILLA ESCARCEGA	En Ejecución	\$125,613	\$125,613	\$125,613	\$125,613	\$125,613	\$125,613	100.00	100.00	30	Mes Diez y Nueve	\$0	\$125,613	\$125,613	\$125,613	Financiamiento / Fideicomiso / Registro, OBRAS TERMINADA FISCAL FINANCIERAS - SISTEMA PARA A IGUALAR N.E.L.
Sumario Y Ordonamiento De Cuenta De Cargo	DOF PLS Municipal / de Aplicación de Recursos Templados del Difere Federal	Comisión de Estrategia Nacional	Comisión de Estrategia Nacional	En Ejecución	GOBIERNO MUNICIPAL DE VILLA ESCARCEGA	En Ejecución	\$33,533	\$33,533	\$33,533	\$33,533	\$33,533	\$33,533	100.00	100.00	25	Mes Diez y Nueve	\$0	\$33,533	\$33,533	\$33,533	Financiamiento / Fideicomiso / Registro, OBRAS TERMINADA FISCAL FINANCIERAS - SISTEMA PARA A IGUALAR N.E.L.
Sumario Y Ordonamiento De Cuenta De Cargo	DOF PLS Municipal / de Aplicación de Recursos Templados del Difere Federal	Comisión de Estrategia Nacional	Comisión de Estrategia Nacional	En Ejecución	GOBIERNO MUNICIPAL DE VILLA ESCARCEGA	En Ejecución	\$9,200	\$9,200	\$9,200	\$9,200	\$9,200	\$9,200	100.00	100.00	16	Cero	\$0	\$9,200	\$9,200	\$9,200	Financiamiento / Fideicomiso / Registro, OBRAS TERMINADA FISCAL FINANCIERAS - SISTEMA PARA A IGUALAR N.E.L.
Sumario Y Ordonamiento De Cuenta De Cargo	DOF PLS Municipal / de Aplicación de Recursos Templados del Difere Federal	Comisión de Estrategia Nacional	Comisión de Estrategia Nacional	En Ejecución	GOBIERNO MUNICIPAL DE VILLA ESCARCEGA	En Ejecución	\$100,491	\$100,491	\$100,491	\$100,491	\$100,491	\$100,491	100.00	100.00	24	Mes Diez y Nueve	\$0	\$100,491	\$100,491	\$100,491	Financiamiento / Fideicomiso / Registro, OBRAS TERMINADA FISCAL FINANCIERAS - SISTEMA PARA A IGUALAR N.E.L.
Sumario Y Ordonamiento De Cuenta De Cargo	DOF PLS Municipal / de Aplicación de Recursos Templados del Difere Federal	Comisión de Estrategia Nacional	Comisión de Estrategia Nacional	En Ejecución	GOBIERNO MUNICIPAL DE VILLA ESCARCEGA	En Ejecución	\$27,775	\$27,775	\$27,775	\$27,775	\$27,775	\$27,775	100.00	100.00	30	Mes Catorces	\$0	\$27,775	\$27,775	\$27,775	Financiamiento / Fideicomiso / Registro, OBRAS TERMINADA FISCAL FINANCIERAS - SISTEMA PARA A IGUALAR N.E.L.

Clave de Clasificación	Categoría	Descripción	Modalidad	Clave de Proyecto	Año	Estatus	Beneficiarios	Cantidad	Valor Unitario	Valor Total	Modalidad de Ejecución	Financiamiento	Observaciones
CONTRATACIÓN DE SERVICIOS DE CONSULTORIA EN ESTADÍSTICA Y SISTEMAS DE INFORMACIÓN GEOGRÁFICA	CONTRATACIÓN DE SERVICIOS DE CONSULTORIA	ESTADÍSTICA Y SISTEMAS DE INFORMACIÓN GEOGRÁFICA	CONTRATACIÓN DE SERVICIOS DE CONSULTORIA	150714	2016	En Ejecución	GOBIERNO MUNICIPAL DE VILLA ESCARCEGA	8	\$0.00	\$0.00	Menos Cuantiosos	Financiado por FIDEI / Registro de Obligaciones de Pago a las Entidades Federativas y Municipales	
	CONTRATACIÓN DE SERVICIOS DE CONSULTORIA	ESTADÍSTICA Y SISTEMAS DE INFORMACIÓN GEOGRÁFICA	CONTRATACIÓN DE SERVICIOS DE CONSULTORIA	150715	2016	En Ejecución	GOBIERNO MUNICIPAL DE VILLA ESCARCEGA	45	\$100.00	\$4,500.00	Menos Cuantiosos	Financiado por FIDEI / Registro de Obligaciones de Pago a las Entidades Federativas y Municipales	
	Subtotal y Sumatorio de												
	CONTRATACIÓN DE SERVICIOS DE CONSULTORIA	ESTADÍSTICA Y SISTEMAS DE INFORMACIÓN GEOGRÁFICA	CONTRATACIÓN DE SERVICIOS DE CONSULTORIA	150714	2016	En Ejecución	GOBIERNO MUNICIPAL DE VILLA ESCARCEGA	8	\$0.00	\$0.00	\$0.00	Menos Cuantiosos	Financiado por FIDEI / Registro de Obligaciones de Pago a las Entidades Federativas y Municipales
	CONTRATACIÓN DE SERVICIOS DE CONSULTORIA	ESTADÍSTICA Y SISTEMAS DE INFORMACIÓN GEOGRÁFICA	CONTRATACIÓN DE SERVICIOS DE CONSULTORIA	150715	2016	En Ejecución	GOBIERNO MUNICIPAL DE VILLA ESCARCEGA	45	\$100.00	\$4,500.00	\$4,500.00	Menos Cuantiosos	Financiado por FIDEI / Registro de Obligaciones de Pago a las Entidades Federativas y Municipales
	CONTRATACIÓN DE SERVICIOS DE CONSULTORIA	ESTADÍSTICA Y SISTEMAS DE INFORMACIÓN GEOGRÁFICA	CONTRATACIÓN DE SERVICIOS DE CONSULTORIA	150714	2016	En Ejecución	GOBIERNO MUNICIPAL DE VILLA ESCARCEGA	8	\$0.00	\$0.00	\$0.00	Menos Cuantiosos	Financiado por FIDEI / Registro de Obligaciones de Pago a las Entidades Federativas y Municipales
	CONTRATACIÓN DE SERVICIOS DE CONSULTORIA	ESTADÍSTICA Y SISTEMAS DE INFORMACIÓN GEOGRÁFICA	CONTRATACIÓN DE SERVICIOS DE CONSULTORIA	150715	2016	En Ejecución	GOBIERNO MUNICIPAL DE VILLA ESCARCEGA	45	\$100.00	\$4,500.00	\$4,500.00	Menos Cuantiosos	Financiado por FIDEI / Registro de Obligaciones de Pago a las Entidades Federativas y Municipales
	CONTRATACIÓN DE SERVICIOS DE CONSULTORIA	ESTADÍSTICA Y SISTEMAS DE INFORMACIÓN GEOGRÁFICA	CONTRATACIÓN DE SERVICIOS DE CONSULTORIA	150714	2016	En Ejecución	GOBIERNO MUNICIPAL DE VILLA ESCARCEGA	8	\$0.00	\$0.00	\$0.00	Menos Cuantiosos	Financiado por FIDEI / Registro de Obligaciones de Pago a las Entidades Federativas y Municipales
	CONTRATACIÓN DE SERVICIOS DE CONSULTORIA	ESTADÍSTICA Y SISTEMAS DE INFORMACIÓN GEOGRÁFICA	CONTRATACIÓN DE SERVICIOS DE CONSULTORIA	150715	2016	En Ejecución	GOBIERNO MUNICIPAL DE VILLA ESCARCEGA	45	\$100.00	\$4,500.00	\$4,500.00	Menos Cuantiosos	Financiado por FIDEI / Registro de Obligaciones de Pago a las Entidades Federativas y Municipales
	CONTRATACIÓN DE SERVICIOS DE CONSULTORIA	ESTADÍSTICA Y SISTEMAS DE INFORMACIÓN GEOGRÁFICA	CONTRATACIÓN DE SERVICIOS DE CONSULTORIA	150714	2016	En Ejecución	GOBIERNO MUNICIPAL DE VILLA ESCARCEGA	8	\$0.00	\$0.00	\$0.00	Menos Cuantiosos	Financiado por FIDEI / Registro de Obligaciones de Pago a las Entidades Federativas y Municipales
	CONTRATACIÓN DE SERVICIOS DE CONSULTORIA	ESTADÍSTICA Y SISTEMAS DE INFORMACIÓN GEOGRÁFICA	CONTRATACIÓN DE SERVICIOS DE CONSULTORIA	150715	2016	En Ejecución	GOBIERNO MUNICIPAL DE VILLA ESCARCEGA	45	\$100.00	\$4,500.00	\$4,500.00	Menos Cuantiosos	Financiado por FIDEI / Registro de Obligaciones de Pago a las Entidades Federativas y Municipales
	CONTRATACIÓN DE SERVICIOS DE CONSULTORIA	ESTADÍSTICA Y SISTEMAS DE INFORMACIÓN GEOGRÁFICA	CONTRATACIÓN DE SERVICIOS DE CONSULTORIA	150714	2016	En Ejecución	GOBIERNO MUNICIPAL DE VILLA ESCARCEGA	8	\$0.00	\$0.00	\$0.00	Menos Cuantiosos	Financiado por FIDEI / Registro de Obligaciones de Pago a las Entidades Federativas y Municipales

Suministro y Construcción de Llave de Zinc (E) - Módulo - 12045 Aparatos de Sistema de Suministro de Cableado de Sala - 15765	COA FAS Municipal / 08 Apoyos de Fianzas Dentro Federal	Real	Ecología	Manabá	En Ejecución	2016	\$13,588	\$13,588	\$13,588	\$13,588	\$13,588	100.00	100.00	20	NIOS Cuartos	\$0	\$13,588	100.00	\$0	Finanzas / Fidec / Regizo: OPRM TERMINADA RSOAY FINANCEO - SISTEMA Para el siguiente NIPI
Suministro de Cableado de Sala - 15765	COA FAS Municipal / 08 Apoyos de Fianzas Dentro Federal	Real	Ecología	Manabá	En Ejecución	2016	\$13,588	\$13,588	\$13,588	\$13,588	\$13,588	100.00	100.00	40	NIOS Cuartos	\$0	\$13,588	100.00	\$0	Finanzas / Fidec / Regizo: OPRM TERMINADA RSOAY FINANCEO - SISTEMA Para el siguiente NIPI
Suministro de Cableado de Sala - 15765	COA FAS Municipal / 08 Apoyos de Fianzas Dentro Federal	Real	Ecología	Manabá	En Ejecución	2016	\$13,588	\$13,588	\$13,588	\$13,588	\$13,588	100.00	100.00	70	NIOS Cuartos	\$0	\$13,588	100.00	\$0	Finanzas / Fidec / Regizo: OPRM TERMINADA RSOAY FINANCEO - SISTEMA Para el siguiente NIPI
Suministro de Cableado de Sala - 15765	COA FAS Municipal / 08 Apoyos de Fianzas Dentro Federal	Real	Ecología	Manabá	En Ejecución	2016	\$13,588	\$13,588	\$13,588	\$13,588	\$13,588	100.00	100.00	170	NIOS Cuartos	\$0	\$13,588	100.00	\$0	Finanzas / Fidec / Regizo: OPRM TERMINADA RSOAY FINANCEO - SISTEMA Para el siguiente NIPI
Suministro de Cableado de Sala - 15765	COA FAS Municipal / 08 Apoyos de Fianzas Dentro Federal	Real	Ecología	Manabá	En Ejecución	2016	\$13,588	\$13,588	\$13,588	\$13,588	\$13,588	100.00	100.00	50	NIOS Cuartos	\$0	\$13,588	100.00	\$0	Finanzas / Fidec / Regizo: OPRM TERMINADA RSOAY FINANCEO - SISTEMA Para el siguiente NIPI
Suministro de Cableado de Sala - 15765	COA FAS Municipal / 08 Apoyos de Fianzas Dentro Federal	Real	Ecología	Manabá	En Ejecución	2016	\$13,588	\$13,588	\$13,588	\$13,588	\$13,588	100.00	100.00	6	NIOS Cuartos	\$0	\$13,588	100.00	\$0	Finanzas / Fidec / Regizo: OPRM TERMINADA RSOAY FINANCEO - SISTEMA Para el siguiente NIPI
Suministro de Cableado de Sala - 15765	COA FAS Municipal / 08 Apoyos de Fianzas Dentro Federal	Real	Ecología	Manabá	En Ejecución	2016	\$13,588	\$13,588	\$13,588	\$13,588	\$13,588	100.00	100.00	18	NIOS Cuartos	\$0	\$13,588	100.00	\$0	Finanzas / Fidec / Regizo: OPRM TERMINADA RSOAY FINANCEO - SISTEMA Para el siguiente NIPI
Suministro de Cableado de Sala - 15765	COA FAS Municipal / 08 Apoyos de Fianzas Dentro Federal	Real	Ecología	Manabá	En Ejecución	2016	\$13,588	\$13,588	\$13,588	\$13,588	\$13,588	100.00	100.00	60	NIOS Cuartos	\$0	\$13,588	100.00	\$0	Finanzas / Fidec / Regizo: OPRM TERMINADA RSOAY FINANCEO - SISTEMA Para el siguiente NIPI
Suministro de Cableado de Sala - 15765	COA FAS Municipal / 08 Apoyos de Fianzas Dentro Federal	Real	Ecología	Manabá	En Ejecución	2016	\$13,588	\$13,588	\$13,588	\$13,588	\$13,588	100.00	100.00	40	NIOS Cuartos	\$0	\$13,588	100.00	\$0	Finanzas / Fidec / Regizo: OPRM TERMINADA RSOAY FINANCEO - SISTEMA Para el siguiente NIPI
Suministro de Cableado de Sala - 15765	COA FAS Municipal / 08 Apoyos de Fianzas Dentro Federal	Real	Ecología	Manabá	En Ejecución	2016	\$13,588	\$13,588	\$13,588	\$13,588	\$13,588	100.00	100.00	20	NIOS Cuartos	\$0	\$13,588	100.00	\$0	Finanzas / Fidec / Regizo: OPRM TERMINADA RSOAY FINANCEO - SISTEMA Para el siguiente NIPI
Suministro de Cableado de Sala - 15765	COA FAS Municipal / 08 Apoyos de Fianzas Dentro Federal	Real	Ecología	Manabá	En Ejecución	2016	\$13,588	\$13,588	\$13,588	\$13,588	\$13,588	100.00	100.00	150	NIOS Cuartos	\$0	\$13,588	100.00	\$0	Finanzas / Fidec / Regizo: OPRM TERMINADA RSOAY FINANCEO - SISTEMA Para el siguiente NIPI

Categorización D. Tercera D. Tercera D. Tercera	CA/618 CA/619 CA/620	Campeche	Escuela	Urbano	Rural	Adaptación de Fisioterapia y Rehabilitación de Niños Discapacitados	DOJ FAS Municipal / de Municipios	En Ejecución	2016	\$119,425	\$119,425	\$119,425	\$119,425	\$119,425	\$119,425	\$119,425	\$119,425	20	Mezcla Cuadernos	\$0	\$0	\$119,425	\$119,425	\$119,425	100.00	100.00	Fonotecas / Fideicomisos / Registro, OBRAS, REPARACIÓN FISCAL Y FINANCIERA - SISESTIA. Para el siguiente bimestre.
Sumario de Materiales CA/618 CA/619 CA/620	100196 100197 100198	Campeche	Escuela	Urbano	Rural	Adaptación de Fisioterapia y Rehabilitación de Niños Discapacitados	DOJ FAS Municipal / de Municipios	En Ejecución	2016	\$150,736	\$150,736	\$150,736	\$150,736	\$150,736	\$150,736	\$150,736	\$150,736	24	Mezcla Muebles	\$0	\$0	\$150,736	\$150,736	\$150,736	100.00	100.00	Fonotecas / Fideicomisos / Registro, OBRAS, REPARACIÓN FISCAL Y FINANCIERA - SISESTIA. Para el siguiente bimestre.
CA/618 CA/619 CA/620	100199 100200 100201	Campeche	Escuela	Urbano	Rural	Adaptación de Fisioterapia y Rehabilitación de Niños Discapacitados	DOJ FAS Municipal / de Municipios	En Ejecución	2016	\$633,375	\$633,375	\$633,375	\$633,375	\$633,375	\$633,375	\$633,375	\$633,375	30	Presupuesto	\$0	\$0	\$633,375	\$633,375	\$633,375	100.00	100.00	Fonotecas / Fideicomisos / Registro, OBRAS, REPARACIÓN FISCAL Y FINANCIERA - SISESTIA. Para el siguiente bimestre.
CA/618 CA/619 CA/620	100202 100203 100204	Campeche	Escuela	Urbano	Rural	Adaptación de Fisioterapia y Rehabilitación de Niños Discapacitados	DOJ FAS Municipal / de Municipios	En Ejecución	2016	\$110,000	\$110,000	\$110,000	\$110,000	\$110,000	\$110,000	\$110,000	\$110,000	30	Presupuesto	\$0	\$0	\$110,000	\$110,000	\$110,000	100.00	100.00	Fonotecas / Fideicomisos / Registro, OBRAS, REPARACIÓN FISCAL Y FINANCIERA - SISESTIA. Para el siguiente bimestre.
CA/618 CA/619 CA/620	100205 100206 100207	Campeche	Escuela	Urbano	Rural	Adaptación de Fisioterapia y Rehabilitación de Niños Discapacitados	DOJ FAS Municipal / de Municipios	En Ejecución	2016	\$37,775	\$37,775	\$37,775	\$37,775	\$37,775	\$37,775	\$37,775	\$37,775	30	Mezcla Cuadernos	\$0	\$0	\$37,775	\$37,775	\$37,775	100.00	100.00	Fonotecas / Fideicomisos / Registro, OBRAS, REPARACIÓN FISCAL Y FINANCIERA - SISESTIA. Para el siguiente bimestre.
Categorización D. Tercera D. Tercera D. Tercera	CA/618 CA/619 CA/620	Campeche	Escuela	Urbano	Rural	Adaptación de Fisioterapia y Rehabilitación de Niños Discapacitados	DOJ FAS Municipal / de Municipios	En Ejecución	2016	\$11,965	\$11,965	\$11,965	\$11,965	\$11,965	\$11,965	\$11,965	\$11,965	24	Mezcla Cuadernos	\$0	\$0	\$11,965	\$11,965	\$11,965	100.00	100.00	Fonotecas / Fideicomisos / Registro, OBRAS, REPARACIÓN FISCAL Y FINANCIERA - SISESTIA. Para el siguiente bimestre.
CA/618 CA/619 CA/620	100208 100209 100210	Campeche	Escuela	Urbano	Rural	Adaptación de Fisioterapia y Rehabilitación de Niños Discapacitados	DOJ FAS Municipal / de Municipios	En Ejecución	2016	\$4,600	\$4,600	\$4,600	\$4,600	\$4,600	\$4,600	\$4,600	\$4,600	8	Otros	\$0	\$0	\$4,600	\$4,600	\$4,600	100.00	100.00	Fonotecas / Fideicomisos / Registro, OBRAS, REPARACIÓN FISCAL Y FINANCIERA - SISESTIA. Para el siguiente bimestre.
CA/618 CA/619 CA/620	100211 100212 100213	Campeche	Escuela	Urbano	Rural	Adaptación de Fisioterapia y Rehabilitación de Niños Discapacitados	DOJ FAS Municipal / de Municipios	En Ejecución	2016	\$16,665	\$16,665	\$16,665	\$16,665	\$16,665	\$16,665	\$16,665	\$16,665	28	Mezcla Cuadernos	\$0	\$0	\$16,665	\$16,665	\$16,665	100.00	100.00	Fonotecas / Fideicomisos / Registro, OBRAS, REPARACIÓN FISCAL Y FINANCIERA - SISESTIA. Para el siguiente bimestre.
CA/618 CA/619 CA/620	100214 100215 100216	Campeche	Escuela	Urbano	Rural	Adaptación de Fisioterapia y Rehabilitación de Niños Discapacitados	DOJ FAS Municipal / de Municipios	En Ejecución	2016	\$420,000	\$420,000	\$420,000	\$420,000	\$420,000	\$420,000	\$420,000	\$420,000	40	Presupuesto	\$0	\$0	\$420,000	\$420,000	\$420,000	100.00	100.00	Fonotecas / Fideicomisos / Registro, OBRAS, REPARACIÓN FISCAL Y FINANCIERA - SISESTIA. Para el siguiente bimestre.
CA/618 CA/619 CA/620	100217 100218 100219	Campeche	Escuela	Urbano	Rural	Adaptación de Fisioterapia y Rehabilitación de Niños Discapacitados	DOJ FAS Municipal / de Municipios	En Ejecución	2016	\$50,400	\$50,400	\$50,400	\$50,400	\$50,400	\$50,400	\$50,400	\$50,400	32	Otros	\$0	\$0	\$50,400	\$50,400	\$50,400	100.00	100.00	Fonotecas / Fideicomisos / Registro, OBRAS, REPARACIÓN FISCAL Y FINANCIERA - SISESTIA. Para el siguiente bimestre.
CA/618 CA/619 CA/620	100220 100221 100222	Campeche	Escuela	Urbano	Rural	Adaptación de Fisioterapia y Rehabilitación de Niños Discapacitados	DOJ FAS Municipal / de Municipios	En Ejecución	2016	\$57,629	\$57,629	\$57,629	\$57,629	\$57,629	\$57,629	\$57,629	\$57,629	50	Mezcla Muebles	\$0	\$0	\$57,629	\$57,629	\$57,629	100.00	100.00	Fonotecas / Fideicomisos / Registro, OBRAS, REPARACIÓN FISCAL Y FINANCIERA - SISESTIA. Para el siguiente bimestre.
CA/618 CA/619 CA/620	100223 100224 100225	Campeche	Escuela	Urbano	Rural	Adaptación de Fisioterapia y Rehabilitación de Niños Discapacitados	DOJ FAS Municipal / de Municipios	En Ejecución	2016	\$18,420	\$18,420	\$18,420	\$18,420	\$18,420	\$18,420	\$18,420	\$18,420	65	Mezcla Muebles	\$0	\$0	\$18,420	\$18,420	\$18,420	100.00	100.00	Fonotecas / Fideicomisos / Registro, OBRAS, REPARACIÓN FISCAL Y FINANCIERA - SISESTIA. Para el siguiente bimestre.
CA/618 CA/619 CA/620	100226 100227 100228	Campeche	Escuela	Urbano	Rural	Adaptación de Fisioterapia y Rehabilitación de Niños Discapacitados	DOJ FAS Municipal / de Municipios	En Ejecución	2016	\$18,420	\$18,420	\$18,420	\$18,420	\$18,420	\$18,420	\$18,420	\$18,420	50	Mezcla Muebles	\$0	\$0	\$18,420	\$18,420	\$18,420	100.00	100.00	Fonotecas / Fideicomisos / Registro, OBRAS, REPARACIÓN FISCAL Y FINANCIERA - SISESTIA. Para el siguiente bimestre.
CA/618 CA/619 CA/620	100229 100230 100231	Campeche	Escuela	Urbano	Rural	Adaptación de Fisioterapia y Rehabilitación de Niños Discapacitados	DOJ FAS Municipal / de Municipios	En Ejecución	2016	\$205,104	\$205,104	\$205,104	\$205,104	\$205,104	\$205,104	\$205,104	\$205,104	36	Mezcla Muebles	\$0	\$0	\$205,104	\$205,104	\$205,104	100.00	100.00	Fonotecas / Fideicomisos / Registro, OBRAS, REPARACIÓN FISCAL Y FINANCIERA - SISESTIA. Para el siguiente bimestre.

Convención De La Riba De Terna Y Sés 145011 45 Campeche Estadgo Cm. 145011	04 FMS Municipal / 04 Apoyos para Festivales Municipales	Apoyos para Festivales Municipales	En Ejecución	2016	\$11,583	\$11,583	\$11,583	\$11,583	\$0	México Campeche	7	100.00	100.00	Financiamiento FISCAL Y FINANCIERAS ESTADIALES PARA APLICAR EN EL MUNICIPIO
Convención De Nueva Terna Y Sés 145012 46 Campeche Estadgo Cm. 145012	04 FMS Municipal / 04 Apoyos para Festivales Municipales	Apoyos para Festivales Municipales	En Ejecución	2016	\$377,419	\$377,419	\$377,419	\$377,419	\$0	México Campeche	90	100.00	100.00	Financiamiento FISCAL Y FINANCIERAS ESTADIALES PARA APLICAR EN EL MUNICIPIO
Convención De Nueva Terna Y Sés 145013 47 Campeche Estadgo Cm. 145013	04 FMS Municipal / 04 Apoyos para Festivales Municipales	Apoyos para Festivales Municipales	En Ejecución	2016	\$9,200	\$9,200	\$9,200	\$9,200	\$0	México Campeche	16	100.00	100.00	Financiamiento FISCAL Y FINANCIERAS ESTADIALES PARA APLICAR EN EL MUNICIPIO
Convención De Nueva Terna Y Sés 145014 48 Campeche Estadgo Cm. 145014	04 FMS Municipal / 04 Apoyos para Festivales Municipales	Apoyos para Festivales Municipales	En Ejecución	2016	\$1,061,621	\$1,061,621	\$1,061,621	\$1,061,621	\$0	México Campeche	172	100.00	100.00	Financiamiento FISCAL Y FINANCIERAS ESTADIALES PARA APLICAR EN EL MUNICIPIO
Convención De Nueva Terna Y Sés 145015 49 Campeche Estadgo Cm. 145015	04 FMS Municipal / 04 Apoyos para Festivales Municipales	Apoyos para Festivales Municipales	En Ejecución	2016	\$22,220	\$22,220	\$22,220	\$22,220	\$0	México Campeche	32	100.00	100.00	Financiamiento FISCAL Y FINANCIERAS ESTADIALES PARA APLICAR EN EL MUNICIPIO
Convención De Nueva Terna Y Sés 145016 50 Campeche Estadgo Cm. 145016	04 FMS Municipal / 04 Apoyos para Festivales Municipales	Apoyos para Festivales Municipales	En Ejecución	2016	\$103,691	\$103,691	\$103,691	\$103,691	\$0	México Campeche	31	100.00	100.00	Financiamiento FISCAL Y FINANCIERAS ESTADIALES PARA APLICAR EN EL MUNICIPIO
Convención De Nueva Terna Y Sés 145017 51 Campeche Estadgo Cm. 145017	04 FMS Municipal / 04 Apoyos para Festivales Municipales	Apoyos para Festivales Municipales	En Ejecución	2016	\$15,600	\$15,600	\$15,600	\$15,600	\$0	México Campeche	6	100.00	100.00	Financiamiento FISCAL Y FINANCIERAS ESTADIALES PARA APLICAR EN EL MUNICIPIO
Convención De Nueva Terna Y Sés 145018 52 Campeche Estadgo Cm. 145018	04 FMS Municipal / 04 Apoyos para Festivales Municipales	Apoyos para Festivales Municipales	En Ejecución	2016	\$209,448	\$209,448	\$209,448	\$209,448	\$0	México Campeche	20	100.00	100.00	Financiamiento FISCAL Y FINANCIERAS ESTADIALES PARA APLICAR EN EL MUNICIPIO
Convención De Nueva Terna Y Sés 145019 53 Campeche Estadgo Cm. 145019	04 FMS Municipal / 04 Apoyos para Festivales Municipales	Apoyos para Festivales Municipales	En Ejecución	2016	\$62,807	\$62,807	\$62,807	\$62,807	\$0	México Campeche	20	100.00	100.00	Financiamiento FISCAL Y FINANCIERAS ESTADIALES PARA APLICAR EN EL MUNICIPIO
Convención De Nueva Terna Y Sés 145020 54 Campeche Estadgo Cm. 145020	04 FMS Municipal / 04 Apoyos para Festivales Municipales	Apoyos para Festivales Municipales	En Ejecución	2016	\$27,775	\$27,775	\$27,775	\$27,775	\$0	México Campeche	40	100.00	100.00	Financiamiento FISCAL Y FINANCIERAS ESTADIALES PARA APLICAR EN EL MUNICIPIO
Convención De Nueva Terna Y Sés 145021 55 Campeche Estadgo Cm. 145021	04 FMS Municipal / 04 Apoyos para Festivales Municipales	Apoyos para Festivales Municipales	En Ejecución	2016	\$26,580	\$26,580	\$26,580	\$26,580	\$0	México Campeche	34	100.00	100.00	Financiamiento FISCAL Y FINANCIERAS ESTADIALES PARA APLICAR EN EL MUNICIPIO
Convención De Nueva Terna Y Sés 145022 56 Campeche Estadgo Cm. 145022	04 FMS Municipal / 04 Apoyos para Festivales Municipales	Apoyos para Festivales Municipales	En Ejecución	2016	\$27,775	\$27,775	\$27,775	\$27,775	\$0	México Campeche	24	100.00	100.00	Financiamiento FISCAL Y FINANCIERAS ESTADIALES PARA APLICAR EN EL MUNICIPIO
Convención De Nueva Terna Y Sés 145023 57 Campeche Estadgo Cm. 145023	04 FMS Municipal / 04 Apoyos para Festivales Municipales	Apoyos para Festivales Municipales	En Ejecución	2016	\$249,424	\$249,424	\$249,424	\$249,424	\$0	México Campeche	24	100.00	100.00	Financiamiento FISCAL Y FINANCIERAS ESTADIALES PARA APLICAR EN EL MUNICIPIO
Convención De Nueva Terna Y Sés 145024 58 Campeche Estadgo Cm. 145024	04 FMS Municipal / 04 Apoyos para Festivales Municipales	Apoyos para Festivales Municipales	En Ejecución	2016	\$13,996	\$13,996	\$13,996	\$13,996	\$0	México Campeche	20	100.00	100.00	Financiamiento FISCAL Y FINANCIERAS ESTADIALES PARA APLICAR EN EL MUNICIPIO

Sumario y Cuentas de Cuentas de Cuentas de Cuentas de	020717 020718 020719 020720	Campeche	Estadista	Rural	Adaptación de Fondos Municipales	COLEPAS Municipal de Adaptación de Fondos Municipales	En Ejecución	2016	\$27,775	\$27,775	\$27,775	\$27,775	\$27,775	\$27,775	\$27,775	\$27,775	\$27,775	100.00	100.00	30	Miles Cuatrocientos	\$0	Financiar / Fidei / Regist. OBR. TERMINADA FISCAL FINANCIERIA -SISTEMA Para el siguiente MES.
Sumario y Cuentas de Cuentas de Cuentas de	020721 020722 020723 020724	Campeche	Estadista	Rural	Adaptación de Fondos Municipales	COLEPAS Municipal de Adaptación de Fondos Municipales	Terminado	2016	\$22,600	\$22,600	\$22,600	\$22,600	\$22,600	\$22,600	\$22,600	\$22,600	\$22,600	100.00	100.00	10	Otros	\$0	Financiar / Fidei / Regist. OBR. TERMINADA FISCAL FINANCIERIA -SISTEMA Para el siguiente MES.
Sumario y Cuentas de Cuentas de Cuentas de	020725 020726 020727 020728	Campeche	Estadista	Rural	Adaptación de Fondos Municipales	COLEPAS Municipal de Adaptación de Fondos Municipales	En Ejecución	2016	\$35,993	\$35,993	\$35,993	\$35,993	\$35,993	\$35,993	\$35,993	\$35,993	\$35,993	100.00	100.00	12	Miles Cuatrocientos	\$0	Financiar / Fidei / Regist. OBR. TERMINADA FISCAL FINANCIERIA -SISTEMA Para el siguiente MES.
Sumario y Cuentas de Cuentas de Cuentas de	020729 020730 020731 020732	Campeche	Estadista	Rural	Adaptación de Fondos Municipales	COLEPAS Municipal de Adaptación de Fondos Municipales	En Ejecución	2016	\$209,459	\$209,459	\$209,459	\$209,459	\$209,459	\$209,459	\$209,459	\$209,459	\$209,459	100.00	100.00	20	Miles Diez	\$0	Financiar / Fidei / Regist. OBR. TERMINADA FISCAL FINANCIERIA -SISTEMA Para el siguiente MES.
Sumario y Cuentas de Cuentas de Cuentas de	020733 020734 020735 020736	Campeche	Estadista	Rural	Adaptación de Fondos Municipales	COLEPAS Municipal de Adaptación de Fondos Municipales	Terminado	2016	\$1,200	\$1,200	\$1,200	\$1,200	\$1,200	\$1,200	\$1,200	\$1,200	\$1,200	100.00	100.00	30	Otros	\$0	Financiar / Fidei / Regist. OBR. TERMINADA FISCAL FINANCIERIA -SISTEMA Para el siguiente MES.
Sumario y Cuentas de Cuentas de Cuentas de	020737 020738 020739 020740	Campeche	Estadista	Rural	Adaptación de Fondos Municipales	COLEPAS Municipal de Adaptación de Fondos Municipales	En Ejecución	2016	\$361,960	\$361,960	\$361,960	\$361,960	\$361,960	\$361,960	\$361,960	\$361,960	\$361,960	100.00	100.00	100	Miles Diez	\$0	Financiar / Fidei / Regist. OBR. TERMINADA FISCAL FINANCIERIA -SISTEMA Para el siguiente MES.
Sumario y Cuentas de Cuentas de Cuentas de	020741 020742 020743 020744	Campeche	Estadista	Rural	Adaptación de Fondos Municipales	COLEPAS Municipal de Adaptación de Fondos Municipales	En Ejecución	2016	\$62,807	\$62,807	\$62,807	\$62,807	\$62,807	\$62,807	\$62,807	\$62,807	\$62,807	100.00	100.00	25	Miles Diez	\$0	Financiar / Fidei / Regist. OBR. TERMINADA FISCAL FINANCIERIA -SISTEMA Para el siguiente MES.
Sumario y Cuentas de Cuentas de Cuentas de	020745 020746 020747 020748	Campeche	Estadista	Rural	Adaptación de Fondos Municipales	COLEPAS Municipal de Adaptación de Fondos Municipales	En Ejecución	2016	\$126,200	\$126,200	\$126,200	\$126,200	\$126,200	\$126,200	\$126,200	\$126,200	\$126,200	100.00	100.00	12	Miles Diez	\$0	Financiar / Fidei / Regist. OBR. TERMINADA FISCAL FINANCIERIA -SISTEMA Para el siguiente MES.
Sumario y Cuentas de Cuentas de Cuentas de	020749 020750 020751 020752	Campeche	Estadista	Rural	Adaptación de Fondos Municipales	COLEPAS Municipal de Adaptación de Fondos Municipales	En Ejecución	2016	\$210,000	\$210,000	\$210,000	\$210,000	\$210,000	\$210,000	\$210,000	\$210,000	\$210,000	100.00	100.00	20	Miles Diez	\$0	Financiar / Fidei / Regist. OBR. TERMINADA FISCAL FINANCIERIA -SISTEMA Para el siguiente MES.
Sumario y Cuentas de Cuentas de Cuentas de	020753 020754 020755 020756	Campeche	Estadista	Rural	Adaptación de Fondos Municipales	COLEPAS Municipal de Adaptación de Fondos Municipales	En Ejecución	2016	\$25,200	\$25,200	\$25,200	\$25,200	\$25,200	\$25,200	\$25,200	\$25,200	\$25,200	100.00	100.00	16	Otros	\$0	Financiar / Fidei / Regist. OBR. TERMINADA FISCAL FINANCIERIA -SISTEMA Para el siguiente MES.
Sumario y Cuentas de Cuentas de Cuentas de	020757 020758 020759 020760	Campeche	Estadista	Rural	Adaptación de Fondos Municipales	COLEPAS Municipal de Adaptación de Fondos Municipales	En Ejecución	2016	\$9,200	\$9,200	\$9,200	\$9,200	\$9,200	\$9,200	\$9,200	\$9,200	\$9,200	100.00	100.00	16	Otros	\$0	Financiar / Fidei / Regist. OBR. TERMINADA FISCAL FINANCIERIA -SISTEMA Para el siguiente MES.
Sumario y Cuentas de Cuentas de Cuentas de	020761 020762 020763 020764	Campeche	Estadista	Rural	Adaptación de Fondos Municipales	COLEPAS Municipal de Adaptación de Fondos Municipales	Terminado	2016	\$33,799	\$33,799	\$33,799	\$33,799	\$33,799	\$33,799	\$33,799	\$33,799	\$33,799	100.00	100.00	12	Otros	\$0	Financiar / Fidei / Regist. OBR. TERMINADA FISCAL FINANCIERIA -SISTEMA Para el siguiente MES.
Sumario y Cuentas de Cuentas de Cuentas de	020765 020766 020767 020768	Campeche	Estadista	Rural	Adaptación de Fondos Municipales	COLEPAS Municipal de Adaptación de Fondos Municipales	En Ejecución	2016	\$59,868	\$59,868	\$59,868	\$59,868	\$59,868	\$59,868	\$59,868	\$59,868	\$59,868	100.00	100.00	20	Miles Cuatrocientos	\$0	Financiar / Fidei / Regist. OBR. TERMINADA FISCAL FINANCIERIA -SISTEMA Para el siguiente MES.

San Francisco de Campeche	0207119	130111	Campeche	Estadística	Rural	Apoyos	Apoyos a Proyectos de Desarrollo Rural	En Ejecución	2016	\$65,650	\$65,650	\$65,650	\$65,650	\$65,650	\$65,650	\$65,650	\$65,650	100.00	100.00	30	Monedas Cuadrantes	\$0	\$0	\$0	\$0	Financiado / Fideicomiso / Regístrado ORSA TERNAMACA / FIDUCIARIA / SISEMIA / Para el siguiente mes
San Francisco de Campeche	0207120	130112	Campeche	Estadística	Rural	Apoyos	Apoyos a Proyectos de Desarrollo Rural	En Ejecución	2016	\$33,200	\$33,200	\$33,200	\$33,200	\$33,200	\$33,200	\$33,200	\$33,200	100.00	100.00	50	Monedas	\$0	\$0	\$0	\$0	Financiado / Fideicomiso / Regístrado ORSA TERNAMACA / FIDUCIARIA / SISEMIA / Para el siguiente mes
San Francisco de Campeche	0207121	130113	Campeche	Estadística	Rural	Apoyos	Apoyos a Proyectos de Desarrollo Rural	En Ejecución	2016	\$402,000	\$419,275	\$419,275	\$419,275	\$419,275	\$419,275	\$419,275	\$419,275	100.00	100.00	20	Monedas	\$0	\$0	\$0	\$0	Financiado / Fideicomiso / Regístrado ORSA TERNAMACA / FIDUCIARIA / SISEMIA / Para el siguiente mes
San Francisco de Campeche	0207122	130114	Campeche	Estadística	Rural	Apoyos	Apoyos a Proyectos de Desarrollo Rural	En Ejecución	2016	\$0	\$0	\$0	\$0	\$0	\$0	\$0	\$0	100.00	100.00	0	Monedas	\$0	\$0	\$0	\$0	Financiado / Fideicomiso / Regístrado ORSA TERNAMACA / FIDUCIARIA / SISEMIA / Para el siguiente mes
San Francisco de Campeche	0207123	130115	Campeche	Estadística	Rural	Apoyos	Apoyos a Proyectos de Desarrollo Rural	En Ejecución	2016	\$17,000	\$17,000	\$17,000	\$17,000	\$17,000	\$17,000	\$17,000	\$17,000	100.00	100.00	24	Monedas	\$0	\$0	\$0	\$0	Financiado / Fideicomiso / Regístrado ORSA TERNAMACA / FIDUCIARIA / SISEMIA / Para el siguiente mes
San Francisco de Campeche	0207124	130116	Campeche	Estadística	Rural	Apoyos	Apoyos a Proyectos de Desarrollo Rural	En Ejecución	2016	\$338,000	\$335,117	\$335,117	\$335,117	\$335,117	\$335,117	\$335,117	\$335,117	100.00	100.00	24	Monedas	\$0	\$0	\$0	\$0	Financiado / Fideicomiso / Regístrado ORSA TERNAMACA / FIDUCIARIA / SISEMIA / Para el siguiente mes
San Francisco de Campeche	0207125	130117	Campeche	Estadística	Rural	Apoyos	Apoyos a Proyectos de Desarrollo Rural	En Ejecución	2016	\$50,245	\$50,245	\$50,245	\$50,245	\$50,245	\$50,245	\$50,245	\$50,245	100.00	100.00	25	Monedas	\$0	\$0	\$0	\$0	Financiado / Fideicomiso / Regístrado ORSA TERNAMACA / FIDUCIARIA / SISEMIA / Para el siguiente mes
San Francisco de Campeche	0207126	130118	Campeche	Estadística	Rural	Apoyos	Apoyos a Proyectos de Desarrollo Rural	En Ejecución	2016	\$125,613	\$125,613	\$125,613	\$125,613	\$125,613	\$125,613	\$125,613	\$125,613	100.00	100.00	50	Monedas	\$0	\$0	\$0	\$0	Financiado / Fideicomiso / Regístrado ORSA TERNAMACA / FIDUCIARIA / SISEMIA / Para el siguiente mes
San Francisco de Campeche	0207127	130119	Campeche	Estadística	Rural	Apoyos	Apoyos a Proyectos de Desarrollo Rural	En Ejecución	2016	\$337,796	\$337,796	\$337,796	\$337,796	\$337,796	\$337,796	\$337,796	\$337,796	100.00	100.00	39	Monedas Cuadrantes	\$0	\$0	\$0	\$0	Financiado / Fideicomiso / Regístrado ORSA TERNAMACA / FIDUCIARIA / SISEMIA / Para el siguiente mes
San Francisco de Campeche	0207128	130120	Campeche	Estadística	Rural	Apoyos	Apoyos a Proyectos de Desarrollo Rural	En Ejecución	2016	\$24,493	\$24,493	\$24,493	\$24,493	\$24,493	\$24,493	\$24,493	\$24,493	100.00	100.00	50	Monedas	\$0	\$0	\$0	\$0	Financiado / Fideicomiso / Regístrado ORSA TERNAMACA / FIDUCIARIA / SISEMIA / Para el siguiente mes
San Francisco de Campeche	0207129	130121	Campeche	Estadística	Rural	Apoyos	Apoyos a Proyectos de Desarrollo Rural	En Ejecución	2016	\$24,999	\$24,964	\$24,964	\$24,964	\$24,964	\$24,964	\$24,964	\$24,964	100.00	100.00	103	Monedas Cuadrantes	\$0	\$0	\$0	\$0	Financiado / Fideicomiso / Regístrado ORSA TERNAMACA / FIDUCIARIA / SISEMIA / Para el siguiente mes
San Francisco de Campeche	0207130	130122	Campeche	Estadística	Rural	Apoyos	Apoyos a Proyectos de Desarrollo Rural	En Ejecución	2016	\$377,171	\$377,171	\$377,171	\$377,171	\$377,171	\$377,171	\$377,171	\$377,171	100.00	100.00	32	Monedas	\$0	\$0	\$0	\$0	Financiado / Fideicomiso / Regístrado ORSA TERNAMACA / FIDUCIARIA / SISEMIA / Para el siguiente mes

Clave	Descripción	Unidad	Modalidad	Estado	Presupuesto	Comprobado	Porcentaje	Observaciones
CA1616-000725-15197	041 FMS Municipal / de Apoyos al Desarrollo de la Estrategia Urbana y Feederas	Campeche	Estadística	En Ejecución	\$377,419	\$377,419	100.00	Financiar / Fidei / Registro ORN FINALIZADA RSICA Y FINANCIERA -SISTEUA. Para el siguiente mes.
CA1616-000725-14824	041 FMS Municipal / de Apoyos al Desarrollo de la Estrategia Urbana y Feederas	Campeche	Estadística	En Ejecución	\$502,895	\$502,895	100.00	Financiar / Fidei / Registro ORN FINALIZADA RSICA Y FINANCIERA -SISTEUA. Para el siguiente mes.
CA1616-000725-15577	041 FMS Municipal / de Apoyos al Desarrollo de la Estrategia Urbana y Feederas	Campeche	Estadística	En Ejecución	\$419,275	\$419,275	100.00	Financiar / Fidei / Registro ORN FINALIZADA RSICA Y FINANCIERA -SISTEUA. Para el siguiente mes.
CA1616-000725-58706	041 FMS Municipal / de Apoyos al Desarrollo de la Estrategia Urbana y Feederas	Campeche	Estadística	En Ejecución	\$51,927	\$51,927	100.00	Financiar / Fidei / Registro ORN TERMINADA RSICA Y FINANCIERA -SISTEUA. Para el siguiente mes.
CA1616-000725-15575	041 FMS Municipal / de Apoyos al Desarrollo de la Estrategia Urbana y Feederas	Campeche	Estadística	En Ejecución	\$452,745	\$452,745	100.00	Financiar / Fidei / Registro ORN TERMINADA RSICA Y FINANCIERA -SISTEUA. Para el siguiente mes.
CA1616-000725-15590	041 FMS Municipal / de Apoyos al Desarrollo de la Estrategia Urbana y Feederas	Campeche	Estadística	En Ejecución	\$156,798	\$156,798	100.00	Financiar / Fidei / Registro ORN TERMINADA RSICA Y FINANCIERA -SISTEUA. Para el siguiente mes.
CA1616-000725-15582	041 FMS Municipal / de Apoyos al Desarrollo de la Estrategia Urbana y Feederas	Campeche	Estadística	En Ejecución	\$33,330	\$33,330	100.00	Financiar / Fidei / Registro ORN TERMINADA RSICA Y FINANCIERA -SISTEUA. Para el siguiente mes.
CA1616-000725-15588	041 FMS Municipal / de Apoyos al Desarrollo de la Estrategia Urbana y Feederas	Campeche	Estadística	En Ejecución	\$13,888	\$13,888	100.00	Financiar / Fidei / Registro ORN TERMINADA RSICA Y FINANCIERA -SISTEUA. Para el siguiente mes.
CA1616-000725-15591	041 FMS Municipal / de Apoyos al Desarrollo de la Estrategia Urbana y Feederas	Campeche	Estadística	En Ejecución	\$37,654	\$37,654	100.00	Financiar / Fidei / Registro ORN TERMINADA RSICA Y FINANCIERA -SISTEUA. Para el siguiente mes.
CA1616-000725-15584	041 FMS Municipal / de Apoyos al Desarrollo de la Estrategia Urbana y Feederas	Campeche	Estadística	En Ejecución	\$11,950	\$11,950	100.00	Financiar / Fidei / Registro ORN TERMINADA RSICA Y FINANCIERA -SISTEUA. Para el siguiente mes.
CA1616-000725-15584	041 FMS Municipal / de Apoyos al Desarrollo de la Estrategia Urbana y Feederas	Campeche	Estadística	Terminado	\$125,768	\$125,768	100.00	Financiar / Fidei / Registro ORN FINALIZADA RSICA Y FINANCIERA -SISTEUA. Para el siguiente mes.
CA1616-000725-15519	041 FMS Municipal / de Apoyos al Desarrollo de la Estrategia Urbana y Feederas	Campeche	Estadística	Terminado	\$251,535	\$251,535	100.00	Financiar / Fidei / Registro ORN FINALIZADA RSICA Y FINANCIERA -SISTEUA. Para el siguiente mes.
CA1616-000725-10165	041 FMS Municipal / de Apoyos al Desarrollo de la Estrategia Urbana y Feederas	Campeche	Estadística	En Ejecución	\$9,200	\$9,200	100.00	Financiar / Fidei / Registro ORN FINALIZADA RSICA Y FINANCIERA -SISTEUA. Para el siguiente mes.

Sumarios y Contenido de CAH/16 000720 38	CAH/16 000720 38	Campeche	Estadología	Norte	Distrito del Norte	DOF PMS Municipal / de Aprobación de Feesales / Denominaciones dentro Federal	33- Adiciones Feesales / Erosiones Municipales	En Ejecución	2016	\$19,443	\$19,443	\$19,443	\$19,443	\$19,443	100.00	100.00	20	Metros Cuadrados	\$0	\$0	\$19,443	\$19,443	100.00	100.00	Registre RS/CA Y FINANCIERAS-SISTEMAS	Para el siguiente MES
CAH/16 000720 39	CAH/16 000720 39	Campeche	Estadología	Belen	Rural	DOF PMS Municipal / de Aprobación de Feesales / Denominaciones dentro Federal	33- Adiciones Feesales / Erosiones Municipales	En Ejecución	2016	\$15,600	\$4,600	\$4,600	\$4,600	\$4,600	100.00	100.00	6	Otros	\$0	\$0	\$4,600	\$4,600	100.00	100.00	Registre RS/CA Y FINANCIERAS-SISTEMAS	Para el siguiente MES
CAH/16 000720 39	CAH/16 000720 39	Campeche	Estadología	Belen	Rural	DOF PMS Municipal / de Aprobación de Feesales / Denominaciones dentro Federal	33- Adiciones Feesales / Erosiones Municipales	En Ejecución	2016	\$58,999	\$59,702	\$59,702	\$59,702	\$59,702	100.00	100.00	30	Metros Cuadrados	\$0	\$0	\$59,702	\$59,702	100.00	100.00	Registre RS/CA Y FINANCIERAS-SISTEMAS	Para el siguiente MES
CAH/16 000720 40	CAH/16 000720 40	Campeche	Estadología	La Chola	Rural	DOF PMS Municipal / de Aprobación de Feesales / Denominaciones dentro Federal	33- Adiciones Feesales / Erosiones Municipales	En Ejecución	2016	\$210,000	\$209,842	\$209,842	\$209,842	\$209,842	100.00	100.00	20	Pisos	\$0	\$0	\$209,842	\$209,842	100.00	100.00	Registre RS/CA Y FINANCIERAS-SISTEMAS	Para el siguiente MES
CAH/16 000720 41	CAH/16 000720 41	Campeche	Estadología	La Chola	Rural	DOF PMS Municipal / de Aprobación de Feesales / Denominaciones dentro Federal	33- Adiciones Feesales / Erosiones Municipales	En Ejecución	2016	\$23,200	\$9,200	\$9,200	\$9,200	\$9,200	100.00	100.00	16	Otros	\$0	\$0	\$9,200	\$9,200	100.00	100.00	Registre RS/CA Y FINANCIERAS-SISTEMAS	Para el siguiente MES
CAH/16 000720 42	CAH/16 000720 42	Campeche	Estadología	Guadalupe	Rural	DOF PMS Municipal / de Aprobación de Feesales / Denominaciones dentro Federal	33- Adiciones Feesales / Erosiones Municipales	En Ejecución	2016	\$628,077	\$624,975	\$624,975	\$624,975	\$624,975	100.00	100.00	30	Otros	\$0	\$0	\$624,975	\$624,975	100.00	100.00	Registre RS/CA Y FINANCIERAS-SISTEMAS	Para el siguiente MES
CAH/16 000720 43	CAH/16 000720 43	Campeche	Estadología	Helo	Rural	DOF PMS Municipal / de Aprobación de Feesales / Denominaciones dentro Federal	33- Adiciones Feesales / Erosiones Municipales	En Ejecución	2016	\$56,998	\$56,961	\$56,961	\$56,961	\$56,961	100.00	100.00	32	Metros Cuadrados	\$0	\$0	\$56,961	\$56,961	100.00	100.00	Registre RS/CA Y FINANCIERAS-SISTEMAS	Para el siguiente MES
CAH/16 000720 44	CAH/16 000720 44	Campeche	Estadología	Lura	Rural	DOF PMS Municipal / de Aprobación de Feesales / Denominaciones dentro Federal	33- Adiciones Feesales / Erosiones Municipales	En Ejecución	2016	\$16,665	\$16,665	\$16,665	\$16,665	\$16,665	100.00	100.00	22	Metros Cuadrados	\$0	\$0	\$16,665	\$16,665	100.00	100.00	Registre RS/CA Y FINANCIERAS-SISTEMAS	Para el siguiente MES
CAH/16 000720 47	CAH/16 000720 47	Campeche	Estadología	Uxmal	Rural	DOF PMS Municipal / de Aprobación de Feesales / Denominaciones dentro Federal	33- Adiciones Feesales / Erosiones Municipales	Terminado	2016	\$52,697	\$52,697	\$52,697	\$52,697	\$52,697	100.00	100.00	24	Otros	\$0	\$0	\$52,697	\$52,697	100.00	100.00	Registre RS/CA Y FINANCIERAS-SISTEMAS	Para el siguiente MES
CAH/16 000720 48	CAH/16 000720 48	Campeche	Estadología	Malamud	Rural	DOF PMS Municipal / de Aprobación de Feesales / Denominaciones dentro Federal	33- Adiciones Feesales / Erosiones Municipales	En Ejecución	2016	\$23,200	\$9,200	\$9,200	\$9,200	\$9,200	100.00	100.00	16	Otros	\$0	\$0	\$9,200	\$9,200	100.00	100.00	Registre RS/CA Y FINANCIERAS-SISTEMAS	Para el siguiente MES
CAH/16 000720 49	CAH/16 000720 49	Campeche	Estadología	Miguel Alvarez	Rural	DOF PMS Municipal / de Aprobación de Feesales / Denominaciones dentro Federal	33- Adiciones Feesales / Erosiones Municipales	En Ejecución	2016	\$27,775	\$27,775	\$27,775	\$27,775	\$27,775	100.00	100.00	40	Metros Cuadrados	\$0	\$0	\$27,775	\$27,775	100.00	100.00	Registre RS/CA Y FINANCIERAS-SISTEMAS	Para el siguiente MES
CAH/16 000720 50	CAH/16 000720 50	Campeche	Estadología	Nuevo Del Progreso	Rural	DOF PMS Municipal / de Aprobación de Feesales / Denominaciones dentro Federal	33- Adiciones Feesales / Erosiones Municipales	En Ejecución	2016	\$62,807	\$62,807	\$62,807	\$62,807	\$62,807	100.00	100.00	22	Metros Cuadrados	\$0	\$0	\$62,807	\$62,807	100.00	100.00	Registre RS/CA Y FINANCIERAS-SISTEMAS	Para el siguiente MES
CAH/16 000720 51	CAH/16 000720 51	Campeche	Estadología	La Victoria	Rural	DOF PMS Municipal / de Aprobación de Feesales / Denominaciones dentro Federal	33- Adiciones Feesales / Erosiones Municipales	En Ejecución	2016	\$210,000	\$209,445	\$209,445	\$209,445	\$209,445	100.00	100.00	24	Pisos	\$0	\$0	\$209,445	\$209,445	100.00	100.00	Registre RS/CA Y FINANCIERAS-SISTEMAS	Para el siguiente MES

041816	CONSTRUCCIÓN DE LA LÍNEA DE 110KV PARA EL ALIMENTADO DE LA SUBESTACION EN EL MUNICIPIO DE UJIAL	Campeche	Estadoga	Ujial	COA FAS MUNICIPI / O APORTACIONES FEDERALES	Adaptaciones para el Municipio de Ujial	GOBIERNO FEDERAL	En Ejecución	2016	\$13,841	\$13,841	\$13,841	\$13,841	99.97	\$0	Menos Cuatros	20	100.00	100.00	Financiar / Fidei / Registro OBRA TERMINADA PARA FINANCIERIA - SISTEMA. Para a siguiente del.
041816	CONSTRUCCIÓN DE LA LÍNEA DE 110KV PARA EL ALIMENTADO DE LA SUBESTACION EN EL MUNICIPIO DE UJIAL	Campeche	Estadoga	Ujial	COA FAS MUNICIPI / O APORTACIONES FEDERALES	Adaptaciones para el Municipio de Ujial	GOBIERNO FEDERAL	Terminado	2016	\$15,000	\$15,000	\$15,000	\$15,000	100.00	\$0	Ceros	6	100.00	100.00	Financiar / Fidei / Registro OBRA TERMINADA PARA FINANCIERIA - SISTEMA. Para a siguiente del.
041816	CONSTRUCCIÓN DE LA LÍNEA DE 110KV PARA EL ALIMENTADO DE LA SUBESTACION EN EL MUNICIPIO DE UJIAL	Campeche	Estadoga	Ujial	COA FAS MUNICIPI / O APORTACIONES FEDERALES	Adaptaciones para el Municipio de Ujial	GOBIERNO FEDERAL	En Ejecución	2016	\$4,600	\$4,600	\$4,600	\$4,600	100.00	\$0	Ceros	6	100.00	100.00	Financiar / Fidei / Registro OBRA TERMINADA PARA FINANCIERIA - SISTEMA. Para a siguiente del.
041816	CONSTRUCCIÓN DE LA LÍNEA DE 110KV PARA EL ALIMENTADO DE LA SUBESTACION EN EL MUNICIPIO DE UJIAL	Campeche	Estadoga	Ujial	COA FAS MUNICIPI / O APORTACIONES FEDERALES	Adaptaciones para el Municipio de Ujial	GOBIERNO FEDERAL	En Ejecución	2016	\$75,366	\$75,366	\$75,366	\$75,366	100.00	\$0	Menos Ingresos	24	100.00	100.00	Financiar / Fidei / Registro OBRA TERMINADA PARA FINANCIERIA - SISTEMA. Para a siguiente del.
041816	CONSTRUCCIÓN DE LA LÍNEA DE 110KV PARA EL ALIMENTADO DE LA SUBESTACION EN EL MUNICIPIO DE UJIAL	Campeche	Estadoga	Ujial	COA FAS MUNICIPI / O APORTACIONES FEDERALES	Adaptaciones para el Municipio de Ujial	GOBIERNO FEDERAL	En Ejecución	2016	\$59,666	\$59,666	\$59,666	\$59,666	100.00	\$0	Menos Cuatros	20	100.00	100.00	Financiar / Fidei / Registro OBRA TERMINADA PARA FINANCIERIA - SISTEMA. Para a siguiente del.
041816	CONSTRUCCIÓN DE LA LÍNEA DE 110KV PARA EL ALIMENTADO DE LA SUBESTACION EN EL MUNICIPIO DE UJIAL	Campeche	Estadoga	Ujial	COA FAS MUNICIPI / O APORTACIONES FEDERALES	Adaptaciones para el Municipio de Ujial	GOBIERNO FEDERAL	En Ejecución	2016	\$125,738	\$125,738	\$125,738	\$125,738	100.00	\$0	PNGR	12	100.00	100.00	Financiar / Fidei / Registro OBRA TERMINADA PARA FINANCIERIA - SISTEMA. Para a siguiente del.
041816	CONSTRUCCIÓN DE LA LÍNEA DE 110KV PARA EL ALIMENTADO DE LA SUBESTACION EN EL MUNICIPIO DE UJIAL	Campeche	Estadoga	Ujial	COA FAS MUNICIPI / O APORTACIONES FEDERALES	Adaptaciones para el Municipio de Ujial	GOBIERNO FEDERAL	En Ejecución	2016	\$62,807	\$62,807	\$62,807	\$62,807	100.00	\$0	Menos Ingresos	20	100.00	100.00	Financiar / Fidei / Registro OBRA TERMINADA PARA FINANCIERIA - SISTEMA. Para a siguiente del.
041816	CONSTRUCCIÓN DE LA LÍNEA DE 110KV PARA EL ALIMENTADO DE LA SUBESTACION EN EL MUNICIPIO DE UJIAL	Campeche	Estadoga	Ujial	COA FAS MUNICIPI / O APORTACIONES FEDERALES	Adaptaciones para el Municipio de Ujial	GOBIERNO FEDERAL	En Ejecución	2016	\$24,996	\$24,996	\$24,996	\$24,996	100.00	\$0	Menos Cuatros	25	100.00	100.00	Financiar / Fidei / Registro OBRA TERMINADA PARA FINANCIERIA - SISTEMA. Para a siguiente del.
041816	CONSTRUCCIÓN DE LA LÍNEA DE 110KV PARA EL ALIMENTADO DE LA SUBESTACION EN EL MUNICIPIO DE UJIAL	Campeche	Estadoga	Ujial	COA FAS MUNICIPI / O APORTACIONES FEDERALES	Adaptaciones para el Municipio de Ujial	GOBIERNO FEDERAL	Terminado	2016	\$195,000	\$195,000	\$195,000	\$195,000	100.00	\$0	Ceros	43	100.00	100.00	Financiar / Fidei / Registro OBRA TERMINADA PARA FINANCIERIA - SISTEMA. Para a siguiente del.
041816	CONSTRUCCIÓN DE LA LÍNEA DE 110KV PARA EL ALIMENTADO DE LA SUBESTACION EN EL MUNICIPIO DE UJIAL	Campeche	Estadoga	Ujial	COA FAS MUNICIPI / O APORTACIONES FEDERALES	Adaptaciones para el Municipio de Ujial	GOBIERNO FEDERAL	En Ejecución	2016	\$73,658	\$73,658	\$73,658	\$73,658	100.00	\$0	Menos Ingresos	24	100.00	100.00	Financiar / Fidei / Registro OBRA TERMINADA PARA FINANCIERIA - SISTEMA. Para a siguiente del.
041816	CONSTRUCCIÓN DE LA LÍNEA DE 110KV PARA EL ALIMENTADO DE LA SUBESTACION EN EL MUNICIPIO DE UJIAL	Campeche	Estadoga	Ujial	COA FAS MUNICIPI / O APORTACIONES FEDERALES	Adaptaciones para el Municipio de Ujial	GOBIERNO FEDERAL	En Ejecución	2016	\$379,666	\$379,666	\$379,666	\$379,666	100.00	\$0	Ceros	580	100.00	100.00	Financiar / Fidei / Registro OBRA TERMINADA PARA FINANCIERIA - SISTEMA. Para a siguiente del.
041816	CONSTRUCCIÓN DE LA LÍNEA DE 110KV PARA EL ALIMENTADO DE LA SUBESTACION EN EL MUNICIPIO DE UJIAL	Campeche	Estadoga	Ujial	COA FAS MUNICIPI / O APORTACIONES FEDERALES	Adaptaciones para el Municipio de Ujial	GOBIERNO FEDERAL	En Ejecución	2016	\$259,795	\$259,795	\$259,795	\$259,795	100.00	\$0	Ceros	360	100.00	100.00	Financiar / Fidei / Registro OBRA TERMINADA PARA FINANCIERIA - SISTEMA. Para a siguiente del.
041816	CONSTRUCCIÓN DE LA LÍNEA DE 110KV PARA EL ALIMENTADO DE LA SUBESTACION EN EL MUNICIPIO DE UJIAL	Campeche	Estadoga	Ujial	COA FAS MUNICIPI / O APORTACIONES FEDERALES	Adaptaciones para el Municipio de Ujial	GOBIERNO FEDERAL	En Ejecución	2016	\$1,004,299	\$1,004,299	\$1,004,299	\$1,004,299	100.00	\$0	Menos Cuatros	200	100.00	100.00	Financiar / Fidei / Registro OBRA TERMINADA PARA FINANCIERIA - SISTEMA. Para a siguiente del.

CONSTRUCCIÓN DE BARRIO PRIMERA EN CAMPECHE LA 16C Fin 0001495 N. D. DE 66	33-04-FIN MUNICIPI / 04	Adaptación de Fechas	Libro	Escuela	Escuela	2016	En Ejecución	2016	\$30,000	\$30,000	\$30,000	\$30,000	\$30,000	\$30,000	\$30,000	\$30,000	100.00	100.00	Miles Meses	220			Financiar / Fidei / Registro: OBRAS TERMINADA ESCOLA FRANCISCA-SISTEUA. Pasa a siguiente nivel
CONSTRUCCIÓN DE BARRIO PRIMERA EN CAMPECHE LA 16C Fin 0001495 N. D. DE 66	33-04-FIN MUNICIPI / 04	Adaptación de Fechas	Libro	Escuela	Escuela	2016	En Ejecución	2016	\$30,000	\$30,000	\$30,000	\$30,000	\$30,000	\$30,000	\$30,000	\$30,000	100.00	100.00	Miles Cuatrimestres	1,000			Financiar / Fidei / Registro: OBRAS TERMINADA ESCOLA FRANCISCA-SISTEUA. Pasa a siguiente nivel
CONSTRUCCIÓN DE BARRIO PRIMERA EN CAMPECHE LA 16C Fin 0001495 N. D. DE 66	33-04-FIN MUNICIPI / 04	Adaptación de Fechas	Libro	Escuela	Escuela	2016	En Ejecución	2016	\$30,000	\$30,000	\$30,000	\$30,000	\$30,000	\$30,000	\$30,000	\$30,000	100.00	100.00	Miles Meses	300			Financiar / Fidei / Registro: OBRAS TERMINADA ESCOLA FRANCISCA-SISTEUA. Pasa a siguiente nivel
CONSTRUCCIÓN DE BARRIO PRIMERA EN CAMPECHE LA 16C Fin 0001495 N. D. DE 66	33-04-FIN MUNICIPI / 04	Adaptación de Fechas	Libro	Escuela	Escuela	2016	En Ejecución	2016	\$30,000	\$30,000	\$30,000	\$30,000	\$30,000	\$30,000	\$30,000	\$30,000	100.00	100.00	Miles Cuatrimestres	90			Financiar / Fidei / Registro: OBRAS TERMINADA ESCOLA FRANCISCA-SISTEUA. Pasa a siguiente nivel
CONSTRUCCIÓN DE BARRIO PRIMERA EN CAMPECHE LA 16C Fin 0001495 N. D. DE 66	33-04-FIN MUNICIPI / 04	Adaptación de Fechas	Libro	Escuela	Escuela	2016	En Ejecución	2016	\$1,130,917	\$1,130,917	\$1,130,917	\$1,130,917	\$1,130,917	\$1,130,917	\$1,130,917	\$1,130,917	100.00	100.00	Miles Meses	104			Financiar / Fidei / Registro: OBRAS TERMINADA ESCOLA FRANCISCA-SISTEUA. Pasa a siguiente nivel
CONSTRUCCIÓN DE BARRIO PRIMERA EN CAMPECHE LA 16C Fin 0001495 N. D. DE 66	33-04-FIN MUNICIPI / 04	Adaptación de Fechas	Libro	Escuela	Escuela	2016	En Ejecución	2016	\$41,124	\$41,124	\$41,124	\$41,124	\$41,124	\$41,124	\$41,124	\$41,124	100.00	100.00	Miles Meses	24			Financiar / Fidei / Registro: OBRAS TERMINADA ESCOLA FRANCISCA-SISTEUA. Pasa a siguiente nivel
CONSTRUCCIÓN DE BARRIO PRIMERA EN CAMPECHE LA 16C Fin 0001495 N. D. DE 66	33-04-FIN MUNICIPI / 04	Adaptación de Fechas	Libro	Escuela	Escuela	2016	En Ejecución	2016	\$46,576	\$46,576	\$46,576	\$46,576	\$46,576	\$46,576	\$46,576	\$46,576	100.00	100.00	Miles Cuatrimestres	26			Financiar / Fidei / Registro: OBRAS TERMINADA ESCOLA FRANCISCA-SISTEUA. Pasa a siguiente nivel
CONSTRUCCIÓN DE BARRIO PRIMERA EN CAMPECHE LA 16C Fin 0001495 N. D. DE 66	33-04-FIN MUNICIPI / 04	Adaptación de Fechas	Libro	Escuela	Escuela	2016	En Ejecución	2016	\$10,333	\$10,333	\$10,333	\$10,333	\$10,333	\$10,333	\$10,333	\$10,333	100.00	100.00	Miles Meses	100			Financiar / Fidei / Registro: OBRAS TERMINADA ESCOLA FRANCISCA-SISTEUA. Pasa a siguiente nivel
CONSTRUCCIÓN DE BARRIO PRIMERA EN CAMPECHE LA 16C Fin 0001495 N. D. DE 66	33-04-FIN MUNICIPI / 04	Adaptación de Fechas	Libro	Escuela	Escuela	2016	En Ejecución	2016	\$50,200	\$50,200	\$50,200	\$50,200	\$50,200	\$50,200	\$50,200	\$50,200	100.00	100.00	Miles Meses	80			Financiar / Fidei / Registro: OBRAS TERMINADA ESCOLA FRANCISCA-SISTEUA. Pasa a siguiente nivel
CONSTRUCCIÓN DE BARRIO PRIMERA EN CAMPECHE LA 16C Fin 0001495 N. D. DE 66	33-04-FIN MUNICIPI / 04	Adaptación de Fechas	Libro	Escuela	Escuela	2016	En Ejecución	2016	\$50,000	\$50,000	\$50,000	\$50,000	\$50,000	\$50,000	\$50,000	\$50,000	100.00	100.00	Miles Meses	48			Financiar / Fidei / Registro: OBRAS TERMINADA ESCOLA FRANCISCA-SISTEUA. Pasa a siguiente nivel
CONSTRUCCIÓN DE BARRIO PRIMERA EN CAMPECHE LA 16C Fin 0001495 N. D. DE 66	33-04-FIN MUNICIPI / 04	Adaptación de Fechas	Libro	Escuela	Escuela	2016	En Ejecución	2016	\$12,842	\$12,842	\$12,842	\$12,842	\$12,842	\$12,842	\$12,842	\$12,842	100.00	100.00	Miles Meses	24			Financiar / Fidei / Registro: OBRAS TERMINADA ESCOLA FRANCISCA-SISTEUA. Pasa a siguiente nivel
CONSTRUCCIÓN DE BARRIO PRIMERA EN CAMPECHE LA 16C Fin 0001495 N. D. DE 66	33-04-FIN MUNICIPI / 04	Adaptación de Fechas	Libro	Escuela	Escuela	2016	En Ejecución	2016	\$50,297	\$50,297	\$50,297	\$50,297	\$50,297	\$50,297	\$50,297	\$50,297	100.00	100.00	Miles Cuatrimestres	24			Financiar / Fidei / Registro: OBRAS TERMINADA ESCOLA FRANCISCA-SISTEUA. Pasa a siguiente nivel
CONSTRUCCIÓN DE BARRIO PRIMERA EN CAMPECHE LA 16C Fin 0001495 N. D. DE 66	33-04-FIN MUNICIPI / 04	Adaptación de Fechas	Libro	Escuela	Escuela	2016	En Ejecución	2016	\$30,156	\$30,156	\$30,156	\$30,156	\$30,156	\$30,156	\$30,156	\$30,156	100.00	100.00	Miles Meses	24			Financiar / Fidei / Registro: OBRAS TERMINADA ESCOLA FRANCISCA-SISTEUA. Pasa a siguiente nivel
CONSTRUCCIÓN DE BARRIO PRIMERA EN CAMPECHE LA 16C Fin 0001495 N. D. DE 66	33-04-FIN MUNICIPI / 04	Adaptación de Fechas	Libro	Escuela	Escuela	2016	En Ejecución	2016	\$30,130	\$30,130	\$30,130	\$30,130	\$30,130	\$30,130	\$30,130	\$30,130	100.00	100.00	Miles Meses	300			Financiar / Fidei / Registro: OBRAS TERMINADA ESCOLA FRANCISCA-SISTEUA. Pasa a siguiente nivel

Ampliación De La Red De Energía Eléctrica En El Estado De Campeche Y La Zona Libre De Zonas Francas 25899	041 FMS Municipal / 08 Apoyos De Fianzas Y Fideicomisos Dentro Federal	Rural	Campeche	Estadogig	Chan Laguna	Comisión Federal De Energía Eléctrica	2016	Terminado	En Ejecución	\$50,000	\$10,000	\$10,000	\$10,000	\$10,000	\$10,000	\$10,000	\$10,000	\$10,000	006	91	100.00	100.00	100.00	100.00	Francia / Fidei / Registro GON TERMINADA RSOAY FINANCIER- SISTEMA Para si financiar del
Ampliación De La Red De Energía Eléctrica En El Estado De Campeche Y La Zona Libre De Zonas Francas 25900	041 FMS Municipal / 08 Apoyos De Fianzas Y Fideicomisos Dentro Federal	Rural	Campeche	Estadogig	Jala De La Barrera	Comisión Federal De Energía Eléctrica	2016	Terminado	En Ejecución	\$58,159	\$38,159	\$38,159	\$38,159	\$38,159	\$38,159	\$38,159	\$38,159	\$38,159	006	24	100.00	100.00	100.00	100.00	Francia / Fidei / Registro GON TERMINADA RSOAY FINANCIER- SISTEMA Para si financiar del
Ampliación De La Red De Energía Eléctrica En El Estado De Campeche Y La Zona Libre De Zonas Francas 25901	041 FMS Municipal / 08 Apoyos De Fianzas Y Fideicomisos Dentro Federal	Rural	Campeche	Estadogig	El Zotal	Gobierno Municipal De Vinička ES- CAMPECHE	2016	Terminado	En Ejecución	\$61,569	\$61,569	\$61,569	\$61,569	\$61,569	\$61,569	\$61,569	\$61,569	\$61,569	Meses Iniciales	22	100.00	100.00	100.00	100.00	Francia / Fidei / Registro GON TERMINADA RSOAY FINANCIER- SISTEMA Para si financiar del
Ampliación De La Red De Energía Eléctrica En El Estado De Campeche Y La Zona Libre De Zonas Francas 25902	041 FMS Municipal / 08 Apoyos De Fianzas Y Fideicomisos Dentro Federal	Rural	Campeche	Estadogig	El Zotal	Gobierno Municipal De Vinička ES- CAMPECHE	2016	Terminado	En Ejecución	\$53,114	\$61,569	\$61,569	\$61,569	\$61,569	\$61,569	\$61,569	\$61,569	\$61,569	Meses Cuatermos	20	100.00	100.00	100.00	100.00	Francia / Fidei / Registro GON TERMINADA RSOAY FINANCIER- SISTEMA Para si financiar del
Ampliación De La Red De Energía Eléctrica En El Estado De Campeche Y La Zona Libre De Zonas Francas 25903	041 FMS Municipal / 08 Apoyos De Fianzas Y Fideicomisos Dentro Federal	Rural	Campeche	Estadogig	El Zotal	Gobierno Municipal De Vinička ES- CAMPECHE	2016	Terminado	En Ejecución	\$122,668	\$125,738	\$125,738	\$125,738	\$125,738	\$125,738	\$125,738	\$125,738	\$125,738	006	49	100.00	100.00	100.00	100.00	Francia / Fidei / Registro GON TERMINADA RSOAY FINANCIER- SISTEMA Para si financiar del
Ampliación De La Red De Energía Eléctrica En El Estado De Campeche Y La Zona Libre De Zonas Francas 25904	041 FMS Municipal / 08 Apoyos De Fianzas Y Fideicomisos Dentro Federal	Rural	Campeche	Estadogig	Beño Número 3	Comisión Federal De Energía Eléctrica	2016	Terminado	En Ejecución	\$65,000	\$10,000	\$10,000	\$10,000	\$10,000	\$10,000	\$10,000	\$10,000	\$10,000	006	71	100.00	100.00	100.00	100.00	Francia / Fidei / Registro GON TERMINADA RSOAY FINANCIER- SISTEMA Para si financiar del
Ampliación De La Red De Energía Eléctrica En El Estado De Campeche Y La Zona Libre De Zonas Francas 25905	041 FMS Municipal / 08 Apoyos De Fianzas Y Fideicomisos Dentro Federal	Rural	Campeche	Estadogig	Miguel De La Villota	Gobierno Municipal De Vinička ES- CAMPECHE	2016	Terminado	En Ejecución	\$38,310	\$38,310	\$38,310	\$38,310	\$38,310	\$38,310	\$38,310	\$38,310	\$38,310	Meses Iniciales	16	100.00	100.00	100.00	100.00	Francia / Fidei / Registro GON TERMINADA RSOAY FINANCIER- SISTEMA Para si financiar del
Ampliación De La Red De Energía Eléctrica En El Estado De Campeche Y La Zona Libre De Zonas Francas 25906	041 FMS Municipal / 08 Apoyos De Fianzas Y Fideicomisos Dentro Federal	Rural	Campeche	Estadogig	Miguel De La Villota	Comisión Federal De Energía Eléctrica	2016	Terminado	En Ejecución	\$50,000	\$10,000	\$10,000	\$10,000	\$10,000	\$10,000	\$10,000	\$10,000	\$10,000	006	90	100.00	100.00	100.00	100.00	Francia / Fidei / Registro GON TERMINADA RSOAY FINANCIER- SISTEMA Para si financiar del
Ampliación De La Red De Energía Eléctrica En El Estado De Campeche Y La Zona Libre De Zonas Francas 25907	041 FMS Municipal / 08 Apoyos De Fianzas Y Fideicomisos Dentro Federal	Rural	Campeche	Estadogig	Jara Lopez Pardo	Comisión Federal De Energía Eléctrica	2016	Terminado	En Ejecución	\$65,000	\$10,000	\$10,000	\$10,000	\$10,000	\$10,000	\$10,000	\$10,000	\$10,000	006	91	100.00	100.00	100.00	100.00	Francia / Fidei / Registro GON TERMINADA RSOAY FINANCIER- SISTEMA Para si financiar del
Ampliación De La Red De Energía Eléctrica En El Estado De Campeche Y La Zona Libre De Zonas Francas 25908	041 FMS Municipal / 08 Apoyos De Fianzas Y Fideicomisos Dentro Federal	Rural	Campeche	Estadogig	Silvaco	Gobierno Municipal De Vinička ES- CAMPECHE	2016	Terminado	En Ejecución	\$43,256	\$43,256	\$43,256	\$43,256	\$43,256	\$43,256	\$43,256	\$43,256	\$43,256	Meses Cuatermos	66	100.00	100.00	100.00	100.00	Francia / Fidei / Registro GON TERMINADA RSOAY FINANCIER- SISTEMA Para si financiar del
Ampliación De La Red De Energía Eléctrica En El Estado De Campeche Y La Zona Libre De Zonas Francas 25909	041 FMS Municipal / 08 Apoyos De Fianzas Y Fideicomisos Dentro Federal	Rural	Campeche	Estadogig	Santa Fe Cuatro	Gobierno Municipal De Vinička ES- CAMPECHE	2016	Terminado	En Ejecución	\$209,095	\$209,095	\$209,095	\$209,095	\$209,095	\$209,095	\$209,095	\$209,095	\$209,095	006	25	100.00	100.00	100.00	100.00	Francia / Fidei / Registro GON TERMINADA RSOAY FINANCIER- SISTEMA Para si financiar del
Ampliación De La Red De Energía Eléctrica En El Estado De Campeche Y La Zona Libre De Zonas Francas 25910	041 FMS Municipal / 08 Apoyos De Fianzas Y Fideicomisos Dentro Federal	Rural	Campeche	Estadogig	El Luchugal	Gobierno Municipal De Vinička ES- CAMPECHE	2016	Terminado	En Ejecución	\$211,342	\$211,342	\$211,342	\$211,342	\$211,342	\$211,342	\$211,342	\$211,342	\$211,342	Meses Cuatermos	45	100.00	100.00	100.00	100.00	Francia / Fidei / Registro GON TERMINADA RSOAY FINANCIER- SISTEMA Para si financiar del
Ampliación De La Red De Energía Eléctrica En El Estado De Campeche Y La Zona Libre De Zonas Francas 25911	041 FMS Municipal / 08 Apoyos De Fianzas Y Fideicomisos Dentro Federal	Rural	Campeche	Estadogig	El Luchugal	Comisión Federal De Energía Eléctrica	2016	Terminado	En Ejecución	\$65,000	\$10,000	\$10,000	\$10,000	\$10,000	\$10,000	\$10,000	\$10,000	\$10,000	006	90	100.00	100.00	100.00	100.00	Francia / Fidei / Registro GON TERMINADA RSOAY FINANCIER- SISTEMA Para si financiar del

Ampliación De La Red De Distribución Energía Eléctrica En La Localidad Rural De Campeche - 20011	04 FRS Municipal / de Apoyos a las Federaciones y Entidades Federativas / Municipios	COMISIÓN FEDERAL DE UERANIZACIÓN DE ELECTRICIDAD	Termino 2016	\$65,000	\$65,000	\$65,000	\$65,000	\$65,000	\$65,000	\$65,000	\$65,000	\$65,000	\$65,000	\$65,000	\$65,000
33- Apoyos a las Federaciones y Entidades Federativas / Municipios	33- Apoyos a las Federaciones y Entidades Federativas / Municipios	33- Apoyos a las Federaciones y Entidades Federativas / Municipios	33- Apoyos a las Federaciones y Entidades Federativas / Municipios	33- Apoyos a las Federaciones y Entidades Federativas / Municipios	33- Apoyos a las Federaciones y Entidades Federativas / Municipios	33- Apoyos a las Federaciones y Entidades Federativas / Municipios	33- Apoyos a las Federaciones y Entidades Federativas / Municipios	33- Apoyos a las Federaciones y Entidades Federativas / Municipios	33- Apoyos a las Federaciones y Entidades Federativas / Municipios	33- Apoyos a las Federaciones y Entidades Federativas / Municipios	33- Apoyos a las Federaciones y Entidades Federativas / Municipios	33- Apoyos a las Federaciones y Entidades Federativas / Municipios	33- Apoyos a las Federaciones y Entidades Federativas / Municipios	33- Apoyos a las Federaciones y Entidades Federativas / Municipios	33- Apoyos a las Federaciones y Entidades Federativas / Municipios
TOTAL:				\$81,946,499	\$71,843,073	\$71,843,073	\$71,843,073	\$71,843,073	\$71,843,073	\$71,843,073	\$71,843,073	\$71,843,073	\$71,843,073	\$71,843,073	\$71,843,073
U.C. ATILANO OSORIO AGUIÑO PRESIDENTE MUNICIPAL	U.C. ERWIN RICHARDELLI MARTINEZ VARGAS TESORERO MUNICIPAL	U.C. JUAN REYNALDO FABIAN GOMEZ CONTRAIDR. INTERNO	ING. ANIBAL MANUEL COSGALLUEZA DIRECCIÓN DE OBRAS PÚBLICAS DESARROLLO URBANO Y MEDIO AMBIENTE	ING. TERESO GARCÍA ESTRADA DIRECTOR DE ECONOMÍA Y DESARROLLO SOCIAL	U.C. ANTONIO MIGUEL CORBIS RICHAUD DIRECTOR DE PLANEACION										