



PERIÓDICO OFICIAL DEL ESTADO

ÓRGANO DEL GOBIERNO CONSTITUCIONAL DEL ESTADO DE CAMPECHE

FRANQUEO PAGADO PUBLICACIÓN PERIÓDICA PERMISO No. 0110762 CARACTERÍSTICAS 111182816 AUTORIZADO POR SEPOMEX

SEGUNDA SECCIÓN

LAS LEYES, DECRETOS Y DEMÁS DISPOSICIONES OFICIALES OBLIGAN POR EL SOLO HECHO DE PUBLICARSE EN ESTE PERIÓDICO

CUARTA ÉPOCA
Año IV No. 0822

Directora
C.P.F. Iris Janell May García

San Francisco de Campeche, Cam.
Martes 27 de Noviembre de 2018

SECCIÓN ADMINISTRATIVA

CONVENIO-AFASPE-CAMP/2018

CONVENIO ESPECÍFICO EN MATERIA DE MINISTRACIÓN DE SUBSIDIOS PARA EL FORTALECIMIENTO DE ACCIONES DE SALUD PÚBLICA EN LAS ENTIDADES FEDERATIVAS, QUE CELEBRAN, POR UNA PARTE, EL EJECUTIVO FEDERAL, A TRAVÉS DE LA SECRETARÍA DE SALUD, A LA QUE EN ADELANTE SE LE DENOMINARÁ **"LA SECRETARÍA"**, POR CONDUCTO DEL DR. PABLO ANTONIO KURI MORALES, SUBSECRETARIO DE PREVENCIÓN Y PROMOCIÓN DE LA SALUD, ASISTIDO POR EL DR. EDUARDO JARAMILLO NAVARRETE, DIRECTOR GENERAL DE PROMOCIÓN DE LA SALUD; EL DR. CUITLÁHUAC RUIZ MATUS, DIRECTOR GENERAL DE EPIDEMIOLOGÍA; LA T.R. MARÍA VIRGINIA GONZÁLEZ TORRES, SECRETARIA TÉCNICA DEL CONSEJO NACIONAL DE SALUD MENTAL; EL DR. ARTURO GARCÍA CRUZ, SECRETARIO TÉCNICO DEL CONSEJO NACIONAL PARA LA PREVENCIÓN DE ACCIDENTES; EL DR. EDUARDO PESQUEIRA VILLEGAS, DIRECTOR GENERAL DEL CENTRO NACIONAL DE EQUIDAD DE GÉNERO Y SALUD REPRODUCTIVA; EL DR. JESÚS FELIPE GONZÁLEZ ROLDÁN, DIRECTOR GENERAL DEL CENTRO NACIONAL DE PROGRAMAS PREVENTIVOS Y CONTROL DE ENFERMEDADES; LA DRA. PATRICIA ESTELA URIBE ZÚNIGA, DIRECTORA GENERAL DEL CENTRO NACIONAL PARA LA PREVENCIÓN Y EL CONTROL DEL VIH/SIDA; Y EL DR. JUAN LUIS GERARDO DURÁN ARENAS, DIRECTOR GENERAL DEL CENTRO NACIONAL PARA LA SALUD DE LA INFANCIA Y LA ADOLESCENCIA; Y POR LA OTRA PARTE, EL ESTADO DE CAMPECHE, A QUIEN EN LO SUCESIVO SE LE DENOMINARÁ **"LA ENTIDAD"**, REPRESENTADO POR EL DR. RAFAEL RODRÍGUEZ CABRERA, SECRETARIO DE SALUD Y DIRECTOR GENERAL DEL INSTITUTO DE SERVICIOS DESCENTRALIZADOS DE SALUD PÚBLICA DEL ESTADO DE CAMPECHE Y LA C.P. AMÉRICA DEL CARMEN AZAR PÉREZ, SECRETARIA DE FINANZAS Y LA LIC. LAURA LUNA GARCÍA, SECRETARIA DE LA CONTRALORÍA, A LAS QUE AL ACTUAR DE MANERA CONJUNTA SE LES DENOMINARÁ **"LAS PARTES"**, CONFORME A LOS ANTECEDENTES, DECLARACIONES Y CLÁUSULAS SIGUIENTES:

ANTECEDENTES

I. Con fecha 17 de julio de 2012, **"LA SECRETARÍA"** y **"LA ENTIDAD"** celebraron el **ACUERDO MARCO DE COORDINACIÓN**, con el objeto de facilitar la concurrencia en la prestación de servicios en materia de salubridad general y fijar las bases y mecanismos generales a fin de ministrar recursos presupuestarios federales y/o insumos federales, mediante la suscripción de los instrumentos específicos correspondientes, para coordinar la participación de **"LA ENTIDAD"** con **"LA SECRETARÍA"**, en términos de los artículos 9 y 13, apartado B de la Ley General de Salud, en lo sucesivo **"EL ACUERDO MARCO"**.

II. De conformidad con lo establecido en la cláusula **SEGUNDA** de **"EL ACUERDO MARCO"**, los Convenios Específicos que al efecto se celebren serán suscritos por **EL DR. RAFAEL RODRÍGUEZ CABRERA, SECRETARIO DE SALUD Y DIRECTOR GENERAL DEL INSTITUTO DE SERVICIOS DESCENTRALIZADOS DE SALUD PÚBLICA DEL ESTADO DE CAMPECHE Y LA C.P. AMÉRICA DEL CARMEN AZAR PÉREZ, SECRETARIA DE FINANZAS Y LA LIC. LAURA LUNA GARCÍA, SECRETARIA DE LA CONTRALORÍA** por parte de **"LA ENTIDAD"**, y por la Subsecretaría de Prevención y Promoción de la Salud por sí misma, o asistida por los titulares de las unidades administrativas y órganos desconcentrados que tiene adscritos, por parte de **"LA SECRETARÍA"**.

III. **"LA SECRETARÍA"** tiene dentro de sus objetivos, la atención de los retos de la salud que enfrenta el país, a los cuales se han asociado metas estratégicas, líneas de acción y actividades que corresponden a las prioridades del sector salud para contribuir al logro de sus objetivos, y destaca, en materia de salud pública, el fortalecer e integrar las acciones de promoción de la salud, prevención y control de enfermedades, las cuales se concretan en 36 *Programas de Acción Específicos*, en lo sucesivo **"LOS PROGRAMAS"**.

DECLARACIONES

I. **"LA SECRETARÍA"** declara que:

I.1. El Dr. Pablo Antonio Kuri Morales, en su carácter de Subsecretario de Prevención y Promoción de la Salud tiene la competencia y legitimidad suficiente y necesaria para suscribir el presente Convenio Específico, según se desprende de lo previsto en los artículos 8, fracción XVI y 10 del Reglamento Interior de la Secretaría de Salud, así como el Artículo Único, fracción III, del Acuerdo mediante el cual se adscriben orgánicamente las unidades de la Secretaría de Salud, publicado en el Diario Oficial de la Federación el 11 de marzo de 2010, modificado por el diverso publicado en el citado

CONVENIO-AFASPE-CAMP/2018

órgano de difusión oficial el 12 de enero de 2015, cargo que se acredita con la copia fotostática del nombramiento, la cual se acompaña como parte del **Anexo 1** de este instrumento.

1.2. La Subsecretaría de Prevención y Promoción de la Salud, entre otras atribuciones, le corresponde, proponer al Secretario de Salud las políticas en las materias de prevención y promoción de la salud, de control de enfermedades, de salud mental, así como establecer las estrategias de ejecución, coordinación, dirección, supervisión y evaluación de aquellas políticas aprobadas por el Secretario de Salud; además, coordinar el desarrollo de los centros nacionales de Programas Preventivos y Control de Enfermedades, para la Salud de la Infancia y la Adolescencia, de Equidad de Género y Salud Reproductiva y para la Prevención y Control del VIH/SIDA, de conformidad con lo dispuesto en el artículo 10 del Reglamento Interior de la Secretaría de Salud.

1.3. Las direcciones generales de Promoción de la Salud y de Epidemiología, así como los secretariados técnicos de los consejos nacionales de Salud Mental y para la Prevención de Accidentes, son unidades administrativas de la Secretaría de Salud, de conformidad con lo dispuesto en el artículo 2, apartado B, fracciones XII, XVII Bis, XIX y XXI, del Reglamento Interior de la Secretaría de Salud, adscritas a la Subsecretaría de Prevención y Promoción de la Salud, con las atribuciones que se contienen en los artículos 28, 32 Bis 2, 35 y 35 Bis 2 del citado Reglamento; y que los centros nacionales de Equidad de Género y Salud Reproductiva; de Programas Preventivos y Control de Enfermedades; para la Prevención y el Control del VIH/SIDA y para la Salud de la Infancia y la Adolescencia, son órganos desconcentrados de la Secretaría de Salud, de conformidad con lo establecido en el artículo 2, apartado C, fracciones II, VII, VIII y IX, del Reglamento Interior de la Secretaría de Salud, con las atribuciones que se contienen en los artículos 36, 37, 38, 40, 45, 46 y 47 del citado Reglamento, cuyos titulares se encuentran plenamente facultados para suscribir el presente Convenio Específico y acreditan sus cargos mediante sus respectivos nombramientos que en copia fotostática se acompañan como parte del **Anexo 1** del presente instrumento.

1.4. De acuerdo con lo establecido en el Reglamento Interior de la Secretaría de Salud, a las unidades administrativas y órganos desconcentrados adscritos a la Subsecretaría de Prevención y Promoción de la Salud, les corresponde, entre otras atribuciones, proponer las políticas y estrategias nacionales de los programas de prevención y promoción de la salud; participar en el ámbito de sus respectivas competencias en la instrumentación del Sistema de Protección Social en Salud; promover la celebración de acuerdos de coordinación con los gobiernos de las entidades federativas; establecer los procedimientos para la instrumentación y operación de la Estrategia de Prevención y Promoción de la Salud; y proponer o definir los mecanismos que permitan el control en el suministro y la distribución oportuna, suficiente y de calidad del material y los insumos utilizados en "**LOS PROGRAMAS**".

1.5. Cada una de las unidades administrativas y órganos desconcentrados adscritos a la Subsecretaría de Prevención y Promoción de la Salud cuentan con la disponibilidad presupuestaria correspondiente para hacer frente a los compromisos derivados de la suscripción del presente instrumento.

1.6. Para los efectos del presente Convenio Específico señala como domicilio el ubicado en la calle de Lieja número 7, Colonia Juárez, Cuauhtémoc, Código Postal 06600, en la Ciudad de México.

II. "LA ENTIDAD" declara que:

1. Que el Dr. Rafael Rodríguez Cabrera, en su carácter de Secretario de Salud y Director General de Indesalud, asiste a la suscripción del presente Convenio Específico, de conformidad con los artículos 4 párrafo tercero, 16, fracción VIII y 28 de la Ley Orgánica de la Administración Pública del Estado de Campeche, y el Artículo 9 fracción I, del Acuerdo del Ejecutivo por el que se crea el Organismo Público Descentralizado denominado Instituto de Servicios Descentralizados de Salud Pública del Estado de Campeche, publicado en el Periódico Oficial del Gobierno Constitucional del Estado de Campeche el 9 de septiembre de 1996 y acredita sus cargos con nombramientos que en copias fotostáticas se adjunta al presente como Anexo 1 para formar parte integrante de su contexto.

CONVENIO-AFASPE-CAMP/2018

2. Que la C.P. América del Carmen Azar Pérez, en su carácter de Secretaria de Finanzas, asiste a la suscripción del presente Convenio Específico, de conformidad con los artículos 4 párrafo tercero, 16, fracción II y 22 de la Ley Orgánica de la Administración Pública del Estado de Campeche, y acredita su cargo mediante nombramiento que en copia fotostática se adjunta al presente como Anexo 1 para formar parte integrante de su contexto.
3. Que la Lic. Laura Luna García, en su carácter de Secretaria de la Contraloría, asiste a la suscripción del presente Convenio Específico, de conformidad con los artículos 4 párrafo tercero, 16, fracción IV y 24 de la Ley Orgánica de la Administración Pública del Estado de Campeche, y acredita su cargo mediante nombramiento que en copia fotostática se adjunta al presente como Anexo 1 para formar parte integrante de su contexto.
4. Que sus prioridades para alcanzar los objetivos pretendidos a través del presente instrumento son proponer, coordinar y supervisar la política en materia de asistencia social, apoyar los programas de servicios de salud, atención médica social, prevención de enfermedades y poner en vigor las medidas necesarias para luchar contra las enfermedades transmisibles, no transmisibles y otros daños a la salud, de conformidad con lo establecido en los artículos 1, 2, 6, 11 de la Ley de Salud para el Estado de Campeche y en los artículos 1, 3, 9 y 13 de la Ley General de Salud.
5. Que para todos los efectos legales relacionados con este Convenio Específico señala como su domicilio el Palacio de Gobierno ubicado en el predio sin número de la Calle 8 entre 61 y Circuito Baluartes, Colonia Centro, Código Postal 24000, en la Ciudad de San Francisco de Campeche, Municipio y Estado de Campeche.

Expuesto lo anterior, toda vez que la Ley Federal de Presupuesto y Responsabilidad Hacendaria dispone en sus artículos 74 y 75, que los titulares de las dependencias y entidades de la Administración Pública Federal, con cargo a cuyos presupuestos se autorice la ministración de subsidios, serán responsables en el ámbito de sus competencias, de que éstos se otorguen y ejerzan conforme a las disposiciones generales aplicables, así como que dichas ministraciones se sujeten a los criterios de objetividad, equidad, transparencia, publicidad, selectividad y temporalidad que en dicha Ley se señalan, "LAS PARTES" celebran el presente Convenio Específico al tenor de las siguientes:

CLÁUSULAS

PRIMERA. OBJETO.- El presente Convenio Específico tiene por objeto ministrar recursos presupuestarios federales, en carácter de subsidios, así como insumos federales a "LA ENTIDAD" para coordinar su participación con "LA SECRETARÍA", en términos de lo previsto en los artículos 9 y 13, apartado B de la Ley General de Salud, en la ejecución de "LOS PROGRAMAS", que comprende la realización de intervenciones y el cumplimiento de metas de cada uno de ellos, a fin de permitir a "LA ENTIDAD" su adecuada instrumentación, así como fortalecer la integralidad de las acciones de Prevención y Promoción de la Salud.

En los **Anexos 2, 3 y 5** del presente instrumento, se mencionan "LOS PROGRAMAS" en los que se aplicarán tales recursos y en el **Anexo 4** se precisan los Programas-Indicadores-Metas que sobre el particular asumen "LA ENTIDAD" y "LA SECRETARÍA", anexos que debidamente firmados por "LAS PARTES" forman parte del mismo.

La ministración de recursos federales que efectúe "LA SECRETARÍA" a "LA ENTIDAD", se realizará conforme a la tabla siguiente:

| NO. | UNIDAD RESPONSABLE / PROGRAMA DE ACCIÓN | CLAVE DEL PROGRAMA PRESUPUESTARIO | MONTO MÁXIMO A CARGO DE "LA SECRETARÍA" (Pesos) | | |
|---|--|-----------------------------------|---|-------------------|------------|
| | | | RECURSOS PRESUPUESTARIOS FEDERALES | INSUMOS FEDERALES | TOTAL |
| 310 DIRECCIÓN GENERAL DE PROMOCIÓN DE LA SALUD | | | | | |
| 1 | Promoción de la Salud y Determinantes Sociales | | 0.00 | 0.00 | 0.00 |
| 2 | Entornos y Comunidades Saludables | P018 | 372,900.00 | 0.00 | 372,900.00 |

CONVENIO-AFASPE-CAMP/2018

| | | | | | |
|---|---|------------|----------------------|------------------|----------------------|
| 3 | Alimentación y Actividad Física | U008 | 13,200,000.00 | 0.00 | 13,200,000.00 |
| Subtotal | | | 13,572,900.00 | 0.00 | 13,572,900.00 |
| 313 SECRETARIADO TÉCNICO DEL CONSEJO NACIONAL DE SALUD MENTAL | | | | | |
| 1 | Salud Mental | | 0.00 | 0.00 | 0.00 |
| Subtotal | | | 0.00 | 0.00 | 0.00 |
| 315 SECRETARIADO TÉCNICO DEL CONSEJO NACIONAL PARA LA PREVENCIÓN DE ACCIDENTES | | | | | |
| 1 | Seguridad Vial | P018 | 590,000.00 | 0.00 | 590,000.00 |
| 2 | Prevención de Accidentes en Grupos Vulnerables | | 0.00 | 0.00 | 0.00 |
| Subtotal | | | 590,000.00 | 0.00 | 590,000.00 |
| 316 DIRECCIÓN GENERAL DE EPIDEMIOLOGÍA | | | | | |
| 1 | Sistema Nacional de Vigilancia Epidemiológica | U009 | 1,234,657.00 | 0.00 | 1,234,657.00 |
| 2 | SINAVE (Componente de Vigilancia por Laboratorio) | P018, U009 | 1,605,233.00 | 68,230.00 | 1,673,463.00 |
| Subtotal | | | 2,839,890.00 | 68,230.00 | 2,908,120.00 |
| K00 CENTRO NACIONAL PARA LA PREVENCIÓN Y EL CONTROL DEL VIH/SIDA | | | | | |
| 1 | Respuesta al VIH/SIDA e ITS | P016 | 298,000.00 | 0.00 | 298,000.00 |
| Subtotal | | | 298,000.00 | 0.00 | 298,000.00 |
| L00 CENTRO NACIONAL DE EQUIDAD DE GÉNERO Y SALUD REPRODUCTIVA | | | | | |
| 1 | Prevención y Control del Cáncer de la Mujer | P020 | 3,042,814.93 | 0.00 | 3,042,814.93 |
| 2 | Salud Materna y Perinatal | P020 | 5,919,204.07 | 0.00 | 5,919,204.07 |
| 3 | Salud Sexual y Reproductiva para Adolescentes | P020 | 3,243,493.19 | 0.00 | 3,243,493.19 |
| 4 | Planificación Familiar y Anticoncepción | P020 | 1,379,596.00 | 0.00 | 1,379,596.00 |
| 5 | Prevención y Atención de la Violencia Familiar y de Género | P020 | 2,048,495.00 | 60,261.20 | 2,108,756.20 |
| 6 | Igualdad de Género en Salud | P020 | 72,273.00 | 0.00 | 72,273.00 |
| Subtotal | | | 15,705,876.19 | 60,261.20 | 15,766,137.39 |
| 000 CENTRO NACIONAL DE PROGRAMAS PREVENTIVOS Y CONTROL DE ENFERMEDADES | | | | | |
| 1 | Prevención y Control de la Rabia Humana | P018 | 0.00 | 18,947.66 | 18,947.66 |
| 2 | Prevención y Control de la Brucelosis | | 0.00 | 0.00 | 0.00 |
| 3 | Prevención y Control de la Rickettsiosis | | 0.00 | 0.00 | 0.00 |
| 4 | Prevención y Control de Dengue y Otros Vectores | U009 | 1,235,152.46 | 7,302,358.53 | 8,537,510.99 |
| 5 | Prevención y Control del Paludismo | U009 | 740,652.00 | 0.00 | 740,652.00 |
| 6 | Eliminación de la Oncocercosis | | 0.00 | 0.00 | 0.00 |
| 7 | Prevención y Control de la Enfermedad de Chagas | | 0.00 | 0.00 | 0.00 |
| 8 | Prevención y Control de las Leishmaniasis | U009 | 85,738.02 | 0.00 | 85,738.02 |
| 9 | Prevención y Control de la Intoxicación por Picadura de Alacrán | | 0.00 | 0.00 | 0.00 |
| 10 | Prevención y Control de la Diabetes | U008 | 1,223,703.54 | 0.00 | 1,223,703.54 |
| 11 | Prevención y Control de la Obesidad y Riesgo Cardiovascular | U008 | 3,171,630.00 | 0.00 | 3,171,630.00 |
| 12 | Atención del Envejecimiento | U008 | 475,281.47 | 0.00 | 475,281.47 |
| 13 | Prevención, Detección y Control de los Problemas de Salud Bucal | U009 | 101,595.00 | 0.00 | 101,595.00 |
| 14 | Prevención y Control de la Tuberculosis | P018 | 0.00 | 159,245.42 | 159,245.42 |
| 15 | Eliminación de la Lepra | | 0.00 | 0.00 | 0.00 |
| 16 | Atención de Urgencias Epidemiológicas y Desastres | U009 | 242,241.57 | 0.00 | 242,241.57 |
| 17 | Prevención de Enfermedades Diarréicas Agudas y Cólera | U009 | 118,751.64 | 0.00 | 118,751.64 |

CONVENIO-AFASPE-CAMP/2018

| | | | | | |
|---|--|------|----------------------|----------------------|----------------------|
| 18 | Prevención y Control de las Enfermedades Respiratorias e Influenza | U009 | 10,000.00 | 0.00 | 10,000.00 |
| Subtotal | | | 7,404,745.70 | 7,480,551.61 | 14,885,297.31 |
| R00 CENTRO NACIONAL PARA LA SALUD DE LA INFANCIA Y LA ADOLESCENCIA | | | | | |
| 1 | Vacunación Universal | E036 | 4,365,460.00 | 16,464,516.30 | 20,829,976.30 |
| 2 | Salud para la Infancia y la Adolescencia | P018 | 1,129,998.00 | 0.00 | 1,129,998.00 |
| 3 | Cáncer en la Infancia y la Adolescencia | P018 | 776,918.00 | 0.00 | 776,918.00 |
| Subtotal | | | 6,272,376.00 | 16,464,516.30 | 22,736,892.30 |
| Total de recursos federales a ministrar a "LA ENTIDAD" | | | 46,683,787.89 | 24,073,559.11 | 70,757,347.00 |

La ministración de recursos presupuestarios federales que realice "LA SECRETARÍA" a "LA ENTIDAD", se hará considerando la estacionalidad del gasto y, en su caso, el calendario presupuestario autorizado por la Secretaría de Hacienda y Crédito Público, a través del Sistema Integral de Administración Financiera Federal (SIAFF).

Los recursos presupuestarios federales otorgados a "LA ENTIDAD" se considerarán devengados para "LA SECRETARÍA", a partir de que ésta realice la entrega de los mismos a la Secretaría de Finanzas de "LA ENTIDAD", no así para "LA ENTIDAD".

SEGUNDA. MINISTRACIÓN.- Para el cumplimiento del objeto del presente instrumento, "LA SECRETARÍA", con cargo a su presupuesto, ministrará a "LA ENTIDAD" recursos federales, en carácter de subsidios, hasta por la cantidad de \$70,757,347.00 (SETENTA MILLONES SETECIENTOS CINCUENTA Y SIETE MIL TRESCIENTOS CUARENTA Y SIETE PESOS 00/100 M.N.), para la realización de las intervenciones y el cumplimiento de las metas que contemplan "LOS PROGRAMAS".

Los recursos presupuestarios federales por un monto de \$46,683,787.89 (CUARENTA Y SEIS MILLONES SEISCIENTOS OCHENTA Y TRES MIL SETECIENTOS OCHENTA Y SIETE PESOS 89/100 M.N.), se radicarán a la Secretaría de Finanzas de "LA ENTIDAD", en la cuenta bancaria productiva específica que ésta establezca para tal efecto, en forma previa a la entrega de los recursos, en la institución de crédito bancaria que la misma determine, informando de ello a "LA SECRETARÍA". Los recursos presupuestarios a que se hace alusión, se ministrarán conforme al calendario establecido en el Anexo 3 del presente instrumento.

La Secretaría de Finanzas de "LA ENTIDAD", se obliga a ministrar los recursos a que se refiere el párrafo anterior a la Unidad Ejecutora, junto con los rendimientos financieros que se generen en la cuenta bancaria productiva específica que ésta establezca para tal efecto, en un plazo no mayor a 5 días hábiles, contados a partir de que "LA SECRETARÍA" le radique dichos recursos, de conformidad con "EL ACUERDO MARCO".

Para efectos de este Convenio Especifico se entenderá como Unidad Ejecutora a la Secretaría de Salud y la Dirección General del Instituto de Servicios Descentralizados de Salud Pública del Estado de Campeche.

Los recursos presupuestarios federales ministrados, que después de radicados en la Secretaría de Finanzas de "LA ENTIDAD", no hayan sido ministrados a la Unidad Ejecutora, o que una vez ministrados a esta última, no sean ejercidos en los términos de este Convenio, serán considerados por "LA SECRETARÍA" como recursos ociosos, debiendo "LA ENTIDAD" proceder a su reintegro junto con sus rendimientos financieros al Erario Federal (Tesorería de la Federación), dentro de los 15 días naturales siguientes en que lo requiera "LA SECRETARÍA". Dicho reintegro aplicará también en aquellos casos en que los recursos sean desviados para propósitos distintos a los autorizados en el presente instrumento.

Los insumos federales que suministre "LA SECRETARÍA" a "LA ENTIDAD", por un monto total de \$24,073,559.11 (VEINTICUATRO MILLONES SETENTA Y TRES MIL QUINIENTOS CINCUENTA Y NUEVE PESOS 11/100 M.N.), serán entregados directamente a la Secretaría de Salud y la Dirección General del Instituto de Servicios Descentralizados de Salud Pública del Estado de Campeche.

CONVENIO-AFASPE-CAMP/2018

Los insumos federales que no sean destinados en tiempo y forma a **“LOS PROGRAMAS”** señalados en el **Anexo 5** de este Convenio Específico, serán considerados por **“LA SECRETARÍA”** como recursos ociosos, por lo que las unidades administrativas u órganos desconcentrados responsables de **“LOS PROGRAMAS”**, podrán solicitar su devolución para reasignarlos.

“LAS PARTES” convienen expresamente que los recursos presupuestarios federales e insumos federales otorgados en el presente Convenio Específico, no son susceptibles de presupuestarse en los ejercicios fiscales siguientes, por lo que no implica el compromiso de ministraciones posteriores en el ejercicio en curso, ni en ejercicios fiscales subsecuentes con cargo a la Federación para complementar la infraestructura y el equipamiento que pudiera derivar del objeto del presente instrumento, ni de operaciones inherentes a las obras y equipamientos, ni para cualquier otro gasto administrativo o de operación vinculado con el objeto del mismo.

TERCERA. VERIFICACIÓN DEL DESTINO DE LOS RECURSOS FEDERALES.- Para asegurar la transparencia en la aplicación y comprobación de los recursos federales ministrados, **“LA SECRETARÍA”** y **“LA ENTIDAD”** convienen en sujetarse a lo siguiente:

1. **“LA SECRETARÍA”** verificará, por conducto de las unidades administrativas u órganos desconcentrados responsables de cada uno de **“LOS PROGRAMAS”**, que los recursos presupuestarios federales ministrados e insumos federales suministrados con motivo del presente Convenio Específico, sean destinados para fortalecer la integralidad de las acciones de prevención y promoción de la salud de **“LOS PROGRAMAS”** a que se refiere la Cláusula Primera, sin perjuicio de las atribuciones que en la materia correspondan a otras instancias competentes del Ejecutivo Federal.

2. Los recursos presupuestarios federales e insumos federales que **“LA SECRETARÍA”** se compromete a ministrar y suministrar, respectivamente, a **“LA ENTIDAD”**, a través de las unidades administrativas u órganos desconcentrados responsables de cada uno de **“LOS PROGRAMAS”**, estarán sujetos a la disponibilidad presupuestaria y a las autorizaciones correspondientes, de conformidad con las disposiciones jurídicas aplicables y de acuerdo con el calendario que para tal efecto se establezca.

3. **“LA SECRETARÍA”**, por conducto de las unidades administrativas u órganos desconcentrados responsables de **“LOS PROGRAMAS”**, podrá controlar, vigilar, supervisar, dar seguimiento y evaluar en todo momento las obligaciones que asume **“LA ENTIDAD”**, así como la aplicación y destino de los recursos presupuestarios federales e insumos federales que se le entregan en el marco del presente instrumento.

4. **“LA SECRETARÍA”**, por conducto de las unidades administrativas u órganos desconcentrados responsables de **“LOS PROGRAMAS”**, aplicará las medidas que procedan de acuerdo con la normativa vigente y, en su caso, suspenderá o cancelará las subsecuentes ministraciones de recursos presupuestarios federales, cuando éstos no hayan sido aplicados por **“LA ENTIDAD”**, para los fines objeto del presente Convenio Específico, o bien, se haya aplicado en contravención a sus cláusulas, o a las de **“EL ACUERDO MARCO”**.

5. **“LA SECRETARÍA”**, a través de las unidades administrativas u órganos desconcentrados responsables de cada uno de **“LOS PROGRAMAS”**, practicará, cuando lo considere necesario, visitas de supervisión a efecto de observar los avances de **“LOS PROGRAMAS”**, estando obligada **“LA ENTIDAD”**, a la entrega del formato de certificación del gasto que se obtenga del **Sistema de Información para la Administración del Fondo para el Fortalecimiento de Acciones de Salud Pública en las Entidades Federativas**, en adelante, **“SIAFFASPE”**, así como a exhibir la documentación comprobatoria y justificatoria del gasto, que sustente y fundamente la aplicación de los recursos citados en la Cláusula Primera del presente instrumento.

6. Para el control, vigilancia, supervisión, seguimiento y evaluación de los recursos presupuestarios federales e insumos federales que en virtud de este instrumento son ministrados y suministrados, respectivamente, a **“LA ENTIDAD”**, **“LA SECRETARÍA”** ha implementado el **“SIAFFASPE”**, como una herramienta informática, utilizada para apoyar la comprobación del gasto de los recursos presupuestarios federales ministrados a **“LA ENTIDAD”**.

CUARTA. INDICADORES Y METAS.- Los recursos federales que ministre **“LA SECRETARÍA”** a **“LA ENTIDAD”**, se aplicarán en **“LOS PROGRAMAS”** a que se refiere la Cláusula Primera del presente instrumento, a fin de alcanzar las metas con base en los indicadores que se establecen en el **Anexo 4** del presente instrumento.

CONVENIO-AFASPE-CAMP/2018

QUINTA. APLICACIÓN.- Los recursos presupuestarios federales e insumos federales que ministre y suministre, respectivamente, “**LA SECRETARÍA**” a “**LA ENTIDAD**”, serán destinados, ejercidos y aplicados en forma exclusiva en las intervenciones y cumplimiento de metas de acuerdo a los indicadores que contemplan “**LOS PROGRAMAS**”, en términos de lo estipulado en la Cláusula Primera de este Instrumento.

Los recursos presupuestarios federales, a que refiere el párrafo anterior, deberán ser ejercidos con cargo a las partidas de gasto autorizadas por las unidades administrativas u órganos desconcentrados responsables de cada uno de “**LOS PROGRAMAS**”, a través del “**SIAFFASPE**”, en el **Módulo de Reportes-Presupuestación-Ramo 12**, (Formato Reporte de ramo 12 por entidad federativa, programa, fuente de financiamiento e insumo, bien o servicio).

Los recursos presupuestarios federales que se ministren con motivo de la celebración de este Convenio Específico no podrán desviarse hacia cuentas en las que “**LA ENTIDAD**” maneje otro tipo de recursos ni traspasarse a otros conceptos de gasto y se registrarán conforme a su naturaleza, como gasto corriente o gasto de capital, de conformidad con el Clasificador por Objeto del Gasto para la Administración Pública Federal.

La alineación de los recursos presupuestarios del Ramo 33, Aportación Estatal, y Otra, así como los de la Comisión Nacional de Protección Social en Salud, ANEXO IV y Fondo de Protección contra Gastos Catastróficos, a que hace referencia el **APÉNDICE** del presente Convenio, no forman parte de los recursos federales ministrados por “**LA SECRETARÍA**” a “**LA ENTIDAD**” con motivo del presente Convenio, ya que solo se señalan para efectos informativos, por lo que el control, vigilancia y supervisión respecto de la aplicación, ejercicio y comprobación de dichos recursos, serán responsabilidad de quienes tienen a su cargo dichas fuentes de financiamiento. En consecuencia, la información de la distribución de los recursos referidos en el presente párrafo se incluye sólo para efectos de la evaluación de la eficiencia y eficacia de “**LOS PROGRAMAS**”.

Las contrataciones de personal que realice “**LA ENTIDAD**” con los recursos presupuestarios federales que se ministren con motivo de la celebración de este Convenio Específico, se deberán realizar aplicando los perfiles contenidos en el Catalogo Sectorial de Puestos, vigente, las disposiciones administrativas de contratación de personal que establezca la Dirección General de Recursos Humanos de “**LA SECRETARÍA**” y los aspectos técnicos que para la operación de “**LOS PROGRAMAS**” se establezcan en el “**SIAFFASPE**”.

SEXTA. DOCUMENTOS PARA EL EJERCICIO Y COMPROBACIÓN DE RECURSOS.- Los requisitos y especificaciones, para el ejercicio y comprobación de recursos ministrados a través del presente Convenio, establecidos en los Criterios para la Contratación de Personal con Recursos del Ramo 12, 2018, así como en los Criterios para la Comprobación del Gasto, 2018, registrados en el “**SIAFFASPE**”, son de carácter obligatorio para “**LAS PARTES**” y forman parte integrante del presente instrumento.

SÉPTIMA. GASTOS ADMINISTRATIVOS.- “**LAS PARTES**” convienen en que los gastos administrativos que deriven del cumplimiento del presente instrumento jurídico, deberán ser realizados por “**LA ENTIDAD**” con cargo a sus recursos propios.

OCTAVA. OBLIGACIONES DE “LA ENTIDAD”.- “**LA ENTIDAD**”, adicionalmente a las obligaciones establecidas en “**EL ACUERDO MARCO**”, deberá:

I. Registrar en el Módulo de Presupuesto-Registro de la Recepción, del “**SIAFFASPE**”, dentro de los 5 días hábiles siguientes a la recepción de los recursos ministrados por “**LA SECRETARÍA**”, objeto del presente Convenio, el archivo electrónico, en formato PDF, el recibo del Comprobante Fiscal Digital por Internet, CFDI, con el cual acredite la recepción de dichos recursos.

II. Aplicar la totalidad de los recursos presupuestarios federales e insumos federales a que se refiere la Cláusula Primera de este Convenio Específico, exclusivamente para coordinar su participación con “**LA SECRETARÍA**”, en la ejecución de “**LOS PROGRAMAS**”, con estricta sujeción a los índices, indicadores y metas señalados en el **Anexo 4** del presente instrumento, por lo que se hace responsable del ejercicio, uso, aplicación y destino de los citados recursos federales.

CONVENIO-AFASPE-CAMP/2018

III. Entregar a **“LA SECRETARÍA”**, a través de las unidades administrativas u órganos desconcentrados que tienen a cargo cada uno de **“LOS PROGRAMAS”**, los certificados del gasto que se obtengan del **“SIAFFASPE”**, respecto de la comprobación del gasto de los recursos presupuestarios federales ministrados, así como de los reintegros a la Tesorería de la Federación que realice **“LA ENTIDAD”**, elaborados y validados por el titular de la **Secretaría de Salud y la Dirección General del Instituto de Servicios Descentralizados de Salud Pública del Estado de Campeche**, o por aquel servidor público en quien éste delegue dichas funciones, conforme a la normativa aplicable en **“LA ENTIDAD”**.

IV. Obtener la documentación comprobatoria del gasto de los recursos presupuestarios federales objeto de este Convenio Específico, la cual deberá estar a nombre de la **Secretaría de Salud y la Dirección General del Instituto de Servicios Descentralizados de Salud Pública del Estado de Campeche** y cumplir con los requisitos establecidos en los artículos 29 y 29-A del Código Fiscal de la Federación, así como con los requisitos que establezcan los **Criterios para la Comprobación del Gasto, 2018** señalados en el **“SIAFFASPE”**. Dicha documentación comprobatoria se deberá cancelar con la leyenda **“Operado”**, y se identificará con el nombre de **“LOS PROGRAMAS”** en los que se haya efectuado el gasto haciéndose mención expresa a que dichas erogaciones corresponden al ejercicio fiscal 2018.

V. Registrar en el Módulo de Registro de Comprobaciones del **“SIAFFASPE”**, en formato PDF, la documentación comprobatoria y justificatoria del gasto, que soporta los certificados del gasto, generados a través del **“SIAFFASPE”**, que se entreguen a las unidades administrativas y órganos desconcentrados.

VI. Mantener bajo su custodia, a través de la **Secretaría de Salud y la Dirección General del Instituto de Servicios Descentralizados de Salud Pública del Estado de Campeche**, por lo menos 5 años posteriores a su expedición, la documentación comprobatoria original de carácter técnico, administrativo y operativo del cumplimiento de las metas a que hace referencia el **Anexo 4** del presente instrumento, y en su caso, proporcionarla cuando ésta le sea requerida por **“LA SECRETARÍA”**, por la Secretaría de Hacienda y Crédito Público y/o las instancias de fiscalización federales que correspondan, así como la información adicional que éstas últimas llegaran a requerirle.

VII. Mantener bajo su custodia, a través de la **Secretaría de Salud y la Dirección General del Instituto de Servicios Descentralizados de Salud Pública del Estado de Campeche**, por lo menos 5 años a partir de la fecha de su expedición, la documentación comprobatoria y justificatoria original de los recursos presupuestarios federales erogados, y en su caso, proporcionarla cuando ésta le sea requerida por **“LA SECRETARÍA”**, por la Secretaría de Hacienda y Crédito Público y/o las instancias de fiscalización federales que correspondan, así como la información adicional que éstas últimas llegaran a requerirle.

VIII. Mantener bajo su custodia, a través de la **Secretaría de Salud y la Dirección General del Instituto de Servicios Descentralizados de Salud Pública del Estado de Campeche**, la documentación comprobatoria original de los insumos federales suministrados, hasta en tanto la misma le sea requerida por **“LA SECRETARÍA”** y en su caso, proporcionarla cuando ésta le sea requerida por **“LA SECRETARÍA”**, por la Secretaría de Hacienda y Crédito Público y/o las instancias de fiscalización federales que correspondan, así como la información adicional que éstas últimas llegaran a requerirle.

IX. Informar a **“LA SECRETARÍA”**, a través de las unidades administrativas u órganos desconcentrados responsables de cada uno de **“LOS PROGRAMAS”**, mediante los formatos que se generan a través del Módulo Informes Trimestrales del **“SIAFFASPE”**, y con los requisitos solicitados en dicho Módulo, dentro de los 20 días hábiles siguientes a la terminación de los tres primeros trimestres del ejercicio fiscal 2018 y a más tardar el 15 de marzo del 2019, el informe correspondiente al cuarto trimestre del ejercicio 2018, sobre la aplicación, destino y resultados obtenidos de los recursos presupuestarios federales e insumos federales ministrados y suministrados, respectivamente, así como del avance de **“LOS PROGRAMAS”**, incluyendo el cumplimiento de las intervenciones y metas con base en sus indicadores, a que se refiere la Cláusula Primera de este Convenio Específico, así como el avance y, en su caso, resultados finales de las acciones realizadas para el cumplimiento de objeto del presente instrumento.

X. Reportar de manera oportuna y con la periodicidad establecida en la normativa vigente, los datos para el Sistema Nacional de Vigilancia Epidemiológica, así como para los sistemas de información específicos establecidos por las direcciones generales de Promoción de la Salud y de Epidemiología, los secretariados técnicos de los consejos nacionales de Salud Mental y para la Prevención de Accidentes y por los centros nacionales de Equidad de Género y Salud Reproductiva; de Programas Preventivos y Control de Enfermedades; para la Prevención y el Control del VIH/SIDA y para la Salud de la Infancia y la Adolescencia.

CONVENIO-AFASPE-CAMP/2018

XI. Manejar adecuadamente el ciclo logístico para la conservación y distribución oportuna de los insumos federales que se le suministren con motivo de este instrumento.

XII. Mantener en condiciones óptimas de operación, los sistemas de red de frío para el mantenimiento de los insumos y vigilar la vigencia de los insumos federales suministrados de aplicación directa a la población de su circunscripción territorial, evitando la caducidad de los mismos.

XIII. Verificar que todos los procedimientos referentes a la remodelación, modificación, ampliación y equipamiento de los laboratorios de referencia epidemiológica que se realicen en "**LA ENTIDAD**" cumplan con lo dispuesto por las leyes, reglamentos, decretos, circulares y normas de las autoridades competentes en materia de salubridad, protección ecológica y de medio ambiente que rijan en el ámbito federal.

XIV. Registrar como activos fijos, los bienes muebles que serán adquiridos con cargo a los recursos presupuestarios federales objeto de este instrumento, de conformidad con las disposiciones jurídicas vigentes en materia de ejercicio, registro y contabilidad del gasto público gubernamental.

XV. Registrar en su contabilidad los recursos presupuestarios federales ministrados e insumos federales suministrados con motivo del presente Convenio Específico, una vez devengados conforme al avance del ejercicio e informar de ello en la cuenta pública de la Hacienda Pública Estatal y en los demás informes que le sean requeridos, sin que por ello pierdan su carácter federal, por lo que en su asignación, ejercicio, ejecución y comprobación se sujetará a las disposiciones federales aplicables.

XVI. Contratar con recursos de "**LA ENTIDAD**", y mantener vigentes las pólizas de seguros y de mantenimientos preventivo y correctivo de los bienes muebles que sean adquiridos con cargo a los recursos presupuestarios federales objeto de este instrumento.

XVII. Contratar los recursos humanos calificados para la consecución de las intervenciones de "**LOS PROGRAMAS**" y, en su caso, proporcionar las facilidades, viáticos y transportación para la asistencia a los cursos de capacitación, entrenamiento o actualización que señalen las direcciones generales de Promoción de la Salud y de Epidemiología, los secretariados técnicos de los consejos nacionales de Salud Mental y para la Prevención de Accidentes y por los centros nacionales de Equidad de Género y Salud Reproductiva; de Programas Preventivos y Control de Enfermedades; para la Prevención y el Control del VIH/SIDA y para la Salud de la Infancia y la Adolescencia, con cargo a los recursos federales que se ministren con motivo del presente Convenio, con apego a los Lineamientos por los que se establecen medidas de austeridad en el gasto de operación en las dependencias y entidades de la Administración Pública Federal, o bien, con cargo a los recursos de la **Secretaría de Salud y la Dirección General del Instituto de Servicios Descentralizados de Salud Pública del Estado de Campeche** de "**LA ENTIDAD**", de acuerdo con lo que para tal efecto se señale en el "**SIAFFASPE**".

XVIII. Entregar de manera mensual a la Dirección General de Recursos Humanos de "**LA SECRETARÍA**", los reportes de nómina del personal contratado con cargo a los recursos que se ministren con motivo del presente instrumento, de conformidad con los plazos y la vigencia establecidos en "**LOS PROGRAMAS**", los cuales deberán contener al menos: el nombre, Registro Federal de Contribuyentes, Clave Única de Registro de Población, código (de acuerdo al catálogo de puestos y tabulador de sueldos de las ramas médica, paramédica y grupos afines vigente), Clave Única de Establecimientos de Salud, fecha de ingreso, vigencia del contrato, detalle y resumen de percepciones, deducciones, percepción neta, quincena de pago.

XIX. Mantener actualizados los indicadores de desempeño, así como evaluar los resultados que se obtengan con los mismos.

XX. Con base en el seguimiento de las metas de los indicadores y en los resultados de las evaluaciones realizadas, establecer medidas de mejora continua para el cumplimiento de las metas para las que se destinan los recursos federales ministrados.

XXI. Informar sobre la suscripción de este Convenio Específico al órgano técnico de fiscalización de la legislatura local en "**LA ENTIDAD**".

CONVENIO-AFASPE-CAMP/2018

XXII. Publicar el presente Convenio Específico en el órgano de difusión oficial de **“LA ENTIDAD”**.

XXIII. Difundir en su página de Internet **“LOS PROGRAMAS”** financiados con los recursos que le serán ministrados mediante el presente instrumento, incluyendo los avances y resultados físicos y presupuestarios, en los términos de las disposiciones jurídicas aplicables.

XXIV. Reintegrar a la Tesorería de la Federación, conforme a los plazos y requisitos previstos en el artículo 17 de la Ley de Disciplina Financiera de las Entidades Federativas y los Municipios, los recursos presupuestarios federales ministrados que al 31 de diciembre de 2018 no hayan sido devengados.

XXV. Reintegrar a la Tesorería de la Federación, dentro de los 15 días naturales siguientes al cierre del ejercicio, los rendimientos financieros que generen los recursos presupuestarios federales ministrados por **“LA SECRETARÍA”**, e informar a las diferentes instancias fiscalizadoras, cuando así lo requieran, el monto y fecha de dicho reintegro.

La autenticidad de la documentación justificatoria y comprobatoria de los recursos presupuestarios federales erogados a que se refiere la fracción VI de esta Cláusula, será responsabilidad de **la Secretaría de Salud y la Dirección General del Instituto de Servicios Descentralizados de Salud Pública del Estado de Campeche**.

NOVENA. OBLIGACIONES DE “LA SECRETARÍA”.- **“LA SECRETARÍA”**, por conducto de las unidades administrativas u órganos desconcentrados responsables de cada uno de **“LOS PROGRAMAS”**, estará obligada a:

I. Ministrarse los recursos presupuestarios federales a **la Secretaría de Finanzas** de **“LA ENTIDAD”**, señalados en la Cláusula Primera del presente instrumento de conformidad con el **Anexo 3** de este Convenio Específico.

II. Suministrar los insumos federales a **la Secretaría de Salud y la Dirección General del Instituto de Servicios Descentralizados de Salud Pública del Estado de Campeche** de **“LA ENTIDAD”**, señalados en la Cláusula Primera del presente instrumento, de conformidad con lo establecido y detallado en el **Anexo 5** de este Convenio Específico.

III. Verificar que los recursos presupuestarios federales e insumos federales que se ministren y suministren, respectivamente, no permanezcan ociosos y que sean destinados únicamente para **“LOS PROGRAMAS”** a que se refiere la Cláusula Primera de este Convenio Específico, sin perjuicio de las atribuciones que en la materia correspondan a otras instancias de fiscalización federales.

IV. Abstenerse de intervenir en el procedimiento de asignación de los contratos, convenios o de cualquier otro instrumento jurídico que formalice **“LA ENTIDAD”** para cumplir con el objeto para el cual serán destinados los recursos presupuestarios federales ministrados.

V. Proporcionar la asesoría técnica necesaria a **“LA ENTIDAD”** a fin de garantizar el cumplimiento del objeto del presente instrumento, en los tiempos y para la prestación de los servicios relacionados con las materias de salubridad general.

VI. Practicar, cuando lo considere necesario, visitas de supervisión y establecer mecanismos para asegurar la aplicación de los recursos federales ministrados y el cumplimiento del objeto del presente instrumento.

VII. Aplicar las medidas que procedan de acuerdo con la normativa aplicable e informar, a través de la Subsecretaría de Prevención y Promoción de la Salud, a la Secretaría de la Función Pública, a la Auditoría Superior de la Federación, a la Secretaría de la Contraloría estatal o equivalente de **“LA ENTIDAD”**, así como a la Dirección General de Programación, Organización y Presupuesto de **“LA SECRETARÍA”** y, ésta a su vez, a la Secretaría de Hacienda y Crédito Público, los casos en que: a) Se determine suspender o cancelar la ministración de los recursos presupuestarios federales objeto de este convenio y b) Se reintegre a la Tesorería de la Federación los recursos federales que se hayan ministrados a **“LA ENTIDAD”** .

VIII. Informar en la cuenta pública de la Hacienda Pública Federal y en los demás informes que sean requeridos, sobre la aplicación de los recursos presupuestarios federales ministrados e insumos federales suministrados con motivo del presente Convenio Específico.

CONVENIO-AFASPE-CAMP/2018

IX. Dar seguimiento trimestralmente, en coordinación con “**LA ENTIDAD**”, sobre el avance en el cumplimiento del objeto del presente instrumento.

X. Realizar, en el ámbito de su competencia, el control, vigilancia, seguimiento y evaluación de los recursos presupuestarios federales e insumos federales que en virtud de este instrumento serán ministrados y suministrados, respectivamente, a “**LA ENTIDAD**” de conformidad con las disposiciones jurídicas aplicables en materia del ejercicio del gasto público federal, lo anterior, sin perjuicio de las acciones de verificación, control, evaluación y fiscalización a que hace referencia la Cláusula Décima del presente instrumento.

XI. Con base en el seguimiento de las metas de los indicadores y en los resultados de las evaluaciones realizadas, establecer medidas de mejora continua para el cumplimiento de los objetivos para los que se destinan los recursos presupuestarios federales e insumos federales.

XII. Emitir a más tardar el 15 de marzo de 2019, mediante el formato que se genere a través del “**SIAFFASPE**” el Acta de Conciliación de Insumos.

XIII. Informar sobre la suscripción de este Convenio Específico, a la Auditoría Superior de la Federación.

XIV. Publicar el presente Convenio Específico en el Diario Oficial de la Federación.

XV. Difundir en su página de Internet “**LOS PROGRAMAS**” financiados con los recursos que serán ministrados mediante el presente instrumento, incluyendo los avances y resultados físicos y presupuestarios, en términos de las disposiciones jurídicas aplicables.

DÉCIMA. ACCIONES DE CONTROL, VIGILANCIA, SUPERVISIÓN, SEGUIMIENTO Y EVALUACIÓN. - Los recursos presupuestarios federales e insumos que ministre “**LA SECRETARÍA**” a “**LA ENTIDAD**” con motivo del presente instrumento no pierden su carácter federal, por lo que el control, vigilancia, supervisión, seguimiento y evaluación, corresponderá a “**LA SECRETARÍA**”, a la Secretaría de Hacienda y Crédito Público, así como a las instancias de fiscalización federales que correspondan en sus respectivos ámbitos de competencia, sin perjuicio de las acciones de control, vigilancia, supervisión, seguimiento y evaluación que, en coordinación con las instancias de fiscalización federales, realicen los órganos de fiscalización de “**LA ENTIDAD**” y se llevarán a cabo de conformidad con las disposiciones jurídicas vigentes en materia del ejercicio del gasto público federal.

DÉCIMA PRIMERA. RELACIÓN LABORAL.- Queda expresamente estipulado por “**LAS PARTES**”, que el personal contratado, empleado o comisionado por cada una de ellas para dar cumplimiento al presente instrumento jurídico, guardará relación laboral únicamente con aquella que lo contrató, empleó o comisionó, por lo que asumen plena responsabilidad por este concepto, sin que en ningún caso, la otra parte pueda ser considerada como patrón sustituto o solidario, obligándose en consecuencia, cada una de ellas, a sacar a la otra, en paz y a salvo, frente a cualquier reclamación, demanda o sanción, que su personal pretendiese fincar o entablar en su contra, deslindándose desde ahora de cualquier responsabilidad de carácter laboral, civil, penal, administrativa o de cualquier otra naturaleza jurídica que en ese sentido se les quiera fincar.

DÉCIMA SEGUNDA. VIGENCIA.- El presente Convenio Específico comenzará a surtir sus efectos a partir de la fecha de su suscripción y se mantendrán en vigor hasta el **31 de diciembre de 2018**.

DÉCIMA TERCERA. MODIFICACIONES AL CONVENIO.- “**LAS PARTES**” acuerdan que el presente Convenio Específico podrá modificarse de común acuerdo y por escrito, sin alterar su estructura y en estricto apego a las disposiciones jurídicas aplicables. Las modificaciones al Convenio Específico obligarán a sus signatarios a partir de la fecha de su firma y deberán publicarse en el Diario Oficial de la Federación y en el órgano de difusión oficial de “**LA ENTIDAD**”.

En caso de contingencias para la realización de “**LOS PROGRAMAS**” previstos en este instrumento, “**LAS PARTES**” acuerdan tomar las medidas necesarias que permitan afrontar dichas contingencias. En todo caso, las medidas acordadas serán formalizadas mediante la suscripción del convenio modificatorio correspondiente.

CONVENIO-AFASPE-CAMP/2018

DÉCIMA CUARTA. CAUSAS DE TERMINACIÓN.- El presente Convenio Específico podrá darse por terminado de manera anticipada en los supuestos estipulados en "**EL ACUERDO MARCO**".

DÉCIMA QUINTA. CAUSAS DE RESCISIÓN.- El presente Convenio Específico podrá rescindirse administrativamente en su totalidad, o bien, de forma parcial, por cada una de las unidades administrativas u órganos desconcentrados en lo concerniente a "**LOS PROGRAMAS**" que les corresponda, por las causas que señala "**EL ACUERDO MARCO**".

DÉCIMA SEXTA. OBLIGATORIEDAD DEL ACUERDO MARCO.- Para el cumplimiento del objeto del presente Convenio Específico, "**LAS PARTES**" convienen en sujetarse expresamente a las estipulaciones de "**EL ACUERDO MARCO**", cuyo contenido se tiene por reproducido en el presente instrumento como si a la letra se insertasen, así como a las demás disposiciones jurídicas aplicables.

Estando enteradas las partes del contenido y alcance legal del presente Convenio Específico, lo firman por cuádruplicado a los dos días del mes de enero del año dos mil dieciocho.

Continúa en la página siguiente

CONVENIO-AFASPE-CAMP/2018

ANEXO 1

CONVENIO ESPECIFICO EN MATERIA DE MINISTRACIÓN DE SUBSIDIOS PARA EL FORTALECIMIENTO DE ACCIONES DE SALUD PÚBLICA EN LAS ENTIDADES FEDERATIVAS QUE CELEBRAN, EL EJECUTIVO FEDERAL, POR CONDUCTO DE "LA SECRETARÍA", Y EL ESTADO DE CAMPECHE POR CONDUCTO DE "LA ENTIDAD".

Copias fotostáticas simples de los nombramientos de los titulares de "LA SECRETARÍA"

| | | |
|---|-------------------------------------|---|
| 1 | Dr. Pablo Antonio Kuri Morales | Subsecretario de Prevención y Promoción de la Salud |
| 2 | Dr. Eduardo Jaramillo Navarrete | Director General de Promoción de la Salud |
| 3 | Dr. Cuitláhuac Ruiz Matus | Director General de Epidemiología |
| 4 | T.R. María Virginia González Torres | Secretaria Técnica del Consejo Nacional de Salud Mental |
| 5 | Dr. Arturo García Cruz | Secretario Técnico del Consejo Nacional para la Prevención de Accidentes |
| 6 | Dr. Eduardo Pesqueira Villegas | Director General del Centro Nacional de Equidad de Género y Salud Reproductiva |
| 7 | Dr. Jesús Felipe González Roldán | Director General del Centro Nacional de Programas Preventivos y Control de Enfermedades |
| 8 | Dra. Patricia Estela Uribe Zúñiga | Directora General del Centro Nacional para la Prevención y el Control del VIH/SIDA |
| 9 | Dr. Juan Luis Gerardo Durán Arenas | Director General del Centro Nacional para la Salud de la Infancia y la Adolescencia |

Copias fotostáticas simples de los nombramientos de los titulares de "LA ENTIDAD"

| | | |
|---|------------------------------------|--|
| 1 | Dr. Rafael Rodríguez Cabrera | Secretario de Salud y Director General del Instituto de Servicios Descentralizados de Salud Pública del Estado de Campeche |
| 2 | C.P. América del Carmen Azar Pérez | Secretaria de Finanzas |
| 3 | Lic. Laura Luna García | Secretaria de la Contraloría |

CONVENIO-AFASPE-CAMP/2018



C. Pablo Antonio Kuri Morales,
Presente.

Enrique Peña Nieto, *Presidente de los Estados Unidos Mexicanos, en ejercicio de la facultad que me confiere el artículo 89, fracción II, de la Constitución Política de los Estados Unidos Mexicanos, he tenido a bien nombrarlo Subsecretario de Prevención y Promoción de la Salud de la Secretaría de Salud.*

México, Distrito Federal, a 11 de diciembre de 2012.

CONVENIO-AFASPE-CAMP/2018

Nombramiento suscrita conforme a lo dispuesto por el
artículo 48, fracción IX de la Ley Orgánica de la
Administración Pública Federal

Lic. Alfonso Humberto Castilleja Cervantes
Consejero Jurídico del Ejecutivo Federal

De conformidad a lo dispuesto por los artículos
27 fracción IX de la Ley Orgánica de la
Administración Pública Federal; y 12 fracciones V
y VI del Reglamento Interior de esta Secretaría
de Gobernación, queda registrado con el número
56 a foja 3, del "Libro de Nombramientos de
Servidores Públicos que designa el Ejecutivo
Federal".

México, D. F., 27 de diciembre de 2012.

TITULAR DE LA UNIDAD DE GOBIERNO

CON FUNDAMENTO EN LOS ARTICULOS 12 ÚLTIMO
PÁRRAFO, 34 FRACCIÓN I Y 103 DEL REGLAMENTO
INTERIOR DE LA SECRETARÍA DE GOBERNACIÓN,
FIRMA LA DIRECTORA DE COORDINACIÓN POLÍTICA
CON LOS PODERES DE LA UNIÓN, LIC. MARIA DE LOS
ANGELES ARGUETA SANCHEZ.

CONVENIO-AFASPE-CAMP/2018

SALUD

"2013, Año de la Lealtad Institucional y Centenario del Ejército Mexicano".

Sistema de Servicio Profesional de Carrera en la
Administración Pública Federal

Nombramiento No. LD 069/2013

México, D.F., a 1° de marzo de 2013

N O M B R A M I E N T O

Dr. Eduardo Jaramillo Navarrete
PRESENTE

Con fundamento en el artículo 7, fracciones XXIV y XXV, del Reglamento Interior de la Secretaría de Salud, en relación con el artículo 2, fracción XII, del Reglamento de la Ley del Servicio Profesional de Carrera en la Administración Pública Federal y en los numerales 152, fracción I, inciso a) y 162, del Acuerdo por el que se emiten las Disposiciones en las materias de Recursos Humanos y del Servicio Profesional de Carrera, así como el Manual Administrativo de Aplicación General en materia de Recursos Humanos y Organización y el Manual del Servicio Profesional de Carrera, he tenido a bien nombrarle, a partir de esta fecha

DIRECTOR GENERAL DE PROMOCIÓN DE LA SALUD

Dicha designación se formula con el carácter de servidor público de libre designación, rango de Dirección General, código 12-310-1-CFKC002-0000036-E-L-C, adscrito a la Subsecretaría de Prevención y Promoción de la Salud, con las funciones y responsabilidades que a ese cargo correspondan.

"Mérito e Igualdad de Oportunidades"


Dra. María de las Mercedes Martha Juan López
Secretaría de Salud

CONVENIO-AFASPE-CAMP/2018



SALUD
SECRETARÍA DE SALUD



"2013, Año de la Lealtad Institucional y Centenario del Ejército Mexicano".

Sistema de Servicio Profesional de Carrera en la
Administración Pública Federal

Nombramiento No. LD-296/2013

México, D.F., a 16 de julio de 2013

N O M B R A M I E N T O


C. Cuitláhuac Ruíz Matus
PRESENTE

Con fundamento en el artículo 7, fracciones XXIV y XXV, del Reglamento Interior de la Secretaría de Salud, en relación con el artículo 2, fracción XII, del Reglamento de la Ley del Servicio Profesional de Carrera en la Administración Pública Federal y en los numerales 152, fracción I, inciso b), subinciso II y 162 del Acuerdo por el que se emiten las Disposiciones en las materias de Recursos Humanos y del Servicio Profesional de Carrera, así como el Manual Administrativo de Aplicación General en materia de Recursos Humanos y Organización y el Manual del Servicio Profesional de Carrera, he tenido a bien nombrarle, a partir de esta fecha.

DIRECTOR GENERAL DE EPIDEMIOLOGÍA

Dicha designación se formula con el carácter de servidor público de libre designación, rango de Dirección General, código 12-316-1-CFKA001-0000033-E-L-V, adscrito a la Subsecretaría de Prevención y Promoción de la Salud, con las funciones y responsabilidades que a ese cargo correspondan.

"Mérito e Igualdad de Oportunidades"


Dra. María de las Mercedes Martha Juan López
Secretaría de Salud

CONVENIO-AFASPE-CAMP/2018



SECRETARÍA
DE SALUD

Sistema de Servicio Profesional de Carrera
en la Administración Pública Federal
Nombramiento No. SSA-C-147

NOMBRAMIENTO

C. MARÍA VIRGINIA GONZÁLEZ TORRES
Presente


Dr. José Ángel Córdova Villalobos, Secretario de Salud, tengo a bien nombrarle con el carácter de:

**SERVIDOR PÚBLICO DE CARRERA TITULAR
EN EL PUESTO DE SECRETARÍA TÉCNICA DEL CONSEJO
NACIONAL DE SALUD MENTAL**

Con el rango de Dirección General con código de puesto CFKC001, sujeto al Sistema de Servicio Profesional de Carrera en la Administración Pública Federal, adscrito al Secretariado Técnico del Consejo Nacional de Salud Mental a partir del 28 de enero de 2010.

Lo anterior con fundamento en los artículos 10 fracción II y Tercero Transitorio de la Ley del Servicio Profesional de Carrera en la Administración Pública Federal; 5 y Quinto Transitorio de su Reglamento y 7 Fracción XXIV, del Reglamento Interior vigente de la Secretaría de Salud.

*"Mérito e Igualdad de Oportunidades"
México, D. F., a 5 de marzo de 2010.*


*Dr. José Ángel Córdova Villalobos
Secretario de Salud*

CONVENIO-AFASPE-CAMP/2018



SALUD

SECRETARÍA DE SALUD

Nombramiento No. LD-039/2017

DR. ARTURO GARCÍA CRUZ

PRESENTE

Con fundamento en los artículos 2, apartado B, fracción XXI y 7, fracciones XXIV y XXV, del Reglamento Interior de la Secretaría de Salud; 2, fracción XII, del Reglamento de la Ley del Servicio Profesional de Carrera en la Administración Pública Federal y los numerales 152, fracción I, inciso b), subinciso ii y 162, del Acuerdo por el que se emiten las Disposiciones en las materias de Recursos Humanos y del Servicio Profesional de Carrera, así como el Manual Administrativo de Aplicación General en materia de Recursos Humanos y Organización y el Manual del Servicio Profesional de Carrera, me permito hacer de su conocimiento que a partir de esta fecha, he tenido a bien nombrarle

**TITULAR DEL SECRETARIADO TÉCNICO DEL
CONSEJO NACIONAL PARA LA PREVENCIÓN
DE ACCIDENTES**

Dicha designación se formula con el carácter de servidor público de libre designación, rango de Dirección General, código 12-315-1-M1C026P-0000015-E-L-C, adscrito al Secretariado Técnico del Consejo Nacional para la Prevención de Accidentes.

Al aceptar la encomienda, usted ha protestado guardar la Constitución Política de los Estados Unidos Mexicanos, en los términos del artículo 128 y las leyes que de ella emanen, asimismo adquiere el compromiso de desempeñarla al límite de su capacidad y esfuerzo, debiendo siempre actuar con eficiencia, lealtad y honradez en el desempeño de la misma.

Ciudad de México, a 1 de abril de 2017.

"Mérito e Igualdad de Oportunidades"

EL SECRETARIO DE SALUD

DR. JOSÉ RAMÓN NARRO ROBLES

CONVENIO-AFASPE-CAMP/2018

**SALUD**
SECRETARÍA DE SALUD

Nombramiento No. LD-001/2017

DR. EDUARDO PESQUEIRA VILLEGAS

P R E S E N T E

Con fundamento en los artículos 2, apartado C, fracción II y 7, fracciones XV, XXIV y XXV, del Reglamento Interior de la Secretaría de Salud; 2, fracción XII, del Reglamento de la Ley del Servicio Profesional de Carrera en la Administración Pública Federal y los numerales 152, fracción I, inciso b), subinciso ii y 162, del Acuerdo por el que se emiten las Disposiciones en las materias de Recursos Humanos y del Servicio Profesional de Carrera, así como el Manual Administrativo de Aplicación General en materia de Recursos Humanos y Organización y el Manual del Servicio Profesional de Carrera, me permito hacer de su conocimiento que a partir de esta fecha, he tenido a bien nombrarle

**DIRECTOR GENERAL DEL CENTRO NACIONAL DE
EQUIDAD DE GÉNERO Y SALUD REPRODUCTIVA**

Dicha designación se formula con el carácter de servidor público de libre designación, rango de Dirección General, adscrito al Centro Nacional de Equidad de Género y Salud Reproductiva.

Al aceptar la encomienda, Usted ha protestado guardar la Constitución Política de los Estados Unidos Mexicanos, en los términos del artículo 128 y las leyes que de ella emanen, asimismo adquiere el compromiso de desempeñarla al límite de su capacidad y esfuerzo, debiendo siempre actuar con eficiencia, lealtad y honradez en el desempeño de la misma.

Ciudad de México, a 3 de enero de 2017.

"Mérito e Igualdad de Oportunidades"

EL SECRETARIO DE SALUD

DR. JOSÉ RAMÓN NARRÓ ROBLES

CONVENIO-AFASPE-CAMP/2018

"2013, Año de la Lealtad Institucional y Centenario del Ejército Mexicano"



Sistema de Servicio Profesional de Carrera en la
Administración Pública Federal

Nombramiento No. LD-302/2013

México, D.F., a 16 de julio de 2013

N O M B R A M I E N T O

C. Jesús Felipe González Roldán
PRESENTE

Con fundamento en el artículo 7, fracciones XXIV y XXV, del Reglamento Interior de la Secretaría de Salud, en relación con el artículo 2, fracción XII, del Reglamento de la Ley del Servicio Profesional de Carrera en la Administración Pública Federal y en los numerales 152, fracción I, inciso b), subinciso II y 162 del Acuerdo por el que se emiten las Disposiciones en las materias de Recursos Humanos y del Servicio Profesional de Carrera, así como el Manual Administrativo de Aplicación General en materia de Recursos Humanos y Organización y el Manual del Servicio Profesional de Carrera, he tenido a bien nombrarle, a partir de esta fecha.

**DIRECTOR GENERAL DEL CENTRO NACIONAL DE PROGRAMAS PREVENTIVOS Y
CONTROL DE ENFERMEDADES**

Dicha designación se formula con el carácter de servidor público de libre designación, rango de Dirección General, código 12-O00-1-CFKC002-0000080-E-L-4, adscrito a la Subsecretaría de Prevención y Promoción de la Salud, con las funciones y responsabilidades que a ese cargo correspondan.

"Mérito e Igualdad de Oportunidades"

[Handwritten Signature]
Dra. María de las Mercedes Martha Juan López
Secretaría de Salud

CONVENIO-AFASPE-CAMP/2018



Sistema de Servicio Profesional de Carrera en la
Administración Pública Federal

Nombramiento No. LD-008/2013

México, D.F., a 1º de febrero de 2013.

N O M B R A M I E N T O

DRA. PATRICIA ESTELA URIBE ZÚNIGA
Presente

Con fundamento en el artículo 7, fracciones XXIV y XXV, del Reglamento Interior de la Secretaría de Salud, en relación con el artículo 2, fracción XII, del Reglamento de la Ley del Servicio Profesional de Carrera en la Administración Pública Federal; en los numerales 152, fracción III, inciso a) y 162, del Acuerdo por el que se emiten las Disposiciones en las materias de Recursos Humanos y del Servicios Profesional de Carrera, así como el Manual Administrativo de Aplicación General en materia de Recursos Humanos y Organización y el Manual del Servicio Profesional de Carrera, he tenido a bien nombrarle, a partir de esta fecha

**DIRECTORA GENERAL DEL CENTRO NACIONAL PARA LA PREVENCIÓN
Y EL CONTROL DEL VIH/SIDA**

Dicha designación se formula con el carácter de servidor(a) pública de libre designación, rango de Dirección General, código 12-K00-1-CFK002-0000022-E-L-C, adscrita a la Subsecretaría de Prevención y Promoción de la Salud, con las funciones y responsabilidades que a ese cargo corresponden.

“Mérito e Igualdad de Oportunidades”

Dra. María de las Mercedes Martha Juan López
Secretaría de Salud

CONVENIO-AFASPE-CAMP/2018



SALUD
SECRETARÍA DE SALUD

Nombramiento No. LD 307/2016

DR. JUAN LUIS GERARDO DURÁN ARENAS

PRESENTE

Con fundamento en los artículos 2 apartado C, fracción IX y 7, fracciones XV, XXIV y XXV, del Reglamento Interior de la Secretaría de Salud, en relación con el artículo 2, fracción XII, del Reglamento de la Ley del Servicio Profesional de Carrera en la Administración Pública Federal y los numerales 152, fracción I, inciso b), subinciso II y 162, del Acuerdo por el que se emiten las Disposiciones en las materias de Recursos Humanos y del Servicio Profesional de Carrera, así como el Manual Administrativo de Aplicación General en materia de Recursos Humanos y Organización y el Manual del Servicio Profesional de Carrera, me permito hacer de su conocimiento que a partir de esta fecha, he tenido a bien nombrarle

**DIRECTOR GENERAL DEL CENTRO NACIONAL
PARA LA SALUD DE LA INFANCIA Y LA
ADOLESCENCIA**

Dicha designación se formula con el carácter de servidor público de libre designación, rango de Dirección General, adscrito al Centro Nacional para la Salud de la Infancia y la Adolescencia.

Al aceptar la encomienda, Usted ha protestado guardar la Constitución Política de los Estados Unidos Mexicanos, en los términos del artículo 128 y las leyes que de ella emanen, asimismo adquiere el compromiso de desempeñarla al límite de su capacidad y esfuerzo, debiendo siempre actuar con eficiencia, lealtad y honradez en el desempeño de la misma.

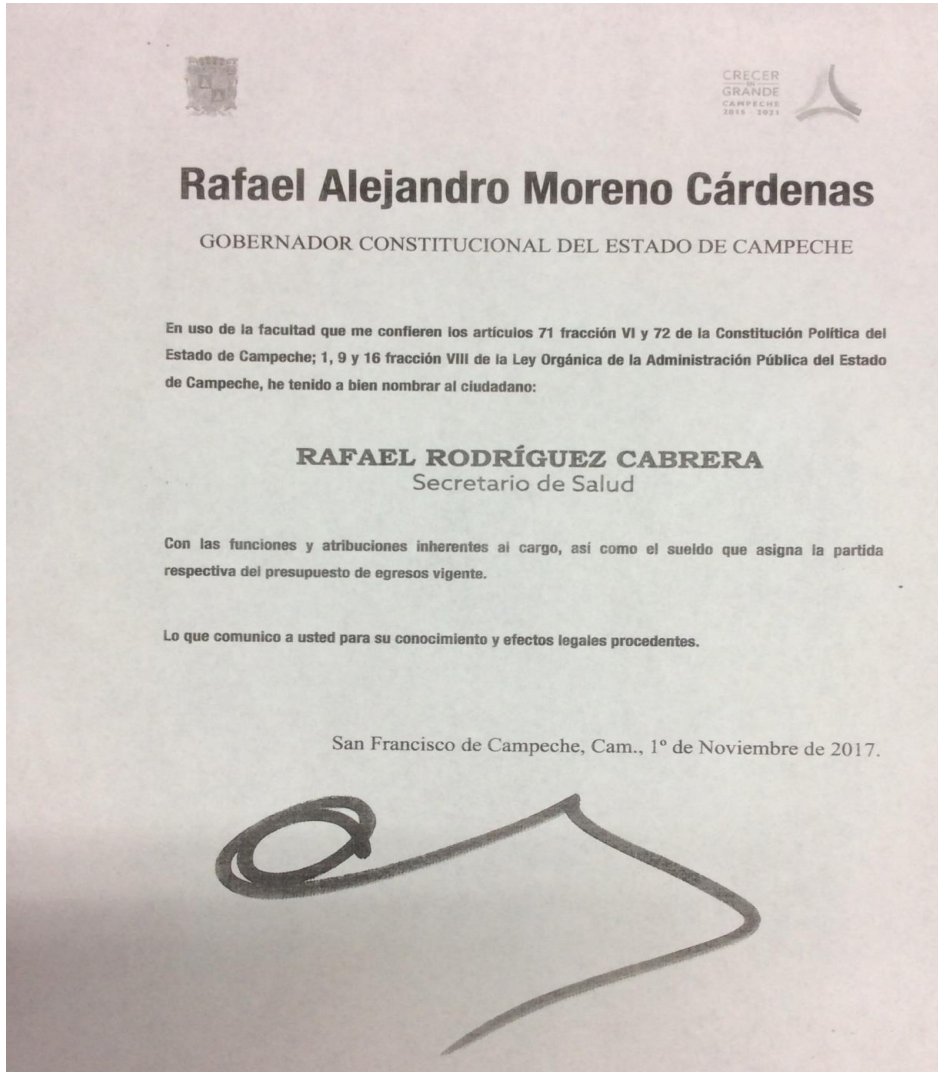
Ciudad de México, a 16 de noviembre de 2016.

"Mérito e Igualdad de Oportunidades"

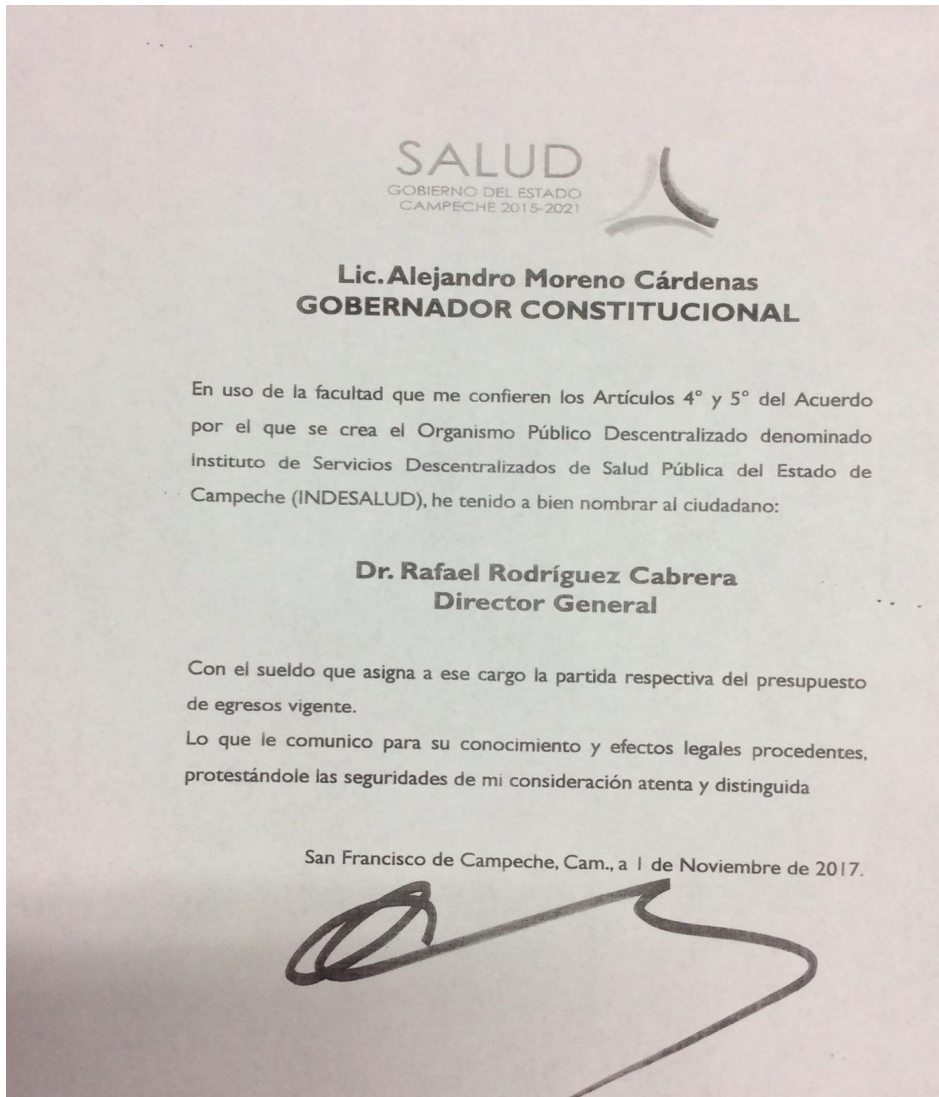
EL SECRETARIO DE SALUD

DR. JOSÉ RAMÓN NARRO ROBLES

CONVENIO-AFASPE-CAMP/2018



CONVENIO-AFASPE-CAMP/2018



CONVENIO-AFASPE-CAMP/2018



CREAR
GRANDE
DESARROLLAR

Rafael Alejandro Moreno Cárdenas

GOBERNADOR CONSTITUCIONAL DEL ESTADO DE CAMPECHE

En uso de la facultad que me confieren los artículos 71 fracción VI, y 72, de la Constitución Política del Estado de Campeche; 1, 9 y 16 fracción II, de la Ley Orgánica de la Administración Pública del Estado de Campeche, he tenido a bien nombrar a la ciudadana:

AMÉRICA DEL CARMEN AZAR PÉREZ

Secretaria de Finanzas

Con las funciones y atribuciones inherentes al cargo, así como el sueldo que asigna la partida respectiva del presupuesto de egresos vigente.

Lo que comunico a usted para su conocimiento y efectos legales procedentes.

San Francisco de Campeche, Cam., Septiembre 16 de 2015.

CONVENIO-AFASPE-CAMP/2018



Rafael Alejandro Moreno Cárdenas

GOBERNADOR CONSTITUCIONAL DEL ESTADO DE CAMPECHE

En uso de la facultad que me confieren los artículos 71 fracción VI, y 72, de la Constitución Política del Estado de Campeche; 1, 9 y 16 fracción IV, de la Ley Orgánica de la Administración Pública del Estado de Campeche, he tenido a bien nombrar a la ciudadana:

LAURA LUNA GARCÍA
Secretaria de la Contraloría

Con las funciones y atribuciones inherentes al cargo, así como el sueldo que asigna la partida respectiva del presupuesto de egresos vigente.

Lo que comunico a usted para su conocimiento y efectos legales procedentes.

San Francisco de Campeche, Cam., Noviembre 17 de 2016.

CONVENIO-AFASPE-CAMP/2018

ANEXO 2

CONVENIO ESPECIFICO EN MATERIA DE MINISTRACION DE SUBSIDIOS PARA EL FORTALECIMIENTO DE ACCIONES DE SALUD PÚBLICA EN LAS ENTIDADES FEDERATIVAS QUE CELEBRAN, EL EJECUTIVO FEDERAL, POR CONDUCTO DE "LA SECRETARIA", Y EL ESTADO DE CAMPECHE POR CONDUCTO DE "LA ENTIDAD".

Identificación de fuentes de financiamiento de "LOS PROGRAMAS" en materia de Salud Pública

310 DIRECCIÓN GENERAL DE PROMOCIÓN DE LA SALUD

| NO. | PROGRAMA DE ACCIÓN ESPECÍFICO | ORIGEN DE LOS RECURSOS PRESUPUESTARIOS (PESOS) | | | | | | | | | |
|----------------|---|--|-------------|---|--------------------------------|-----------------|----------------------|----------------------------|---|-------------|----------------------|
| | | SPPS/ INTERVENCIONES/RAMO 12 | | COMISIÓN NACIONAL DE PROTECCIÓN SOCIAL EN SALUD | | | | | | TOTAL | |
| | | CASSCO | CAUSES | ANEXO IV- PRORESPO | ANEXO IV APOYO FEDERAL INSUMOS | ANEXO IV CONSEG | SUBTOTAL | FPGC APOYO FEDERAL INSUMOS | FPGC APOYO FEDERAL PRUEBAS DE DIAGNÓSTICO | SUBTOTAL | TOTAL |
| 1 | Promoción de la Salud y Determinantes Sociales y Comportamientos Saludables | 0.00 | 0.00 | 0.00 | 0.00 | 0.00 | 0.00 | 0.00 | 0.00 | 0.00 | 0.00 |
| 2 | Entornos y Salubridad | 372,900.00 | 0.00 | 0.00 | 0.00 | 0.00 | 372,900.00 | 0.00 | 0.00 | 0.00 | 372,900.00 |
| 3 | Alimentación y Actividad Física | 13,200,000.00 | 0.00 | 0.00 | 0.00 | 0.00 | 13,200,000.00 | 0.00 | 0.00 | 0.00 | 13,200,000.00 |
| TOTALES | | 13,572,900.00 | 0.00 | 0.00 | 0.00 | 0.00 | 13,572,900.00 | 0.00 | 0.00 | 0.00 | 13,572,900.00 |

313 SECRETARIADO TÉCNICO DEL CONSEJO NACIONAL DE SALUD MENTAL

| NO. | PROGRAMA DE ACCIÓN ESPECÍFICO | ORIGEN DE LOS RECURSOS PRESUPUESTARIOS (PESOS) | | | | | | | | | |
|----------------|-------------------------------|--|-------------|---|--------------------------------|-----------------|-------------|----------------------------|---|-------------|-------------|
| | | SPPS/ INTERVENCIONES/RAMO 12 | | COMISIÓN NACIONAL DE PROTECCIÓN SOCIAL EN SALUD | | | | | | TOTAL | |
| | | CASSCO | CAUSES | ANEXO IV- PRORESPO | ANEXO IV APOYO FEDERAL INSUMOS | ANEXO IV CONSEG | SUBTOTAL | FPGC APOYO FEDERAL INSUMOS | FPGC APOYO FEDERAL PRUEBAS DE DIAGNÓSTICO | SUBTOTAL | TOTAL |
| 1 | Salud Mental | 0.00 | 0.00 | 0.00 | 0.00 | 0.00 | 0.00 | 0.00 | 0.00 | 0.00 | 0.00 |
| TOTALES | | 0.00 | 0.00 | 0.00 | 0.00 | 0.00 | 0.00 | 0.00 | 0.00 | 0.00 | 0.00 |

CONVENIO-AFASPE-CAMP/2018

315 SECRETARIADO TÉCNICO DEL CONSEJO NACIONAL PARA LA PREVENCIÓN DE ACCIDENTES

| NO. | PROGRAMA DE ACCIÓN ESPECÍFICO | ORIGEN DE LOS RECURSOS PRESUPUESTARIOS (PESOS) | | | | | | | | | |
|----------------|--|--|-------------------|---|---------------------------------|-----------------|-------------|----------------------------|---|-------------|-------------------|
| | | SPPS/INTERVENCIONES/RAMO 12 | | COMISION NACIONAL DE PROTECCION SOCIAL EN SALUD | | | | | | TOTAL | |
| | | CAUSAS | SUBTOTAL | ANEJO IV. PROGRESO | ANEJO IV. APOYO FEDERAL INSUMOS | ANEJO IV CONSEG | SUBTOTAL | FPGC APOYO FEDERAL INSUMOS | FPGC APOYO FEDERAL PRUEBAS DE DIAGNÓSTICO | SUBTOTAL | TOTAL |
| 1 | Seguridad Vial | 0.00 | 590,000.00 | 0.00 | 0.00 | 0.00 | 0.00 | 0.00 | 0.00 | 0.00 | 590,000.00 |
| 2 | Prevención de Accidentes en Grupos Vulnerables | 0.00 | 0.00 | 0.00 | 0.00 | 0.00 | 0.00 | 0.00 | 0.00 | 0.00 | 0.00 |
| TOTALES | | 0.00 | 590,000.00 | 0.00 | 0.00 | 0.00 | 0.00 | 0.00 | 0.00 | 0.00 | 590,000.00 |

316 DIRECCIÓN GENERAL DE EPIDEMIOLOGÍA

| NO. | PROGRAMA DE ACCIÓN ESPECÍFICO | ORIGEN DE LOS RECURSOS PRESUPUESTARIOS (PESOS) | | | | | | | | | |
|----------------|---|--|---------------------|---|---------------------------------|-----------------|-------------|----------------------------|---|-------------|---------------------|
| | | SPPS/INTERVENCIONES/RAMO 12 | | COMISION NACIONAL DE PROTECCION SOCIAL EN SALUD | | | | | | TOTAL | |
| | | CAUSAS | SUBTOTAL | ANEJO IV. PROGRESO | ANEJO IV. APOYO FEDERAL INSUMOS | ANEJO IV CONSEG | SUBTOTAL | FPGC APOYO FEDERAL INSUMOS | FPGC APOYO FEDERAL PRUEBAS DE DIAGNÓSTICO | SUBTOTAL | TOTAL |
| 1 | Sistema Nacional de Vigilancia Epidemiológica | 0.00 | 1,234,657.00 | 0.00 | 0.00 | 0.00 | 0.00 | 0.00 | 0.00 | 0.00 | 1,234,657.00 |
| 2 | SINAVE (Componente de Vigilancia por Laboratorio) | 0.00 | 1,605,233.00 | 0.00 | 0.00 | 0.00 | 0.00 | 0.00 | 0.00 | 0.00 | 1,605,233.00 |
| TOTALES | | 0.00 | 2,839,890.00 | 0.00 | 0.00 | 0.00 | 0.00 | 0.00 | 0.00 | 0.00 | 2,839,890.00 |

K00 CENTRO NACIONAL PARA LA PREVENCIÓN Y EL CONTROL DEL VIH/SIDA

| NO. | PROGRAMA DE ACCIÓN ESPECÍFICO | ORIGEN DE LOS RECURSOS PRESUPUESTARIOS (PESOS) | | | | | | | | | |
|----------------|-------------------------------|--|-------------------|---|---------------------------------|-----------------|-------------|----------------------------|---|----------------------|----------------------|
| | | SPPS/INTERVENCIONES/RAMO 12 | | COMISION NACIONAL DE PROTECCION SOCIAL EN SALUD | | | | | | TOTAL | |
| | | CAUSAS | SUBTOTAL | ANEJO IV. PROGRESO | ANEJO IV. APOYO FEDERAL INSUMOS | ANEJO IV CONSEG | SUBTOTAL | FPGC APOYO FEDERAL INSUMOS | FPGC APOYO FEDERAL PRUEBAS DE DIAGNÓSTICO | SUBTOTAL | TOTAL |
| 1 | Respuesta al VIH/SIDA e ITS | 0.00 | 298,000.00 | 0.00 | 0.00 | 0.00 | 0.00 | 37,824,617.96 | 3,834,563.37 | 41,659,181.33 | 41,957,181.33 |
| TOTALES | | 0.00 | 298,000.00 | 0.00 | 0.00 | 0.00 | 0.00 | 37,824,617.96 | 3,834,563.37 | 41,659,181.33 | 41,957,181.33 |

CONVENIO-AFASPE-CAMP/2018

L00 CENTRO NACIONAL DE EQUIDAD DE GÉNERO Y SALUD REPRODUCTIVA

| NO. | PROGRAMA DE ACCIÓN ESPECÍFICO | ORIGEN DE LOS RECURSOS PRESUPUESTARIOS (PESOS) | | | | | | | | | | |
|----------------|--|--|----------------------|---|---------------------------------|------------------|-------------|----------------------------|---|-------------|----------------------|-------|
| | | SPPS/ INTERVENCIÓNES/RAMO 12 | | COMISIÓN NACIONAL DE PROTECCIÓN SOCIAL EN SALUD | | | | | | | | TOTAL |
| | | CASSCO | CAUSES | ANEXO IV. PROGRESO | ANEXO IV. APOYO FEDERAL INSUMOS | ANEXO IV. CONSEG | SUBTOTAL | FPGC APOYO FEDERAL INSUMOS | FPGC APOYO FEDERAL PRUEBAS DE DIAGNÓSTICO | SUBTOTAL | | |
| 1 | Prevención y Control del Cáncer de la Mujer. | 0.00 | 3,042,814.93 | 0.00 | 0.00 | 0.00 | 0.00 | 0.00 | 0.00 | 0.00 | 3,042,814.93 | |
| 2 | Salud Materna y Perinatal | 1,710,503.00 | 4,208,701.07 | 0.00 | 0.00 | 0.00 | 0.00 | 0.00 | 0.00 | 0.00 | 5,919,204.07 | |
| 3 | Salud Sexual y Reproductiva para Adolescentes | 2,276,764.00 | 964,729.19 | 0.00 | 0.00 | 0.00 | 0.00 | 0.00 | 0.00 | 0.00 | 3,243,493.19 | |
| 4 | Planificación Familiar y Anticoncepción | 0.00 | 1,379,596.00 | 0.00 | 0.00 | 0.00 | 0.00 | 0.00 | 0.00 | 0.00 | 1,379,596.00 | |
| 5 | Prevención y Atención de la Violencia Familiar y de Género | 0.00 | 2,048,495.00 | 0.00 | 0.00 | 0.00 | 0.00 | 0.00 | 0.00 | 0.00 | 2,048,495.00 | |
| 6 | Igualdad de Género en Salud | 72,273.00 | 0.00 | 0.00 | 0.00 | 0.00 | 0.00 | 0.00 | 0.00 | 0.00 | 72,273.00 | |
| TOTALES | | 4,061,540.00 | 11,544,336.19 | 0.00 | 0.00 | 0.00 | 0.00 | 0.00 | 0.00 | 0.00 | 15,705,876.19 | |

O00 CENTRO NACIONAL DE PROGRAMAS PREVENTIVOS Y CONTROL DE ENFERMEDADES

| NO. | PROGRAMA DE ACCIÓN ESPECÍFICO | ORIGEN DE LOS RECURSOS PRESUPUESTARIOS (PESOS) | | | | | | | | | | |
|-----|---|--|--------|---|---------------------------------|------------------|----------|----------------------------|---|----------|--------------|-------|
| | | SPPS/ INTERVENCIÓNES/RAMO 12 | | COMISIÓN NACIONAL DE PROTECCIÓN SOCIAL EN SALUD | | | | | | | | TOTAL |
| | | CASSCO | CAUSES | ANEXO IV. PROGRESO | ANEXO IV. APOYO FEDERAL INSUMOS | ANEXO IV. CONSEG | SUBTOTAL | FPGC APOYO FEDERAL INSUMOS | FPGC APOYO FEDERAL PRUEBAS DE DIAGNÓSTICO | SUBTOTAL | | |
| 1 | Prevención y Control de la Rabia Humana | 0.00 | 0.00 | 0.00 | 0.00 | 0.00 | 0.00 | 0.00 | 0.00 | 0.00 | 0.00 | |
| 2 | Prevención y Control de la Rabia Canina | 0.00 | 0.00 | 0.00 | 0.00 | 0.00 | 0.00 | 0.00 | 0.00 | 0.00 | 0.00 | |
| 3 | Prevención y Control de la Rickettsiosis | 0.00 | 0.00 | 0.00 | 0.00 | 0.00 | 0.00 | 0.00 | 0.00 | 0.00 | 0.00 | |
| 4 | Prevención y Control de Dengue y Otros Vectores | 1,235,152.46 | 0.00 | 0.00 | 0.00 | 0.00 | 0.00 | 0.00 | 0.00 | 0.00 | 1,235,152.46 | |

CONVENIO-AFASPE-CAMP/2018

| | | | | | | | | | | | | | | | | | | | |
|----------------|--|---------------------|---------------------|---------------------|-------------|-------------|-------------|-------------|-------------|-------------|-------------|-------------|-------------|-------------|-------------|-------------|-------------|-------------|---------------------|
| 5 | Prevención y Control del Paludismo | 740,652.00 | 0.00 | 740,652.00 | 0.00 | 0.00 | 0.00 | 0.00 | 0.00 | 0.00 | 0.00 | 0.00 | 0.00 | 0.00 | 0.00 | 0.00 | 0.00 | 0.00 | 740,652.00 |
| 6 | Eliminación de la Oncocercosis | 0.00 | 0.00 | 0.00 | 0.00 | 0.00 | 0.00 | 0.00 | 0.00 | 0.00 | 0.00 | 0.00 | 0.00 | 0.00 | 0.00 | 0.00 | 0.00 | 0.00 | 0.00 |
| 7 | Prevención y Control de la Intermisión de Chagas | 0.00 | 0.00 | 0.00 | 0.00 | 0.00 | 0.00 | 0.00 | 0.00 | 0.00 | 0.00 | 0.00 | 0.00 | 0.00 | 0.00 | 0.00 | 0.00 | 0.00 | 0.00 |
| 8 | Prevención y Control de las Leishmaniasis | 85,738.02 | 0.00 | 85,738.02 | 0.00 | 0.00 | 0.00 | 0.00 | 0.00 | 0.00 | 0.00 | 0.00 | 0.00 | 0.00 | 0.00 | 0.00 | 0.00 | 0.00 | 85,738.02 |
| 9 | Prevención y Control de la Intoxicación por Picadura de Alacrán | 0.00 | 0.00 | 0.00 | 0.00 | 0.00 | 0.00 | 0.00 | 0.00 | 0.00 | 0.00 | 0.00 | 0.00 | 0.00 | 0.00 | 0.00 | 0.00 | 0.00 | 0.00 |
| 10 | Prevención y Control de la Diabetes | 1,223,703.54 | 0.00 | 1,223,703.54 | 0.00 | 0.00 | 0.00 | 0.00 | 0.00 | 0.00 | 0.00 | 0.00 | 0.00 | 0.00 | 0.00 | 0.00 | 0.00 | 0.00 | 1,223,703.54 |
| 11 | Prevención y Control de la Obesidad y Riesgo Cardiovascular | 1,151,150.00 | 2,020,480.00 | 3,171,630.00 | 0.00 | 0.00 | 0.00 | 0.00 | 0.00 | 0.00 | 0.00 | 0.00 | 0.00 | 0.00 | 0.00 | 0.00 | 0.00 | 0.00 | 3,171,630.00 |
| 12 | Atención del Envejecimiento | 26,363.15 | 448,918.32 | 475,281.47 | 0.00 | 0.00 | 0.00 | 0.00 | 0.00 | 0.00 | 0.00 | 0.00 | 0.00 | 0.00 | 0.00 | 0.00 | 0.00 | 0.00 | 475,281.47 |
| 13 | Prevención, Detección y Control de los Problemas de Salud Bucal | 101,595.00 | 0.00 | 101,595.00 | 0.00 | 0.00 | 0.00 | 0.00 | 0.00 | 0.00 | 0.00 | 0.00 | 0.00 | 0.00 | 0.00 | 0.00 | 0.00 | 0.00 | 101,595.00 |
| 14 | Prevención y Control de la Tuberculosis | 0.00 | 0.00 | 0.00 | 0.00 | 0.00 | 0.00 | 0.00 | 0.00 | 0.00 | 0.00 | 0.00 | 0.00 | 0.00 | 0.00 | 0.00 | 0.00 | 0.00 | 0.00 |
| 15 | Eliminación de la Lepra | 0.00 | 0.00 | 0.00 | 0.00 | 0.00 | 0.00 | 0.00 | 0.00 | 0.00 | 0.00 | 0.00 | 0.00 | 0.00 | 0.00 | 0.00 | 0.00 | 0.00 | 0.00 |
| 16 | Atención de Urgencias Epidemiológicas y Desastres | 242,241.57 | 0.00 | 242,241.57 | 0.00 | 0.00 | 0.00 | 0.00 | 0.00 | 0.00 | 0.00 | 0.00 | 0.00 | 0.00 | 0.00 | 0.00 | 0.00 | 0.00 | 242,241.57 |
| 17 | Prevención de Enfermedades Diarreas y Agudas y Cólera | 0.00 | 118,751.64 | 118,751.64 | 0.00 | 0.00 | 0.00 | 0.00 | 0.00 | 0.00 | 0.00 | 0.00 | 0.00 | 0.00 | 0.00 | 0.00 | 0.00 | 0.00 | 118,751.64 |
| 18 | Prevención y Control de las Enfermedades Respiratorias e Influenza | 0.00 | 10,000.00 | 10,000.00 | 0.00 | 0.00 | 0.00 | 0.00 | 0.00 | 0.00 | 0.00 | 0.00 | 0.00 | 0.00 | 0.00 | 0.00 | 0.00 | 0.00 | 10,000.00 |
| TOTALES | | 4,806,695.74 | 2,598,149.96 | 7,404,745.70 | 0.00 | 0.00 | 0.00 | 0.00 | 0.00 | 0.00 | 0.00 | 0.00 | 0.00 | 0.00 | 0.00 | 0.00 | 0.00 | 0.00 | 7,404,745.70 |

CONVENIO-AFASPE-CAMP/2018

R00 CENTRO NACIONAL PARA LA SALUD DE LA INFANCIA Y LA ADOLESCENCIA

| NO. | PROGRAMA DE ACCIÓN ESPECÍFICO | ORIGEN DE LOS RECURSOS PRESUPUESTARIOS (PESOS) | | | | | | | | | | | |
|----------------|--|--|---------------------|---|-------------------|--------------------------------|-----------------|-------------|----------------------------|---|-------------|-------------|---------------------|
| | | SPPS/INTERVENCIONES/RAMO 12 | | COMISIÓN NACIONAL DE PROTECCIÓN SOCIAL EN SALUD | | | | | | | | TOTAL | |
| | | CASSCO | CAUSAS | SUBTOTAL | ANEXO IV PROGRESO | ANEXO IV APOYO FEDERAL INSUMOS | ANEXO IV CONSEG | SUBTOTAL | FPGC APOYO FEDERAL INSUMOS | FPGC APOYO FEDERAL PRUEBAS DE DIAGNÓSTICO | SUBTOTAL | | |
| 1 | Vacunación Universal | 0.00 | 4,365,460.00 | 4,365,460.00 | 0.00 | 0.00 | 0.00 | 0.00 | 0.00 | 0.00 | 0.00 | 0.00 | 4,365,460.00 |
| 2 | Salud para la Infancia y la Adolescencia | 0.00 | 1,129,998.00 | 1,129,998.00 | 0.00 | 0.00 | 0.00 | 0.00 | 0.00 | 0.00 | 0.00 | 0.00 | 1,129,998.00 |
| 3 | Cáncer en la Infancia y la Adolescencia | 0.00 | 776,918.00 | 776,918.00 | 0.00 | 0.00 | 0.00 | 0.00 | 0.00 | 0.00 | 0.00 | 0.00 | 776,918.00 |
| TOTALES | | 0.00 | 6,272,376.00 | 6,272,376.00 | 0.00 | 0.00 | 0.00 | 0.00 | 0.00 | 0.00 | 0.00 | 0.00 | 6,272,376.00 |

GRAN TOTAL

| NO. | PROGRAMA DE ACCIÓN ESPECÍFICO | ORIGEN DE LOS RECURSOS PRESUPUESTARIOS (PESOS) | | | | | | | | | | | |
|----------------|-------------------------------|--|----------------------|---|-------------------|--------------------------------|-----------------|-------------|----------------------------|---|----------------------|-------------|----------------------|
| | | SPPS/INTERVENCIONES/RAMO 12 | | COMISIÓN NACIONAL DE PROTECCIÓN SOCIAL EN SALUD | | | | | | | | TOTAL | |
| | | CASSCO | CAUSAS | SUBTOTAL | ANEXO IV PROGRESO | ANEXO IV APOYO FEDERAL INSUMOS | ANEXO IV CONSEG | SUBTOTAL | FPGC APOYO FEDERAL INSUMOS | FPGC APOYO FEDERAL PRUEBAS DE DIAGNÓSTICO | SUBTOTAL | | |
| TOTALES | | 26,168,925.74 | 20,514,862.15 | 46,683,787.89 | 0.00 | 0.00 | 0.00 | 0.00 | 37,824,617.96 | 3,834,563.37 | 41,659,181.33 | 0.00 | 88,342,969.22 |

CONVENIO-AFASPE-CAMP/2018

NOTA: Para el programa de Salud Materna y Perinatal a cargo del Centro Nacional de Equidad de Género y Salud Reproductiva, tendrá como fuente de financiamiento adicional recursos del Seguro Médico Siglo XXI, SMS XXI, los cuales serán ministrados a través del Ramo 12.

| ORIGEN DE LOS RECURSOS PRESUPUESTARIOS (PESOS) RAMO 12 | | | | |
|--|---|---|--------------------|---|
| NO. | UNIDAD RESPONSABLE / PROGRAMA DE ACCIÓN | COMISION NACIONAL DE PROTECCION SOCIAL EN SALUD | | |
| | | SMS XXI RECURSOS PRESUPUESTARIOS | SMS XXI INSUMOS | SMS XXI RECURSOS PRESUPUESTARIOS TOTAL |
| L00 CENTRO NACIONAL DE EQUIDAD DE GÉNERO Y SALUD REPRODUCTIVA | | | | |
| 2 | Salud Materna y Perinatal | 0.00 | 0.00 | 0.00 |

NOTA: La descripción detallada de los insumos/servicios a adquirir o contratar con los recursos que se indican en el presente anexo, se encuentran identificados en el **Módulo de Reportes-Presupuestación-Ramo 12**, (Formato Reporte de ramo 12 por entidad federativa, programa, fuente de financiamiento e insumo, bien o servicio) del **Sistema de Información para la Administración del Fondo para el Fortalecimiento de Acciones de Salud Pública en las Entidades Federativas, SIAFFASPE**.

CONVENIO-AFASPE-CAMP/2018

ANEXO 3

CONVENIO ESPECIFICO EN MATERIA DE MINISTRACIÓN DE SUBSIDIOS PARA EL FORTALECIMIENTO DE ACCIONES DE SALUD PÚBLICA EN LAS ENTIDADES FEDERATIVAS QUE CELEBRAN, EL EJECUTIVO FEDERAL, POR CONDUCTO DE "LA SECRETARÍA", Y EL ESTADO DE CAMPECHE POR CONDUCTO DE "LA ENTIDAD".

Calendario de Ministraciones

(Pesos)

310 DIRECCIÓN GENERAL DE PROMOCIÓN DE LA SALUD

| NO. | PROGRAMA DE ACCIÓN ESPECÍFICO | |
|--------------|---|----------------------|
| 1 | Promoción de la Salud y Determinantes Sociales | |
| | Febrero | 0.00 |
| | Subtotal de ministraciones | 0.00 |
| 2 | Entornos y Comunidades Saludables | |
| | Febrero | 372,900.00 |
| | Subtotal de ministraciones | 372,900.00 |
| | P018 / CS010 | 372,900.00 |
| | Subtotal de programas institucionales | 372,900.00 |
| 3 | Alimentación y Actividad Física | |
| | Febrero | 13,200,000.00 |
| | Subtotal de ministraciones | 13,200,000.00 |
| | U008 / OB010 | 13,200,000.00 |
| | Subtotal de programas institucionales | 13,200,000.00 |
| Total | | 13,572,900.00 |

313 SECRETARIADO TÉCNICO DEL CONSEJO NACIONAL DE SALUD MENTAL

| NO. | PROGRAMA DE ACCIÓN ESPECÍFICO | |
|--------------|-----------------------------------|-------------|
| 1 | Salud Mental | |
| | Febrero | 0.00 |
| | Subtotal de ministraciones | 0.00 |
| Total | | 0.00 |

315 SECRETARIADO TÉCNICO DEL CONSEJO NACIONAL PARA LA PREVENCIÓN DE ACCIDENTES

| NO. | PROGRAMA DE ACCIÓN ESPECÍFICO | |
|--------------|---|-------------------|
| 1 | Seguridad Vial | |
| | Febrero | 590,000.00 |
| | Subtotal de ministraciones | 590,000.00 |
| | P018 / AC020 | 590,000.00 |
| | Subtotal de programas institucionales | 590,000.00 |
| 2 | Prevención de Accidentes en Grupos Vulnerables | |
| | Febrero | 0.00 |
| | Subtotal de ministraciones | 0.00 |
| Total | | 590,000.00 |

CONVENIO-AFASPE-CAMP/2018

| 316 DIRECCIÓN GENERAL DE EPIDEMIOLOGÍA | | |
|--|--|---------------------|
| NO. | PROGRAMA DE ACCIÓN ESPECÍFICO | |
| 1 | Sistema Nacional de Vigilancia Epidemiológica | |
| | Febrero | 1,234,657.00 |
| | Subtotal de ministraciones | 1,234,657.00 |
| | U009 / EE200 | 1,234,657.00 |
| | Subtotal de programas institucionales | 1,234,657.00 |
| 2 | SINAVE (Componente de Vigilancia por Laboratorio) | |
| | Febrero | 1,605,233.00 |
| | Subtotal de ministraciones | 1,605,233.00 |
| | U009 / EE210 | 1,605,233.00 |
| | Subtotal de programas institucionales | 1,605,233.00 |
| Total | | 2,839,890.00 |

| K00 CENTRO NACIONAL PARA LA PREVENCIÓN Y EL CONTROL DEL VIH/SIDA | | |
|--|--|-------------------|
| NO. | PROGRAMA DE ACCIÓN ESPECÍFICO | |
| 1 | Respuesta al VIH/SIDA e ITS | |
| | Febrero | 298,000.00 |
| | Subtotal de ministraciones | 298,000.00 |
| | P016 / VH020 | 298,000.00 |
| | Subtotal de programas institucionales | 298,000.00 |
| Total | | 298,000.00 |

| L00 CENTRO NACIONAL DE EQUIDAD DE GÉNERO Y SALUD REPRODUCTIVA | | |
|---|---|--------------|
| NO. | PROGRAMA DE ACCIÓN ESPECÍFICO | |
| 1 | Prevención y Control del Cáncer de la Mujer | |
| | Febrero | 3,042,814.93 |
| | Subtotal de ministraciones | 3,042,814.93 |
| | P020 / CC010 | 3,042,814.93 |
| | Subtotal de programas institucionales | 3,042,814.93 |
| 2 | Salud Materna y Perinatal | |
| | Febrero | 5,919,204.07 |
| | Subtotal de ministraciones | 5,919,204.07 |
| | P020 / AP010 | 5,919,204.07 |
| | Subtotal de programas institucionales | 5,919,204.07 |
| 3 | Salud Sexual y Reproductiva para Adolescentes | |
| | Febrero | 3,243,493.19 |
| | Subtotal de ministraciones | 3,243,493.19 |
| | P020 / SR010 | 3,243,493.19 |
| | Subtotal de programas institucionales | 3,243,493.19 |
| 4 | Planificación Familiar y Anticoncepción | |
| | Febrero | 1,379,596.00 |
| | Subtotal de ministraciones | 1,379,596.00 |
| | P020 / SR020 | 1,379,596.00 |
| | Subtotal de programas institucionales | 1,379,596.00 |
| 5 | Prevención y Atención de la Violencia Familiar y de Género | |
| | Febrero | 2,048,495.00 |
| | Subtotal de ministraciones | 2,048,495.00 |
| | P020 / MJ030 | 2,048,495.00 |
| | Subtotal de programas institucionales | 2,048,495.00 |

CONVENIO-AFASPE-CAMP/2018

| | | |
|--------------|--|----------------------|
| 6 | Igualdad de Género en Salud | |
| | Febrero | 72,273.00 |
| | Subtotal de ministraciones | 72,273.00 |
| | P020 / MJ040 | 72,273.00 |
| | Subtotal de programas institucionales | 72,273.00 |
| Total | | 15,705,876.19 |

| 000 CENTRO NACIONAL DE PROGRAMAS PREVENTIVOS Y CONTROL DE ENFERMEDADES | | |
|--|--|--------------|
| NO. | PROGRAMA DE ACCIÓN ESPECÍFICO | |
| 1 | Prevención y Control de la Rabia Humana | |
| | Febrero | 0.00 |
| | Subtotal de ministraciones | 0.00 |
| 2 | Prevención y Control de la Brucelosis | |
| | Febrero | 0.00 |
| | Subtotal de ministraciones | 0.00 |
| 3 | Prevención y Control de la Rickettsiosis | |
| | Febrero | 0.00 |
| | Subtotal de ministraciones | 0.00 |
| 4 | Prevención y Control de Dengue y Otros Vectores | |
| | Febrero | 1,235,152.46 |
| | Subtotal de ministraciones | 1,235,152.46 |
| | U009 / EE020 | 1,235,152.46 |
| | Subtotal de programas institucionales | 1,235,152.46 |
| 5 | Prevención y Control del Paludismo | |
| | Febrero | 740,652.00 |
| | Subtotal de ministraciones | 740,652.00 |
| | U009 / EE020 | 740,652.00 |
| | Subtotal de programas institucionales | 740,652.00 |
| 6 | Eliminación de la Oncocercosis | |
| | Febrero | 0.00 |
| | Subtotal de ministraciones | 0.00 |
| 7 | Prevención y Control de la Enfermedad de Chagas | |
| | Febrero | 0.00 |
| | Subtotal de ministraciones | 0.00 |
| 8 | Prevención y Control de las Leishmaniasis | |
| | Febrero | 85,738.02 |
| | Subtotal de ministraciones | 85,738.02 |
| | U009 / EE010 | 85,738.02 |
| | Subtotal de programas institucionales | 85,738.02 |
| 9 | Prevención y Control de la Intoxicación por Picadura de Alacrán | |
| | Febrero | 0.00 |
| | Subtotal de ministraciones | 0.00 |
| 10 | Prevención y Control de la Diabetes | |
| | Febrero | 1,223,703.54 |
| | Subtotal de ministraciones | 1,223,703.54 |
| | U008 / OB010 | 1,223,703.54 |
| | Subtotal de programas institucionales | 1,223,703.54 |

CONVENIO-AFASPE-CAMP/2018

| | | |
|--------------|---|---------------------|
| 11 | Prevención y Control de la Obesidad y Riesgo Cardiovascular | |
| | Febrero | 3,171,630.00 |
| | Subtotal de ministraciones | 3,171,630.00 |
| | U008 / OB010 | 3,171,630.00 |
| | Subtotal de programas institucionales | 3,171,630.00 |
| 12 | Atención del Envejecimiento | |
| | Febrero | 475,281.47 |
| | Subtotal de ministraciones | 475,281.47 |
| | U008 / OB010 | 475,281.47 |
| | Subtotal de programas institucionales | 475,281.47 |
| 13 | Prevención, Detección y Control de los Problemas de Salud Bucal | |
| | Febrero | 101,595.00 |
| | Subtotal de ministraciones | 101,595.00 |
| | U009 / EE060 | 101,595.00 |
| | Subtotal de programas institucionales | 101,595.00 |
| 14 | Prevención y Control de la Tuberculosis | |
| | Febrero | 0.00 |
| | Subtotal de ministraciones | 0.00 |
| 15 | Eliminación de la Lepra | |
| | Febrero | 0.00 |
| | Subtotal de ministraciones | 0.00 |
| 16 | Atención de Urgencias Epidemiológicas y Desastres | |
| | Febrero | 242,241.57 |
| | Subtotal de ministraciones | 242,241.57 |
| | U009 / EE010 | 242,241.57 |
| | Subtotal de programas institucionales | 242,241.57 |
| 17 | Prevención de Enfermedades Diarréicas Agudas y Cólera | |
| | Febrero | 118,751.64 |
| | Subtotal de ministraciones | 118,751.64 |
| | U009 / EE010 | 118,751.64 |
| | Subtotal de programas institucionales | 118,751.64 |
| 18 | Prevención y Control de las Enfermedades Respiratorias e Influenza | |
| | Febrero | 10,000.00 |
| | Subtotal de ministraciones | 10,000.00 |
| | U009 / EE050 | 10,000.00 |
| | Subtotal de programas institucionales | 10,000.00 |
| Total | | 7,404,745.70 |

R00 CENTRO NACIONAL PARA LA SALUD DE LA INFANCIA Y LA ADOLESCENCIA

| NO. | PROGRAMA DE ACCIÓN ESPECÍFICO | |
|----------|---|--------------|
| 1 | Vacunación Universal | |
| | Febrero | 4,365,460.00 |
| | Subtotal de ministraciones | 4,365,460.00 |
| | E036 / VA010 | 4,365,460.00 |
| | Subtotal de programas institucionales | 4,365,460.00 |
| 2 | Salud para la Infancia y la Adolescencia | |
| | Febrero | 1,129,998.00 |
| | Subtotal de ministraciones | 1,129,998.00 |

CONVENIO-AFASPE-CAMP/2018

| | |
|--|----------------------|
| P018 / IA010 | 472,328.00 |
| P018 / IA030 | 657,670.00 |
| Subtotal de programas institucionales | 1,129,998.00 |
| 3 Cáncer en la Infancia y la Adolescencia | |
| Febrero | 776,918.00 |
| Subtotal de ministraciones | 776,918.00 |
| P018 / CC030 | 633,988.00 |
| P018 / PP060 | 142,930.00 |
| Subtotal de programas institucionales | 776,918.00 |
| Total | 6,272,376.00 |
| Gran total | 46,683,787.89 |

NOTA: La descripción detallada de los insumos/servicios a adquirir o contratar con los recursos que se indican en el presente anexo, se encuentran identificados en el **Módulo de Reportes-Presupuestación-Ramo 12**, (Formato Reporte de ramo 12 por entidad federativa, programa, fuente de financiamiento e insumo, bien o servicio) del **Sistema de Información para la Administración del Fondo para el Fortalecimiento de Acciones de Salud Pública en las Entidades Federativas, SIAFFASPE**.

CONVENIO-AFASPE-CAMP/2018

ANEXO 4

CONVENIO ESPECIFICO EN MATERIA DE MINISTRACION DE SUBSIDIOS PARA EL FORTALECIMIENTO DE ACCIONES DE SALUD PÚBLICA EN LAS ENTIDADES FEDERATIVAS QUE CELEBRAN, EL EJECUTIVO FEDERAL, POR CONDUCTO DE "LA SECRETARÍA", Y EL ESTADO DE CAMPECHE POR CONDUCTO DE "LA ENTIDAD".

Programas-Indicadores-Metas de "LOS PROGRAMAS" en materia de Salud Publica

310 DIRECCIÓN GENERAL DE PROMOCIÓN DE LA SALUD

| No. | PROGRAMA | ÍNDICE | TIPO DE INDICADOR | NUMERADOR | DENOMINADOR | META FEDERAL | INDICADOR | META ESTATAL |
|-----|--|--------|-------------------|---|-------------|--------------|--|--------------|
| 1 | Promoción de la Salud y Determinantes Sociales | 1.3.1 | Proceso | Número de eventos de promoción de la salud realizados | No aplica | 160 | Desarrollo de actividades de promoción de la salud con la participación conjunta de los Servicios Estatales de Salud y la población a la que van dirigidas las actividades | 6 |
| 1 | Promoción de la Salud y Determinantes Sociales | 1.3.2 | Proceso | Número de Ferias de la salud interculturales (indígenas y migrantes) realizadas | No aplica | 120 | Ferias de promoción de la salud realizadas que cumplen los criterios de interculturalidad (indígenas y migrantes) | 6 |
| 1 | Promoción de la Salud y Determinantes Sociales | 1.5.1 | Resultado | Número de escuelas validadas como promotoras de la salud | No aplica | 4,600 | Escuelas que cumplieron los criterios de validación para ser "escuelas promotoras de la salud" | 61 |
| 1 | Promoción de la Salud y Determinantes Sociales | 2.1.1 | Resultado | Número de cursos y eventos de capacitación y actualización realizados | No aplica | 64 | Capacitaciones al personal de promoción de la salud | 5 |
| 1 | Promoción de la Salud y Determinantes Sociales | 2.2.1 | Resultado | Número de talleres comunitarios para la promoción de la salud dirigidos a la población realizados | No aplica | 550,000 | Talleres comunitarios para desarrollar competencias y habilidades para la vida sobre promoción de la salud dirigidos a la población | 4,060 |
| 1 | Promoción de la Salud y Determinantes Sociales | 5.1.3 | Proceso | Número de acciones de supervisión, monitoreo o evaluación del Programa realizadas | No aplica | 500 | Realizar acciones de acompañamiento, monitoreo, asesoría en servicio y evaluación del Programa Promoción de la Salud | 20 |

39

ÍNDICE: Representado por: Número de Estrategia. Número de Línea de Acción y Número de Actividad General

CONVENIO-AFASPE-CAMP/2018

| | | | | | | | | | |
|---|--|-------|-----------|---|--|-----|---|--------------------------------|-----|
| 1 | Promoción de la Salud y Determinantes Sociales | 5.1.5 | Resultado | Número de proyectos de investigación operativa realizados | No aplica | 32 | Investigación operativa que permita el seguimiento, evaluación y retroalimentación de procesos del programa | Salud y Determinantes Sociales | 1 |
| 1 | Promoción de la Salud y Determinantes Sociales | 6.1.2 | Resultado | Número de consultas otorgadas en los Servicios Estatales de Salud en los que la población usuaria presenta la CNS | Número de consultas otorgadas a la población usuaria en los Servicios Estatales de Salud | 64 | Proporción de consultas otorgadas en las SEESA en las que la población usuaria presenta la Cartilla Nacional de Salud (CNS) con relación al total de consultas otorgadas. | Salud y Determinantes Sociales | 88 |
| 1 | Promoción de la Salud y Determinantes Sociales | 7.1.1 | Proceso | Número de acuerdos de promoción de la salud generados | No aplica | 32 | Acuerdos de coordinación e integración generados del Grupo Estatal Intersectorial de Promoción de la Salud y Determinantes Sociales | Salud y Determinantes Sociales | 1 |
| 2 | Entornos y Comunidades Saludables | 1.1.1 | Proceso | Número de Agentes de Salud capacitados en temas de salud pública | Total de Agentes de Salud esperados de acuerdo al número de población de la comunidad a certificarse como promotora de la salud | 100 | Agentes de Salud capacitados en temas de salud pública. | Salud y Determinantes Sociales | 100 |
| 2 | Entornos y Comunidades Saludables | 1.1.2 | Proceso | Número de Procuradoras (es) de Salud capacitados en temas de salud pública | Total de Procuradoras (es) de Salud esperados de acuerdo al número de población de la comunidad a certificarse como favorable a la salud | 100 | Procuradoras (es) de Salud capacitados en temas de salud pública. | Salud y Determinantes Sociales | 100 |
| 2 | Entornos y Comunidades Saludables | 1.3.1 | Proceso | Número de personal de salud capacitado, responsable de la coordinación y operación del Programa | Número de personal de salud responsable de la coordinación y operación del Programa, programado a recibir capacitación | 100 | Personal de salud capacitado, responsable de la coordinación y operación del Programa. | Salud y Determinantes Sociales | 100 |
| 2 | Entornos y Comunidades Saludables | 2.3.1 | Proceso | Reuniones del comité estatal de comunidades saludables realizadas | Reuniones del comité estatal de comunidades saludables programadas | 100 | Reuniones de planeación y ejecución de acciones del comité estatal de comunidades saludables. | Salud y Determinantes Sociales | 100 |

CONVENIO-AFASPE-CAMP/2018

| | | | | | | | | |
|---|-----------------------------------|-------|-----------|---|--|-----|---|-----|
| 2 | Entornos y Comunidades Saludables | 2.4.1 | Resultado | Comunidades de 500 a 2500 habitantes certificadas como Promotoras de la Salud | Comunidades de 500 a 2500 habitantes programadas a certificarse como Promotoras de la Salud | 100 | Comunidades de 500 a 2500 habitantes certificadas como Promotoras de la Salud. | 100 |
| 2 | Entornos y Comunidades Saludables | 2.5.1 | Proceso | Número de entornos certificados como favorables a la salud | Número de entornos programados a certificar como favorables a la salud | 100 | Generar espacios favorables a la salud, que trasciendan el aspecto y características físicas, con el fin de preservar, cuidar y proteger la salud de los individuos, familias y comunidades, por medio del desarrollo de competencias para el cuidado de la salud y la mejora del ambiente y del entorno. | 100 |
| 2 | Entornos y Comunidades Saludables | 3.1.3 | Proceso | Número de municipios con personal del ayuntamiento capacitado en el año | Número total de municipios que se encuentran a la mitad del periodo de administración municipal en el año | 5 | Municipios que han capacitado a su personal en temas de Promoción de la Salud y de Salud Pública. | 100 |
| 2 | Entornos y Comunidades Saludables | 3.5.1 | Proceso | Número de ferias integrales de promoción de la salud en espacios públicos que coadyuvan a la prevención social de la violencia realizadas | Número de ferias integrales de promoción de la salud en espacios públicos que coadyuvan a la prevención social de la violencia programadas | 100 | Ferias integrales de promoción de la salud en espacios públicos que coadyuvan a la prevención social de la violencia. | 100 |
| 2 | Entornos y Comunidades Saludables | 3.7.1 | Proceso | Número de municipios que reciben información educativa sobre los efectos del cambio climático en la salud | Número total de municipios en el año | 100 | Municipios que reciben información de comunicación educativa sobre los efectos del cambio climático en la salud. | 100 |
| 2 | Entornos y Comunidades Saludables | 3.8.1 | Proceso | Número de reuniones de la Red Estatal de Municipios por la Salud realizadas | Número de reuniones de la Red Estatal de Municipios por la Salud programadas | 100 | Reuniones con presidentes municipales de la Red Estatal de Municipios por la Salud, se consideran las reuniones de instalación de la Red | 100 |

CONVENIO-AFASPE-CAMP/2018

| | | | | | | | | | |
|---|-----------------------------------|-------|-----------|--|--|-----|-----|--|-----|
| 2 | Entornos y Comunidades Saludables | 3.9.1 | Resultado | Número de municipios certificados como promotores de la salud en el año | Número total de municipios que concluyen el periodo de administración municipal en el año | 10 | 100 | y/o para la elaboración del programa anual de trabajo; de seguimiento y de evaluación de actividades. Municipios que cumplieron con los requisitos de municipio activo y han realizado el 80% de avance del Programa Municipal de Promoción de la Salud. | 91 |
| 2 | Entornos y Comunidades Saludables | 4.2.1 | Proceso | Número de jurisdicciones sanitarias supervisadas por el programa en el año | Número total de jurisdicciones sanitarias programadas a supervisar por el programa en el año | 100 | 100 | Jurisdicciones sanitarias supervisadas para evaluar la operación y avances del programa Entornos y Comunidades Saludables. | 100 |
| 3 | Alimentación y Actividad Física | 1.1.1 | Proceso | Número de eventos educativos realizados | Número de eventos educativos programados | 100 | 100 | Mide el porcentaje de eventos educativos realizados hacia la población para informar y promover estilos de vida saludables en el tema de alimentación correcta y consumo de agua | 100 |
| 3 | Alimentación y Actividad Física | 2.1.1 | Proceso | Número de eventos educativos realizados. | Número de eventos educativos programados | 100 | 100 | Mide el porcentaje de eventos educativos realizados hacia la población para informar y promover sobre estilos de vida saludables en el tema de actividad física | 100 |
| 3 | Alimentación y Actividad Física | 3.1.1 | Proceso | Número de campañas realizadas | Número de campañas programadas | 100 | 100 | Mide la implementación de campañas educativas de los servicios estatales de salud para fomentar la adopción de una dieta correcta, consumo de agua simple potable, realización de actividad física y fomento de la lactancia materna. | 100 |
| 3 | Alimentación y Actividad Física | 4.2.1 | Proceso | Número de eventos educativos realizados | Número de eventos educativos programados | 100 | 100 | Mide el porcentaje de eventos educativos realizados hacia la población para informar y promover sobre estilos de vida saludables en el tema de lactancia materna | 100 |

ÍNDICE: Representado por: Número de Estrategia. Número de Línea de Acción y Número de Actividad General

CONVENIO-AFASPE-CAMP/2018

| | | | | | | | | | | | |
|---|---------------------------------|-------|-----------|---|--|-----|-----|-----|--|-----|--|
| | | | | | | | | | exclusiva como factor protector y la alimentación complementaria correcta. | | |
| 3 | Alimentación y Actividad Física | 5.1.1 | Proceso | Número de eventos educativos realizados | Número de eventos educativos programados | 100 | 100 | 100 | Porcentaje de eventos educativos para la difusión de la cultura alimentaria tradicional. | 100 | |
| 3 | Alimentación y Actividad Física | 6.1.1 | Proceso | Capacitaciones impartidas | Capacitaciones programadas | | 100 | 100 | El indicador está orientado a la capacitación y actualización del personal de promoción de la salud a nivel estatal, jurisdiccional y operativo. | 100 | |
| 3 | Alimentación y Actividad Física | 7.1.1 | Proceso | Número de supervisiones realizadas | Número de supervisiones programadas | | 100 | 100 | El indicador está orientado para realizar visitas de monitoreo y supervisión, de las diferentes actividades derivadas del Programa de Alimentación y Actividad Física. | 100 | |
| 3 | Alimentación y Actividad Física | 7.2.1 | Resultado | Número de personas con hábitos correctos de alimentación y actividad física | Total de población encuestada | | 10 | 10 | Porcentaje de la población que tiene correctos hábitos alimentarios y de actividad física | 10 | |

313 SECRETARIADO TÉCNICO DEL CONSEJO NACIONAL DE SALUD MENTAL

| No. | PROGRAMA | ÍNDICE | TIPO DE INDICADOR | NUMERADOR | DENOMINADOR | META FEDERAL | INDICADOR | META ESTATAL |
|-----------|----------|--------|-------------------|-----------|-------------|--------------|-----------|--------------|
| SIN DATOS | | | | | | | | |

315 SECRETARIADO TÉCNICO DEL CONSEJO NACIONAL PARA LA PREVENCIÓN DE ACCIDENTES

| No. | PROGRAMA | ÍNDICE | TIPO DE INDICADOR | NUMERADOR | DENOMINADOR | META FEDERAL | INDICADOR | META ESTATAL |
|-----|----------------|--------|-------------------|--|-------------|--------------|--|--------------|
| 1 | Seguridad Vial | 1.1.1 | Proceso | Número de Observatorios Estatales de Lesiones con acta de creación | No aplica | 26 | Número de Observatorios Estatales de Lesiones con acta de creación entre el total de entidades federativas | 1 |
| 1 | Seguridad Vial | 1.4.1 | Proceso | Número de Observatorios Estatales de Lesiones que proporcionan | No aplica | 26 | Número de Observatorios Estatales de Lesiones que proporcionan semestralmente información al | 1 |

43

ÍNDICE: Representado por: Número de Estrategia. Número de Línea de Acción y Número de Actividad General

CONVENIO-AFASPE-CAMP/2018

| | | | | | | | | |
|---|----------------|-------|---------|---|----------------------------------|---------|---|-----|
| 1 | Seguridad Vial | 3.2.1 | Proceso | semestralmente información al Observatorio Nacional | No aplica | 980,000 | Observatorio Nacional entre el número de Observatorios Estatales de Lesiones Instalados | 100 |
| 1 | Seguridad Vial | 3.2.2 | Proceso | Total de población del grupo de edad de 10 a 49 años que ha recibido pláticas de sensibilización sobre seguridad vial | Total de entidades federativas | 32 | Del total de entidades federativas, se considerará el porcentaje de ellos que difunden la Campaña Evita Comportamientos Riesgosos a través de medios masivos de comunicación. | 1 |
| 1 | Seguridad Vial | 4.1.1 | Proceso | Número de entidades federativas que difunden la Campaña Evita Comportamientos Riesgosos durante temporadas vacacionales | No aplica | 31 | Número de Consejos Estatales para la Prevención de Accidentes confirmados | 1 |
| 1 | Seguridad Vial | 5.1.1 | Proceso | Total de población del grupo de edad de 10 a 49 años que ha recibido pláticas de sensibilización sobre seguridad vial | Total de municipios prioritarios | 88 | Número de municipios prioritarios que aplican controles de alcoholimetría | 2 |
| 1 | Seguridad Vial | 6.1.1 | Proceso | Número de entidades federativas que cuentan con Centro Regulator de Urgencias Médicas en operación | No aplica | 21 | Número de entidades federativas que cuentan con Centro Regulator de Urgencias Médicas en operación entre el total de entidades federativas | 1 |

316 DIRECCIÓN GENERAL DE EPIDEMIOLOGÍA

| No. | PROGRAMA | ÍNDICE | TIPO DE INDICADOR | NUMERADOR | DENOMINADOR | META FEDERAL | INDICADOR | META ESTATAL |
|-----|---|--------|-------------------|---|---|--------------|---|--------------|
| 1 | Sistema Nacional de Vigilancia Epidemiológica | 2.1.1 | Resultado | Número de Sistemas Prioritarios cuyos indicadores finales de CAMEX aumentaron en 0.3 puntos con respecto del año anterior en cada una | Número de Sistemas Prioritarios programados por cada Entidad para mejorar | 100 | Porcentaje de sistemas con mejora en su índice de desempeño | 100 |

CONVENIO-AFASPE-CAMP/2018

| | | | | | | | | | | | |
|---|---|-------|------------|--|---|---|--|-----|-----|--|-----|
| 1 | Sistema Nacional de Vigilancia Epidemiológica | 2.1.3 | Estructura | | de las entidades federativas | Número de U.V.E.H. avaladas por los CEVE, fortalecidas con personal capturista, médico y paramédico | Número de U.V.E.H. que la Entidad programó para fortalecer con contratación de personal. | 100 | 100 | Porcentaje de Unidades de Vigilancia Epidemiológica Hospitalaria reforzadas con contratación de personal capturista, médico y paramédico | 100 |
| 1 | Sistema Nacional de Vigilancia Epidemiológica | 6.1.2 | Estructura | | Número de Centros Estatales de RSI que operan en la Entidad | Número de centros de RSI estatales programados para operar en la Entidad | Número de centros de RSI estatales programados para operar en la Entidad | 100 | 100 | Porcentaje de centros estatales para el RSI instalados | 100 |
| 2 | SINAVE (Componente de Vigilancia por Laboratorio) | 4.1.1 | Proceso | | Número de diagnósticos con reconocimiento a la competencia técnica por el INDRE | Número de diagnósticos programados a la competencia técnica por el INDRE | Número de diagnósticos programados a la competencia técnica por el INDRE | 100 | 100 | Número de diagnósticos del marco analítico básico con reconocimiento a la competencia técnica por el INDRE | 2 |
| 2 | SINAVE (Componente de Vigilancia por Laboratorio) | 4.2.1 | Proceso | | Índice de Desempeño alcanzado por el LESP | Índice de Desempeño programado por el LESP | Índice de Desempeño alcanzado por el LESP | 99 | 99 | Índice de desempeño de los diagnósticos del marco analítico básico declarados por el LESP | 92 |
| 2 | SINAVE (Componente de Vigilancia por Laboratorio) | 5.1.2 | Proceso | | Número de muestras procesadas del Marco Analítico Básico en el LESP | Número de muestras aceptadas del Marco Analítico Básico | Número de muestras aceptadas del Marco Analítico Básico | 99 | 99 | Porcentaje de cobertura del servicio diagnóstico del Marco Analítico Básico | 100 |
| 2 | SINAVE (Componente de Vigilancia por Laboratorio) | 6.1.1 | Proceso | | Número de eventos de capacitación realizados | Número de eventos de capacitación programados | Número de eventos de capacitación programados | 100 | 100 | Porcentaje del cumplimiento de capacitación para fortalecer la cultura de calidad y bioseguridad en Laboratorio Estatal de Salud Pública | 1 |

K00 CENTRO NACIONAL PARA LA PREVENCIÓN Y EL CONTROL DEL VIH/SIDA

| No. | PROGRAMA | ÍNDICE | TIPO DE INDICADOR | NUMERADOR | DENOMINADOR | META FEDERAL | INDICADOR | META ESTATAL |
|-----|-----------------------------|--------|-------------------|---|---------------------------|--------------|--|--------------|
| 1 | Respuesta al VIH/SIDA e ITS | 2.2.1 | Proceso | Condones distribuidos a personas con VIH e ITS en Servicios Especializados. | No aplica | 112 | Mide el número de condones distribuidos en el año por persona con VIH e ITS que acuden a los servicios especializados (Salv y Capasifs). | 111 |
| 1 | Respuesta al VIH/SIDA e ITS | 4.1.1 | Resultado | Personas seropositivas no | Personas seropositivas no | 100 | Es la proporción de personas no tratadas | 100 |

45

ÍNDICE: Representado por: Número de Estrategia. Número de Línea de Acción y Número de Actividad General

CONVENIO-AFASPE-CAMP/2018

| | | | | | | | | | |
|---|-----------------------------|-------|-----------|---|--|-----|--|-----|--|
| | | | | tratadas anteriormente cuyo recuento de linfocitos CD4 fue menor a 200 células/µl en la SS. | tratadas anteriormente que tuvieron el primer recuento de linfocitos CD4 en el año en la SS. | | anteriormente con un recuento de linfocitos CD4 menor a 200 células/µl, con respecto a la media de personas no tratadas anteriormente, que tuvieron un primer recuento de CD4 durante el periodo de notificación en la Secretaría de Salud (SS). | | |
| 1 | Respuesta al VIH/SIDA e ITS | 4.2.1 | Resultado | Número de personas con VIH en tratamiento antirretroviral con carga viral suprimida en los últimos 12 meses (<1,000 copias/ml) en la Secretaría de Salud. | Número de personas con VIH en tratamiento antirretroviral en la Secretaría de Salud. | 90 | Mide el impacto la proporción de personas con VIH en tratamiento antirretroviral con carga viral suprimida (<1000 copias/ml). Una alta proporción de personas con carga viral suprimida implica una baja tasa de transmisión, el denominados basado en el programa permite medir la supresión viral de todas las personas en tratamiento, independiente de cuando empezaron tratamiento. | 90 | |
| 1 | Respuesta al VIH/SIDA e ITS | 4.3.1 | Proceso | Personas en TAR que refirieron a tratamiento para la TB activa en la Secretaría de Salud. | Personas con TB y VIH en la Secretaría de Salud. | 100 | Es el porcentaje de personas referidas a tratamiento para la TB activa en personas en TAR en la Secretaría de Salud, con respecto a las personas con TB y VIH registradas en la Secretaría de Salud. | 100 | |
| 1 | Respuesta al VIH/SIDA e ITS | 5.1.1 | Proceso | Tasa de consultas de ITS de primera vez por cada 100 mil personas de 15 a 49 años en la Secretaría de Salud. | Meta estimada de consultas de ITS de primera vez por cada 100 mil personas de 15 a 49 años en la Secretaría de Salud (tasa). | 100 | Intenta promover la atención de las ITS en la Secretaría de Salud (SS), a través de aumentar el número de consultas de ITS de primera vez (tomando como referencia el nivel nacional); por lo que se consideraran las consultas de ITS de primera vez divididas entre la población de 15 a 49 | 100 | |

CONVENIO-AFASPE-CAMP/2018

| | | | | Prueba de VPH) en el periodo de evaluación x 100 (Citología de 1a. Vez en la vida o primera vez después de tres años) | periodo de evaluación | vez después de 3 años) o prueba de VPH. | |
|---|---|-------|------------|---|--|---|-----|
| 1 | Prevención y Control del Cáncer de la Mujer | 6.1.1 | Estructura | Número de mastógrafos verificados por físicos médicos en el año | Total de mastógrafos registrados en el programa | 80 | 80 |
| 1 | Prevención y Control del Cáncer de la Mujer | 7.2.1 | Resultado | Total de mujeres con resultado BIRADS 4 y 5 en la mastografía de tamizaje que cuentan con biopsia x 100 | Total de mujeres con resultado BIRADS 4 y 5 en la mastografía de tamizaje | 95 | 95 |
| 1 | Prevención y Control del Cáncer de la Mujer | 7.2.2 | Resultado | Total de mujeres con resultado citológico igual o mayor a LEIAG que recibieron atención colposcópica x 100 | Total de mujeres con resultado citológico igual o mayor a LEIAG | 95 | 95 |
| 2 | Salud Materna y Perinatal | 1.1.1 | Proceso | Número de consultas prenatales de primera vez otorgadas en el primer trimestre gestacional, en la Secretaría de Salud | Total de consultas de primera vez otorgadas durante el primer trimestre gestacional, del total de consultas de primera vez para el control prenatal en la Secretaría de Salud. | 50 | 50 |
| 2 | Salud Materna y Perinatal | 1.5.1 | Estructura | Número de recursos humanos contratados por Ramo 12, para la atención de la salud materna y neonatal, en la Secretaría de Salud. | Total de recursos humanos programados a contratar por los Servicios Estatales de Salud, por el Ramo 12, para la atención de la salud materna y neonatal en el año | 100 | 100 |
| 3 | Salud Sexual y Reproductiva para Adolescentes | 3.1.1 | Estructura | Número de nuevos servicios amigables instalados para la atención de la salud sexual y reproductiva | Número de nuevos servicios amigables a instalar para la atención de la salud sexual y reproductiva | 318 | 2 |

ÍNDICE: Representado por: Número de Estrategia. Número de Línea de Acción y Número de Actividad General

CONVENIO-AFASPE-CAMP/2018

| | | | | de la población adolescente | de la población adolescente | | | | de la población adolescente | | | | que se planea instalar durante el año. | |
|---|---|-------|------------|---|---|---------|--|--|---|--|--|--|--|-------|
| 3 | Salud Sexual y Reproductiva para Adolescentes | 3.2.1 | Estructura | Número de servicios amigables en proceso de acreditación (con auto evaluación y plan de mejora en curso) | Número de servicios amigables programados para iniciar proceso de acreditación. | 235 | | | Número de servicios amigables programados para iniciar proceso de acreditación. | | | | Servicios amigables incorporados al proceso de acreditación (con auto evaluación y plan de mejora en curso) | 3 |
| 3 | Salud Sexual y Reproductiva para Adolescentes | 3.4.1 | Proceso | Número de acciones comunitarias en salud sexual y reproductiva realizadas en el periodo | Acciones comunitarias en salud sexual y reproductiva realizadas | 117,655 | | | Acciones comunitarias en salud sexual y reproductiva realizadas | | | | Actividades comunitarias realizadas a través de los servicios amigables, por promotores y brigadistas juveniles. | 2,400 |
| 3 | Salud Sexual y Reproductiva para Adolescentes | 4.1.1 | Estructura | Número de personas capacitadas en temas de salud sexual y reproductiva con calificación mayor a 8 u 80% | Total de personas asistentes a los cursos y talleres de capacitación en temas de salud sexual y reproductiva. | 90 | | | Total de personas asistentes a los cursos y talleres de capacitación en temas de salud sexual y reproductiva. | | | | Porcentaje de personal capacitado y sensibilizado, que acredite un aprovechamiento mayor o igual a 8 u 80% en la evaluación del taller o evento | 90 |
| 3 | Salud Sexual y Reproductiva para Adolescentes | 4.1.2 | Estructura | Número de personas capacitadas en temas de salud sexual y reproductiva | Total de personas programadas para capacitación en temas de salud sexual y reproductiva. | 4,200 | | | Total de personas programadas para capacitación en temas de salud sexual y reproductiva. | | | | Personal de primer nivel de atención capacitado en temas de salud sexual y reproductiva | 150 |
| 3 | Salud Sexual y Reproductiva para Adolescentes | 4.4.1 | Resultado | Mujeres adolescentes usuarias activas de métodos anticonceptivos en la Secretaría de Salud | Mujeres adolescentes usuarias de un método anticonceptivo | 506,899 | | | Mujeres adolescentes usuarias de un método anticonceptivo | | | | Mujeres adolescentes con vida sexual activa, que son usuarias activas de métodos anticonceptivos, y pertenecen a la población responsable de la Secretaría de Salud | 1,750 |
| 4 | Planificación Familiar y Anticoncepción | 1.1.1 | Resultado | No. de usuarias nuevas de la SSA: Número de mujeres que adoptan un método anticonceptivo por primera vez en la institución durante el año (incluye usuarias de condón masculino y femenino) | No aplica | 841,934 | | | No aplica | | | | Corresponde al número de nuevas aceptantes de métodos anticonceptivos durante el año, registradas en consulta externa (no incluye oclusiones tubéricas bilaterales ni vasectomías) | 4,789 |
| 4 | Planificación Familiar y Anticoncepción | 2.3.1 | Proceso | Número de personas capacitadas durante | No aplica | 6,470 | | | No aplica | | | | Se refiere al porcentaje de personal capacitado respecto al número de | 120 |

CONVENIO-AFASPE-CAMP/2018

| | | | | el año en temas de Planificación Familiar. | | | | | personas a capacitar en el año (meta) | |
|---|--|-------|-----------|--|---|---------|--|---|---------------------------------------|--|
| 4 | Planificación Familiar y Anticoncepción | 2.6.1 | Proceso | Número de aceptantes de un método anticonceptivo (DIU, OTB, IMPLANTES y Hormonales) durante el post-evento obstétrico y el puerperio | No aplica | 758,370 | | Número de mujeres atendidas por algún evento obstétrico durante el año (parto, aborto o cesárea) que adoptan un método anticonceptivo durante los 42 días posteriores a la atención del evento. | 6,125 | |
| 4 | Planificación Familiar y Anticoncepción | 6.1.1 | Proceso | Número de hospitales a visitar y asesorar en materia de anticoncepción post-evento obstétrico durante el año | No aplica | 120 | | Corresponde al número de hospitales que atienden el mayor número de eventos obstétricos en la Secretaría de Salud que recibieron supervisión y asesoría por parte del nivel estatal para mejorar la cobertura y la calidad de los servicios de anticoncepción post-evento obstétrico. | 1 | |
| 4 | Planificación Familiar y Anticoncepción | 8.2.1 | Resultado | Número de vasectomías realizadas durante el año | No aplica | 19,984 | | Se refiere al número de vasectomías realizadas en la Secretaría de Salud durante el año por cada 10 mil hombres de 20 a 64 años, responsabilidad de la Secretaría de Salud. | 160 | |
| 5 | Prevención y Atención de la Violencia Familiar y de Género | 1.1.1 | Proceso | Número de mujeres con marcadores de riesgo a quienes se les aplicó la herramienta de detección de violencia | Número estimado de mujeres con marcadores de riesgo | 25 | | Número de herramientas de detección de la violencia aplicadas a mujeres de 15 años y más unidas respecto de las herramientas de detección programadas. | 25 | |
| 5 | Prevención y Atención de la Violencia Familiar y de Género | 1.1.2 | Proceso | Número de herramientas de detección de la violencia que resultaron positivas. | Número de herramientas de detección aplicadas | 30 | | Número de herramientas de detección de la violencia familiar y de género que resultaron positivas respecto de las programadas para su aplicación en mujeres de 15 años y más unidas. | 30 | |
| 5 | Prevención y Atención de la Violencia Familiar y de Género | 1.2.1 | Proceso | Número de personal médico operativo capacitado y sensibilizado en la | Número de personal médico operativo | 100 | | Número de personal médico operativo capacitado y sensibilizado en la aplicación de la NOM | 100 | |

50

ÍNDICE: Representado por: Número de Estrategia. Número de Línea de Acción y Número de Actividad General

CONVENIO-AFASPE-CAMP/2018

| | | | | | | | | | |
|---|--|-------|------------|---|--|-----|-----|--|-----|
| 5 | Prevención y Atención de la Violencia Familiar y de Género | 2.1.2 | Resultado | Número de mujeres de 15 años y más unidades en situación de violencia familiar y de género severa atendidas en los servicios especializados | Número de mujeres de 15 años y más unidades en situación de violencia familiar y de género severa atendidas en servicios especializados respecto del número de mujeres programadas para su atención. | 26 | 26 | 046 respecto del personal médico operativo programado | 26 |
| 5 | Prevención y Atención de la Violencia Familiar y de Género | 2.2.1 | Estructura | Número de visitas de supervisión para la operación de la NOM-046-SSA2-2005 realizadas en los servicios especializados de salud. | Número de visitas de supervisión realizadas para la adecuada operación de la NOM-046-SSA2-2005 en los servicios esenciales y especializados de salud | 100 | 100 | Número de materiales de promoción y difusión de una vida libre de violencia elaborados y difundidos a la población general respecto de los programados para su elaboración y difusión. | 100 |
| 5 | Prevención y Atención de la Violencia Familiar y de Género | 2.4.1 | Resultado | Número de grupos formados para la reeducación de víctimas de violencia de pareja. | Número de grupos programados para la reeducación de víctimas de violencia de pareja | 100 | 100 | Número de grupos formados en las unidades esenciales de salud para la reeducación de víctimas de violencia de pareja con respecto a los grupos programados. | 100 |
| 5 | Prevención y Atención de la Violencia Familiar y de Género | 5.1.1 | Proceso | Número de materiales de promoción y difusión elaborados y difundidos. | Número de materiales de promoción y difusión programados para su elaboración y difusión | 100 | 100 | Número de grupos formados en las unidades esenciales de salud para la reeducación de agresores de violencia de pareja con respecto a los grupos programados. | 100 |
| 5 | Prevención y Atención de la Violencia Familiar y de Género | 6.2.1 | Resultado | Número de personas víctimas de violación sexual atendidas en las unidades de salud de manera adecuada y oportuna. | Número de personas víctimas de violación sexual que acudieron para su atención en las unidades de salud en las primeras | 100 | 100 | Porcentaje de casos de violación sexual atendidos de manera adecuada y oportuna con respecto a las que acudieron a los | 100 |

51

ÍNDICE: Representado por: Número de Estrategia. Número de Línea de Acción y Número de Actividad General

CONVENIO-AFASPE-CAMP/2018

| | | | | | | | | | |
|---|-----------------------------|-------|---------|---|-----------|---|--------|--|-----|
| 6 | Igualdad de Género en Salud | 1.3.2 | Proceso | Número de profesionales de la salud a quienes se aplicó el instrumento para evaluar la atención con perspectiva de género en las unidades de salud. | No aplica | 72 y hasta 120 horas según corresponda. | 1,400 | servicios de salud después del suceso. Número de profesionales de la salud a quienes se aplicó el instrumento para evaluar la atención con perspectiva de género en las unidades de salud respecto a lo programado. | 18 |
| 6 | Igualdad de Género en Salud | 2.1.1 | Proceso | Número de sesiones informativas con entrega de material realizadas | No aplica | | 320 | Número de sesiones informativas realizadas con entrega de material sobre masculinidades saludables, derechos humanos y prevención del hostigamiento y acoso sexual (HAS). | 10 |
| 6 | Igualdad de Género en Salud | 3.1.1 | Proceso | Número de personal capacitado en género en salud, no discriminación, derechos humanos y HAS. | No aplica | | 17,735 | Número de personal de salud operativo capacitado en género en salud, no discriminación, derechos humanos y HAS respecto al personal programado a capacitar. | 225 |
| 6 | Igualdad de Género en Salud | 3.1.2 | Proceso | Número de centros de salud con hospitalización, hospitales integrales, generales, especializados y psiquiátricos con al menos 4 directivos(as) capacitados en género en salud, no discriminación, derechos humanos y HAS. | No aplica | | 624 | Número de centros de salud con hospitalización, hospitales integrales, generales, especializados y psiquiátricos con al menos 4 directivos(as) capacitados en género en salud, no discriminación, derechos humanos y HAS respecto a las unidades de salud totales. | 9 |
| 6 | Igualdad de Género en Salud | 5.5.1 | Proceso | Número de personal directivo estatal capacitado en HAS. | No aplica | | 640 | Número de personal directivo de los Servicios Estatales de Salud capacitado en materia de prevención del hostigamiento y acoso sexual respecto al personal directivo programado a capacitar | 20 |

CONVENIO-AFASPE-CAMP/2018

| | | | | | | | | |
|---|-----------------------------|-------|---------|---|---|-----|--|-----|
| 6 | Igualdad de Género en Salud | 5.5.2 | Proceso | Porcentaje de avance de las actividades para impulsar la política institucional en materia de prevención del hostigamiento y acoso sexual (HAS) | Porcentaje de avance de las actividades para impulsar la política institucional en materia de prevención del hostigamiento y acoso sexual (HAS) | 100 | Porcentaje de avance de las actividades para impulsar la política institucional en materia de prevención del hostigamiento y acoso sexual (HAS) respecto a lo programado | 100 |
|---|-----------------------------|-------|---------|---|---|-----|--|-----|

000 CENTRO NACIONAL DE PROGRAMAS PREVENTIVOS Y CONTROL DE ENFERMEDADES

| No. | PROGRAMA | ÍNDICE | TIPO DE INDICADOR | NUMERADOR | DENOMINADOR | META FEDERAL | INDICADOR | META ESTATAL |
|-----|---|--------|-------------------|--|--|--------------|---|--------------|
| 1 | Prevención y Control de la Rabia Humana | 1.1.1 | Proceso | Dosis de vacuna antirrábica aplicadas | Dosis de vacuna antirrábica programadas a aplicar | 95 | Mide la cobertura de dosis de vacuna antirrábica aplicada en perros y gatos | 95 |
| 1 | Prevención y Control de la Rabia Humana | 3.1.1 | Proceso | Número de perros y gatos esterilizados | Número de perros y gatos vacunados contra la rabia | 4 | Mide la cobertura de esterilizaciones quirúrgicas en perros y gatos en lugares de alta marginación con respecto a los vacunados | 4 |
| 1 | Prevención y Control de la Rabia Humana | 4.1.1 | Proceso | Muestras de cerebros de perros agresores, ferales y sospechosos de padecer rabia enviadas al laboratorio | Personas agredidas por animales sospechosos de padecer rabia | 69 | Mide la cobertura de muestras cerebros de animales agresores, enfermos y ferales que se envían al laboratorio al laboratorio con base en el número de personas agredidas. | 69 |
| 4 | Prevención y Control de Dengue y Otros Vectores | 1.1.1 | Proceso | Números de reuniones de Comités Intersectoriales realizadas | Números de reuniones de Comités Intersectoriales programadas | 4 | Mide el funcionamiento trimestral de los Comités mediante el porcentaje de cumplimiento de reuniones programadas. | 4 |
| 4 | Prevención y Control de Dengue y Otros Vectores | 4.1.1 | Proceso | Número de Semanas con Captura de Información en Plataforma | Número de Semanas en el periodo | 48 | Mide la regularidad en el reporte semanal de actividades mediante el porcentaje de registro en Plataforma de manera trimestral | 48 |
| 4 | Prevención y Control de Dengue y Otros Vectores | 4.3.1 | Proceso | Índice de Condición de Vivienda obtenido | Número de localidades prioritarias. | 100 | Mide la probabilidad trimestral de que una vivienda sea infestada por | 100 |

53

ÍNDICE: Representado por: Número de Estrategia. Número de Línea de Acción y Número de Actividad General

CONVENIO-AFASPE-CAMP/2018

| | | | | | | | | | |
|---|---|--------|---------|---|---|-----|-----|---|-----|
| 4 | Prevención y Control de Dengue y Otros Vectores | 9.6.1 | Proceso | Número de personal que aplica insecticidas adulticidas organofosforados con estudios de niveles de colinesterasa. | Número de personal que aplica insecticidas adulticidas organofosforados en el programa. | 100 | 100 | Mide la proporción de estudios realizados al personal que aplica Insecticidas Adulticidas Organofosforados en el programa que se vigilan efectos secundarios mediante estudios serológicos de Colinesterasa | 100 |
| 4 | Prevención y Control de Dengue y Otros Vectores | 13.1.1 | Proceso | Número de personal que recibe la capacitación con perspectiva de género para la atención y manejo clínico de pacientes con Dengue No Grave, Dengue con Signos de Alarma y Dengue Grave. | Todo personal de salud que participa en la atención y manejo clínico con pacientes con Dengue No Grave, Dengue con Signos de Alarma y Dengue Grave. | 90 | 1 | Mide la proporción de personal de salud capacitado en atención y manejo clínico de pacientes con Dengue No Grave, Dengue con Signos de Alarma y Dengue Grave con perspectiva de género. | 1 |
| 5 | Prevención y Control del Paludismo | 1.1.1 | Proceso | Número de Casos nuevos de paludismo con tratamiento. | Número total de casos nuevos de paludismo confirmados por microscopía. | 100 | 100 | Tratamiento oportuno a casos nuevos de paludismo. | 100 |
| 5 | Prevención y Control del Paludismo | 1.3.2 | Proceso | Total de gotas gruesa tomadas a casos probables de paludismo | Total de casos probables de paludismo reportados. | 100 | 100 | Porcentaje de detección oportuna de los casos probables de paludismo | 100 |
| 5 | Prevención y Control del Paludismo | 1.6.1 | Proceso | Número de reuniones realizadas con el Comité Técnico Estatal para la Certificación de Área Libre de Paludismo | Número de reuniones programadas con el Comité Estatal de Certificación de Área Libre de Paludismo | 100 | 100 | Reuniones realizadas del Comité Técnico Estatal para gestionar, informar y realizar acciones que coadyuvan a la certificación del estado como área libre de transmisión del paludismo | 100 |
| 5 | Prevención y Control del Paludismo | 2.1.1 | Proceso | Número de puestos de notificación voluntarios, oficiales y privados en localidades prioritarias visitados de forma mensual | Total de puestos de notificación voluntarios, oficiales y privados existentes en las localidades prioritarias | 100 | 100 | Estima la proporción de visitas para el fortalecimiento de la detección y diagnóstico oportuno de paludismo en localidades prioritarias, a través de los puestos de | 100 |

55

ÍNDICE: Representado por: Número de Estrategia. Número de Línea de Acción y Número de Actividad General

CONVENIO-AFASPE-CAMP/2018

| | | | | | | | | | | |
|---|------------------------------------|-------|-----------|--|--|-----|-----|--|--|-----|
| 5 | Prevención y Control del Paludismo | 2.3.1 | Proceso | Número de reuniones comunitarias realizadas para la información, educación y capacitación sobre paludismo en comunidades prioritarias | Número de reuniones comunitarias programadas para la información, educación y capacitación sobre paludismo en comunidades prioritarias | 100 | 100 | notificación voluntarios, oficiales y privados. | Mide la cobertura de información, educación y capacitación sobre el paludismo en las comunidades prioritarias para el empoderamiento de sus habitantes. | 100 |
| 5 | Prevención y Control del Paludismo | 3.2.1 | Proceso | Número de personal de salud capacitado en paludismo sin exclusión de género | Total de personal de salud en el estado que realiza actividades de prevención y control de paludismo | 100 | 100 | Cuantifica el porcentaje del personal de salud capacitado en paludismo sin exclusión de género. | Cuantifica el porcentaje del personal de salud capacitado en paludismo sin exclusión de género. | 100 |
| 5 | Prevención y Control del Paludismo | 4.1.1 | Resultado | Número de localidades prioritarias con infestaciones larvarias menores al 1% de caladas positivas, posterior a la intervención de control. | Número de localidades prioritarias con positividad larvaria mayor a 1% en los estudios entomológicos previos | 100 | 100 | Mide la eficacia de las acciones realizadas por la comunidad para la eliminación y control de los criaderos de anofelinos | Mide la eficacia de las acciones realizadas por la comunidad para la eliminación y control de los criaderos de anofelinos | 100 |
| 5 | Prevención y Control del Paludismo | 5.1.1 | Proceso | Número de localidades prioritarias trabajadas con eliminación de criaderos de anofelinos con participación comunitaria | Total de localidades prioritarias. | 100 | 100 | Estima la cobertura de localidades prioritarias trabajadas mediante la participación comunitaria en la eliminación de criaderos y hábitats de los anofelinos | Estima la cobertura de localidades prioritarias trabajadas mediante la participación comunitaria en la eliminación de criaderos y hábitats de los anofelinos | 100 |
| 5 | Prevención y Control del Paludismo | 7.1.1 | Proceso | Localidades prioritarias con uso de pabellones impregnados con insecticidas | Total de localidades prioritarias | 100 | 100 | Estima la proporción de localidades prioritarias que usan pabellones impregnados de insecticida | Estima la proporción de localidades prioritarias que usan pabellones impregnados de insecticida | 100 |
| 5 | Prevención y Control del Paludismo | 8.1.1 | Resultado | Número de brotes atendidos en las primeras 24 horas a partir de la notificación | Total de brotes notificados | 100 | 100 | Mide la oportunidad en la atención a brotes por paludismo la cual debe ser en menos de 24 horas a partir de la notificación | Mide la oportunidad en la atención a brotes por paludismo la cual debe ser en menos de 24 horas a partir de la notificación | 100 |

CONVENIO-AFASPE-CAMP/2018

| | | | | | | | | |
|---|---|-------|---------|---|---|-------|--|-----|
| 7 | Prevención y Control de la Enfermedad de Chagas | 1.1.1 | Proceso | Número de serologías realizadas en menores de quince años. | No aplica | 4,000 | Toma de muestra serológica a menores de quince años de edad, residentes de localidades prioritarias. | 250 |
| 7 | Prevención y Control de la Enfermedad de Chagas | 1.1.2 | Proceso | Total de localidades prioritarias con estudios entomológicos realizados. | No aplica | 118 | Numero de localidades prioritarias con encuestas entomológicas. | 10 |
| 7 | Prevención y Control de la Enfermedad de Chagas | 2.2.1 | Proceso | Número de localidades prioritarias con viviendas mejoradas con encalado exterior | No aplica | 118 | Promover el mejoramiento de las viviendas con materiales de la region (encalado exterior en el 20% de las viviendas), en localidades prioritarias. | 5 |
| 7 | Prevención y Control de la Enfermedad de Chagas | 3.1.1 | Proceso | Número de localidades rociadas con insecticida residual | Número de Localidades consideradas prioritarias | 100 | Numero de localidades prioritarias en las que de acuerdo a los resultados de la vigilancia entomológica requieren rociado intradomiciliar, con el objetivo de disminuir a <3% los índices de infestación por triatominos | 10 |
| 7 | Prevención y Control de la Enfermedad de Chagas | 4.2.1 | Proceso | Número de tratamientos supervisados asignados a casos de infección por T. cruzi confirmados por LESP. | Número de casos confirmados por laboratorio estatal de salud pública o INDRE notificados en SUIVE (Sistema Único de Vigilancia Epidemiológica). | 100 | Total de casos confirmados de infección por T. cruzi diagnosticado por LESP (con valoración clínica y de laboratorio) en los que se ministra el tratamiento supervisado. | 10 |
| 7 | Prevención y Control de la Enfermedad de Chagas | 5.1.1 | Proceso | Serologías diagnósticas para la detección de T. cruzi, realizadas a mujeres embarazadas residentes o procedentes de áreas prioritarias en control prenatal. | No aplica | 1,055 | Señala la oportunidad de detectar T. cruzi por diagnóstico serológico en mujeres embarazadas residentes o procedentes de áreas prioritarias en control prenatal | 60 |
| 7 | Prevención y Control de la Enfermedad de Chagas | 5.2.1 | Proceso | Número de pruebas diagnósticas confirmatorias por serología realizadas en el LESP a donadores de sangre | No aplica | 5,460 | Identifica el numero de casos mediante pruebas confirmatorias a T. cruzi en los LESP que tuvieron doble reactividad al | 100 |

57

ÍNDICE: Representado por: Número de Estrategia. Número de Línea de Acción y Número de Actividad General

CONVENIO-AFASPE-CAMP/2018

| | | | | | | | | |
|----|---|-------|---------|---|-----------|------------|--|--------|
| 8 | Prevención y Control de las Leishmaniasis | 1.1.1 | Proceso | Localidades identificadas con focos activos de transmisión con evaluación (encuesta) entomológica. | No aplica | 11 | Señala las actividades de vigilancia entomológica realizados en los estados con focos de transmisión. | 1 |
| 8 | Prevención y Control de las Leishmaniasis | 1.5.1 | Proceso | Número de casos de leishmaniasis confirmados por el laboratorio (LESP) | No aplica | 475 | Casos Leishmaniasis que son confirmados mediante el diagnóstico por LESP. | 70 |
| 8 | Prevención y Control de las Leishmaniasis | 3.1.1 | Proceso | Número de tratamientos etiológicos supervisados a casos de leishmaniasis hasta su curación. | No aplica | 447 | Tratamiento etiológico de leishmaniasis bajo supervisión hasta su curación a todos los casos confirmados por laboratorio (LESP) | 70 |
| 10 | Prevención y Control de la Diabetes | 1.1.1 | Proceso | Número de detecciones de diabetes mellitus realizadas en la población de 20 años y más, responsabilidad de la Secretaría de Salud | No aplica | 11,234,123 | Detecciones de Diabetes Mellitus realizadas en población de 20 años y más (corresponde al 33% de la población de 20 años y más, responsabilidad de la Secretaría de Salud, restando la población de IMSS-PROSPERA del año correspondiente) | 67,030 |
| 10 | Prevención y Control de la Diabetes | 3.1.1 | Proceso | Total de pacientes con DM en control glucémico mediante glucosa plasmática o HbA1c | No aplica | 205,118 | Contar con los insumos suficientes que permitan evaluar de manera periódica el control de los pacientes con diabetes mellitus (glucosa plasmática en ayuno entre 70 y 130 mg/l o bien, HbA1c menor a 7%) | 8,295 |
| 10 | Prevención y Control de la Diabetes | 3.1.2 | Proceso | Número de pacientes con DM que al menos se le realizó una valoración de pies. | No aplica | 1,180,981 | Realizar acciones para fomentar la detección oportuna de complicaciones crónicas a través de exploración de pie en pacientes con diagnóstico de DM. | 15,761 |

CONVENIO-AFASPE-CAMP/2018

| | | | | | | | | |
|----|---|-------|------------|---|-----------|------------|--|--------|
| 10 | Prevención y Control de la Diabetes | 3.1.3 | Estructura | Número de UNEMEs EC alineadas a la Estrategia Nacional para la Prevención y el Control del sobrepeso, obesidad y diabetes. | No aplica | 108 | Garantizar que las unidades especializadas médicas UNEMEs EC cuenten insumos necesarios para realizar las actividades correspondientes a la alineación de la Estrategia Nacional contra el sobrepeso, obesidad y diabetes. | 2 |
| 10 | Prevención y Control de la Diabetes | 3.1.4 | Proceso | Número de pacientes con DM1 en tratamiento. | No aplica | 124,314 | Fomentar la detección de complicaciones crónicas a través de determinación de microalbumina. | 1,659 |
| 10 | Prevención y Control de la Diabetes | 3.2.1 | Resultado | Número de GAM/EC acreditados en el periodo correspondiente. | No aplica | 391 | Impulsar la acreditación de Grupos de Ayuda Mutua EC en el primer nivel de atención. | 10 |
| 10 | Prevención y Control de la Diabetes | 4.1.1 | Proceso | Número de Capacitaciones realizadas al personal de salud del primer nivel de atención otorgadas por las UNEMEs EC. | No aplica | 872 | Realizar acciones de capacitación y desarrollo de competencias en el primer nivel de atención otorgadas por las UNEMEs EC. | 16 |
| 11 | Prevención y Control de la Obesidad y Riesgo Cardiovascular | 1.1.1 | Proceso | Número de detecciones de Hipertensión arterial realizadas en la población de 20 años y más, responsabilidad de la Secretaría de Salud | No aplica | 11,234,123 | Detección oportuna de hipertensión arterial en la población (corresponde al 33% de la población de 20 años y más, responsabilidad de Secretaría de Salud, restando la población de IMSS-PROSPERA del año correspondiente). | 67,030 |
| 11 | Prevención y Control de la Obesidad y Riesgo Cardiovascular | 1.1.2 | Proceso | Número de detecciones de Dislipidemias realizadas en la población de 20 años y más, responsabilidad de la Secretaría de Salud | No aplica | 2,382,996 | Detección oportuna de dislipidemias, (corresponde al 7% de la población de 20 años y más, responsabilidad de Secretaría de Salud, restando la población de IMSS-PROSPERA del año correspondiente). | 14,218 |
| 11 | Prevención y Control de la Obesidad y Riesgo Cardiovascular | 2.2.1 | Proceso | Número de personal contratado para la ENPYCOD | No aplica | 550 | Contratación del personal operativo, participando en Estrategia Nacional para la prevención y Control del | 8 |

59

ÍNDICE: Representado por: Número de Estrategia. Número de Línea de Acción y Número de Actividad General

CONVENIO-AFASPE-CAMP/2018

| | | | | | | | | |
|----|---|-------|------------|--|---|------------|--------|--|
| 11 | Prevención y Control de la Obesidad y Riesgo Cardiovascular | 4.2.1 | Resultado | Número de detecciones de Obesidad realizadas en la población de 20 años y más, responsabilidad de la Secretaría de Salud | No aplica | 11,234,123 | 67,469 | Sobrepeso, la Obesidad y la Diabetes y que realice las funciones acorde a lo marcado en los lineamientos Detección oportuna de obesidad (corresponde al 33% de la población de 20 años y más, responsabilidad de Secretaría de Salud, restándole la población de IMSS-PROSPERA del año correspondiente) |
| 11 | Prevención y Control de la Obesidad y Riesgo Cardiovascular | 4.2.2 | Proceso | Número de pacientes con hipertensión arterial en control con cifras menores de 140/90 mmHg | No aplica | 420,446 | 4,765 | Control en pacientes con Hipertensión Arterial que estén en tratamiento en el primer nivel de atención con cifras menores a 140/90 mmHg considerando los pacientes en tratamiento, ingresos, reingresos, pacientes regulares e irregulares |
| 12 | Atención del Envejecimiento | 1.1.1 | Resultado | Número de informes de asesorías y supervisiones realizadas | No aplica | 10 | 10 | Las asesorías y supervisiones permite realizar intervenciones específicas en los procesos del Programa de Atención al Envejecimiento mejorando las acciones y fortalecer las medidas necesarias para la atención de salud de la persona adulta mayor |
| 12 | Atención del Envejecimiento | 2.1.1 | Resultado | Número de capacitaciones sobre temas relacionados en la salud de la persona adulta mayor realizados | No aplica | 5 | 5 | Realización de cursos sobre temas de alto impacto en la salud de la persona adulta mayor a personal de salud o cuidadores |
| 12 | Atención del Envejecimiento | 2.1.2 | Estructura | Número de documentos técnicos elaborados o actualizados | Número de documentos técnicos programados | 2 | 2 | Elaborar o actualizar documentos técnicos, para la atención de las enfermedades de mayor relevancia en la persona adulta mayor. |

CONVENIO-AFASPE-CAMP/2018

| | | | | | | | | |
|----|-----------------------------|-------|------------|--|--|----|--|----|
| 12 | Atención del Envejecimiento | 4.1.1 | Estructura | Número de reuniones y/o gestiones realizadas sobre la implementación de centros de día o Modelo de atención geronto-geriátrica | No aplica | 12 | Son las orientaciones que permiten la gestión y los requerimientos necesarios para la implementación del Centro de Día como Modelo de atención geronto-geriátrica para la persona Adulta Mayor | 1 |
| 12 | Atención del Envejecimiento | 5.1.1 | Proceso | Número de COESAEN Activos | Número de COESAEN existentes | 30 | Es aquel que cumple con los lineamientos acordados al DOF del CONAEN integrado en la entidad federativa y sesiona como mínimo seis veces al año con fundamento en acciones para la persona Adulta Mayor, así como la generación de acuerdos y seguimiento de compromisos | 1 |
| 12 | Atención del Envejecimiento | 5.1.2 | Resultado | N° de acciones de detección y control realizados de acuerdo a los lineamientos de la SSSG a población de 60 años y más | Población de 60 años y más sin seguridad social | 60 | Son las acciones de detección y control realizadas a la persona adulta mayor durante la SSSG | 1 |
| 12 | Atención del Envejecimiento | 6.2.1 | Resultado | Número de boletines realizados | Número de boletines programados | 4 | Evaluar y difundir los indicadores de Caminando a la Excelencia | 4 |
| 12 | Atención del Envejecimiento | 6.2.2 | Resultado | Población adulta mayor no asegurada con detecciones de síndromes geriátricos (caídas e incontinencia urinaria) | Población adulta mayor no asegurada | 20 | Son las personas adultas mayores (60 años y más) no aseguradas con detecciones de Síndromes Geriátricos en sus componentes de caídas e incontinencia urinaria | 20 |
| 12 | Atención del Envejecimiento | 6.2.3 | Resultado | Personas adultas mayores con detecciones de Salud Mental (depresión y alteraciones de memoria) no asegurada | Población adulta mayor no asegurada | 30 | Es el número de personas adultas mayores (60 años y más) no aseguradas con detección en Salud Mental en sus componentes de depresión y alteraciones de memoria | 30 |
| 12 | Atención del Envejecimiento | 6.2.4 | Resultado | Población masculina de 45 años y más no aseguradas con | Población masculina de 45 años y más no aseguradas | 10 | Es la población masculina de 45 años y más no aseguradas con detección | 10 |

61

ÍNDICE: Representado por: Número de Estrategia. Número de Línea de Acción y Número de Actividad General

CONVENIO-AFASPE-CAMP/2018

| | | | | detectores integrados por crecimiento prostático realizadas | | | | por crecimiento prostático benigno | |
|----|---|-------|-----------|--|---|-------------|-----------|---|----|
| 12 | Atención del Envejecimiento | 6.2.5 | Resultado | Población de 50 años y más no aseguradas con detecciones de riesgo de fracturas por Osteoporosis realizadas | Población de 50 años y más no aseguradas | 10 | 10 | Son las personas de 50 años y más no aseguradas con detección de riesgo de fracturas por osteoporosis | 10 |
| 12 | Atención del Envejecimiento | 6.2.6 | Resultado | Población adulta mayor (60 años y más) no asegurada con dosis aplicadas de vacuna anti-influenza | Población adulta mayor (60 años y más) no asegurada | 90 | 90 | Es población adulta mayor (60 años y más) no asegurada cubierta con la aplicación de vacuna anti-influenza | 90 |
| 13 | Prevención, Detección y Control de los Problemas de Salud Bucal | 3.2.1 | Resultado | Semanas Estatales de Salud Bucal realizadas durante el año. | No aplica | 64 | 64 | Corresponde a la realización de las Semanas Estatales de Salud Bucal dos veces por año. | 2 |
| 13 | Prevención, Detección y Control de los Problemas de Salud Bucal | 4.5.1 | Resultado | Actividades Preventivas extramuros realizadas. | No aplica | 116,117,370 | 1,556,541 | Contempla la aplicación del Esquema Básico de Prevención en Salud Bucal para preescolares y escolares, así como actividades preventivas a población en general. | |
| 13 | Prevención, Detección y Control de los Problemas de Salud Bucal | 5.1.1 | Resultado | Número de actividades curativo asistenciales realizadas. | No aplica | 22,945,600 | 148,854 | Se contemplan actividades preventivas y curativo asistenciales que se realizan en unidades aplicativas. | |
| 13 | Prevención, Detección y Control de los Problemas de Salud Bucal | 7.4.1 | Resultado | Número de unidades aplicativas con servicio odontológico, con material educativo y didáctico de salud bucal. | No aplica | 2,972 | 24 | Se contemplan las unidades aplicativas que reciben material educativo y didáctico en materia de Salud Bucal. | |
| 13 | Prevención, Detección y Control de los Problemas de Salud Bucal | 7.6.1 | Resultado | Número de cursos de capacitación realizados. | No aplica | 97 | 4 | Se contemplan los cursos de capacitación en las principales estrategias del programa. | |
| 13 | Prevención, Detección y Control de los Problemas de Salud Bucal | 8.4.1 | Resultado | Número de visitas de supervisión realizadas. | No aplica | 4,290 | 43 | Se contemplan las supervisiones a unidades aplicativas en la entidad. | |

CONVENIO-AFASPE-CAMP/2018

| | | | | | | | | |
|----|---|-------|-----------|--|---|-----------|---|--------|
| 13 | Prevención, Detección y Control de los Problemas de Salud Bucal | 8.5.1 | Resultado | Número de unidades centinela con seguimiento del Sistema de Vigilancia Epidemiológica de Patologías Bucales (SIVEPAB). | No aplica | 207 | Corresponde al seguimiento del Sistema de Vigilancia Epidemiológica de Patologías Bucales (SIVEPAB) en las unidades centinela, de las 32 entidades federativas. | 3 |
| 13 | Prevención, Detección y Control de los Problemas de Salud Bucal | 9.4.1 | Resultado | Número de consultas estomatológicas realizadas. | No aplica | 9,359,569 | Se contempla el total de consultas de primera vez y subsecuentes del servicio estomatológico. | 58,505 |
| 14 | Prevención y Control de la Tuberculosis | 1.2.1 | Resultado | Número de eventos de capacitación en tuberculosis realizados. | No aplica | 128 | Eventos de capacitación dirigidos al personal de salud sobre la prevención y control de la tuberculosis, realizados en las entidades federativas. | 3 |
| 14 | Prevención y Control de la Tuberculosis | 1.5.1 | Proceso | Número de sintomáticos respiratorios estudiados con baciloscopia. | Número de sintomáticos respiratorios programados | 90 | Detección de tuberculosis entre sintomáticos respiratorios | 90 |
| 14 | Prevención y Control de la Tuberculosis | 1.5.2 | Proceso | Número de casos de tuberculosis ingresados a tratamiento | Número total de casos de tuberculosis programados | 100 | Iniciar tratamiento a los casos de tuberculosis nuevos y re-tratamientos (total de casos registrados: Nuevos, reingresos, recaídas y fracasos) | 100 |
| 14 | Prevención y Control de la Tuberculosis | 1.5.3 | Proceso | Número de contactos menores de 5 años de edad con terapia preventiva con isoniacida. | Número de contactos menores de 5 años de edad, programados. | 90 | Iniciar a contactos de pacientes de tuberculosis niñas y niños menores de 5 años de edad, terapia preventiva con isoniacida (TP). | 90 |
| 14 | Prevención y Control de la Tuberculosis | 2.4.1 | Proceso | Número de esquemas entregados para personas con tuberculosis farmacorresistente, que ingresaron a tratamiento con fármacos de segunda línea. | Número de personas con tuberculosis farmacorresistente esperados. | 90 | Tratamiento de segunda línea a personas con tuberculosis farmacorresistente. | 90 |
| 14 | Prevención y Control de la Tuberculosis | 3.4.1 | Proceso | Número de personas con VIH que requirieron terapia | Número de personas con VIH programadas para | 40 | Administrar terapia preventiva con isoniacida | 40 |

63

ÍNDICE: Representado por: Número de Estrategia. Número de Línea de Acción y Número de Actividad General

CONVENIO-AFASPE-CAMP/2018

| | | | | | | | | |
|----|---|-------|-----------|--|---|-----|--|----|
| 14 | Prevención y Control de la Tuberculosis | 5.1.1 | Proceso | preventiva con isoniacida Número de visitas de asesoría y supervisión realizadas a unidades de salud. | terapia preventiva con isoniacida Número de visitas de asesoría y supervisión programadas a unidades de salud. | 90 | a personas con VIH que la requieran. Realización de visitas de asesoría y supervisión programadas por nivel estatal a los niveles locales. | 90 |
| 15 | Eliminación de la Lepra | 1.1.1 | Proceso | Número de cursos de capacitación de lepra realizados . | Número de cursos de capacitación de lepra programados | 80 | Número de cursos de capacitación enfocados al manejo integral de todas las personas afectadas por lepra. | 80 |
| 15 | Eliminación de la Lepra | 1.2.1 | Resultado | Número de casos nuevos de lepra diagnosticados. | Número de casos nuevos de lepra programados | 80 | Número de casos nuevos de lepra encontrados de manera trimestral entre contactos de pacientes y en sintomáticos dermatológicos. | 80 |
| 15 | Eliminación de la Lepra | 2.1.1 | Proceso | Número de baciloscopias realizadas a casos nuevos, en prevalencia y en vigilancia posttratamiento. | Número de baciloscopias programadas a casos nuevos, en prevalencia y en vigilancia posttratamiento | 80 | Número de baciloscopias realizadas a casos nuevos, en prevalencia y en vigilancia posttratamiento. | 80 |
| 15 | Eliminación de la Lepra | 2.1.2 | Resultado | Número de histopatologías realizadas a casos nuevos y a los casos en prevalencia | Número de histopatologías programadas a casos nuevos y a los casos en prevalencia | 80 | Número de histopatologías realizadas a casos nuevos | 80 |
| 15 | Eliminación de la Lepra | 4.1.1 | Resultado | Número de pacientes que iniciaron esquema de tratamiento multibacilar 2 años atrás y que lo concluyeron. | Total de casos que ingresaron a tratamiento MB 2 años atrás al año actual que se esta evaluando | 85 | Número de casos MB que terminaron tratamiento de lepra que ingresaron 2 años atrás al año que se esta evaluando | 85 |
| 16 | Atención de Urgencias Epidemiológicas y Desastres | 1.1.1 | Proceso | Reuniones ordinarias trimestrales del Comité Estatal para la Seguridad en Salud realizadas. | No aplica | 128 | Verificar la realización de las reuniones ordinarias trimestrales del Comité Estatal para la Seguridad en Salud durante el año. Total 4 estatal (1 programada por trimestre) | 4 |
| 16 | Atención de Urgencias Epidemiológicas y Desastres | 3.1.1 | Proceso | Cursos de capacitación realizados para el personal involucrado | No aplica | 64 | Cursos de capacitación realizados por la entidad federativa para el personal involucrado en la | 2 |

CONVENIO-AFASPE-CAMP/2018

| | | | | | | | | |
|----|--|-------|------------|---|---|----|---|----|
| 16 | Atención de Urgencias Epidemiológicas y Desastres | 4.1.1 | Estructura | en la operación del programa de Atención de Urgencias Epidemiológicas y Desastres. | No aplica | 96 | operación del programa de Atención de Urgencias Epidemiológicas y Desastres. | 3 |
| 17 | Prevención de Enfermedades Diarréicas Agudas y Cólera | 2.1.1 | Resultado | Casos de EDA de unidades de salud seleccionadas con muestra de hisopo rectal. | Total de EDAS registradas en el SUJVE de las unidades de salud del estado | 2 | Integración de kits de insumos y medicamentos para la atención de emergencias en salud. Se refiere al porcentaje de casos de EDA que acuden a unidades de salud del sector salud, a quienes se le obtiene muestra con hisopo rectal para búsqueda de V. cholerae; mínimo al 2% de los casos de EDA que acuden a la unidad. | 2 |
| 17 | Prevención de Enfermedades Diarréicas Agudas y Cólera | 3.1.2 | Proceso | Operativos preventivos en áreas de riesgo realizados | No aplica | 32 | Realizar operativos preventivos en áreas de riesgo para EDA y cólera, por ejemplo: ferias, períodos vacacionales, zonas con aislamientos de V cholera, fiestas religiosas, grandes eventos, etc. | 1 |
| 17 | Prevención de Enfermedades Diarréicas Agudas y Cólera | 5.1.1 | Proceso | Número de cursos y/o talleres realizados | No aplica | 64 | Realización de cursos y/o talleres para desarrollar habilidades y destrezas en los temas del programa de Prevención de EDA/Cólera | 2 |
| 18 | Prevención y Control de las Enfermedades Respiratorias e Influenza | 1.1.4 | Resultado | Número de personas con factores de riesgo para Asma y EPOC estudiadas con espirometría. | Número de personas en riesgo para desarrollar asma y EPOC programadas | 70 | Detección oportuna de enfermedades respiratorias crónicas, Asma y Enfermedad Pulmonar Obstructiva Crónica (EPOC) | 70 |
| 18 | Prevención y Control de las Enfermedades Respiratorias e Influenza | 1.1.5 | Proceso | Número de pacientes con diagnóstico de asma en tratamiento mínimo por 3 meses y cuentan con espirometría de control | Número de pacientes con diagnóstico de asma en tratamiento | 60 | Pacientes con diagnóstico confirmado de asma en tratamiento con broncodilatadores y corticoides al menos con 3 meses de seguimiento. | 60 |

CONVENIO-AFASPE-CAMP/2018

| | | | | | | | | |
|----|--|-------|-----------|--|---|----|--|----|
| 18 | Prevención y Control de las Enfermedades Respiratorias e Influenza | 1.1.6 | Resultado | Pacientes diagnosticados con EPOC que tienen prueba de espirometría | Número de pacientes con EPOC programados | 70 | Diagnóstico de EPOC con prueba espirometría en personas identificadas con síntomas y factores de riesgo. | 70 |
| 18 | Prevención y Control de las Enfermedades Respiratorias e Influenza | 1.1.7 | Resultado | Número de pacientes con diagnóstico de asma confirmado con espirometría y otras pruebas auxiliares diagnósticas. | Número de pacientes con asma programados | 80 | Diagnóstico de casos de Asma en la población general según la definición operacional de guías oficiales y de práctica clínica. | 80 |
| 18 | Prevención y Control de las Enfermedades Respiratorias e Influenza | 1.1.8 | Resultado | Número de pacientes mayores de 18 años diagnosticados con NAC, según definiciones operacionales. | Número de pacientes mayores de 18 años con diagnóstico de NAC, programados. | 80 | Casos diagnosticados de Neumonía según las definiciones operacionales de NAC en mayores de 18 años | 80 |

R00 CENTRO NACIONAL PARA LA SALUD DE LA INFANCIA Y LA ADOLESCENCIA

| No. | PROGRAMA | ÍNDICE | TIPO DE INDICADOR | NUMERADOR | DENOMINADOR | META FEDERAL | INDICADOR | META ESTATAL |
|-----|----------------------|--------|-------------------|---|---|--------------|--|--------------|
| 1 | Vacunación Universal | 1.1.1 | Resultado | Dosis aplicadas a menores de un año correspondientes al esquema completo de vacunación para menores de un año de edad en un tiempo determinado. | Población de menores de un año de edad de responsabilidad para la Secretaría de Salud. | 90 | Porcentaje de menores de un año de edad que recibieron una dosis de vacuna BCG, tres dosis de vacuna Pentavalente celular, tres dosis de vacuna contra Rotavirus, dos dosis de vacuna contra Neumococo y tres dosis de vacuna contra Hepatitis B; en un periodo determinado. | 90 |
| 1 | Vacunación Universal | 1.1.2 | Resultado | Dosis aplicadas de vacuna DPT1 en población de 4 años de edad en un periodo determinado | Población de cuatro años de edad, de acuerdo a la Distribución Poblacional de Responsabilidad Institucional para la Secretaría de Salud | 95 | Porcentaje de población de 4 años de edad, que recibieron la dosis de vacuna DPT1 en un periodo determinado | 95 |
| 1 | Vacunación Universal | 1.2.3 | Resultado | Dosis aplicadas y registradas en el Sistema de Información en Salud del 1ro de octubre al | Total de población meta a vacunar con Vacuna Antinfluenza Estacional | 70 | Logro de aplicación de la Vacuna de Influenza Estacional durante el último trimestre del 2018 | 70 |

ÍNDICE: Representado por: Número de Estrategia. Número de Línea de Acción y Número de Actividad General

CONVENIO-AFASPE-CAMP/2018

| | | | | | | | | | |
|---|--|-------|-----------|--|--|-----------|-----|---|-----|
| 1 | Vacunación Universal | 1.3.1 | Proceso | 31 de diciembre del 2018 | Capacitaciones realizadas del Programa Estatal de Vacunación Universal | No aplica | 5 | Capacitaciones realizadas para cada Semana Nacional de Salud, Sistema WVSSM y Calidad del Dato, del Programa Estatal de Vacunación Universal. | 5 |
| 1 | Vacunación Universal | 1.4.1 | Proceso | Número de supervisiones realizadas al Programa de Vacunación Universal. | Número de supervisiones programadas al Programa de Vacunación Universal. | 100 | 100 | Supervisiones realizadas del Programa de Vacunación Universal. | 100 |
| 1 | Vacunación Universal | 1.5.1 | Resultado | Dosis aplicadas de vacuna SRP en población de un año de edad en un tiempo determinado en el Sistema de Información de Salud | Población de entre 12 a 23 meses de edad de acuerdo a la Distribución Poblacional de Responsabilidad Institucional para la Secretaría de Salud | 95 | 95 | Porcentaje de población de entre 12 a 23 meses de edad que recibieron la dosis de vacuna SRP en un periodo determinado | 95 |
| 1 | Vacunación Universal | 1.5.2 | Resultado | Dosis aplicadas de vacuna SRP en población de seis años de edad en un tiempo determinado en el Sistema de Información de Salud | Población de seis años de edad de acuerdo a la Distribución Poblacional de Responsabilidad Institucional para la Secretaría de Salud | 95 | 95 | Porcentaje de población de seis años de edad, que recibieron la dosis de vacuna SRP en un periodo determinado | 95 |
| 2 | Salud para la Infancia y la Adolescencia | 1.2.1 | Proceso | Sumatoria del número de niñas y niños menores de 10 años de edad en control nutricional por desnutrición y bajo peso. | Total de niñas y niños menores de 10 años de edad con desnutrición y bajo peso. | 80 | 80 | Proporción de niñas y niños menores de 10 años de edad con desnutrición y bajo peso, ingresados a control nutricional. | 100 |
| 2 | Salud para la Infancia y la Adolescencia | 1.2.2 | Proceso | Sumatoria del número de niñas y niños menores de 10 años de edad en control nutricional por sobrepeso y obesidad. | Total de niñas y niños menores de 10 años de edad con sobrepeso y obesidad. | 80 | 80 | Proporción de niñas y niños menores de 10 años de edad con sobrepeso y obesidad ingresados a control nutricional. | 80 |
| 2 | Salud para la Infancia y la Adolescencia | 1.3.1 | Proceso | Número de Adolescentes de 10 a | Total de la población de 10 a 19 años en | 100 | 100 | Medir la cobertura de atención a los | 100 |

67

ÍNDICE: Representado por: Número de Estrategia. Número de Línea de Acción y Número de Actividad General

CONVENIO-AFASPE-CAMP/2018

| | | | | | | | | | |
|---|--|-------|---------|--|---|-----|---|-----|-----|
| 2 | Salud para la Infancia y la Adolescencia | | | 19 años con detección de IMC y evaluación nutricional en el año. | consulta de primera vez del año 2017 | | adolescentes, independiente al motivo de consulta, deberán contar con medición del IMC y evaluación del estado nutricional en el expediente. | 70 | 70 |
| 2 | Salud para la Infancia y la Adolescencia | 2.1.1 | Proceso | Número de sesiones informativas sobre prevención de maltrato infantil realizadas | Número de sesiones informativas sobre prevención de maltrato infantil programadas. | 70 | El número de sesiones informativas otorgadas a madres, padres o tutores en prevención de maltrato infantil. | 70 | 70 |
| 2 | Salud para la Infancia y la Adolescencia | 2.2.1 | Proceso | Número de Sesiones Informativas de Prevención de Violencia, dirigidas a adolescentes, madres, padres y/o tutores realizadas. | Número de Sesiones Informativas de Violencia, dirigidas a adolescentes, madres, padres y/o tutores programadas. | 100 | Medir las sesiones informativas llevadas a cabo para adolescentes, madres, padres y/o tutores en prevención de violencia en la adolescencia. | 100 | 100 |
| 2 | Salud para la Infancia y la Adolescencia | 2.2.2 | Proceso | Número de Intervenciones de Prevención de Violencia en la Adolescencia dirigidas a la familia y la comunidad realizadas. | Número de Intervenciones de Prevención de Violencia en la Adolescencia dirigidas a la familia y la comunidad programadas. | 100 | Medir las intervenciones llevadas a cabo de prevención de violencia en la familia y la comunidad. | 100 | 100 |
| 2 | Salud para la Infancia y la Adolescencia | 3.1.1 | Proceso | Número de supervisiones realizadas al Programa de Atención para la Salud de la Adolescencia. | Número de supervisiones programadas al Programa de Atención para la Salud de la Adolescencia. | 100 | Medir las supervisiones realizadas al Programa de Atención para la Salud de la Adolescencia. | 100 | 100 |
| 2 | Salud para la Infancia y la Adolescencia | 3.1.2 | Proceso | Número de supervisiones realizadas al Programa de Atención a la Salud de la Infancia en el año. | Número de supervisiones programadas al Programa de Atención a la Salud de la Infancia en el año. | 80 | La proporción de supervisiones realizadas al Programa de Atención a la Salud de la Infancia en el año, con respecto a las supervisiones programadas | 100 | 100 |
| 2 | Salud para la Infancia y la Adolescencia | 4.1.1 | Proceso | Número de personal de salud en contacto con el paciente del primer nivel de atención; capacitado | Total de personal de los servicios de salud del primer nivel de atención en contacto con el paciente. | 20 | La proporción del personal de salud del primer nivel de atención en contacto con el paciente, capacitado en temas de | 20 | 20 |

ÍNDICE: Representado por: Número de Estrategia. Número de Línea de Acción y Número de Actividad General

CONVENIO-AFASPE-CAMP/2018

| | | | | en temas de atención integrada en la infancia y la adolescencia. | Número de personal de salud que interviene en la operación del Programa de Atención para la Salud de la Adolescencia capacitado | Número de niñas y niños menores de cinco años de edad con enfermedad diarreica aguda de primera vez que reciben tratamiento de hidratación oral Plan A o B, en el periodo. | Total de niñas y niños menores de cinco años de edad con enfermedad diarreica aguda de primera vez en el periodo. | Número de personal de salud que interviene en la operación del Programa de Atención para la Salud de la Adolescencia capacitado | Número de niñas y niños menores de cinco años de edad con enfermedad diarreica aguda de primera vez que reciben tratamiento de hidratación oral Plan A o B. | atención integrada en la infancia y la adolescencia en modalidad presencial o a distancia. | |
|---|--|-------|---------|--|---|--|---|--|---|--|----|
| 2 | Salud para la Infancia y la Adolescencia | 4.1.3 | Proceso | Número de personal de salud que interviene en la operación del Programa de Atención para la Salud de la Adolescencia capacitado | 100 | 100 | 100 | Medir el número de personal de salud que interviene en la operación del Programa de Atención para la Salud de la Adolescencia capacitado | 98 | 100 | |
| 2 | Salud para la Infancia y la Adolescencia | 5.1.1 | Proceso | Número de niñas y niños menores de cinco años de edad con enfermedad diarreica aguda de primera vez que reciben tratamiento de hidratación oral Plan A o B, en el periodo. | 98 | 98 | 98 | Total de niñas y niños menores de cinco años de edad con enfermedad diarreica aguda de primera vez en el periodo. | 98 | 98 | |
| 2 | Salud para la Infancia y la Adolescencia | 5.1.2 | Proceso | Número de niñas y niños menores de cinco años de edad con enfermedad diarreica aguda de primera vez que reciben tratamiento de hidratación oral Plan C en el periodo. | 2 | 2 | 2 | Total de niñas y niños menores de cinco años de edad con enfermedad diarreica aguda de primera vez en el periodo. | 2 | 2 | |
| 2 | Salud para la Infancia y la Adolescencia | 5.2.1 | Proceso | Número de menores de cinco años de edad con enfermedad respiratoria aguda de primera vez que reciben tratamiento sintomático. | 70 | 70 | 70 | Total de niñas y niños menores de cinco años de edad con enfermedad respiratoria aguda de primera vez. | 70 | 70 | |
| 2 | Salud para la Infancia y la Adolescencia | 5.3.1 | Proceso | Número de sesiones del Comité de Estrategias para la Reducción de la Mortalidad en la Infancia realizadas en el periodo. | 90 | 90 | 90 | Total de sesiones del Comité de Estrategias para la Reducción de la Mortalidad en la Infancia programadas en el periodo. | 90 | 90 | |
| 2 | Salud para la Infancia y la Adolescencia | 5.4.1 | Proceso | Total de niñas y niños menores de un año | 30 | 30 | 30 | Total de niñas y niños menores de un año | 45 | 45 | 69 |

ÍNDICE: Representado por: Número de Estrategia. Número de Línea de Acción y Número de Actividad General

CONVENIO-AFASPE-CAMP/2018

| | | | | | | | | | | |
|---|--|-------|---------|--|---|--|--|-----|-----|---|
| 2 | Salud para la Infancia y la Adolescencia | 5.5.1 | Proceso | | de edad que recibieron consulta del niño sano de primera vez en el año. | año de edad que recibieron consulta por primera vez en el año. | de edad que recibieron consulta del niño sano de primera vez en el año. | 60 | 60 | Porcentaje de niñas y niños menores de 5 años de edad tamizados con la prueba de Evaluación del Desarrollo Infantil en la consulta del niño sano. |
| 2 | Salud para la Infancia y la Adolescencia | 5.5.2 | Proceso | | Número de niñas y niños menores de cinco años de edad que recibieron estimulación temprana por primera vez en el año. | Total de niñas y niños menores de cinco años de edad que fueron tamizados con la prueba de Evaluación del Desarrollo Infantil de primera vez en la vida, con resultado global: normal (verde) y rezago (amarillo). | La proporción de niñas y niños menores de cinco años de edad con resultado normal (verde) o rezago (amarillo) que acudieron por primera vez en el año a sesiones de estimulación temprana. | 80 | 80 | |
| 2 | Salud para la Infancia y la Adolescencia | 6.1.1 | Proceso | | Número de Jurisdicciones Sanitarias que ejecutaron la Semana Nacional de Salud de la Adolescencia en la entidad federativa. | Total de Jurisdicciones Sanitarias en la entidad federativa. | Medir cuántas jurisdicciones sanitarias realizan la Semana Nacional de Salud de la Adolescencia en la entidad federativa. | 100 | 100 | |
| 2 | Salud para la Infancia y la Adolescencia | 6.2.1 | Proceso | | Número total de GAPS en operación en la entidad federativa | Número de GAPS programados. | Medir los Grupos de Adolescentes Promotores de la Salud (GAPS) operando en la entidad federativa. | 100 | 100 | |
| 2 | Salud para la Infancia y la Adolescencia | 6.3.1 | Proceso | | Número de reuniones del GEAlA realizadas. | Número de reuniones del GEAlA programadas. | Medir el número de reuniones del Grupo Estatal de Atención Integral para la Salud de la Adolescencia en la entidad federativa. | 100 | 100 | |
| 3 | Cáncer en la Infancia y la Adolescencia | 1.1.1 | Proceso | | Unidades Médicas supervisadas | Número de unidades médicas programadas para supervisión | Supervisar los procesos de búsqueda intencionada en el primer nivel de atención y acciones de atención a menores de 18 años con | 90 | 90 | |

CONVENIO-AFASPE-CAMP/2018

| | | | | | | | | | |
|---|---|-------|---------|---|---|-----|--|---|----|
| 3 | Cáncer en la Infancia y la Adolescencia | 1.2.1 | Proceso | Número de sesiones realizadas por los COECIA y sus Comités | Cuatro sesiones de COECIA | 100 | cáncer en la Unidad Médica Acreditada | Realizar dos sesiones del COECIA y dos sesiones de los Comités Técnico, Normativo y Financiero, tal como lo establece la normatividad vigente | 90 |
| 3 | Cáncer en la Infancia y la Adolescencia | 2.1.1 | Proceso | Número de personas capacitadas (pediatras, médicos generales, pasantes de servicio social y enfermeras de primer nivel) para la UMA, para la identificación de signos y síntomas de sospecha de cáncer en niñas, niños y adolescentes y atención de menores de 18 años con cáncer | Número de personas programadas a capacitar (pediatras, médicos generales, pasantes de servicio social y enfermeras) | 100 | Capacitar a los médicos pasantes de servicio social en primer nivel de atención, médicos generales, pediatras y enfermeras de primer nivel de atención y de UMA | 90 | |
| 3 | Cáncer en la Infancia y la Adolescencia | 2.1.3 | Proceso | Número de casos de cáncer en menores de 18 años que cuentan con etapa o riesgo registrado en el RCNA | Total de menores de 18 años registrados en el RCNA registrados al periodo | 100 | Número de casos de cáncer en menores de 18 años que cuentan con etapa o riesgo registrado en el RCNA en relación al total de casos diagnosticados y registrados | 90 | |
| 3 | Cáncer en la Infancia y la Adolescencia | 3.1.1 | Proceso | Número de casos capturados en el Registro de Cáncer en Niños y Adolescentes | Total de casos registrados en el Sistema del Fondo de Protección contra Gastos Catastróficos | 100 | Registrar y actualizar el 100 % de casos de cáncer en menores de 18 años en el Registro Nacional de Cáncer en Niños y Adolescentes de acuerdo al Fondo de Protección contra Gastos Catastróficos | 90 | |
| 3 | Cáncer en la Infancia y la Adolescencia | 4.1.2 | Proceso | Capacitaciones realizadas en temas de Sigamos Aprendiendo en el Hospital | Capacitaciones programadas en temas de Sigamos Aprendiendo en el Hospital | 100 | Capacitaciones en temas de Sigamos Aprendiendo en el Hospital | 90 | |
| 3 | Cáncer en la Infancia y la Adolescencia | 4.2.1 | Proceso | Número de Aulas activadas | Número de Aulas programadas que | 100 | Activación de nuevas aulas y entrega de | 90 | |

71

ÍNDICE: Representado por: Número de Estrategia. Número de Línea de Acción y Número de Actividad General

CONVENIO-AFASPE-CAMP/2018

| | | | | | | | | |
|--|--|--|--|--|---|--|--|--|
| | | | | | deben estar funcionando al cierre del año | | insumos programados para las Aulas de la estrategia de Sigamos Aprendiendo en el Hospital en entidades federativas | |
|--|--|--|--|--|---|--|--|--|

CONVENIO-AFASPE-CAMP/2018

ANEXO 5

CONVENIO ESPECÍFICO EN MATERIA DE MINISTRACIÓN DE SUBSIDIOS PARA EL FORTALECIMIENTO DE ACCIONES DE SALUD PÚBLICA EN LAS ENTIDADES FEDERATIVAS QUE CELEBRAN, EL EJECUTIVO FEDERAL, POR CONDUCTO DE "LA SECRETARÍA", Y EL ESTADO DE CAMPECHE POR CONDUCTO DE "LA ENTIDAD".

Relación de insumos federales enviados en especie por "LOS PROGRAMAS" en materia de Salud Pública

| 310 DIRECCIÓN GENERAL DE PROMOCIÓN DE LA SALUD | | | | | | |
|--|----------|--------|--------------------------|----------|-----------------|---------------|
| No. | PROGRAMA | ÍNDICE | FUENTE DE FINANCIAMIENTO | CONCEPTO | PRECIO UNITARIO | TOTAL (PESOS) |
| SIN DATOS | | | | | | |

| 313 SECRETARIADO TÉCNICO DEL CONSEJO NACIONAL DE SALUD MENTAL | | | | | | |
|---|----------|--------|--------------------------|----------|-----------------|---------------|
| No. | PROGRAMA | ÍNDICE | FUENTE DE FINANCIAMIENTO | CONCEPTO | PRECIO UNITARIO | TOTAL (PESOS) |
| SIN DATOS | | | | | | |

| 315 SECRETARIADO TÉCNICO DEL CONSEJO NACIONAL PARA LA PREVENCIÓN DE ACCIDENTES | | | | | | |
|--|----------|--------|--------------------------|----------|-----------------|---------------|
| No. | PROGRAMA | ÍNDICE | FUENTE DE FINANCIAMIENTO | CONCEPTO | PRECIO UNITARIO | TOTAL (PESOS) |
| SIN DATOS | | | | | | |

| 316 DIRECCIÓN GENERAL DE EPIDEMIOLOGÍA | | | | | | |
|--|---|---------|--------------------------|--|-----------------|------------------|
| No. | PROGRAMA | ÍNDICE | FUENTE DE FINANCIAMIENTO | CONCEPTO | PRECIO UNITARIO | TOTAL (PESOS) |
| 2 | SINAVE (Componente de Vigilancia por Laboratorio) | 5.1.2.1 | Ramo 12-Apoyo Federal | Otros productos químicos de laboratorio Descripción complementaria: Reactivos y Biológicos en general elaborados por el Instituto de Diagnóstico y Referencia Epidemiológicos a solicitud de los Laboratorios Estatales de Salud Pública. | 1.00 | 68,230.00 |
| TOTAL | | | | | | 68,230.00 |

| K00 CENTRO NACIONAL PARA LA PREVENCIÓN Y EL CONTROL DEL VIH/SIDA | | | | | | |
|--|-----------------------------|---------|--------------------------|---|-----------------|---------------|
| No. | PROGRAMA | ÍNDICE | FUENTE DE FINANCIAMIENTO | CONCEPTO | PRECIO UNITARIO | TOTAL (PESOS) |
| 1 | Respuesta al VIH/SIDA e ITS | 4.2.1.7 | FPGC-Fideicomiso | Darunavir /Cobicistat Tableta Cada tableta contiene: Etanolato de darunavir equivalente a 800 mg de darunavir Cobicistat en dioxido de sicio equivalente a 150 mg de cobicistat Envase con 30 tabletas. | 2,960.00 | 159,840.00 |

73

ÍNDICE: Representado por: *Número de Estrategia. Número de Línea de Acción, Número de Actividad General y Número de Acción Específica*

CONVENIO-AFASPE-CAMP/2018

| | | | | | | | |
|---|-----------------------------|---------|------------------|--|-------|----------|---------------|
| 1 | Respuesta al VIH/SIDA e ITS | 4.2.1.7 | FPGC-Fideicomiso | Etravirina. tableta cada tableta contiene: Etravirina 200 mg. envase con 60 tabletas. | 107 | 5,429.27 | 580,931.89 |
| 1 | Respuesta al VIH/SIDA e ITS | 4.2.1.7 | FPGC-Fideicomiso | Dolutegravir / Abacavir / Lamivudina. Tableta. Cada tableta contiene: Dolutegravir sodico equivalente a 50 mg de dolutegravir Sulfato de abacavir equivalente a 600 mg de abacavir Lamivudina 300 mg Envase con 30 tabletas. | 117 | 4,665.00 | 545,805.00 |
| 1 | Respuesta al VIH/SIDA e ITS | 4.2.1.7 | FPGC-Fideicomiso | Darunavir. Tableta Cada Tableta contiene: Etanolato de darunavir equivalente a 400 mg de darunavir Envase con 60 Tabletass. | 211 | 3,285.87 | 693,318.57 |
| 1 | Respuesta al VIH/SIDA e ITS | 4.2.1.7 | FPGC-Fideicomiso | Dolutegravir. Tableta. Cada tableta contiene: Dolutegravir sodico equivalente a 50 mg de dolutegravir. Envase con 30 tabletas. | 230 | 3,335.47 | 767,158.10 |
| 1 | Respuesta al VIH/SIDA e ITS | 4.2.1.7 | FPGC-Fideicomiso | Efavirenz, emtricitabina, tenofovir fumarato de disoproxilo. Tableta Cada Tableta contiene: Efavirenz 600 mg Emtricitabina 200 mg Fumarato de disoproxilo de tenofovir 300 mg equivalente a 245 mg Tenofovir disoproxil Envase con 30 Tabletass. | 6,674 | 2,332.03 | 15,563,968.22 |
| 1 | Respuesta al VIH/SIDA e ITS | 4.2.1.7 | FPGC-Fideicomiso | Emtricitabina. Cápsula Cada Cápsula contiene: Emtricitabina 200 mg Envase con 30 Cápsulas. | 26 | 343.00 | 8,918.00 |
| 1 | Respuesta al VIH/SIDA e ITS | 4.2.1.7 | FPGC-Fideicomiso | Abacavir. Tableta. Cada tableta contiene: Sulfato de abacavir equivalente a 300 mg de abacavir. Envase con 60 Tabletass. | 67 | 475.00 | 31,825.00 |
| 1 | Respuesta al VIH/SIDA e ITS | 4.2.1.7 | FPGC-Fideicomiso | Atazanavir. Cápsula Cada Cápsula contiene: Sulfato de atazanavir equivalente a 300 mg de atazanavir. Envase con 30 Cápsulas. | 1,195 | 2,641.32 | 3,156,377.40 |
| 1 | Respuesta al VIH/SIDA e ITS | 4.2.1.7 | FPGC-Fideicomiso | Lamivudina/zidovudina. Tableta Cada Tableta contiene: Lamivudina 150 mg Zidovudina 300 mg Envase con 60 Tabletass. | 636 | 772.00 | 490,992.00 |
| 1 | Respuesta al VIH/SIDA e ITS | 4.2.1.7 | FPGC-Fideicomiso | Lamivudina. Solucion Cada 100 ml contienen: Lamivudina 1 g Envase con 240 ml y dosificador. | 126 | 835.10 | 105,222.60 |
| 1 | Respuesta al VIH/SIDA e ITS | 4.2.1.7 | FPGC-Fideicomiso | Tenofovir disoproxil fumarato o tenofovir. Tableta Cada Tableta contiene: Tenofovir disoproxil fumarato 300 mg ó Tenofovir disoproxil fumarato 300 mg equivalente a 245 mg de tenofovir disoproxil Envase con 30 Tabletass. | 410 | 2,000.12 | 820,049.20 |
| 1 | Respuesta al VIH/SIDA e ITS | 4.2.1.7 | FPGC-Fideicomiso | Darunavir. Tableta Cada Tableta contiene: Etanolato de darunavir equivalente a 600 mg de darunavir Envase con 60 Tabletass. | 381 | 4,978.59 | 1,896,842.79 |
| 1 | Respuesta al VIH/SIDA e ITS | 4.2.1.7 | FPGC-Fideicomiso | Efavirenz. Comprimido recubierto. Cada comprimido comprimidos recubiertos. | 1,432 | 220.85 | 316,257.20 |
| 1 | Respuesta al VIH/SIDA e ITS | 4.2.1.7 | FPGC-Fideicomiso | Abacavir-lamivudina. Tableta Cada tableta contiene: Sulfato de abacavir equivalente a 600 mg de abacavir. Lamivudina 300 mg. Envase con 30 tabletas. | 1,295 | 1,379.32 | 1,786,219.40 |
| 1 | Respuesta al VIH/SIDA e ITS | 4.2.1.7 | FPGC-Fideicomiso | Emtricitabina-tenofovir disoproxil fumarato. Tableta ReCubierta Cada Tableta ReCubierta contiene: | 2,741 | 2,060.88 | 5,648,872.08 |

ÍNDICE: Representado por: **Número de Estrategia. Número de Línea de Acción, Número de Actividad General y Número de Acción Específica**

CONVENIO-AFASPE-CAMP/2018

| No. | PROGRAMA | ÍNDICE | FUENTE DE FINANCIAMIENTO | CONCEPTO | PRECIO UNITARIO | CANTIDAD | TOTAL (PESOS) |
|--------------|-----------------------------|---------|--------------------------|--|-----------------|----------|----------------------|
| 1 | Respuesta al VIH/SIDA e ITS | 4.2.1.7 | FPGC-Fideicomiso | Tenofovir disoproxil Fumarato 300 mg equivalente a 245 mg de tenofovir disoproxil Emtricitabina 200 mg Envase con 30 Tabletas ReCubiertas. | 499.99 | 155 | 77,498.45 |
| 1 | Respuesta al VIH/SIDA e ITS | 4.2.1.7 | FPGC-Fideicomiso | Zidovudina. Solución Oral Cada 100 ml contienen: Zidovudina 1 g Envase con 240 ml. | 5,429.27 | 13 | 70,580.51 |
| 1 | Respuesta al VIH/SIDA e ITS | 4.2.1.7 | FPGC-Fideicomiso | Etravirina. Tableta Cada Tableta contiene: Etravirina 100 mg Envase con 120 Tabletas. | 1,714.00 | 100 | 171,400.00 |
| 1 | Respuesta al VIH/SIDA e ITS | 4.2.1.7 | FPGC-Fideicomiso | Lopinavir-ritonavir. Solución Cada 100 ml contienen: Lopinavir 8.0 g Ritonavir 2.0 g Envase frasco ámbar con 160 ml y dosificador. | 3,610.07 | 437 | 1,577,600.59 |
| 1 | Respuesta al VIH/SIDA e ITS | 4.2.1.7 | FPGC-Fideicomiso | Raltegravir. Comprimido Cada Comprimido contiene: Raltegravir potásico equivalente a 400 mg de raltegravir Envase con 60 Comprimidos. | 347.96 | 1,869 | 650,337.24 |
| 1 | Respuesta al VIH/SIDA e ITS | 4.2.1.7 | FPGC-Fideicomiso | Ritonavir. Cápsula o Tableta Cada Cápsula o Tableta contiene Ritonavir 100 mg 2 envases con 84 Cápsulas cada uno. | 2,283.86 | 1,082 | 2,471,136.52 |
| 1 | Respuesta al VIH/SIDA e ITS | 4.2.1.7 | FPGC-Fideicomiso | Lopinavir-ritonavir. Tableta Cada Tableta contiene: Lopinavir 200 mg Ritonavir 50 mg Envase con 120 Tabletas. | 376.56 | 620 | 233,467.20 |
| TOTAL | | | | | | | 37,824,617.96 |

L00 CENTRO NACIONAL DE EQUIDAD DE GÉNERO Y SALUD REPRODUCTIVA

| No. | PROGRAMA | ÍNDICE | FUENTE DE FINANCIAMIENTO | CONCEPTO | PRECIO UNITARIO | CANTIDAD | TOTAL (PESOS) |
|--------------|--|---------|--------------------------|--|-----------------|----------|------------------|
| 5 | Prevención y Atención de la Violencia Familiar y de Género | 7.2.1.1 | Ramo 12-Apoyo Federal | Lamivudina. Solución Cada 100 ml contienen: Lamivudina 1 g Envase con 240 ml y dosificador. Descripción complementaria: Lamivudina | 835.10 | 6 | 5,010.60 |
| 5 | Prevención y Atención de la Violencia Familiar y de Género | 7.2.1.1 | Ramo 12-Apoyo Federal | Efavirenz, emtricitabina, tenofovir fumarato de disoproxil. Tableta Cada Tableta contiene: Efavirenz 600 mg Emtricitabina 200 mg Fumarato de disoproxil de tenofovir 300 mg equivalente a 245 mg Tenofovir disoproxil Envase con 30 Tabletas. Descripción complementaria: Atripia para personas mayores de 13 años o mayores de 40 Kg. | 2,332.03 | 20 | 46,640.60 |
| 5 | Prevención y Atención de la Violencia Familiar y de Género | 7.2.1.1 | Ramo 12-Apoyo Federal | Lopinavir-ritonavir. Solución Cada 100 ml contienen: Lopinavir 8.0 g Ritonavir 2.0 g Envase frasco ámbar con 160 ml y dosificador. Descripción complementaria: Kaletra para personas menores de 13 años o menores de 40 kg. | 1,714.00 | 3 | 5,142.00 |
| 5 | Prevención y Atención de la Violencia Familiar y de Género | 7.2.1.1 | Ramo 12-Apoyo Federal | Abacavir. Solución. Cada 100 ml contienen: Sulfato de abacavir equivalente a 2 g de abacavir. Envase con un frasco de 240 ml y pipeta dosificadora. Descripción complementaria: Abacavir | 578.00 | 6 | 3,468.00 |
| TOTAL | | | | | | | 60,261.20 |

75

ÍNDICE: Representado por: **Número de Estrategia. Número de Línea de Acción, Número de Actividad General y Número de Acción Específica**

CONVENIO-AFASPE-CAMP/2018

000 CENTRO NACIONAL DE PROGRAMAS PREVENTIVOS Y CONTROL DE ENFERMEDADES

| No. | PROGRAMA | ÍNDICE | FUENTE DE FINANCIAMIENTO | CONCEPTO | PRECIO UNITARIO | CANTIDAD | TOTAL (PESOS) |
|-----|---|---------|--------------------------|--|-----------------|----------|---------------|
| 1 | Prevención y Control de la Rabia Humana | 3.1.1.1 | Ramo 12-Apoyo Federal | Penicilina L.A. Penicilina G Procaínica 100,000 U.I., Penicilina G Benzatínica 100,000 U.I., Dihidroestreptomicina base 200 mg., C.b.p. 1 ml. Frasco con 100 ml. | 398.00 | 6 | 2,388.00 |
| 1 | Prevención y Control de la Rabia Humana | 3.1.1.1 | Ramo 12-Apoyo Federal | Tiletamina-Zolazepam al 10% (Uso veterinario) | 215.00 | 65 | 13,975.00 |
| 1 | Prevención y Control de la Rabia Humana | 3.1.1.1 | Ramo 12-Apoyo Federal | Descripción complementaria: Con 5 ml de diluyente Descripción complementaria: Frasco 25 ml | 99.41 | 26 | 2,584.66 |
| 4 | Prevención y Control de Dengue y Otros Vectores | 6.3.1.1 | Ramo 12-Apoyo Federal | Plaguicidas (insecticidas) Descripción complementaria: Larvicida Biorracional al 7.48% en cajas con 4,000 tabletas | 27,778.27 | 12 | 333,339.24 |
| 4 | Prevención y Control de Dengue y Otros Vectores | 6.3.1.1 | Ramo 12-Apoyo Federal | Plaguicidas (insecticidas) Descripción complementaria: Larvicida: Regulador de Crecimiento al 9.3% en caja con 4 tarros de 200 ml | 55,680.00 | 3 | 167,040.00 |
| 4 | Prevención y Control de Dengue y Otros Vectores | 6.3.2.1 | Ramo 12-Apoyo Federal | Plaguicidas (insecticidas) Descripción complementaria: Adulticida Organofosforado al 40% emulsión en agua en bidones de 20 litros | 14,400.00 | 42 | 604,800.00 |
| 4 | Prevención y Control de Dengue y Otros Vectores | 6.3.2.1 | Ramo 12-Apoyo Federal | Plaguicidas (insecticidas) Descripción complementaria: Adulticida organofosforado al 41% microemulsión en bidón de 20 litros | 13,578.00 | 111 | 1,507,158.00 |
| 4 | Prevención y Control de Dengue y Otros Vectores | 6.3.2.1 | Ramo 12-Apoyo Federal | Plaguicidas (insecticidas) Descripción complementaria: Adulticida organofosforado en base oleosa al 13.624% en tambores de 208 litros | 135,574.00 | 22 | 2,982,628.00 |
| 4 | Prevención y Control de Dengue y Otros Vectores | 6.3.2.1 | Ramo 12-Apoyo Federal | Plaguicidas (insecticidas) Descripción complementaria: Adulticida carbamato al 70% en cuñetes de 4.5 kg con 32 sobres de 143 gramos | 17,510.01 | 49 | 857,990.49 |
| 4 | Prevención y Control de Dengue y Otros Vectores | 6.3.2.1 | Ramo 12-Apoyo Federal | Plaguicidas (insecticidas) Descripción complementaria: Adulticida carbamato al 80% cuñete de 25 kg con 200 sobres de 125 gramos cada uno | 42,470.14 | 20 | 849,402.80 |
| 14 | Prevención y Control de la Tuberculosis | 1.5.2.1 | Ramo 12-Apoyo Federal | Antibióticos (substancias y productos farmacéuticos) Descripción complementaria: Etambutol, tableta de 400 mg | 0.86 | 2,288 | 1,967.68 |
| 14 | Prevención y Control de la Tuberculosis | 1.5.2.1 | Ramo 12-Apoyo Federal | Antibióticos (substancias y productos farmacéuticos) Descripción complementaria: Isoniazida, tableta de 300 mg | 0.43 | 3,840 | 1,651.20 |

ÍNDICE: Representado por: **Número de Estrategia. Número de Línea de Acción, Número de Actividad General y Número de Acción Específica**

CONVENIO-AFASPE-CAMP/2018

| | | | | | | | |
|----|---|---------|-----------------------|---|--------|-------|-----------|
| 14 | Prevención y Control de la Tuberculosis | 1.5.2.1 | Ramo 12-Apoyo Federal | Antibióticos (sustancias y productos farmacéuticos) Descripción complementaria: Pirazinamida, tableta de 400 mg. | 0.46 | 3,056 | 1,405.76 |
| 14 | Prevención y Control de la Tuberculosis | 1.5.2.1 | Ramo 12-Apoyo Federal | Antibióticos (sustancias y productos farmacéuticos) Descripción complementaria: Rifampicina, tableta de 300 mg. | 2.87 | 3,870 | 11,106.90 |
| 14 | Prevención y Control de la Tuberculosis | 1.5.3.1 | Ramo 12-Apoyo Federal | Antibióticos (sustancias y productos farmacéuticos) Descripción complementaria: Isoniazida, tableta dispersable de 100 mg. | 0.43 | 846 | 363.78 |
| 14 | Prevención y Control de la Tuberculosis | 2.4.1.1 | Ramo 12-Apoyo Federal | Antibióticos (sustancias y productos farmacéuticos) Descripción complementaria: Amoxicilina + Ácido Clavulánico 875 mg + 125 mg, comprimido recubierto. | 3.09 | 132 | 407.88 |
| 14 | Prevención y Control de la Tuberculosis | 2.4.1.1 | Ramo 12-Apoyo Federal | Antibióticos (sustancias y productos farmacéuticos) Descripción complementaria: Ciotiazimina, cápsula de 100 mg. | 17.51 | 392 | 6,863.92 |
| 14 | Prevención y Control de la Tuberculosis | 2.4.1.1 | Ramo 12-Apoyo Federal | Antibióticos (sustancias y productos farmacéuticos) Descripción complementaria: Capreomicina, polvo para inyección 1g. | 131.22 | 236 | 30,967.92 |
| 14 | Prevención y Control de la Tuberculosis | 2.4.1.1 | Ramo 12-Apoyo Federal | Antibióticos (sustancias y productos farmacéuticos) Descripción complementaria: Cicloserina, cápsula de 250 mg. | 9.49 | 1,380 | 13,096.20 |
| 14 | Prevención y Control de la Tuberculosis | 2.4.1.1 | Ramo 12-Apoyo Federal | Antibióticos (sustancias y productos farmacéuticos) Descripción complementaria: Etambutol, tableta de 400 mg. | 0.86 | 2,704 | 2,325.44 |
| 14 | Prevención y Control de la Tuberculosis | 2.4.1.1 | Ramo 12-Apoyo Federal | Antibióticos (sustancias y productos farmacéuticos) Descripción complementaria: Isoniazida, tableta de 300 mg. | 0.43 | 880 | 378.40 |
| 14 | Prevención y Control de la Tuberculosis | 2.4.1.1 | Ramo 12-Apoyo Federal | Antibióticos (sustancias y productos farmacéuticos) Descripción complementaria: Levofloxacino, tableta de 250 mg. | 1.16 | 1,484 | 1,721.44 |
| 14 | Prevención y Control de la Tuberculosis | 2.4.1.1 | Ramo 12-Apoyo Federal | Antibióticos (sustancias y productos farmacéuticos) Descripción complementaria: Linezolid, tableta de 600 mg. | 52.90 | 48 | 2,539.20 |
| 14 | Prevención y Control de la Tuberculosis | 2.4.1.1 | Ramo 12-Apoyo Federal | Antibióticos (sustancias y productos farmacéuticos) Descripción complementaria: Meropenem, 1 vial de 1 g de solución inyectable. | 88.56 | 136 | 12,044.16 |
| 14 | Prevención y Control de la Tuberculosis | 2.4.1.1 | Ramo 12-Apoyo Federal | Antibióticos (sustancias y productos farmacéuticos) Descripción complementaria: Moxifloxacino, tableta de 400 mg. | 13.94 | 2,588 | 36,076.72 |
| 14 | Prevención y Control de la Tuberculosis | 2.4.1.1 | Ramo 12-Apoyo Federal | Antibióticos (sustancias y productos farmacéuticos) Descripción complementaria: Protonamida, tableta de 250 mg. | 2.87 | 1,726 | 4,953.62 |
| 14 | Prevención y Control de la Tuberculosis | 2.4.1.1 | Ramo 12-Apoyo Federal | Antibióticos (sustancias y productos farmacéuticos) Descripción complementaria: Pirazinamida, tableta de 400 mg. | 0.46 | 5,076 | 2,334.96 |
| 14 | Prevención y Control de la Tuberculosis | 2.4.1.1 | Ramo 12-Apoyo Federal | Amikacina. Solución inyectable. Cada ampolla o frasco ampolla contiene: Sulfato de amikacina | 4.34 | 320 | 1,388.80 |

77

ÍNDICE: Representado por: **Número de Estrategia. Número de Línea de Acción, Número de Actividad General y Número de Acción Específica**

CONVENIO-AFASPE-CAMP/2018

| | | | | | | | | |
|--------------|---|---------|-----------------------|--|---|-------|--------|---------------------|
| | | | | | equivalente a 500 mg de amikacina. Envase con 1 ampolleta o frasco ampulla con 2 ml. | | | |
| 14 | Prevención y Control de la Tuberculosis | 2.4.1.1 | Ramo 12-Apoyo Federal | | Imipenem y cilastatina. Solución Inyectable Cada frasco ampulla con polvo contiene: Imipenem monohidratado equivalente a 500 mg de imipenem. Cilastatina sodica equivalente a 500 mg de cilastatina. Envase con un frasco ampulla | 60.00 | 192 | 11,520.00 |
| 14 | Prevención y Control de la Tuberculosis | 2.4.1.1 | Ramo 12-Apoyo Federal | | Kanamicina. Solución Inyectable Cada frasco ampulla contiene: Sulfato de kanamicina 1 g Envase con un frasco ampulla. | 37.78 | 36 | 1,360.08 |
| 14 | Prevención y Control de la Tuberculosis | 3.4.1.1 | Ramo 12-Apoyo Federal | | Antibióticos (sustancias y productos farmacéuticos) Descripción complementaria: Isoniazida, tableta de 300 mg. | 0.43 | 34,352 | 14,771.36 |
| TOTAL | | | | | | | | |
| | | | | | | | | 7,480,551.61 |

R00 CENTRO NACIONAL PARA LA SALUD DE LA INFANCIA Y LA ADOLESCENCIA

| No. | PROGRAMA | ÍNDICE | FUENTE DE FINANCIAMIENTO | CONCEPTO | PRECIO UNITARIO | CANTIDAD | TOTAL (PESOS) | |
|--------------|----------------------|---------|--------------------------|--|-----------------|----------|---------------|----------------------|
| 1 | Vacunación Universal | 1.1.1.4 | Ramo 12-Apoyo Federal | Vacuna acelular antipertussis, con toxoides diftérico y tetánico adsorbidos, con vacuna antipoliomielítica inactivada y con vacuna conjugada de haemophilus influenzae tipo b. Suspensión inyectable. Cada dosis de 0.5 ml de vacuna reconstituida contiene: Toxóide diftérico purificado * 30 UI. Toxóide tetánico purificado * 40 UI. Toxóide pertussis purificado adsorbido 25 mg. Con o sin pertactina 8 mg. Hemaglutinina filamentosa purificada adsorbida 25 mg. Virus de la poliomielitis tipo 1 inactivado 40 UD*. Virus de la poliomielitis tipo 2 inactivado 8 UD*. Virus de la poliomielitis tipo 3 inactivado 32 UD*. Haemophilus influenzae Tipo b 10 mg. (conjugado a la proteína tetánica). *Unidades de antígeno D. Envase con 1 dosis en jeringa prellenada de Vacuna acelular Antipertussis con Toxoides Diftérico y Tetánico Adsorbidos y Vacuna Antipoliomielítica inactivada y 1 dosis en frasco ampulla con liofilizado de Vacuna conjugada de Haemophilus influenzae tipo b, para reconstituir con la suspensión de la jeringa. | 208.97 | 43,300 | 9,048,401.00 | |
| | | | | Vacuna antinfluenza. Suspensión Inyectable Cada dosis de 0.5 ml contiene: FrAcciones antigénicas purificadas de Virus de influenza inactivados correspondientes a las cepas: A/California/7/2009 (H1N1), 15 7g HA A/Perth/16/2009 (H3N2) 15 7g HA Cepa análoga A/Wisconsin/ 15/2009 B/Brisbane/60/2008 15 7g HA. Envase con 1 frasco ampulla con 5 ml cada uno (10 dosis). | 64.27 | 115,390 | 7,416,115.30 | |
| TOTAL | | | | | | | | |
| | | | | | | | | 16,464,516.30 |

CONVENIO-AFASPE-CAMP/2018

| | |
|-------------------|----------------------|
| Gran total | 61,898,177.07 |
|-------------------|----------------------|

NOTA: La descripción del objeto para el que serán utilizados los insumos que se indican en el presente anexo, se encuentran identificados en el **Módulo de Reportes-Presupuestación-Ramo 12**, (Formato Reporte de ramo 12 por entidad federativa, programa, fuente de financiamiento e insumo, bien o servicio), del **Sistema de Información para la Administración del Fondo para el Fortalecimiento de Acciones de Salud Pública en las Entidades Federativas, SIAFFASPE**, los cuales serán consumidos conforme a las metas e indicadores de cada Programa.

Relación de insumos federales enviados en especie por "LOS PROGRAMAS" en materia de Salud Pública financiados con la fuente de financiamiento de Anexo IV – Apoyo Federal

| L00 CENTRO NACIONAL DE EQUIDAD DE GÉNERO Y SALUD REPRODUCTIVA | | | | | |
|--|----------|--------|--------------------------|-----------|--------------------|
| No. | PROGRAMA | ÍNDICE | FUENTE DE FINANCIAMIENTO | | CANTIDAD (VOLUMEN) |
| | | | CONCEPTO | SIN DATOS | |
| | | | | | |

| O00 CENTRO NACIONAL DE PROGRAMAS PREVENTIVOS Y CONTROL DE ENFERMEDADES | | | | | |
|---|----------|--------|--------------------------|-----------|--------------------|
| No. | PROGRAMA | ÍNDICE | FUENTE DE FINANCIAMIENTO | | CANTIDAD (VOLUMEN) |
| | | | CONCEPTO | SIN DATOS | |
| | | | | | |

| R00 CENTRO NACIONAL PARA LA SALUD DE LA INFANCIA Y LA ADOLESCENCIA | | | | | |
|---|----------|--------|--------------------------|-----------|--------------------|
| No. | PROGRAMA | ÍNDICE | FUENTE DE FINANCIAMIENTO | | CANTIDAD (VOLUMEN) |
| | | | CONCEPTO | SIN DATOS | |
| | | | | | |

| | |
|---------------------------|-------------|
| GRAN TOTAL (PESOS) | 0.00 |
|---------------------------|-------------|

NOTA: Para el programa de Planificación Familiar y Anticoncepción a cargo del Centro Nacionales de Equidad de Género y Salud Reproductiva; los programas de Diabetes Mellitus, Obesidad y Riesgo Cardiovascular y la Prevención y Control de la Tuberculosis a cargo del Centro Nacional de Programas Preventivos y Control de Enfermedades; y para el programa de Vacunación Universal a cargo del Centro Nacional para la Salud de la Infancia y la Adolescencia, tendrán como fuente de financiamiento adicional recursos del Anexo IV – Apoyo Federal, los cuales serán ministrados a través del Ramo 12.

CONVENIO-AFASPE-CAMP/2018

APÉNDICE

CONVENIO ESPECIFICO EN MATERIA DE MINISTRACION DE SUBSIDIOS PARA EL FORTALECIMIENTO DE ACCIONES DE SALUD PÚBLICA EN LAS ENTIDADES FEDERATIVAS QUE CELEBRAN, EL EJECUTIVO FEDERAL, POR CONDUCTO DE "LA SECRETARÍA", Y EL ESTADO DE CAMPECHE POR CONDUCTO DE "LA ENTIDAD".

La información de la distribución de los recursos presupuestarios del Ramo 33, Aportación Estatal, y Otra, así como los de la Comisión Nacional de Protección Social en Salud, CNPSS, ANEXO IV y Fondo de Protección contra Gastos Catastróficos, FPGC, no forman parte de los recursos federales ministrados por "LA SECRETARÍA" a "LA ENTIDAD" con motivo del presente convenio, se colocan sólo para efectos de la evaluación de la eficiencia y eficacia de "LOS PROGRAMAS".

**Resumen de recursos por fuente de financiamiento
(Monto pesos)**

| No. | UNIDAD RESPONSABLE / PROGRAMA DE ACCION | SPPS RAMO 12 | | SUBTOTAL | RAMO 33 RECURSOS FINANCIEROS FASSA - P REC-310 DIRECCION GENERAL DE PROMOCION DE LA SALUD | APORTACION ESTATAL RECURSOS FINANCIEROS | OTRA RECURSOS FINANCIEROS | SUBTOTAL | CNPSS | | | TOTAL |
|-----|--|--|------------------|----------------------|---|--|------------------------------|---------------------|---|---|---|----------------------|
| | | RECURSOS FINANCIEROS FASSA - C CAUSES | INSUMOS | | | | | | ANEXO IV PROESPPO, FEDERAL INSUMOS Y CONSEJOS RECURSOS FINANCIEROS | SMS XXI APOYO FEDERAL PRESUPUESTO FEDERAL INSUMOS RECURSOS FINANCIEROS | FPGC APOYO FEDERAL PRUEBAS DE LABORATORIO RECURSOS FINANCIEROS | |
| 1 | Promoción de la Salud y Determinantes Sociales y Comunitarios Saludables | 0.00 | 0.00 | 0.00 | 2,857,500.00 | 0.00 | 0.00 | 2,857,500.00 | 0.00 | 0.00 | 0.00 | 2,857,500.00 |
| 2 | Administración y Atención Médica | 372,900.00 | 0.00 | 372,900.00 | 1,042,394.50 | 0.00 | 0.00 | 1,042,394.50 | 0.00 | 0.00 | 0.00 | 1,415,294.50 |
| 3 | Salud Mental | 13,200,000.00 | 0.00 | 13,200,000.00 | 2,466,876.00 | 0.00 | 0.00 | 2,466,876.00 | 0.00 | 0.00 | 0.00 | 15,666,876.00 |
| | Totales: | 13,572,900.00 | 0.00 | 13,572,900.00 | 6,365,770.50 | 0.00 | 0.00 | 6,365,770.50 | 0.00 | 0.00 | 0.00 | 19,938,670.50 |
| 1 | Seguridad Vial | 0.00 | 0.00 | 0.00 | 0.00 | 0.00 | 0.00 | 0.00 | 0.00 | 0.00 | 0.00 | 0.00 |
| 2 | Accidentes en Grupos Vulnerables | 590,000.00 | 0.00 | 590,000.00 | 0.00 | 0.00 | 0.00 | 0.00 | 0.00 | 0.00 | 0.00 | 590,000.00 |
| | Totales: | 590,000.00 | 0.00 | 590,000.00 | 0.00 | 0.00 | 0.00 | 0.00 | 0.00 | 0.00 | 0.00 | 590,000.00 |
| 1 | Sistema Nacional de Respuesta al VIH/SIDA e ITS | 1,234,657.00 | 0.00 | 1,234,657.00 | 0.00 | 0.00 | 0.00 | 0.00 | 0.00 | 0.00 | 0.00 | 1,234,657.00 |
| 2 | SHAVE (Componente de Vigilancia por Laboratorio) | 1,605,233.00 | 68,230.00 | 1,673,463.00 | 0.00 | 0.00 | 0.00 | 0.00 | 0.00 | 0.00 | 0.00 | 1,673,463.00 |
| | Totales: | 2,839,890.00 | 68,230.00 | 2,908,120.00 | 0.00 | 0.00 | 0.00 | 0.00 | 0.00 | 0.00 | 0.00 | 2,908,120.00 |
| 1 | Respuesta al VIH/SIDA e ITS | 295,000.00 | 0.00 | 295,000.00 | 2,798,546.75 | 3,815,683.00 | 0.00 | 6,814,197.75 | 0.00 | 0.00 | 0.00 | 41,689,181.33 |
| | Totales: | 295,000.00 | 0.00 | 295,000.00 | 2,798,546.75 | 3,815,683.00 | 0.00 | 6,814,197.75 | 0.00 | 0.00 | 0.00 | 41,689,181.33 |
| 1 | Prevención y Control del Cáncer de la Mujer | 3,042,814.93 | 0.00 | 3,042,814.93 | 259,475.00 | 0.00 | 0.00 | 259,475.00 | 0.00 | 0.00 | 0.00 | 3,301,289.93 |

CONVENIO-AFASPE-CAMP/2018

| No. | UNIDAD RESPONSABLE/ PROGRAMA DE ACCIÓN | SPPS RAMO 12 | | SUBTOTAL | RAMO 33 | ASIGNACIÓN ESTATAL | OTRA | SUBTOTAL | ANEXO IV, PROGRESPO, APOYO FEDERAL INSUMOS Y CONSEG | | | ANEXO V, PROGRESPO, APOYO FEDERAL INSUMOS Y CONSEG | | TOTAL |
|-----|--|-----------------------------|--------------|---------------|---------------|--------------------|------|---------------|---|----------------------|----------------------|--|----------------------|---------------|
| | | RECURSOS FINANCIEROS CAUSOS | INSUMOS | | | | | | RECURSOS FINANCIEROS FASSA - C RECTORIA | RECURSOS FINANCIEROS | RECURSOS FINANCIEROS | RECURSOS FINANCIEROS | RECURSOS FINANCIEROS | |
| 2 | Salud Materna y Salud Sexual y Reproductiva para Adolescentes, Familiar y Anticoncepción | 5,919,204.07 | 0.00 | 5,919,204.07 | 280,725.00 | 0.00 | 0.00 | 280,725.00 | 0.00 | 0.00 | 0.00 | 0.00 | 0.00 | 6,179,929.07 |
| 3 | Reproductiva para Adolescentes, Familiar y Anticoncepción | 3,243,483.19 | 0.00 | 3,243,483.19 | 32,000.00 | 0.00 | 0.00 | 32,000.00 | 0.00 | 0.00 | 0.00 | 0.00 | 0.00 | 3,275,483.19 |
| 4 | Prevención y Atención de la Violencia de Género en Salud | 1,379,596.00 | 60,261.20 | 2,109,756.20 | 280,000.00 | 0.00 | 0.00 | 280,000.00 | 0.00 | 0.00 | 0.00 | 0.00 | 0.00 | 1,659,596.00 |
| 5 | Prevención y Atención de la Violencia de Género en Salud | 2,048,495.00 | 60,261.20 | 2,109,756.20 | 333,602.96 | 0.00 | 0.00 | 333,602.96 | 0.00 | 0.00 | 0.00 | 0.00 | 0.00 | 2,442,359.16 |
| 6 | TOTAL | 15,706,876.19 | 60,261.20 | 15,767,137.39 | 1,164,302.96 | 0.00 | 0.00 | 1,164,302.96 | 0.00 | 0.00 | 0.00 | 0.00 | 0.00 | 16,931,440.35 |
| 1 | Prevención y Control de la Rabia Humana | 0.00 | 18,947.66 | 18,947.66 | 4,964,450.60 | 0.00 | 0.00 | 4,964,450.60 | 0.00 | 0.00 | 0.00 | 0.00 | 0.00 | 4,983,398.26 |
| 2 | Prevención y Control de la Brucelosis | 0.00 | 0.00 | 0.00 | 0.00 | 0.00 | 0.00 | 0.00 | 0.00 | 0.00 | 0.00 | 0.00 | 0.00 | 0.00 |
| 3 | Prevención y Control de la Riendostosis | 0.00 | 0.00 | 0.00 | 0.00 | 0.00 | 0.00 | 0.00 | 0.00 | 0.00 | 0.00 | 0.00 | 0.00 | 0.00 |
| 4 | Prevención y Control de Dengue y Otros | 1,235,162.46 | 7,302,386.53 | 8,537,510.99 | 13,441,796.29 | 0.00 | 0.00 | 13,441,796.29 | 0.00 | 0.00 | 0.00 | 0.00 | 0.00 | 21,979,307.28 |
| 5 | Prevención y Control del Paludismo | 740,652.00 | 0.00 | 740,652.00 | 3,019,510.50 | 0.00 | 0.00 | 3,019,510.50 | 0.00 | 0.00 | 0.00 | 0.00 | 0.00 | 3,760,162.50 |
| 6 | Eliminación de la Brucelosis | 0.00 | 0.00 | 0.00 | 0.00 | 0.00 | 0.00 | 0.00 | 0.00 | 0.00 | 0.00 | 0.00 | 0.00 | 0.00 |
| 7 | Prevención y Control de la Enfermedad de Chagas | 86,738.02 | 0.00 | 86,738.02 | 925,789.52 | 0.00 | 0.00 | 925,789.52 | 0.00 | 0.00 | 0.00 | 0.00 | 0.00 | 925,789.52 |
| 8 | Prevención y Control de la Intoxicación por Picadura de Alercan | 0.00 | 0.00 | 0.00 | 59,426.58 | 0.00 | 0.00 | 59,426.58 | 0.00 | 0.00 | 0.00 | 0.00 | 0.00 | 145,164.60 |
| 9 | Prevención y Control de la Diabetes | 1,223,703.54 | 0.00 | 1,223,703.54 | 13,356,900.34 | 0.00 | 0.00 | 13,356,900.34 | 0.00 | 0.00 | 0.00 | 0.00 | 0.00 | 14,582,603.88 |
| 10 | Prevención y Control de la Obesidad y del Hipertensión Arterial | 3,171,630.00 | 0.00 | 3,171,630.00 | 7,846,362.70 | 0.00 | 0.00 | 7,846,362.70 | 0.00 | 0.00 | 0.00 | 0.00 | 0.00 | 11,019,992.70 |
| 11 | Atención del Envejecimiento | 475,281.47 | 0.00 | 475,281.47 | 294,500.00 | 0.00 | 0.00 | 294,500.00 | 0.00 | 0.00 | 0.00 | 0.00 | 0.00 | 769,781.47 |
| 12 | Prevención, Detección y Atención de Problemas de Salud Bucal | 101,595.00 | 0.00 | 101,595.00 | 5,033,800.34 | 0.00 | 0.00 | 5,033,800.34 | 0.00 | 0.00 | 0.00 | 0.00 | 0.00 | 5,135,395.34 |
| 13 | Prevención y Control de Tuberculosis | 159,245.42 | 0.00 | 159,245.42 | 1,156,373.80 | 0.00 | 0.00 | 1,156,373.80 | 0.00 | 0.00 | 0.00 | 0.00 | 0.00 | 1,315,619.22 |
| 14 | Eliminación de la Lepra | 242,241.57 | 0.00 | 242,241.57 | 339,338.55 | 0.00 | 0.00 | 339,338.55 | 0.00 | 0.00 | 0.00 | 0.00 | 0.00 | 339,338.55 |
| 15 | Atención de Urgencias Epidemiológicas y Prevención de Enfermedades Agudas y Comunitarias | 118,751.64 | 0.00 | 118,751.64 | 395,922.91 | 0.00 | 0.00 | 395,922.91 | 0.00 | 0.00 | 0.00 | 0.00 | 0.00 | 514,674.55 |
| 16 | Prevención y Control de las Enfermedades Respiratorias e Infecciosas | 10,000.00 | 0.00 | 10,000.00 | 406,758.52 | 0.00 | 0.00 | 406,758.52 | 0.00 | 0.00 | 0.00 | 0.00 | 0.00 | 416,758.52 |
| 17 | TOTAL | 7,404,745.70 | 7,480,551.51 | 14,885,297.21 | 51,244,930.65 | 0.00 | 0.00 | 51,244,930.65 | 0.00 | 0.00 | 0.00 | 0.00 | 0.00 | 66,130,227.96 |

CONVENIO-AFASPE-CAMP/2018

| No. | UNIDAD RESPONSABLE/ PROGRAMA DE ACCIÓN | SPPS RAMO 12 | | SUBTOTAL | RAMO 33 | ASISTACIÓN ESTATAL | OTRA | SUBTOTAL | ANEXO IV PRORESPEPO, APOYO FEDERAL INSUMOS Y LABORATORIO | | | TOTAL |
|--------------------|---|-----------------------------------|----------------------|----------------------|----------------------|-----------------------|-------------|----------------------|---|-------------------------|-------------------------|-----------------------|
| | | RECURSOS FINANCIEROS CAUSCO | INSUMOS | | | | | | RECURSOS FINANCIEROS | RECURSOS FINANCIEROS | RECURSOS FINANCIEROS | |
| 1 | Vacunación Universal Salud para la Infancia y la Adolescencia | 4,365,460.00 | 16,464,516.30 | 20,829,976.30 | 10,162,253.00 | 0.00 | 0.00 | 10,162,253.00 | 0.00 | 0.00 | 0.00 | 30,992,529.30 |
| 2 | Cáncer en la Infancia y la Adolescencia | 1,129,998.00 | 0.00 | 1,129,998.00 | 21,663,251.39 | 0.00 | 0.00 | 21,663,251.39 | 0.00 | 0.00 | 0.00 | 227,663,249.39 |
| 3 | Cáncer en la Infancia y la Adolescencia | 776,918.00 | 0.00 | 776,918.00 | 2,668,423.60 | 0.00 | 0.00 | 2,668,423.60 | 0.00 | 0.00 | 0.00 | 3,346,341.60 |
| | TOTAL | 6,272,376.00 | 16,464,516.30 | 22,736,892.30 | 34,384,227.99 | 0.00 | 0.00 | 34,384,227.99 | 0.00 | 0.00 | 0.00 | 57,121,120.29 |
| Gran Total: | | 46,663,787.89 | 24,073,659.11 | 70,737,447.00 | 96,956,276.95 | 3,815,653.00 | 0.00 | 99,779,951.95 | 0.00 | 0.00 | 41,689,161.33 | 212,190,460.18 |

NOTA: La descripción detallada de los insumos/servicios a adquirir o contratar con los recursos que se indican en el presente Apéndice, se encuentran identificados en los siguientes módulos del **Sistema de Información para la Administración del Fondo para el Fortalecimiento de Acciones de Salud Pública en las Entidades Federativas, SIAFFASPE: Módulo de Reportes-Presupuestación-Ramo 12** (Formato Reporte de ramo 12 por entidad federativa, programa, fuente de financiamiento e insumo, bien o servicio), **Módulo de Reportes-Presupuestación-Ramo 33** (Formato Reporte de ramo 33 por entidad federativa, programa, fuente de financiamiento e insumo, bien o servicio); y **Módulo de Reportes-Presupuestación-Anexo IV-PRORESPEPO**, (Formato 20% del Anexo IV-PRORESPEPO. Reporte de montos por insumo, bien o servicio).

CONVENIO-AFASPE-CAMP/2018

POR "LA SECRETARÍA"

Dr. Pablo Antonio Kuri Morales
Subsecretario de Prevención y Promoción de la Salud

Dr. Eduardo Jaramillo Navarrete
Director General de Promoción de la Salud

Dr. Eduardo Pesqueira Villegas
Director General del Centro Nacional de Equidad de Género y Salud Reproductiva

Dr. Cuitláhuac Ruiz Matus
Director General de Epidemiología

Dr. Jesús Felipe González Roldán
Director General del Centro Nacional de Programas Preventivos y Control de Enfermedades

T.R. María Virginia González Torres
Secretaria Técnica del Consejo Nacional de Salud Mental

Dra. Patricia Estela Uribe Zúñiga
Directora General del Centro Nacional para la Prevención y el Control del VIH/SIDA

Dr. Arturo García Cruz
Secretario Técnico del Consejo Nacional para la Prevención de Accidentes

Dr. Juan Luis Gerardo Durán Arenas
Director General del Centro Nacional para la Salud de la Infancia y la Adolescencia

HOJA UNO DE FIRMAS DEL CONVENIO ESPECIFICO EN MATERIA DE MINISTRACIÓN DE SUBSIDIOS PARA EL FORTALECIMIENTO DE ACCIONES DE SALUD PÚBLICA EN LAS ENTIDADES FEDERATIVAS, QUE CELEBRAN, EL EJECUTIVO FEDERAL POR CONDUCTO DE LA SECRETARIA DE SALUD "LA SECRETARÍA" Y Ciudad y Puerto del Estado de Campeche POR CONDUCTO DE "LA ENTIDAD", EL 02 DE ENERO DE 2018.

CONVENIO-AFASPE-CAMP/2018

POR "LA ENTIDAD"

Dr. Rafael Rodríguez Cabrera
Secretario de Salud y Director General del Instituto de Servicios
Descentralizados de Salud Pública del Estado de Campeche

C.P. América del Carmen Azar Pérez
Secretaria de Finanzas

Lic. Laura Luna García
Secretaria de la Contraloría

HOJA DOS DE FIRMAS DEL CONVENIO ESPECIFICO EN MATERIA DE MINISTRACIÓN DE SUBSIDIOS PARA EL FORTALECIMIENTO DE ACCIONES DE SALUD PÚBLICA EN LAS ENTIDADES FEDERATIVAS, QUE CELEBRAN, EL EJECUTIVO FEDERAL POR CONDUCTO DE LA SECRETARIA DE SALUD "LA SECRETARÍA" Y Ciudad y Puerto del Estado de Campeche POR CONDUCTO DE "LA ENTIDAD", EL 02 DE ENERO DE 2018.

01-CM-AFASPE-CAMP/2018

CONVENIO MODIFICATORIO AL CONVENIO ESPECÍFICO EN MATERIA DE MINISTRACIÓN DE SUBSIDIOS PARA EL FORTALECIMIENTO DE ACCIONES DE SALUD PÚBLICA EN LAS ENTIDADES FEDERATIVAS, SUSCRITO EL 02 DE ENERO DE 2018, QUE CELEBRAN, POR UNA PARTE, EL EJECUTIVO FEDERAL, A TRAVÉS DE LA SECRETARÍA DE SALUD, A LA QUE EN ADELANTE SE LE DENOMINARÁ "**LA SECRETARÍA**", POR CONDUCTO DEL DR. PABLO ANTONIO KURI MORALES, SUBSECRETARIO DE PREVENCIÓN Y PROMOCIÓN DE LA SALUD, ASISTIDO POR EL DR. EDUARDO JARAMILLO NAVARRETE, DIRECTOR GENERAL DE PROMOCIÓN DE LA SALUD; EL DR. CUITLÁHUAC RUIZ MATUS, DIRECTOR GENERAL DE EPIDEMIOLOGÍA; LA T.R. MARÍA VIRGINIA GONZÁLEZ TORRES, SECRETARIA TÉCNICA DEL CONSEJO NACIONAL DE SALUD MENTAL; EL DR. ARTURO GARCÍA CRUZ, SECRETARIO TÉCNICO DEL CONSEJO NACIONAL PARA LA PREVENCIÓN DE ACCIDENTES; EL DR. EDUARDO PESQUEIRA VILLEGAS, DIRECTOR GENERAL DEL CENTRO NACIONAL DE EQUIDAD DE GÉNERO Y SALUD REPRODUCTIVA; EL DR. JESÚS FELIPE GONZÁLEZ ROLDÁN, DIRECTOR GENERAL DEL CENTRO NACIONAL DE PROGRAMAS PREVENTIVOS Y CONTROL DE ENFERMEDADES; LA DRA. PATRICIA ESTELA URIBE ZÚÑIGA, DIRECTORA GENERAL DEL CENTRO NACIONAL PARA LA PREVENCIÓN Y EL CONTROL DEL VIH/SIDA; Y EL DR. JUAN LUIS GERARDO DURÁN ARENAS, DIRECTOR GENERAL DEL CENTRO NACIONAL PARA LA SALUD DE LA INFANCIA Y LA ADOLESCENCIA; Y **POR LA OTRA PARTE, ESTADO DE CAMPECHE,** A QUIEN EN LO SUCESIVO SE LE DENOMINARÁ "**LA ENTIDAD**", REPRESENTADO POR EL DR. RAFAEL RODRÍGUEZ CABRERA, SECRETARIO DE SALUD Y DIRECTOR GENERAL DEL INSTITUTO DE SERVICIOS DESCENTRALIZADOS DE SALUD PÚBLICA DEL ESTADO DE CAMPECHE Y LA C.P. AMÉRICA DEL CARMEN AZAR PÉREZ, SECRETARIA DE FINANZAS Y EL MTRO. JOSÉ ROMÁN RUIZ CARRILLO, SECRETARIO DE LA CONTROLARÍA, A LAS QUE AL ACTUAR DE MANERA CONJUNTA SE LES DENOMINARÁ "**LAS PARTES**", CONFORME A LOS ANTECEDENTES, DECLARACIONES Y CLÁUSULAS SIGUIENTES:

ANTECEDENTES

I. Con fecha **02 de enero de 2018**, "**LA SECRETARÍA**" y "**LA ENTIDAD**" celebraron el **CONVENIO ESPECÍFICO EN MATERIA DE MINISTRACIÓN DE SUBSIDIOS PARA EL FORTALECIMIENTO DE ACCIONES DE SALUD PÚBLICA EN LAS ENTIDADES FEDERATIVAS**, con el objeto de ministrar recursos presupuestarios federales, en carácter de subsidios, así como insumos federales a "**LA ENTIDAD**", para coordinar su participación con "**LA SECRETARÍA**", en términos de los artículos 9 y 13, apartado B de la Ley General de Salud, en la ejecución de los 36 Programas de Acción Específicos a cargo de la Subsecretaría de Prevención y Promoción de la Salud, en lo sucesivo "**LOS PROGRAMAS**", que comprende la realización de intervenciones y el cumplimiento de metas de cada uno de ellos, a fin de permitir a "**LA ENTIDAD**", su adecuada instrumentación así como fortalecer la integralidad de las acciones de prevención y promoción de la salud, documento que en adelante se denominará "**CONVENIO PRINCIPAL**".

II. Que en la Cláusula **DÉCIMA TERCERA**, denominada **MODIFICACIONES AL CONVENIO**, del "**CONVENIO PRINCIPAL**", las partes acordaron lo que a la letra dice: "... que el presente Convenio Específico podrá modificarse de común acuerdo y por escrito, sin alterar su estructura y en estricto apego a las disposiciones jurídicas aplicables. Las modificaciones al Convenio Específico obligarán a sus signatarios a partir de la fecha de su firma y deberán publicarse en el Diario Oficial de la Federación y en el órgano de difusión oficial de "**LA ENTIDAD**". "**LAS PARTES**" han determinado, derivado del comportamiento del gasto observado por las unidades administrativas y órganos desconcentrados a cargo de "**LOS PROGRAMAS**", modificar el "**CONVENIO PRINCIPAL**", con la finalidad de ajustar los montos de los recursos presupuestarios federales y/o insumos federales ministrados a "**LA ENTIDAD**" en términos de lo estipulado en el presente instrumento.

DECLARACIONES

I. "**LA SECRETARÍA**" declara que:

I.1. Se reproducen y ratifican las declaraciones insertas en el "**CONVENIO PRINCIPAL**".

II. "**LA ENTIDAD**" declara que:

II.1. Se reproducen y ratifican las declaraciones 1, 2, 4 y 5 insertas en el "**CONVENIO PRINCIPAL**".

01-CM-AFASPE-CAMP/2018

III. "LAS PARTES" declaran que:

III.1. Se reconocen mutuamente el carácter y las facultades con las que comparecen a la celebración del presente instrumento.

III.2. Están de acuerdo en celebrar el presente **Convenio Modificatorio**, de conformidad con los términos y condiciones que se estipulan en el mismo, al tenor de las siguientes:

CLÁUSULAS

PRIMERA. OBJETO.- El presente instrumento, tiene por objeto **modificar** la declaración 3 del Apartado II. "LA ENTIDAD"; las cláusulas **Primera**, en lo que respecta a la Tabla de su párrafo tercero; **Segunda**, párrafos primero, segundo y sexto; los Anexos 1, 2, 3, 4, 5 y el Apéndice del "CONVENIO PRINCIPAL", para quedar como sigue:

II. "LA ENTIDAD" declara que:

1. a 2. ...

3. Que el Mtro. José Román Ruíz Carrillo, en su carácter de Secretario de la Contraloría, asiste a la suscripción del presente Convenio Específico, de conformidad con los artículos 4 párrafo tercero, 16, fracción IV y 24 de la Ley Orgánica de la Administración Pública del Estado de Campeche, y acredita su cargo mediante nombramiento que en copia fotostática se adjunta al presente como Anexo 1 para formar parte integrante de su contexto.

4. a 5. ...

PRIMERA. OBJETO.- ...

...

...

| NO. | UNIDAD RESPONSABLE / PROGRAMA DE ACCIÓN | CLAVE DEL PROGRAMA PRESUPUESTARIO | MONTO MÁXIMO A CARGO DE "LA SECRETARÍA" (Pesos) | | |
|---|---|-----------------------------------|---|-------------------|----------------------|
| | | | RECURSOS PRESUPUESTARIOS FEDERALES | INSUMOS FEDERALES | TOTAL |
| 310 DIRECCIÓN GENERAL DE PROMOCIÓN DE LA SALUD | | | | | |
| 1 | Promoción de la Salud y Determinantes Sociales | | 0.00 | 0.00 | 0.00 |
| 2 | Entornos y Comunidades Saludables | P018 | 372,900.00 | 0.00 | 372,900.00 |
| 3 | Alimentación y Actividad Física | U008 | 13,200,000.00 | 0.00 | 13,200,000.00 |
| Subtotal | | | 13,572,900.00 | 0.00 | 13,572,900.00 |
| 313 SECRETARIADO TÉCNICO DEL CONSEJO NACIONAL DE SALUD MENTAL | | | | | |
| 1 | Salud Mental | | 0.00 | 0.00 | 0.00 |
| Subtotal | | | 0.00 | 0.00 | 0.00 |
| 315 SECRETARIADO TÉCNICO DEL CONSEJO NACIONAL PARA LA PREVENCIÓN DE ACCIDENTES | | | | | |
| 1 | Seguridad Vial | P018 | 590,000.00 | 0.00 | 590,000.00 |
| 2 | Prevención de Accidentes en Grupos Vulnerables | | 0.00 | 0.00 | 0.00 |
| Subtotal | | | 590,000.00 | 0.00 | 590,000.00 |
| 316 DIRECCIÓN GENERAL DE EPIDEMIOLOGÍA | | | | | |
| 1 | Sistema Nacional de Vigilancia Epidemiológica | U009 | 1,234,657.00 | 0.00 | 1,234,657.00 |
| 2 | SINAVE (Componente de Vigilancia por Laboratorio) | P018, U009 | 1,605,233.00 | 68,230.00 | 1,673,463.00 |
| Subtotal | | | 2,839,890.00 | 68,230.00 | 2,908,120.00 |
| K00 CENTRO NACIONAL PARA LA PREVENCIÓN Y EL CONTROL DEL VIH/SIDA | | | | | |

01-CM-AFASPE-CAMP/2018

| | | | | | |
|---|--|------|----------------------|----------------------|----------------------|
| 1 | Respuesta al VIH/SIDA e ITS | P016 | 0.00 | 1,411,579.50 | 1,411,579.50 |
| Subtotal | | | 0.00 | 1,411,579.50 | 1,411,579.50 |
| L00 CENTRO NACIONAL DE EQUIDAD DE GÉNERO Y SALUD REPRODUCTIVA | | | | | |
| 1 | Prevención y Control del Cáncer de la Mujer | P020 | 3,145,946.93 | 964,068.00 | 4,110,014.93 |
| 2 | Salud Materna y Perinatal | P020 | 7,389,065.35 | 0.00 | 7,389,065.35 |
| 3 | Salud Sexual y Reproductiva para Adolescentes | P020 | 3,291,241.00 | 0.00 | 3,291,241.00 |
| 4 | Planificación Familiar y Anticoncepción | P020 | 1,680,975.55 | 0.00 | 1,680,975.55 |
| 5 | Prevención y Atención de la Violencia Familiar y de Género | P020 | 3,405,557.00 | 6,996.09 | 3,412,553.09 |
| 6 | Igualdad de Género en Salud | P020 | 72,273.00 | 0.00 | 72,273.00 |
| Subtotal | | | 18,985,058.83 | 971,064.09 | 19,956,122.92 |
| 000 CENTRO NACIONAL DE PROGRAMAS PREVENTIVOS Y CONTROL DE ENFERMEDADES | | | | | |
| 1 | Prevención y Control de la Rabia Humana | P018 | 0.00 | 18,947.66 | 18,947.66 |
| 2 | Prevención y Control de la Brucelosis | | 0.00 | 0.00 | 0.00 |
| 3 | Prevención y Control de la Rickettsiosis | | 0.00 | 0.00 | 0.00 |
| 4 | Prevención y Control de Dengue y Otros Vectores | U009 | 1,508,330.28 | 7,287,160.00 | 8,795,490.28 |
| 5 | Prevención y Control del Paludismo | U009 | 740,652.00 | 0.00 | 740,652.00 |
| 6 | Eliminación de la Oncocercosis | | 0.00 | 0.00 | 0.00 |
| 7 | Prevención y Control de la Enfermedad de Chagas | | 0.00 | 0.00 | 0.00 |
| 8 | Prevención y Control de las Leishmaniasis | U009 | 85,738.02 | 0.00 | 85,738.02 |
| 9 | Prevención y Control de la Intoxicación por Picadura de Alacrán | | 0.00 | 0.00 | 0.00 |
| 10 | Prevención y Control de la Diabetes | U008 | 1,223,703.54 | 0.00 | 1,223,703.54 |
| 11 | Prevención y Control de la Obesidad y Riesgo Cardiovascular | U008 | 3,171,630.00 | 0.00 | 3,171,630.00 |
| 12 | Atención del Envejecimiento | U008 | 475,281.47 | 0.00 | 475,281.47 |
| 13 | Prevención, Detección y Control de los Problemas de Salud Bucal | U009 | 101,595.00 | 0.00 | 101,595.00 |
| 14 | Prevención y Control de la Tuberculosis | P018 | 0.00 | 134,275.32 | 134,275.32 |
| 15 | Eliminación de la Lepra | | 0.00 | 0.00 | 0.00 |
| 16 | Atención de Urgencias Epidemiológicas y Desastres | U009 | 242,241.57 | 0.00 | 242,241.57 |
| 17 | Prevención de Enfermedades Diarréicas Agudas y Cólera | U009 | 118,751.64 | 0.00 | 118,751.64 |
| 18 | Prevención y Control de las Enfermedades Respiratorias e Influenza | U009 | 10,000.00 | 0.00 | 10,000.00 |
| Subtotal | | | 7,677,923.52 | 7,440,382.98 | 15,118,306.50 |
| R00 CENTRO NACIONAL PARA LA SALUD DE LA INFANCIA Y LA ADOLESCENCIA | | | | | |
| 1 | Vacunación Universal | E036 | 4,365,460.00 | 16,464,516.30 | 20,829,976.30 |
| 2 | Salud para la Infancia y la Adolescencia | P018 | 1,129,998.00 | 0.00 | 1,129,998.00 |
| 3 | Cáncer en la Infancia y la Adolescencia | P018 | 776,918.00 | 0.00 | 776,918.00 |
| Subtotal | | | 6,272,376.00 | 16,464,516.30 | 22,736,892.30 |
| Total de recursos federales a ministrar a "LA ENTIDAD" | | | 49,938,148.35 | 26,355,772.87 | 76,293,921.22 |

...

01-CM-AFASPE-CAMP/2018

...

SEGUNDA. MINISTRACIÓN.- Para el cumplimiento del objeto del presente instrumento, “**LA SECRETARÍA**”, con cargo a su presupuesto, ministrará a “**LA ENTIDAD**” recursos federales con el carácter de subsidios, hasta por la cantidad de \$76,293,921.22 (**SETENTA Y SEIS MILLONES DOSCIENTOS NOVENTA Y TRES MIL NOVECIENTOS VEINTIUNO PESOS 22/100 M.N.**), para la realización de las intervenciones y el cumplimiento de las metas que contemplan “**LOS PROGRAMAS**”.

Los recursos presupuestarios federales por un monto de \$49,938,148.35 (**CUARENTA Y NUEVE MILLONES NOVECIENTOS TREINTA Y OCHO MIL CIENTO CUARENTA Y OCHO PESOS 35/100 M.N.**), se radicarán a **Secretaría de Finanzas** de “**LA ENTIDAD**”, en la cuenta bancaria productiva específica que ésta establezca para tal efecto, en forma previa a la entrega de los recursos, en la institución de crédito bancaria que la misma determine, informando de ello a “**LA SECRETARÍA**”. Los recursos presupuestarios a que se hace alusión, se ministrarán conforme al calendario establecido en el **Anexo 3** del presente instrumento.

...

...

...

Los insumos federales que suministre “**LA SECRETARÍA**” a “**LA ENTIDAD**”, por un monto total de \$26,355,772.87 (**VEINTISEIS MILLONES TRESCIENTOS CINCUENTA Y CINCO MIL SETECIENTOS SETENTA Y DOS PESOS 87/100 M.N.**), serán entregados directamente a la Secretaría de Salud y la Dirección General del Instituto de Servicios Descentralizados de Salud Pública del Estado de Campeche.

...

...

Continúa en la página siguiente

01-CM-AFASPE-CAMP/2018

ANEXO 1

...

...

Copias fotostáticas simples de los nombramientos de los titulares de **"LA ENTIDAD"**

| | | |
|---|------------------------------------|--|
| 1 | Dr. Rafael Rodríguez Cabrera | Secretario de Salud y Director General del Instituto de Servicios Descentralizados de Salud Pública del Estado de Campeche |
| 2 | C.P. América del Carmen Azar Pérez | Secretaria de Finanzas |
| 3 | Mtro. José Román Ruíz Carrillo | Secretario de la Contraloría |

01-CM-AFASPE-CAMP/2018



Rafael Alejandro Moreno Cárdenas

GOBERNADOR CONSTITUCIONAL DEL ESTADO DE CAMPECHE

En uso de la facultad que me confieren los artículos 71 fracción VI y 72 de la Constitución Política del Estado de Campeche; 1, 9 y 16 fracción IV de la Ley Orgánica de la Administración Pública del Estado de Campeche, he tenido a bien nombrar al ciudadano:

JOSÉ ROMÁN RUÍZ CARRILLO

Secretario de la Contraloría

Con las funciones y atribuciones inherentes al cargo, así como el sueldo que asigna la partida respectiva del presupuesto de egresos vigente.

Lo que comunico a usted para su conocimiento y efectos legales procedentes.

San Francisco de Campeche, Cam., Febrero 1 de 2018.

01-CM-AF-ASPE-CAMP/2018

ANEXO 2

CONVENIO ESPECIFICO EN MATERIA DE MINISTRACIÓN DE SUBSIDIOS PARA EL FORTALECIMIENTO DE ACCIONES DE SALUD PÚBLICA EN LAS ENTIDADES FEDERATIVAS QUECELEBRAN, EL EJECUTIVO FEDERAL, POR CONDUCTO DE "LA SECRETARÍA", Y "LA ENTIDAD".

Identificación de fuentes de financiamiento de "LOS PROGRAMAS" en materia de Salud Pública

| NO. | PROGRAMA DE ACCIÓN ESPECÍFICO | 310 DIRECCIÓN GENERAL DE PROMOCIÓN DE LA SALUD ORIGEN DE LOS RECURSOS PRESUPUESTARIOS (PESOS) | | | | | | | | | | | | |
|-----|--|--|-------------|---|---------------------------------|-----------------|----------------------|----------------------------|---|-------------|----------------------|-------------|-------------|----------------------|
| | | SPPS/INTERVENCIONES/RAMO 12 | | COMISIÓN NACIONAL DE PROTECCIÓN SOCIAL EN SALUD | | | | | | TOTAL | | | | |
| | | CASSCO | CAUSES | ANEXO IV- PRORESPPPO | ANEXO IV- APOYO FEDERAL INSUMOS | ANEXO IV CONSEG | SUBTOTAL | FPGC APOYO FEDERAL INSUMOS | FPGC APOYO FEDERAL PRUEBAS DE DIAGNÓSTICO | SUBTOTAL | TOTAL | | | |
| 1 | Promoción de la Salud y Determinantes Sociales | 0.00 | 0.00 | 630,000.00 | 0.00 | 0.00 | 630,000.00 | 0.00 | 0.00 | 0.00 | 630,000.00 | 0.00 | 0.00 | 630,000.00 |
| 2 | Entornos y Comunidades Saludables | 372,900.00 | 0.00 | 0.00 | 0.00 | 0.00 | 372,900.00 | 0.00 | 0.00 | 0.00 | 372,900.00 | 0.00 | 0.00 | 372,900.00 |
| 3 | Alimentación y Actividad Física | 13,200,000.00 | 0.00 | 0.00 | 0.00 | 0.00 | 13,200,000.00 | 0.00 | 0.00 | 0.00 | 13,200,000.00 | 0.00 | 0.00 | 13,200,000.00 |
| | TOTALES | 13,572,900.00 | 0.00 | 630,000.00 | 0.00 | 0.00 | 13,572,900.00 | 0.00 | 0.00 | 0.00 | 13,572,900.00 | 0.00 | 0.00 | 14,202,900.00 |

| NO. | PROGRAMA DE ACCIÓN ESPECÍFICO | 313 SECRETARIADO TÉCNICO DEL CONSEJO NACIONAL DE SALUD MENTAL ORIGEN DE LOS RECURSOS PRESUPUESTARIOS (PESOS) | | | | | | | | | | | | |
|-----|-------------------------------|---|-------------|---|---------------------------------|-----------------|-------------|----------------------------|---|-------------|-------------|-------------|-------------|-------------|
| | | SPPS/INTERVENCIONES/RAMO 12 | | COMISIÓN NACIONAL DE PROTECCIÓN SOCIAL EN SALUD | | | | | | TOTAL | | | | |
| | | CASSCO | CAUSES | ANEXO IV- PRORESPPPO | ANEXO IV- APOYO FEDERAL INSUMOS | ANEXO IV CONSEG | SUBTOTAL | FPGC APOYO FEDERAL INSUMOS | FPGC APOYO FEDERAL PRUEBAS DE DIAGNÓSTICO | SUBTOTAL | TOTAL | | | |
| 1 | Salud Mental | 0.00 | 0.00 | 0.00 | 0.00 | 0.00 | 0.00 | 0.00 | 0.00 | 0.00 | 0.00 | 0.00 | 0.00 | 0.00 |
| | TOTALES | 0.00 | 0.00 | 0.00 | 0.00 | 0.00 | 0.00 | 0.00 | 0.00 | 0.00 | 0.00 | 0.00 | 0.00 | 0.00 |

| NO. | PROGRAMA DE ACCIÓN ESPECÍFICO | 315 SECRETARIADO TÉCNICO DEL CONSEJO NACIONAL PARA LA PREVENCIÓN DE ACCIDENTES ORIGEN DE LOS RECURSOS PRESUPUESTARIOS (PESOS) | | | | | | | | | | | | |
|-----|--|--|-------------|---|---------------------------------|-----------------|-------------------|----------------------------|---|-------------|-------------------|-------------|-------------|-------------------|
| | | SPPS/INTERVENCIONES/RAMO 12 | | COMISIÓN NACIONAL DE PROTECCIÓN SOCIAL EN SALUD | | | | | | TOTAL | | | | |
| | | CASSCO | CAUSES | ANEXO IV- PRORESPPPO | ANEXO IV- APOYO FEDERAL INSUMOS | ANEXO IV CONSEG | SUBTOTAL | FPGC APOYO FEDERAL INSUMOS | FPGC APOYO FEDERAL PRUEBAS DE DIAGNÓSTICO | SUBTOTAL | TOTAL | | | |
| 1 | Seguridad Vial | 590,000.00 | 0.00 | 0.00 | 0.00 | 0.00 | 590,000.00 | 0.00 | 0.00 | 0.00 | 590,000.00 | 0.00 | 0.00 | 590,000.00 |
| 2 | Prevención de Accidentes en Grupos Vulnerables | 0.00 | 0.00 | 0.00 | 0.00 | 0.00 | 0.00 | 0.00 | 0.00 | 0.00 | 0.00 | 0.00 | 0.00 | 0.00 |
| | TOTALES | 590,000.00 | 0.00 | 0.00 | 0.00 | 0.00 | 590,000.00 | 0.00 | 0.00 | 0.00 | 590,000.00 | 0.00 | 0.00 | 590,000.00 |

01-CM-AF-ASPE-CAMP/2018

316 DIRECCIÓN GENERAL DE EPIDEMIOLOGÍA

ORIGEN DE LOS RECURSOS PRESUPUESTARIOS

| NO. | PROGRAMA DE ACCIÓN ESPECÍFICO | SPPS/INTERVENCIONES/RAMO 12 | | COMISIÓN NACIONAL DE PROTECCIÓN SOCIAL EN SALUD | | | | SUBTOTAL | TOTAL |
|----------------|---|-----------------------------|-------------|---|---------------------------------|-----------------|--------------------------------|-------------|---------------------|
| | | CASSCO | CAUSES | ANEXO IV- PROGRESPO | ANEXO IV- APOYO FEDERAL INSUMOS | ANEXO IV CONSEG | ANEXO IV APOYO FEDERAL INSUMOS | | |
| 1 | Sistema Nacional de Vigilancia Epidemiológica | 1,234,657.00 | 0.00 | 0.00 | 0.00 | 0.00 | 0.00 | 0.00 | 1,234,657.00 |
| 2 | SINAVE (Componente de Vigilancia por Laboratorio) | 1,605,233.00 | 0.00 | 0.00 | 0.00 | 0.00 | 0.00 | 0.00 | 1,605,233.00 |
| TOTALES | | 2,839,890.00 | 0.00 | 0.00 | 0.00 | 0.00 | 0.00 | 0.00 | 2,839,890.00 |

K00 CENTRO NACIONAL PARA LA PREVENCIÓN Y EL CONTROL DEL VIH/SIDA

ORIGEN DE LOS RECURSOS PRESUPUESTARIOS

| NO. | PROGRAMA DE ACCIÓN ESPECÍFICO | SPPS/INTERVENCIONES/RAMO 12 | | COMISIÓN NACIONAL DE PROTECCIÓN SOCIAL EN SALUD | | | | SUBTOTAL | TOTAL |
|----------------|-------------------------------|-----------------------------|-------------|---|---------------------------------|-----------------|--------------------------------|----------------------|----------------------|
| | | CASSCO | CAUSES | ANEXO IV- PROGRESPO | ANEXO IV- APOYO FEDERAL INSUMOS | ANEXO IV CONSEG | ANEXO IV APOYO FEDERAL INSUMOS | | |
| 1 | Respuesta al VIH/SIDA e ITS | 0.00 | 0.00 | 700,000.00 | 0.00 | 0.00 | 700,000.00 | 30,142,301.10 | 34,676,864.47 |
| TOTALES | | 0.00 | 0.00 | 700,000.00 | 0.00 | 0.00 | 700,000.00 | 30,142,301.10 | 34,676,864.47 |

L00 CENTRO NACIONAL DE EQUIDAD DE GÉNERO Y SALUD REPRODUCTIVA

ORIGEN DE LOS RECURSOS PRESUPUESTARIOS

| NO. | PROGRAMA DE ACCIÓN ESPECÍFICO | SPPS/INTERVENCIONES/RAMO 12 | | COMISIÓN NACIONAL DE PROTECCIÓN SOCIAL EN SALUD | | | | SUBTOTAL | TOTAL |
|----------------|--|-----------------------------|----------------------|---|---------------------------------|-----------------|--------------------------------|-------------|----------------------|
| | | CASSCO | CAUSES | ANEXO IV- PROGRESPO | ANEXO IV- APOYO FEDERAL INSUMOS | ANEXO IV CONSEG | ANEXO IV APOYO FEDERAL INSUMOS | | |
| 1 | Prevención y Control del Cáncer de la Mujer | 0.00 | 3,145,946.93 | 1,773,658.58 | 0.00 | 0.00 | 1,773,658.58 | 0.00 | 4,919,605.51 |
| 2 | Salud Materna y Perinatal | 0.00 | 7,389,065.35 | 4,201,630.00 | 0.00 | 0.00 | 4,201,630.00 | 0.00 | 11,590,695.35 |
| 3 | Salud Sexual y Reproductiva para Adolescentes | 1,026,412.81 | 2,264,828.19 | 184,034.86 | 0.00 | 0.00 | 184,034.86 | 0.00 | 3,475,275.86 |
| 4 | Planificación Familiar y Anticoncepción | 0.00 | 1,680,975.55 | 3,110,183.16 | 504,486.07 | 0.00 | 3,614,669.23 | 0.00 | 5,295,644.78 |
| 5 | Prevención y Atención de la Violencia Familiar y de Género | 0.00 | 3,405,557.00 | 294,010.75 | 0.00 | 0.00 | 294,010.75 | 0.00 | 3,699,567.75 |
| 6 | Salud de Género | 72,273.00 | 0.00 | 0.00 | 0.00 | 0.00 | 0.00 | 0.00 | 72,273.00 |
| TOTALES | | 1,095,685.81 | 17,886,373.02 | 9,563,517.35 | 504,486.07 | 0.00 | 10,068,003.42 | 0.00 | 29,063,062.25 |

01-CM-AF-ASPE-CAMP/2018

000 CENTRO NACIONAL DE PROGRAMAS PREVENTIVOS Y CONTROL DE ENFERMEDADES
ORIGEN DE LOS RECURSOS PRESUPUESTARIOS

| NO. | PROGRAMA DE ACCIÓN ESPECÍFICO | SPPS/INTERVENCIONES/RAMO 12 | | | COMISIÓN NACIONAL DE PROTECCIÓN SOCIAL EN SALUD (PESOS) | | | | | | SUBTOTAL | SUBTOTAL | TOTAL |
|-----|---|-----------------------------|--------------|--------------|---|---------------------------------|-----------------|----------|----------------------------|---|--------------|----------|---------------|
| | | CASSCO | CAUSES | SUBTOTAL | ANEXO IV-PRORESPP | ANEXO IV- APOYO FEDERAL INSUMOS | ANEXO IV CONSEG | SUBTOTAL | EPGC APOYO FEDERAL INSUMOS | EPGC APOYO FEDERAL PRUEBAS DE DIAGNÓSTICO | | | |
| 1 | Prevención y Control de la Rabia Humana | 0.00 | 0.00 | 0.00 | 170,851.20 | 0.00 | 0.00 | 0.00 | 0.00 | 0.00 | 170,851.20 | 0.00 | 170,851.20 |
| 2 | Prevención y Control de la Brucelosis | 0.00 | 0.00 | 0.00 | 81,980.00 | 0.00 | 0.00 | 0.00 | 0.00 | 0.00 | 81,980.00 | 0.00 | 81,980.00 |
| 3 | Prevención y Control de la Rickettsiosis | 0.00 | 0.00 | 0.00 | 0.00 | 0.00 | 0.00 | 0.00 | 0.00 | 0.00 | 0.00 | 0.00 | 0.00 |
| 4 | Prevención y Control de Dengue y Otros Vectores | 1,508,330.28 | 0.00 | 1,508,330.28 | 298,254.00 | 0.00 | 0.00 | 0.00 | 0.00 | 0.00 | 298,254.00 | 0.00 | 1,806,584.28 |
| 5 | Prevención y Control del Paludismo | 740,652.00 | 0.00 | 740,652.00 | 54,588.00 | 0.00 | 0.00 | 0.00 | 0.00 | 0.00 | 54,588.00 | 0.00 | 795,240.00 |
| 6 | Eliminación de la Oncozaricosis | 0.00 | 0.00 | 0.00 | 0.00 | 0.00 | 0.00 | 0.00 | 0.00 | 0.00 | 0.00 | 0.00 | 0.00 |
| 7 | Prevención y Control de la Enfermedad de Chagas | 0.00 | 0.00 | 0.00 | 45,105.00 | 0.00 | 0.00 | 0.00 | 0.00 | 0.00 | 45,105.00 | 0.00 | 45,105.00 |
| 8 | Prevención y Control de las Leishmaniasis | 85,738.02 | 0.00 | 85,738.02 | 141,284.00 | 0.00 | 0.00 | 0.00 | 0.00 | 0.00 | 141,284.00 | 0.00 | 227,022.02 |
| 9 | Prevención y Control de la Intoxicación por Picadura de Alacrán | 0.00 | 0.00 | 0.00 | 0.00 | 0.00 | 0.00 | 0.00 | 0.00 | 0.00 | 0.00 | 0.00 | 0.00 |
| 10 | Prevención y Control de la Diabetes | 477,308.54 | 746,395.00 | 1,223,703.54 | 4,201,923.24 | 5,094,920.00 | 0.00 | 0.00 | 0.00 | 0.00 | 9,296,843.24 | 0.00 | 10,520,546.78 |
| 11 | Prevención y Control de la Obesidad y Riesgo Cardiovascular | 1,167,800.00 | 2,003,830.00 | 3,171,630.00 | 538,761.00 | 3,134,166.48 | 0.00 | 0.00 | 0.00 | 0.00 | 3,672,927.48 | 0.00 | 6,844,557.48 |
| 12 | Atención del Envejecimiento | 50,475.15 | 424,806.32 | 475,281.47 | 748,590.00 | 0.00 | 0.00 | 0.00 | 0.00 | 0.00 | 748,590.00 | 0.00 | 1,223,871.47 |
| 13 | Detección y Control de los Problemas de Salud Bucal | 101,595.00 | 0.00 | 101,595.00 | 2,469,714.57 | 0.00 | 0.00 | 0.00 | 0.00 | 0.00 | 2,469,714.57 | 0.00 | 2,571,309.57 |
| 14 | Prevención y Control de la Tuberculosis | 0.00 | 0.00 | 0.00 | 501,591.92 | 0.00 | 0.00 | 0.00 | 0.00 | 0.00 | 501,591.92 | 0.00 | 501,591.92 |
| 15 | Eliminación de la Lepra | 0.00 | 0.00 | 0.00 | 0.00 | 0.00 | 0.00 | 0.00 | 0.00 | 0.00 | 0.00 | 0.00 | 0.00 |
| 16 | Atención de Urgencias | 242,241.57 | 0.00 | 242,241.57 | 0.00 | 0.00 | 0.00 | 0.00 | 0.00 | 0.00 | 0.00 | 0.00 | 242,241.57 |

01-CM-AF-ASPE-CAMP/2018

| PROGRAMA DE ACCIÓN ESPECÍFICO | CAUSAS | SUBTOTAL | ANEXO IV- PRORESPO | ANEXO IV APOYO FEDERAL INSUMOS | ANEXO IV CONSEG | SUBTOTAL | FPGC APOYO FEDERAL INSUMOS | FPGC APOYO FEDERAL PRUEBAS DE DIAGNÓSTICO | SUBTOTAL | TOTAL |
|--|---------------------|---------------------|---------------------|--------------------------------|---------------------|----------------------|----------------------------|---|-------------|----------------------|
| 17 Epidemiológicas y Desastres | 0.00 | 118,751.64 | 118,751.64 | 155,578.04 | 0.00 | 155,578.04 | 0.00 | 0.00 | 0.00 | 274,329.88 |
| Prevenición de Enfermedades Infecciosas Agudas y Crónicas | | | | | | | | | | |
| 18 Prevenición y Control de las Enfermedades Respiratorias e Influenza | 0.00 | 10,000.00 | 10,000.00 | 98,627.46 | 0.00 | 98,627.46 | 0.00 | 0.00 | 0.00 | 108,627.46 |
| TOTALES | 4,374,140.56 | 3,303,782.96 | 7,677,923.52 | 9,506,848.43 | 8,229,086.48 | 17,735,934.91 | 0.00 | 0.00 | 0.00 | 25,413,858.43 |

R00 CENTRO NACIONAL PARA LA SALUD DE LA INFANCIA Y LA ADOLESCENCIA
(PESOS)

| NO. | PROGRAMA DE ACCIÓN ESPECÍFICO | SPPS/INTERVENCIÓNES/RAMO 12 | | COMISIÓN NACIONAL DE PROTECCIÓN SOCIAL EN SALUD (PESOS) | | | SUBTOTAL | TOTAL | |
|----------------|--|-----------------------------|---------------------|---|---------------------|-------------|----------------------|-------------|----------------------------|
| | | CASSCO | CAUSAS | ANEXO IV- APOYO FEDERAL INSUMOS | ANEXO IV CONSEG | SUBTOTAL | | | FPGC APOYO FEDERAL INSUMOS |
| 1 | Vacunación Universal | 0.00 | 4,365,460.00 | 10,146,436.10 | 7,648,999.30 | 0.00 | 17,795,435.40 | 0.00 | 22,160,895.40 |
| 2 | Salud para la Infancia y la Adolescencia | 0.00 | 1,129,998.00 | 141,277.50 | 0.00 | 0.00 | 141,277.50 | 0.00 | 1,271,275.50 |
| 3 | Cáncer en la Infancia y la Adolescencia | 0.00 | 776,918.00 | 75,000.00 | 0.00 | 0.00 | 75,000.00 | 0.00 | 851,918.00 |
| TOTALES | | 0.00 | 6,272,376.00 | 10,362,713.60 | 7,648,999.30 | 0.00 | 18,011,712.90 | 0.00 | 24,284,088.90 |

GRAN TOTAL
(PESOS)

| NO. | PROGRAMA DE ACCIÓN ESPECÍFICO | SPPS/INTERVENCIÓNES/RAMO 12 | | COMISIÓN NACIONAL DE PROTECCIÓN SOCIAL EN SALUD (PESOS) | | | SUBTOTAL | TOTAL | |
|----------------|-------------------------------|-----------------------------|----------------------|---|--------------------------------|-----------------|----------------------|----------------------|-----------------------|
| | | CASSCO | CAUSAS | ANEXO IV- PRORESPO | ANEXO IV APOYO FEDERAL INSUMOS | ANEXO IV CONSEG | | | SUBTOTAL |
| TOTALES | | 22,475,616.37 | 27,462,531.98 | 49,938,148.35 | 16,382,571.85 | 0.00 | 47,145,651.23 | 33,976,864.47 | 131,060,664.05 |

01-CM-AFASPE-CAMP/2018

NOTA: Para el programa de Salud Materna y Perinatal a cargo del Centro Nacional de Equidad de Género y Salud Reproductiva, tendrá como fuente de financiamiento adicional recursos del Seguro Médico Siglo XXI, SMS XXI, los cuales serán ministrados a través del Ramo 12.

| ORIGEN DE LOS RECURSOS PRESUPUESTARIOS (PESOS) RAMO 12 COMISIÓN NACIONAL DE PROTECCIÓN SOCIAL EN SALUD | | | | |
|---|--|---|--------------------|--|
| NO. | UNIDAD RESPONSABLE / PROGRAMA DE ACCIÓN | COMISIÓN NACIONAL DE PROTECCIÓN SOCIAL EN SALUD | | |
| | | SMS XXI RECURSOS PRESUPUESTARIOS | SMS XXI INSUMOS | SMS XXI RECURSOS PRESUPUESTARIOS TOTAL |
| L00 CENTRO NACIONAL DE EQUIDAD DE GÉNERO Y SALUD REPRODUCTIVA | | | | |
| 2 | Salud Materna y Perinatal | 0.00 | 0.00 | 0.00 |

NOTA: La descripción detallada de los insumos/servicios a adquirir o contratar con los recursos que se indican en el presente anexo, se encuentran identificados en el **Módulo de Reportes-Presupuestación-Ramo 12**, (Formato Reporte de ramo 12 por entidad federativa, programa, fuente de financiamiento e insumo, bien o servicio) del **Sistema de Información para la Administración del Fondo para el Fortalecimiento de Acciones de Salud Pública en las Entidades Federativas, SIAFFASPE**.-----

01-CM-AFASPE-CAMP/2018

ANEXO 3

CONVENIO ESPECIFICO EN MATERIA DE MINISTRACIÓN DE SUBSIDIOS PARA EL FORTALECIMIENTO DE ACCIONES DE SALUD PÚBLICA EN LAS ENTIDADES FEDERATIVAS QUE CELEBRAN, EL EJECUTIVO FEDERAL, POR CONDUCTO DE "LA SECRETARÍA", Y "LA ENTIDAD".

Calendario de Ministraciones

(Pesos)

| 310 DIRECCIÓN GENERAL DE PROMOCIÓN DE LA SALUD | |
|--|---|
| PROGRAMA DE ACCIÓN ESPECÍFICO | |
| NO. | |
| 1 | Promoción de la Salud y Determinantes Sociales |
| | Febrero |
| | 0.00 |
| | Subtotal de ministraciones |
| | 0.00 |
| 2 | Entornos y Comunidades Saludables |
| | Febrero |
| | 372,900.00 |
| | Subtotal de ministraciones |
| | 372,900.00 |
| | P018 / CS010 |
| | 372,900.00 |
| | Subtotal de programas institucionales |
| | 372,900.00 |
| 3 | Alimentación y Actividad Física |
| | Febrero |
| | 13,200,000.00 |
| | Subtotal de ministraciones |
| | 13,200,000.00 |
| | U008 / OB010 |
| | 13,200,000.00 |
| | Subtotal de programas institucionales |
| | 13,200,000.00 |
| Total | 13,572,900.00 |

| 313 SECRETARIADO TÉCNICO DEL CONSEJO NACIONAL DE SALUD MENTAL | |
|---|-----------------------------------|
| PROGRAMA DE ACCIÓN ESPECÍFICO | |
| NO. | |
| 1 | Salud Mental |
| | Febrero |
| | 0.00 |
| | Subtotal de ministraciones |
| | 0.00 |
| Total | 0.00 |

| 315 SECRETARIADO TÉCNICO DEL CONSEJO NACIONAL PARA LA PREVENCIÓN DE ACCIDENTES | |
|--|---|
| PROGRAMA DE ACCIÓN ESPECÍFICO | |
| NO. | |
| 1 | Seguridad Vial |
| | Febrero |
| | 590,000.00 |
| | Subtotal de ministraciones |
| | 590,000.00 |
| | P018 / AC020 |
| | 590,000.00 |
| | Subtotal de programas institucionales |
| | 590,000.00 |
| 2 | Prevención de Accidentes en Grupos Vulnerables |
| | Febrero |
| | 0.00 |
| | Subtotal de ministraciones |
| | 0.00 |
| Total | 590,000.00 |

| 316 DIRECCIÓN GENERAL DE EPIDEMIOLOGÍA | |
|--|--|
| PROGRAMA DE ACCIÓN ESPECÍFICO | |
| NO. | |
| 1 | Sistema Nacional de Vigilancia Epidemiológica |
| | Febrero |
| | 1,234,657.00 |

01-CM-AFASPE-CAMP/2018

| | | |
|--|--|---------------------|
| Subtotal de ministraciones | | 1,234,657.00 |
| U009 / EE200 | | 1,234,657.00 |
| Subtotal de programas institucionales | | 1,234,657.00 |
| 2 | SINAVE (Componente de Vigilancia por Laboratorio) | |
| Febrero | | 1,605,233.00 |
| Subtotal de ministraciones | | 1,605,233.00 |
| U009 / EE210 | | 1,605,233.00 |
| Subtotal de programas institucionales | | 1,605,233.00 |
| Total | | 2,839,890.00 |

| | | |
|---|--------------------------------------|-------------|
| K00 CENTRO NACIONAL PARA LA PREVENCIÓN Y EL CONTROL DEL VIH/SIDA | | |
| NO. | PROGRAMA DE ACCIÓN ESPECÍFICO | |
| 1 | Respuesta al VIH/SIDA e ITS | |
| Febrero | | 0.00 |
| Subtotal de ministraciones | | 0.00 |
| Total | | 0.00 |

| | | |
|--|---|--------------|
| L00 CENTRO NACIONAL DE EQUIDAD DE GÉNERO Y SALUD REPRODUCTIVA | | |
| NO. | PROGRAMA DE ACCIÓN ESPECÍFICO | |
| 1 | Prevención y Control del Cáncer de la Mujer | |
| Febrero | | 3,042,814.93 |
| Mayo | | 103,132.00 |
| Subtotal de ministraciones | | 3,145,946.93 |
| P020 / CC010 | | 3,145,946.93 |
| Subtotal de programas institucionales | | 3,145,946.93 |
| 2 | Salud Materna y Perinatal | |
| Febrero | | 5,919,204.07 |
| Mayo | | 1,469,861.28 |
| Subtotal de ministraciones | | 7,389,065.35 |
| P020 / AP010 | | 7,389,065.35 |
| Subtotal de programas institucionales | | 7,389,065.35 |
| 3 | Salud Sexual y Reproductiva para Adolescentes | |
| Febrero | | 3,243,493.19 |
| Mayo | | 47,747.81 |
| Subtotal de ministraciones | | 3,291,241.00 |
| P020 / SR010 | | 3,291,241.00 |
| Subtotal de programas institucionales | | 3,291,241.00 |
| 4 | Planificación Familiar y Anticoncepción | |
| Febrero | | 1,379,596.00 |
| Mayo | | 301,379.55 |
| Subtotal de ministraciones | | 1,680,975.55 |
| P020 / SR020 | | 1,680,975.55 |
| Subtotal de programas institucionales | | 1,680,975.55 |
| 5 | Prevención y Atención de la Violencia Familiar y de Género | |
| Febrero | | 2,048,495.00 |
| Mayo | | 1,357,062.00 |
| Subtotal de ministraciones | | 3,405,557.00 |
| P020 / MJ030 | | 3,405,557.00 |
| Subtotal de programas institucionales | | 3,405,557.00 |
| 6 | Igualdad de Género en Salud | |

01-CM-AFASPE-CAMP/2018

| | |
|--|----------------------|
| Febrero | 72,273.00 |
| Subtotal de ministraciones | 72,273.00 |
| P020 / MJ040 | 72,273.00 |
| Subtotal de programas institucionales | 72,273.00 |
| Total | 18,985,058.83 |

000 CENTRO NACIONAL DE PROGRAMAS PREVENTIVOS Y CONTROL DE ENFERMEDADES

| NO. | PROGRAMA DE ACCIÓN ESPECÍFICO | |
|-----------|--|--------------|
| 1 | Prevención y Control de la Rabia Humana | |
| | Febrero | 0.00 |
| | Subtotal de ministraciones | 0.00 |
| 2 | Prevención y Control de la Brucelosis | |
| | Febrero | 0.00 |
| | Subtotal de ministraciones | 0.00 |
| 3 | Prevención y Control de la Rickettsiosis | |
| | Febrero | 0.00 |
| | Subtotal de ministraciones | 0.00 |
| 4 | Prevención y Control de Dengue y Otros Vectores | |
| | Febrero | 1,235,152.46 |
| | Abril | 273,177.82 |
| | Subtotal de ministraciones | 1,508,330.28 |
| | U009 / EE020 | 1,508,330.28 |
| | Subtotal de programas institucionales | 1,508,330.28 |
| 5 | Prevención y Control del Paludismo | |
| | Febrero | 740,652.00 |
| | Subtotal de ministraciones | 740,652.00 |
| | U009 / EE020 | 740,652.00 |
| | Subtotal de programas institucionales | 740,652.00 |
| 6 | Eliminación de la Oncocercosis | |
| | Febrero | 0.00 |
| | Subtotal de ministraciones | 0.00 |
| 7 | Prevención y Control de la Enfermedad de Chagas | |
| | Febrero | 0.00 |
| | Subtotal de ministraciones | 0.00 |
| 8 | Prevención y Control de las Leishmaniasis | |
| | Febrero | 85,738.02 |
| | Subtotal de ministraciones | 85,738.02 |
| | U009 / EE020 | 85,738.02 |
| | Subtotal de programas institucionales | 85,738.02 |
| 9 | Prevención y Control de la Intoxicación por Picadura de Alacrán | |
| | Febrero | 0.00 |
| | Subtotal de ministraciones | 0.00 |
| 10 | Prevención y Control de la Diabetes | |
| | Febrero | 1,223,703.54 |
| | Subtotal de ministraciones | 1,223,703.54 |
| | U008 / OB010 | 1,223,703.54 |
| | Subtotal de programas institucionales | 1,223,703.54 |

01-CM-AFASPE-CAMP/2018

| | | |
|--------------|---|---------------------|
| 11 | Prevención y Control de la Obesidad y Riesgo Cardiovascular | |
| | Febrero | 3,171,630.00 |
| | Subtotal de ministraciones | 3,171,630.00 |
| | U008 / OB010 | 3,171,630.00 |
| | Subtotal de programas institucionales | 3,171,630.00 |
| 12 | Atención del Envejecimiento | |
| | Febrero | 475,281.47 |
| | Subtotal de ministraciones | 475,281.47 |
| | U008 / OB010 | 475,281.47 |
| | Subtotal de programas institucionales | 475,281.47 |
| 13 | Prevención, Detección y Control de los Problemas de Salud Bucal | |
| | Febrero | 101,595.00 |
| | Subtotal de ministraciones | 101,595.00 |
| | U009 / EE060 | 101,595.00 |
| | Subtotal de programas institucionales | 101,595.00 |
| 14 | Prevención y Control de la Tuberculosis | |
| | Febrero | 0.00 |
| | Subtotal de ministraciones | 0.00 |
| 15 | Eliminación de la Lepra | |
| | Febrero | 0.00 |
| | Subtotal de ministraciones | 0.00 |
| 16 | Atención de Urgencias Epidemiológicas y Desastres | |
| | Febrero | 242,241.57 |
| | Subtotal de ministraciones | 242,241.57 |
| | U009 / EE010 | 242,241.57 |
| | Subtotal de programas institucionales | 242,241.57 |
| 17 | Prevención de Enfermedades Diarréicas Agudas y Cólera | |
| | Febrero | 118,751.64 |
| | Subtotal de ministraciones | 118,751.64 |
| | U009 / EE010 | 118,751.64 |
| | Subtotal de programas institucionales | 118,751.64 |
| 18 | Prevención y Control de las Enfermedades Respiratorias e Influenza | |
| | Febrero | 10,000.00 |
| | Subtotal de ministraciones | 10,000.00 |
| | U009 / EE050 | 10,000.00 |
| | Subtotal de programas institucionales | 10,000.00 |
| Total | | 7,677,923.52 |

R00 CENTRO NACIONAL PARA LA SALUD DE LA INFANCIA Y LA ADOLESCENCIA

| NO. | PROGRAMA DE ACCIÓN ESPECÍFICO | |
|----------|---|--------------|
| 1 | Vacunación Universal | |
| | Febrero | 4,365,460.00 |
| | Subtotal de ministraciones | 4,365,460.00 |
| | E036 / VA010 | 4,365,460.00 |
| | Subtotal de programas institucionales | 4,365,460.00 |
| 2 | Salud para la Infancia y la Adolescencia | |
| | Febrero | 1,129,998.00 |
| | Subtotal de ministraciones | 1,129,998.00 |

01-CM-AFASPE-CAMP/2018

| | |
|--|----------------------|
| P018 / IA010 | 472,328.00 |
| P018 / IA030 | 657,670.00 |
| Subtotal de programas institucionales | 1,129,998.00 |
| 3 Cáncer en la Infancia y la Adolescencia | |
| Febrero | 776,918.00 |
| Subtotal de ministraciones | 776,918.00 |
| P018 / CC030 | 633,988.00 |
| P018 / PP060 | 142,930.00 |
| Subtotal de programas institucionales | 776,918.00 |
| Total | 6,272,376.00 |
| Gran total | 49,938,148.35 |

NOTA: La descripción detallada de los insumos/servicios a adquirir o contratar con los recursos que se indican en el presente anexo, se encuentran identificados en el **Módulo de Reportes-Presupuestación-Ramo 12**, (Formato Reporte de ramo 12 por entidad federativa, programa, fuente de financiamiento e insumo, bien o servicio) del **Sistema de Información para la Administración del Fondo para el Fortalecimiento de Acciones de Salud Pública en las Entidades Federativas, SIAFFASPE**.

01-CM-AF-ASPE-CAMP/2018

ANEXO 4

CONVENIO ESPECÍFICO EN MATERIA DE MINISTRACIÓN DE SUBSIDIOS PARA EL FORTALECIMIENTO DE ACCIONES DE SALUD PÚBLICA EN LAS ENTIDADES FEDERATIVAS QUE CELEBRAN, EL EJECUTIVO FEDERAL, POR CONDUCTO DE "LA SECRETARÍA", Y "LA ENTIDAD".

Programas-Indicadores-Metas de "LOS PROGRAMAS" en materia de Salud Pública

310 DIRECCIÓN GENERAL DE PROMOCIÓN DE LA SALUD

| No. | PROGRAMA | ÍNDICE | TIPO DE INDICADOR | NUMERADOR | DENOMINADOR | META FEDERAL | INDICADOR | META ESTATAL |
|-----|--|--------|-------------------|---|--|--------------|--|--------------|
| 1 | Promoción de la Salud y Determinantes Sociales | 1.3.1 | Proceso | Número de eventos de promoción de la salud realizados | No aplica | 160 | Desarrollo de actividades de promoción de la salud con la participación conjunta de los Servicios Estatales de Salud y la población a la que van dirigidas las actividades | 6 |
| 1 | Promoción de la Salud y Determinantes Sociales | 1.3.2 | Proceso | Número de Ferias de la salud interculturales (indígenas y migrantes) realizadas | No aplica | 120 | Ferias de promoción de la salud realizadas que cumplen los criterios de interculturalidad (indígenas y migrantes) | 6 |
| 1 | Promoción de la Salud y Determinantes Sociales | 1.5.1 | Resultado | Número de escuelas validadas como promotoras de la salud | No aplica | 4,600 | Escuelas que cumplieron los criterios de validación para ser "escuelas promotoras de la salud" | 61 |
| 1 | Promoción de la Salud y Determinantes Sociales | 2.1.1 | Resultado | Número de cursos y eventos de capacitación y actualización realizados | No aplica | 64 | Capacitaciones al personal de promoción de la salud | 5 |
| 1 | Promoción de la Salud y Determinantes Sociales | 2.2.1 | Resultado | Número de talleres comunitarios para la promoción de la salud dirigidos a la población realizados | No aplica | 550,000 | Talleres comunitarios para desarrollar competencias y habilidades para la vida sobre promoción de la salud, dirigidos a la población | 4,060 |
| 1 | Promoción de la Salud y Determinantes Sociales | 4.1.1 | Resultado | Número de materiales de comunicación educativa realizados | Número de materiales de comunicación educativa programados | 100 | Porcentaje de materiales de comunicación educativa para el cuidado de la salud individual y colectiva. | 100 |
| 1 | Promoción de la Salud y Determinantes Sociales | 5.1.3 | Proceso | Número de acciones de supervisión, monitoreo o evaluación del Programa realizadas | No aplica | 500 | Realizar acciones de acompañamiento, monitoreo, asesoría en servicio y evaluación del Programa Promoción de la Salud y Determinantes Sociales | 20 |
| 1 | Promoción de la Salud y Determinantes Sociales | 5.1.5 | Resultado | Número de proyectos de investigación operativa realizados | No aplica | 32 | Investigación operativa que permita el seguimiento, evaluación y retroalimentación de procesos del programa | 1 |

17

ÍNDICE: Representado por: Número de Estrategia. Número de Línea de Acción y Número de Actividad General

01-CM-AFASPE-CAMP/2018

| | | | | | | | | |
|---|--|-------|-----------|---|--|-----|---|-----|
| 1 | Promoción de la Salud y Determinantes Sociales | 6.1.2 | Resultado | Número de consultas otorgadas en los Servicios Estatales de Salud en los que la población usuaria presenta la CNS | Número de consultas otorgadas a la población usuaria en los Servicios Estatales de Salud | 64 | Proporción de consultas otorgadas en las SESAs en las que la población usuaria presenta la Cartilla Nacional de Salud (CNS) con relación al total de consultas otorgadas. | 88 |
| 1 | Promoción de la Salud y Determinantes Sociales | 7.1.1 | Proceso | Número de acuerdos de promoción de la salud generados | No aplica | 32 | Acuerdos de coordinación e integración generados del Grupo Estatal Intersectorial de Promoción de la Salud y Determinantes Sociales | 1 |
| 2 | Entornos y Comunidades Saludables | 1.1.1 | Proceso | Número de Agentes de Salud capacitados en temas de salud pública | Total de Agentes de Salud esperados de acuerdo al número de población de la comunidad a certificarse como promotora de la salud | 100 | Agentes de Salud capacitados en temas de salud pública. | 100 |
| 2 | Entornos y Comunidades Saludables | 1.1.2 | Proceso | Número de Procuradoras (es) de Salud capacitados en temas de salud pública | Total de Procuradoras (es) de Salud esperados de acuerdo al número de población de la comunidad a certificarse como favorable a la salud | 100 | Procuradoras (es) de Salud capacitados en temas de salud pública. | 100 |
| 2 | Entornos y Comunidades Saludables | 1.3.1 | Proceso | Número de personal de salud capacitado, responsable de la coordinación y operación del Programa | Número de personal de salud responsable de la coordinación y operación del Programa, programado a recibir capacitación | 100 | Personal de salud capacitado, responsable de la coordinación y operación del Programa. | 100 |
| 2 | Entornos y Comunidades Saludables | 2.3.1 | Proceso | Reuniones del comité estatal de comunidades saludables realizadas | Reuniones del comité estatal de comunidades saludables programadas | 100 | Reuniones de planeación y ejecución de acciones del comité estatal de comunidades saludables. | 100 |
| 2 | Entornos y Comunidades Saludables | 2.4.1 | Resultado | Comunidades de 500 a 2500 habitantes certificadas como Promotoras de la Salud | Comunidades de 500 a 2500 habitantes programadas a certificarse como Promotoras de la Salud | 100 | Comunidades de 500 a 2500 habitantes certificadas como Promotoras de la Salud. | 100 |
| 2 | Entornos y Comunidades Saludables | 2.5.1 | Proceso | Número de entornos certificados como favorables a la salud | Número de entornos programados a certificar como favorables a la salud | 100 | Generar espacios favorables a la salud, que trasciendan el aspecto y características físicas, con el fin de preservar, cuidar y proteger la salud de los individuos, familias y comunidades, por medio del desarrollo de competencias para el cuidado de la salud y la mejora del ambiente y del entorno. | 100 |
| 2 | Entornos y Comunidades Saludables | 3.1.3 | Proceso | Número de municipios con personal del ayuntamiento capacitado en el año | Número total de municipios que se encuentran a la mitad del periodo de administración municipal en el año | 5 | Municipios que han capacitado a su personal en temas de Promoción de la Salud y de Salud Pública. | 100 |
| 2 | Entornos y Comunidades Saludables | 3.5.1 | Proceso | Número de ferias integrales de promoción de la salud en espacios públicos que | Número de ferias integrales de promoción de la salud en espacios públicos que | 100 | Ferias integrales de promoción de la salud en espacios públicos que coadyuvan a la prevención social de la violencia. | 100 |

18

ÍNDICE: Representado por: Número de Estrategia. Número de Línea de Acción y Número de Actividad General

01-CM-AF-ASPE-CAMP/2018

| | | | | | | | | | | |
|---|-----------------------------------|-------|-----------|--|---|--|-----|-----|--|-----|
| 2 | Entornos y Comunidades Saludables | 3.7.1 | Proceso | | coadyuven a la prevención social de la violencia realizadas | coadyuven a la prevención social de la violencia programadas | 100 | 100 | Municipios que reciben información de comunicación educativa sobre los efectos del cambio climático en la salud. | 100 |
| 2 | Entornos y Comunidades Saludables | 3.8.1 | Proceso | | Número de reuniones que reciben información de los efectos del cambio climático en la salud | Número total de municipios en el año | 100 | 100 | Reuniones con presidentes municipales de la Red Estatal de Municipios por la Salud, se consideran las reuniones de instalación de la Red y/o para la elaboración del programa anual de trabajo; de seguimiento y de evaluación de actividades. | 100 |
| 2 | Entornos y Comunidades Saludables | 3.9.1 | Resultado | | Número de municipios certificados como promotores de la salud en el año | Número total de municipios que concluyen el periodo de administración municipal en el año | 10 | 91 | Municipios que cumplieron con los requisitos de municipio activo y han realizado el 80% de avance del Programa Municipal de Promoción de la Salud. | 91 |
| 2 | Entornos y Comunidades Saludables | 4.2.1 | Proceso | | Número de jurisdicciones sanitarias supervisadas por el programa en el año | Número total de jurisdicciones sanitarias programadas a supervisar por el programa en el año | 100 | 100 | Jurisdicciones sanitarias supervisadas para evaluar la operación y avances del programa Entornos y Comunidades Saludables. | 100 |
| 3 | Alimentación y Actividad Física | 1.1.1 | Proceso | | Número de eventos educativos realizados | Número de eventos educativos programados | 100 | 100 | Mide el porcentaje de eventos educativos realizados hacia la población para informar y promover estilos de vida saludables en el tema de alimentación correcta y consumo de agua | 100 |
| 3 | Alimentación y Actividad Física | 2.1.1 | Proceso | | Número de eventos educativos realizados. | Número de eventos educativos programados | 100 | 100 | Mide el porcentaje de eventos educativos realizados hacia la población para informar y promover sobre estilos de vida saludables en el tema de actividad física | 100 |
| 3 | Alimentación y Actividad Física | 3.1.1 | Proceso | | Número de campañas realizadas | Número de campañas programadas | 100 | 100 | Mide la implementación de campañas educativas de los servicios estatales de salud para fomentar la adopción de una dieta correcta, consumo de agua simple potable, realización de actividad física y fomento de la lactancia materna. | 100 |
| 3 | Alimentación y Actividad Física | 4.2.1 | Proceso | | Número de eventos educativos realizados | Número de eventos educativos programados | 100 | 100 | Mide el porcentaje de eventos educativos realizados hacia la población para informar y promover sobre estilos de vida saludables en el tema de lactancia materna exclusiva como factor protector y la alimentación complementaria correcta | 100 |
| 3 | Alimentación y Actividad Física | 5.1.1 | Proceso | | Número de eventos educativos realizados | Número de eventos educativos programados | 100 | 100 | Porcentaje de eventos educativos para la difusión de la cultura alimentaria tradicional. | 100 |
| 3 | Alimentación y Actividad Física | 6.1.1 | Proceso | | Capacitaciones impartidas | Capacitaciones programadas | 100 | 100 | El indicador está orientado a la capacitación y actualización del personal de promoción | 100 |

19

ÍNDICE: Representado por: Número de Estrategia. Número de Línea de Acción y Número de Actividad General

01-CM-AF-ASPE-CAMP/2018

316 DIRECCIÓN GENERAL DE EPIDEMIOLOGÍA

| No. | PROGRAMA | ÍNDICE | TIPO DE INDICADOR | NUMERADOR | DENOMINADOR | META FEDERAL | INDICADOR | META ESTATAL |
|-----|---|--------|-------------------|--|--|--------------|---|--------------|
| 1 | Sistema Nacional de Vigilancia Epidemiológica | 2.1.1 | Resultado | Número de Sistemas Prioritarios cuyos indicadores finales de CAMEX aumentaron en 0.3 puntos con respecto del año anterior en cada una de las entidades federativas | Número de Sistemas Prioritarios programados por cada Entidad para mejorar | 100 | Porcentaje de sistemas con mejora en su índice de desempeño | 100 |
| 1 | Sistema Nacional de Vigilancia Epidemiológica | 2.1.3 | Estructura | Número de U.V.E. H. avaladas por los CEVE, fortalecidas con personal capturista, médico y paramédico | Número de U.V.E. H. avaladas por los CEVE, que la Entidad programó para fortalecer con contratación de personal. | 100 | Porcentaje de Unidades de Vigilancia Epidemiológica Hospitalaria reforzadas con contratación de personal capturista, médico y paramédico. | 100 |
| 1 | Sistema Nacional de Vigilancia Epidemiológica | 6.1.2 | Estructura | Número de Centros Estatales de RSI que operan en la Entidad | Número de centros de RSI estatales programados para operar en la Entidad | 100 | Porcentaje de centros estatales para el RSI instalados | 100 |
| 2 | SINAVE (Componente de Vigilancia por Laboratorio) | 4.1.1 | Proceso | Número de diagnósticos con reconocimiento a la competencia técnica por el INDRE | Número de diagnósticos programados a la competencia técnica por el INDRE | 100 | Número de diagnósticos del marco analítico básico con reconocimiento a la competencia técnica por el INDRE | 100 |
| 2 | SINAVE (Componente de Vigilancia por Laboratorio) | 4.2.1 | Proceso | Índice de Desempeño alcanzado por el LESP | Índice de Desempeño programado por el LESP | 99 | Índice de desempeño de los diagnósticos del marco analítico básico declarados por el LESP | 99 |
| 2 | SINAVE (Componente de Vigilancia por Laboratorio) | 5.1.2 | Proceso | Número de muestras procesadas del Marco Analítico Básico en el LESP | Número de muestras aceptadas del Marco Analítico Básico | 99 | Porcentaje de cobertura del servicio diagnóstico del Marco Analítico Básico | 100 |
| 2 | SINAVE (Componente de Vigilancia por Laboratorio) | 6.1.1 | Proceso | Número de eventos de capacitación realizados | Número de eventos de capacitación programados | 100 | Porcentaje del cumplimiento de capacitación para fortalecer la cultura de calidad y bioseguridad en Laboratorio Estatal de Salud Pública | 100 |

K00 CENTRO NACIONAL PARA LA PREVENCIÓN Y EL CONTROL DEL VIH/SIDA

| No. | PROGRAMA | ÍNDICE | TIPO DE INDICADOR | NUMERADOR | DENOMINADOR | META FEDERAL | INDICADOR | META ESTATAL |
|-----|-----------------------------|--------|-------------------|--|--|--------------|--|--------------|
| 1 | Respuesta al VIH/SIDA e ITS | 2.2.1 | Proceso | Condomes distribuidos a personas con VIH e ITS en Servicios Especializados de Atención Integral de la Secretaría de Salud. | No aplica | 112 | Mide el número de condones distribuidos por personal con VIH e ITS que acuden a los Servicios Especializados de Atención Integral (Salh y Capasit), de la Secretaría de Salud. | 111 |
| 1 | Respuesta al VIH/SIDA e ITS | 4.1.1 | Resultado | Personas seropositivas no tratadas anteriormente cuyo primer recuento de | Personas seropositivas no tratadas anteriormente que tuvieron el primer recuento | 100 | Es la proporción de personas no tratadas anteriormente con un recuento de linfocitos CD4 menor a 200 células/ul, con respecto a la meta de personas no tratadas anteriormente, que tuvieron un | 100 |

21

ÍNDICE: Representado por: Número de Estrategia. Número de Línea de Acción y Número de Actividad General

01-CM-AF-ASPE-CAMP/2018

| | | | | | | | | |
|---|-----------------------------|-------|-----------|---|---|-----|---|-----|
| | | | | | de linfocitos CD4 en el año en la SS. | | primer recuento de CD4 en la Secretaría de Salud (SS), durante un periodo determinado. | |
| 1 | Respuesta al VIH/SIDA e ITS | 4.2.1 | Resultado | Personas con VIH en tratamiento antirretroviral con carga viral suprimida en los últimos 12 meses (<1,000 copias/ml) en la Secretaría de Salud. | Personas con VIH en tratamiento antirretroviral en la Secretaría de Salud. | 90 | Mide el impacto del tratamiento antirretroviral en la carga viral de las personas con VIH atendidas en la Secretaría de Salud (SS). Se refiere a la proporción de personas con VIH en tratamiento antirretroviral en la SS con carga viral suprimida (<1000 copias/ml). | 90 |
| 1 | Respuesta al VIH/SIDA e ITS | 4.3.1 | Proceso | Personas con VIH en TAR que se refirieron a tratamiento para la TB activa en la Secretaría de Salud. | Personas con TB y VIH en la Secretaría de Salud. | 100 | Es el porcentaje de personas en TAR que son referidas a tratamiento para la TB activa en la Secretaría de Salud, respecto del total de personas con TB activa y VIH en la Secretaría de Salud, en un periodo determinado. | 100 |
| 1 | Respuesta al VIH/SIDA e ITS | 5.1.1 | Proceso | Tasa de consultas de ITS de primera vez por cada 100 mil personas de 15 a 49 años en la Secretaría de Salud. | Meta estimada de consultas de ITS de primera vez por cada 100 mil personas de 15 a 49 años en la Secretaría de Salud (tasa). | 100 | Intenta promover la atención de las ITS en la Secretaría de Salud (SS) a través de aumentar el número de consultas de ITS de primera vez, tomando como referencia la tasa nacional observada de consulta de primera vez por ITS respecto de la población de 15 a 49 años de la Secretaría de Salud (por 100 mil personas en este grupo de edad). Esta tasa de consultas de ITS de primera vez por cada 100 mil personas de 15 a 49 años se compara con la meta estimada en tasa de consultas a realizar en este grupo de población, obteniendo así, un porcentaje de cumplimiento del indicador, respecto de la meta establecida. | 100 |
| 1 | Respuesta al VIH/SIDA e ITS | 6.2.1 | Resultado | Porcentaje de cambio entre el año base y el año de registro de casos nuevos confirmados de VIH y sida por transmisión vertical. | Meta de porcentaje de cambio entre el año base y el año de registro de casos nuevos confirmados de VIH y sida por transmisión vertical. | 100 | Mide el porcentaje de cumplimiento del cambio entre el año base (2013) y el año de registro de casos nuevos confirmados de VIH y sida por transmisión vertical, con respecto a la meta de cambio anual. Se consideran los casos nuevos diagnosticados en todas las instituciones del sector salud. | 100 |

L00 CENTRO NACIONAL DE EQUITAD DE GÉNERO Y SALUD REPRODUCTIVA

| No. | PROGRAMA | ÍNDICE | TIPO DE INDICADOR | NUMERADOR | DENOMINADOR | META FEDERAL | INDICADOR | META ESTATAL |
|-----|---|--------|-------------------|---|--|--------------|--|--------------|
| 1 | Prevención y Control del Cáncer de la Mujer | 1.1.1 | Proceso | Total de informes de campaña enviados al CNEGSR en el periodo de evaluación X 100 | Total de informes programados por la entidad Federativa en el periodo a evaluar | 100 | Proporción de informes estatales de campaña de la "semana de sensibilización en cáncer de cuello de útero" y del "mes del cáncer de la mujer" recibidos respecto a lo programado para el año | 100 |
| 1 | Prevención y Control del Cáncer de la Mujer | 4.2.1 | Proceso | Total de mujeres de 40 a 69 años a las que se les realizó mastografía de tamizaje en el periodo de evaluación X 100 | Total de mujeres de 40 a 69 años sin mastografía de tamizaje en los últimos dos años | 29 | Mujeres programadas para tamizaje en el grupo blanco. | 43 |

ÍNDICE: Representado por: Número de Estrategia. Número de Línea de Acción y Número de Actividad General

01-CM-AFASPE-CAMP/2018

| | | | | | | | | |
|---|---|-------|------------|---|--|-----|--|-----|
| 1 | Prevención y Control del Cáncer de la Mujer | 4.3.1 | Proceso | Total de mujeres de 25 a 64 años a las que se les realizó tamizaje (citología o Prueba de VPH) en el periodo de evaluación x 100 (Citología de 1a. Vez en la vida o primera vez después de tres años) | Total de mujeres de 25 a 64 años sin tamizaje de cáncer de cuello de útero de primera vez en la vida o en el tiempo acorde al tipo de prueba | 59 | Mujeres de 25 a 64 años que cuentan con tamizaje por citología (de primera vez en la vida o primera vez después de 3 años) o prueba de VPH. | 80 |
| 1 | Prevención y Control del Cáncer de la Mujer | 4.4.1 | Proceso | Total de Pruebas de VPH realizadas para el tamizaje o seguimiento de pacientes tratadas en clínicas de colposcopia x 100 | Total de Pruebas de VPH recibidas por el estado | 97 | Pruebas de VPH adecuadas para su proceso | 97 |
| 1 | Prevención y Control del Cáncer de la Mujer | 5.2.1 | Proceso | Total de mujeres mayores de 18 años viviendo con VIH atendidas en CAPASITS o SAI que cuentan con detección de cuello de útero en el año de evaluación x 100 | Total de mujeres mayores de 18 años viviendo con VIH atendidas en CAPASITS o SAI | 75 | Mujeres viviendo con VIH que cuentan con detección de cáncer de cuello de útero en el periodo de evaluación | 75 |
| 1 | Prevención y Control del Cáncer de la Mujer | 5.3.1 | Proceso | Total de Centros Femeniles de Readaptación Social que registran acciones de detección de cáncer de la mujer en SICAM x 100 | Total de Centros Femeniles de Readaptación Social registrados en las entidades | 100 | Mide la proporción de centros femeniles de readaptación social en los que se realizan acciones estatales de detección de cáncer de la mujer del total de centros en las entidades | 100 |
| 1 | Prevención y Control del Cáncer de la Mujer | 6.1.1 | Estructura | Número de mastografías con pruebas de control de calidad realizadas por personal especializado en el año | Total de mastografías registradas en el programa | 80 | Mide la proporción de equipos para detección y diagnóstico por mastografía que cuentan con pruebas de control de calidad realizadas por personal especializado. | 80 |
| 1 | Prevención y Control del Cáncer de la Mujer | 6.4.1 | Estructura | Diferencia en los periodos 2017 y 2018 en los índices de satisfacción de requerimientos mínimos de clínicas de colposcopia y laboratorios de citología al cierre 2018 | Promedio estatal de los índices de satisfacción de requerimientos mínimos de clínicas de colposcopia y laboratorios de citología en 2017 | 9 | Mide el incremento en el índice de satisfacción de requerimientos mínimos de infraestructura para el componente de cáncer de cuello de útero (clínicas de colposcopia y laboratorios de citología) | 10 |
| 1 | Prevención y Control del Cáncer de la Mujer | 6.5.1 | Estructura | Total de citotecnólogos que al cierre 2018 han sido evaluados (acumulado 2013-2018) x 100 | Número de citotecnólogos que interpretan citologías de tamizaje | 80 | Mide la proporción de citotecnólogos evaluados en el examen de certificación del Consejo Mexicano de Técnicos en Patología A.C. | 80 |
| 1 | Prevención y Control del Cáncer de la Mujer | 6.5.2 | Proceso | Total de técnicos radiólogos que al cierre 2018 han sido capacitados en control de calidad de mastografía (acumulado 2013-2018) x 100 | Total de técnicos radiólogos que toman mastografías | 80 | Mide la proporción de técnicos radiólogos que han sido capacitados en control de calidad de mastografía | 80 |
| 1 | Prevención y Control del Cáncer de la Mujer | 7.2.1 | Resultado | Total de mujeres con resultado BIRADS 4 y 5 en la mastografía de tamizaje que cuentan con biopsia x 100 | Total de mujeres con resultado BIRADS 4 y 5 en la mastografía de tamizaje | 95 | Mide la proporción de mujeres con resultado BIRADS 4 o 5 que fueron evaluadas con biopsia | 95 |

23

ÍNDICE: Representado por: Número de Estrategia. Número de Línea de Acción y Número de Actividad General

01-CM-AFASPE-CAMP/2018

| | | | | | | | | |
|---|---|-------|------------|---|--|-----|---|-----|
| 1 | Prevención y Control del Cáncer de la Mujer | 7.2.2 | Resultado | Total de mujeres con resultado citológico igual o mayor a LEIAG que recibieron atención colposcópica x 100 | Total de mujeres con resultado citológico igual o mayor a LEIAG | 95 | Mide la proporción de mujeres de 25 a 64 años con resultado citológico igual o mayor a LEIAG con evaluación colposcópica | 95 |
| 1 | Prevención y Control del Cáncer de la Mujer | 8.2.1 | Estructura | Total de grupos de acompañamiento emocional con estándar de acompañamiento emocional x 100 | Total de grupos de acompañamiento emocional en el programa | 100 | Mide la proporción de grupos de acompañamiento emocional con personal certificado en el Estándar Mexicano de Acompañamiento Emocional | 100 |
| 2 | Salud Materna y Perinatal | 1.1.1 | Proceso | Número de consultas prenatales de primera vez otorgadas en el primer trimestre gestacional, en la Secretaría de Salud | Total de consultas de primera vez otorgadas sin importar trimestre gestacional, en la Secretaría de Salud. | 50 | Proporción de consultas prenatales de primera vez otorgadas durante el primer trimestre gestacional, del total de consultas de primera vez para el control prenatal en la Secretaría de Salud. | 50 |
| 2 | Salud Materna y Perinatal | 1.4.1 | Resultado | Número de mujeres embarazadas en control prenatal en la Secretaría de Salud, que se les realiza la prueba de VIH | Total de mujeres embarazadas en control prenatal en la Secretaría de Salud | 95 | Porcentaje de mujeres embarazadas en control prenatal en la Secretaría de Salud, que se les realiza la prueba para el VIH, entre del total de mujeres embarazadas en control prenatal en la Secretaría de Salud | 95 |
| 2 | Salud Materna y Perinatal | 1.5.1 | Estructura | Número de recursos humanos contratados por Ramo 12, para la atención de la salud materna y neonatal, en la Secretaría de Salud. | Total de recursos humanos programados a contratar por los Servicios Estatales de Salud, por el Ramo 12, para la atención de la salud materna y neonatal en el año. | 100 | Proporción de recursos humanos que fueron contratados para la atención de la salud materna y neonatal, en la Secretaría de Salud, con respecto a los programados en el año. | 100 |
| 2 | Salud Materna y Perinatal | 1.7.1 | Proceso | Número de recién nacidos con prueba de tamiz metabólico neonatal | Total de nacidos vivos en unidades de la Secretaría de Salud | 90 | Porcentaje de recién nacidos de la Secretaría de Salud, que se les realiza la prueba de tamiz neonatal metabólico | 90 |
| 2 | Salud Materna y Perinatal | 1.7.2 | Proceso | Número de recién nacidos vivos que se le realizaron la prueba de tamiz auditivo neonatal, en la Secretaría de Salud | Total de recién nacidos vivos atendidos en la Secretaría de Salud | 80 | Porcentaje de recién nacidos de la Secretaría de Salud, que le realizaron la prueba de tamiz auditivo neonatal con respecto al total de recién nacidos de la Secretaría de Salud. | 90 |
| 2 | Salud Materna y Perinatal | 3.1.2 | Proceso | Número de personal de salud de primer nivel de atención, capacitado en la atención pregestacional, prenatal, parto, puerperio y emergencias obstétricas | Total de personal de salud de primer nivel de atención, programado por los Servicios Estatales de Salud, a capacitar en la atención pregestacional, prenatal, parto, puerperio y emergencias obstétricas, en el año. | 100 | Proporción de personal de salud de primer nivel de atención que fueron capacitado en la atención pregestacional, prenatal, parto, puerperio y emergencias obstétricas. | 100 |
| 3 | Salud Sexual y Reproductiva para Adolescentes | 3.1.1 | Estructura | Número de nuevos servicios amigables instalados para la atención de la salud sexual y | Número de nuevos servicios amigables a instalar para la atención de la salud sexual y | 318 | Corresponde al total de servicios amigables para la atención de la salud sexual y reproductiva de la población | 2 |

01-CM-AF-ASPE-CAMP/2018

| | | | | reproductiva de la población adolescente | reproductiva de la población adolescente | reproductiva de la población adolescente | reproductiva de la población adolescente | | adolescente, que se planea instalar durante el año. | |
|---|---|-------|------------|--|---|--|--|--------|--|--------|
| 3 | Salud Sexual y Reproductiva para Adolescentes | 3.2.1 | Estructura | Número de servicios amigables en proceso de acreditación (con auto evaluación y plan de mejora en curso) | Número de servicios amigables programados para iniciar proceso de acreditación. | 235 | 235 | 3 | Servicios amigables incorporados al proceso de acreditación (con auto evaluación y plan de mejora en curso) | 3 |
| 3 | Salud Sexual y Reproductiva para Adolescentes | 3.4.1 | Proceso | Número de acciones comunitarias en salud sexual y reproductiva realizadas en el periodo | Acciones comunitarias en salud sexual y reproductiva realizadas | 117,655 | 117,655 | 2,400 | Actividades comunitarias realizadas a través de los servicios amigables, por promotores y brigadistas juveniles | 2,400 |
| 3 | Salud Sexual y Reproductiva para Adolescentes | 4.1.1 | Estructura | Número de personas capacitadas en temas de salud sexual y reproductiva con calificación mayor a 8 u 80% | Total de personas asistentes a los cursos y talleres de capacitación en temas de salud sexual y reproductiva. | 90 | 90 | 90 | Porcentaje de personal capacitado y sensibilizado, que acredite un aprovechamiento mayor o igual a 8 u 80% en la evaluación del taller o evento | 90 |
| 3 | Salud Sexual y Reproductiva para Adolescentes | 4.1.2 | Estructura | Número de personas capacitadas en temas de salud sexual y reproductiva | Total de personas programadas para capacitación en temas de salud sexual y reproductiva. | 4,200 | 4,200 | 150 | Personal de primer nivel de atención capacitado en temas de salud sexual y reproductiva | 150 |
| 3 | Salud Sexual y Reproductiva para Adolescentes | 4.4.1 | Resultado | Mujeres adolescentes usuarias anticonceptivos en la Secretaría de Salud | Mujeres adolescentes usuarias de un método anticonceptivo | 506,899 | 506,899 | 1,800 | Mujeres adolescentes con vida sexual activa, que son usuarias activas de métodos anticonceptivos, y pertenecen a la población responsable de la Secretaría de Salud | 1,800 |
| 4 | Planificación Familiar y Anticoncepción | 1.1.1 | Resultado | No. de usuarias nuevas de la SSA. Número de mujeres que adoptan un método anticonceptivo por primera vez en la institución durante el año (incluye usuarias de condón masculino y femenino) | No aplica | 841,934 | 841,934 | 4,789 | Corresponde al número de nuevas aceptantes de métodos anticonceptivos durante el año, registradas en consulta externa (no incluye oclusiones tuberias bilaterales ni vasectomías) | 4,789 |
| 4 | Planificación Familiar y Anticoncepción | 2.3.1 | Proceso | Número de personas capacitadas durante el año en temas de Planificación Familiar. | No aplica | 6,470 | 6,470 | 120 | Se refiere al porcentaje de personal capacitado respecto al número de personas a capacitar en el año (meta) | 120 |
| 4 | Planificación Familiar y Anticoncepción | 2.6.1 | Proceso | Número de aceptantes de un método anticonceptivo (DIU, OTB, IMPLANTES y Hormonales) durante el post-evento obstétrico y el puerperio | No aplica | 756,370 | 756,370 | 6,125 | Número de mujeres atendidas por algún evento obstétrico durante el año (parto, aborto o cesárea) que adoptan un método anticonceptivo durante los 42 días posteriores a la atención del evento. | 6,125 |
| 4 | Planificación Familiar y Anticoncepción | 2.7.1 | Resultado | Número de usuarias activas de métodos anticonceptivos en la Secretaría de Salud registradas en el SIS al término del periodo reportado (31 de marzo, 30 junio, 30 septiembre y 31 diciembre) | No aplica | 4,834,880 | 4,834,880 | 29,555 | Corresponde al número de mujeres de 15 a 49 años de edad que no son derechohabientes de instituciones de seguridad social y que utilizan un método anticonceptivo proporcionado o aplicado en la Secretaría de Salud | 29,555 |
| 4 | Planificación Familiar y Anticoncepción | 6.1.1 | Proceso | Número de hospitales a visitar y asesorar en materia de | No aplica | 120 | 120 | 1 | Corresponde al número de hospitales que atienden el mayor número de eventos obstétricos en la Secretaría | 1 |

25

ÍNDICE: Representado por: Número de Estrategia. Número de Línea de Acción y Número de Actividad General

01-CM-AF-ASPE-CAMP/2018

| | | | | | | | | |
|---|--|-------|------------|--|---|--------|--|-----|
| 4 | Planificación Familiar y Anticoncepción | 8.2.1 | Resultado | anticoncepción post-evento obstétrico durante el año | No aplica | 19,984 | de Salud que recibieron supervisión y asesoría por parte del nivel estatal para mejorar la cobertura y la calidad de los servicios de anticoncepción post-evento obstétrico. | 160 |
| 5 | Prevención y Atención de la Violencia Familiar y de Género | 1.1.1 | Proceso | Número de vasesctomias realizadas durante el año | Número estimado de mujeres con marcadores de riesgo | 25 | Se refiere el número de vasesctomias realizadas en la Secretaría de Salud durante el año por cada 10 mil hombres de 20 a 64 años, responsabilidad de la Secretaría de Salud. | 25 |
| 5 | Prevención y Atención de la Violencia Familiar y de Género | 1.1.2 | Proceso | Número de mujeres con marcadores de riesgo a quienes se les aplicó la herramienta de detección de violencia | Número de herramientas de detección de la violencia que resultaron positivas. | 30 | Número de herramientas de detección de la violencia familiar y de género que resultaron positivas respecto de las programadas para su aplicación en mujeres de 15 años y más unidas. | 30 |
| 5 | Prevención y Atención de la Violencia Familiar y de Género | 1.2.1 | Proceso | Número de personal médico capacitado y sensibilizado en la aplicación de la NOM 046. | Número de personal médico operativo | 100 | Número de personal médico operativo capacitado y sensibilizado en la aplicación de la NOM 046 respecto del personal médico operativo programado. | 100 |
| 5 | Prevención y Atención de la Violencia Familiar y de Género | 2.1.2 | Resultado | Número de mujeres de 15 años y más unidas en situación de violencia familiar y de género severa atendidas en los servicios especializados | Número de mujeres de 15 años y más unidas en situación de violencia familiar y de género severa, estimadas para su atención en los servicios especializados | 26 | Número de mujeres de 15 años y más unidas en situación de violencia familiar y de género severa atendidas en servicios especializados respecto del número de mujeres programadas para su atención. | 26 |
| 5 | Prevención y Atención de la Violencia Familiar y de Género | 2.2.1 | Estructura | Número de visitas de supervisión para la operación de la NOM-046-SSA2-2005 realizadas en los servicios esenciales y especializados de salud. | Número de visitas de supervisión para la operación de la NOM-046-SSA2-2005 programadas en los servicios esenciales y especializados de salud | 100 | Número de visitas de supervisión realizadas para la adecuada operación de la NOM-046-SSA2-2005 en los servicios esenciales y especializados de salud respecto de las visitas de supervisión programadas. | 100 |
| 5 | Prevención y Atención de la Violencia Familiar y de Género | 2.4.1 | Resultado | Número de grupos formados para la reeducación de víctimas de violencia de pareja. | Número de grupos programados para la reeducación de víctimas de violencia de pareja | 100 | Número de grupos formados en las unidades esenciales de salud para la reeducación de víctimas de violencia de pareja con respecto a los grupos programados. | 100 |
| 5 | Prevención y Atención de la Violencia Familiar y de Género | 5.1.1 | Proceso | Número de materiales de promoción y difusión elaborados y difundidos. | Número de materiales de promoción y difusión programados para su elaboración y difusión | 100 | Número de materiales de promoción y difusión de una vida libre de violencia elaborados y difundidos a la población general respecto de los programados para su elaboración y difusión. | 100 |

26

ÍNDICE: Representado por: Número de Estrategia. Número de Acción y Número de Actividad General

01-CM-AFASPE-CAMP/2018

| | | | | | | | | |
|---|--|-------|-----------|--|---|--------|--|-----|
| 5 | Prevención y Atención de la Violencia Familiar y de Género | 6.2.1 | Resultado | Número de grupos formados para la reeducación de agresores de violencia de pareja. | Número de grupos programados para la reeducación de agresores de violencia de pareja | 100 | Número de grupos formados en las unidades de salud para la reeducación de agresores de violencia de pareja con respecto a los grupos programados. | 100 |
| 5 | Prevención y Atención de la Violencia Familiar y de Género | 7.2.1 | Resultado | Número de personas víctimas de violación sexual que acudieron para su atención en las unidades de salud en las primeras 72 y hasta 120 horas según corresponda. | Número de personas víctimas de violación sexual que acudieron para su atención en las unidades de salud en las primeras 72 y hasta 120 horas según corresponda. | 100 | Porcentaje de casos de violación sexual atendidos de manera adecuada y oportuna con respecto a las que acudieron a los servicios de salud después del suceso. | 100 |
| 6 | Igualdad de Género en Salud | 1.3.2 | Proceso | Número de profesionales de la salud a quienes se aplicó el instrumento para evaluar la atención con perspectiva de género en las unidades de salud. | No aplica | 1,400 | Número de profesionales de la salud a quienes se aplicó el instrumento para evaluar la atención con perspectiva de género en las unidades de salud respecto a lo programado. | 18 |
| 6 | Igualdad de Género en Salud | 2.1.1 | Proceso | Número de sesiones informativas con entrega de material realizadas | No aplica | 320 | Número de sesiones informativas realizadas con entrega de material sobre masculinidades saludables, derechos humanos y prevención del hostigamiento y acoso sexual (HAS). | 10 |
| 6 | Igualdad de Género en Salud | 3.1.1 | Proceso | Número de personal de salud operativo capacitado en género en salud, no discriminación, derechos humanos y HAS. | No aplica | 17,735 | Número de personal de salud operativo capacitado en género en salud, no discriminación, derechos humanos y HAS respecto al personal programado a capacitar. | 225 |
| 6 | Igualdad de Género en Salud | 3.1.2 | Proceso | Número de centros de salud con hospitalización, hospitales integrales, generales, especializados y psiquiátricos con al menos 4 capacitados en género en salud, no discriminación, derechos humanos y HAS. | No aplica | 624 | Número de centros de salud con hospitalización, hospitales integrales, generales, especializados y psiquiátricos con al menos 4 directivos(os) capacitados en género en salud, no discriminación, derechos humanos y HAS respecto a las unidades de salud totales. | 9 |
| 6 | Igualdad de Género en Salud | 5.5.1 | Proceso | Número de personal directivo estatal capacitado en HAS. | No aplica | 640 | Número de personal directivo de los Servicios Estatales de Salud capacitado en materia de prevención del hostigamiento y acoso sexual respecto al personal directivo programado a capacitar. | 20 |
| 6 | Igualdad de Género en Salud | 5.5.2 | Proceso | Porcentaje de avance de las actividades para impulsar la política institucional en materia de prevención del hostigamiento y acoso sexual (HAS) | Porcentaje de avance de las actividades para impulsar la política institucional en materia de prevención del hostigamiento y acoso sexual (HAS) programado. | 100 | Porcentaje de avance de las actividades para impulsar la política institucional en materia de prevención del hostigamiento y acoso sexual (HAS) respecto a lo programado | 100 |

27

O00 CENTRO NACIONAL DE PROGRAMAS PREVENTIVOS Y CONTROL DE ENFERMEDADES

ÍNDICE: Representado por: Número de Estrategia. Número de Línea de Acción y Número de Actividad General

01-CM-AF-ASPE-CAMP/2018

| No. | PROGRAMA | ÍNDICE | TIPO DE INDICADOR | NUMERADOR | DENOMINADOR | META FEDERAL | INDICADOR | META ESTATAL |
|-----|---|--------|-------------------|--|---|--------------|--|--------------|
| 1 | Prevención y Control de la Rabia Humana | 1.1.1 | Proceso | Dosis de vacuna antirrábica aplicadas | Dosis de vacuna antirrábica programadas a aplicar | 95 | Mide la cobertura de dosis de vacuna antirrábica aplicada en perros y gatos | 95 |
| 1 | Prevención y Control de la Rabia Humana | 2.2.1 | Proceso | Número de personas agredidas o contactos que inician tratamiento | Número de personas agredidas o contactos valoradas según la normatividad vigente | 20 | Mide la cobertura de tratamientos antirrábicos iniciados a personas agredidas o contactos. | 20 |
| 1 | Prevención y Control de la Rabia Humana | 3.1.1 | Proceso | Número de perros y gatos esterilizados | Número de perros y gatos vacunados contra la rabia | 4 | Mide la cobertura de esterilizaciones quirúrgicas en perros y gatos en lugares de alta marginación con respecto a los vacunados. | 4 |
| 1 | Prevención y Control de la Rabia Humana | 4.1.1 | Proceso | Muestras de cerebros de perros agresores, ferates y sospechosos de padecer rabia enviadas al laboratorio | Personas agredidas por animales sospechosos de padecer rabia | 69 | Mide la cobertura de muestras cerebros de animales agresores, enfermos y ferates que se envían al laboratorio con base en el número de personas agredidas. | 69 |
| 2 | Prevención y Control de la Brucelosis | 3.2.1 | Proceso | Número de pacientes probables de brucelosis que reciben tratamiento de primera vez. | Número de pacientes con probable brucelosis positivos a la prueba de rosa de bengala. | 100 | Mide la cobertura de enfermos con diagnóstico probable de brucelosis que reciben tratamiento antibiótico. | 100 |
| 4 | Prevención y Control de Dengue y Otros Vectores | 1.1.1 | Proceso | Números de reuniones de Comités intersectoriales realizadas | Números de reuniones de Comités intersectoriales programadas | 4 | Mide el funcionamiento trimestral de los Comités mediante el porcentaje de cumplimiento de reuniones programadas. | 4 |
| 4 | Prevención y Control de Dengue y Otros Vectores | 4.1.1 | Proceso | Número de Semanas con Captura de información en Plataforma | Número de Semanas en el periodo | 48 | Mide la regularidad en el reporte semanal de actividades mediante el porcentaje de registro en Plataforma de manera trimestral. | 48 |
| 4 | Prevención y Control de Dengue y Otros Vectores | 4.3.1 | Proceso | Índice de Condición de Vivienda obtenido en Localidades prioritarias | Número de localidades prioritarias. | 100 | Mide la probabilidad trimestral de que una vivienda sea infestada por el vector de acuerdo a las características de las viviendas. | 3 |
| 4 | Prevención y Control de Dengue y Otros Vectores | 4.6.1 | Proceso | Casos nuevos de dengue tratados | Casos nuevos de dengue notificados | 100 | Mide la proporción de tratamiento a casos nuevos de Dengue. | 100 |
| 4 | Prevención y Control de Dengue y Otros Vectores | 5.2.1 | Proceso | Localidades Prioritarias con Ovitampas | Número de Localidades Prioritarias | 100 | Mide semanalmente la variación de indicadores entomológicos de ovitampas en las Localidades Prioritarias | 3 |
| 4 | Prevención y Control de Dengue y Otros Vectores | 6.3.1 | Proceso | Número de Localidades con Acciones de Control Larvario | Número de Localidades prioritarias | 100 | Mide trimestralmente el cumplimiento en las acciones de control larvario en las localidades de riesgo. | 3 |
| 4 | Prevención y Control de Dengue y Otros Vectores | 6.3.2 | Proceso | Número de Localidades prioritarias con Acciones de Nebulización Espacial en UBV | Número de Localidades prioritarias | 100 | Mide trimestralmente el porcentaje de cumplimiento de nebulización espacial en localidades prioritarias | 3 |

28

ÍNDICE: Representado por: Número de Estrategia. Número de Línea de Acción y Número de Actividad General

01-CM-AF-ASPE-CAMP/2018

| | | | | | | | | |
|---|---|--------|---------|---|--|-----|--|-----|
| 4 | Prevención y Control de Dengue y Otros Vectores | 6.3.3 | Proceso | Casos Probables atendidos con acciones de Rociado Intradomiciliar reportados en la Plataforma de Vigilancia Entomológica y Control Integral del Vector. | Casos Probables Notificados en la Plataforma del SINAVE Vectores | 90 | Mide trimestral el porcentaje de cumplimiento de atención con rociado residual intradomiciliar a casos probables registrados en la Plataforma del SINAVE Vectores | 90 |
| 4 | Prevención y Control de Dengue y Otros Vectores | 6.4.1 | Proceso | Localidades Prioritarias con Encuesta y Verificación Larvaria | Número de Localidades Prioritarias intervenidas para Control Larvario | 100 | Mide trimestralmente el porcentaje de Localidades prioritarias con encuesta y verificación larvaria en localidades intervenidas con Control Larvario. | 3 |
| 4 | Prevención y Control de Dengue y Otros Vectores | 9.1.1 | Proceso | Unidades Entomológicas y de Bioensayo en Funcionamiento | No aplica | 24 | Mide la proporción de Unidades Entomológicas y de Bioensayo funcionando con respecto a las Unidades Previstas a funcionar por entidad federativa | 1 |
| 4 | Prevención y Control de Dengue y Otros Vectores | 9.2.1 | Proceso | Número de personal operativo capacitado con perspectiva de género que participa en las acciones de vigilancia, prevención y control de la enfermedad. | Personal operativo que participa en las acciones de vigilancia y control de la enfermedad. | 90 | Mide la proporción de personal operativo que participa en las acciones de vigilancia, prevención y control de la enfermedad y que se le ha brindado capacitación | 90 |
| 4 | Prevención y Control de Dengue y Otros Vectores | 9.6.1 | Proceso | Número de personal que aplica insecticidas adulticidas organofosforados con estudios de niveles de colinesterasa. | Número de personal que aplica insecticidas adulticidas organofosforados en el programa. | 100 | Mide la proporción de estudios realizados al personal que aplica Insecticidas Adulticidas Organofosforados en el que se vigilan efectos secundarios mediante estudios serológicos de Colinesterasa | 100 |
| 4 | Prevención y Control de Dengue y Otros Vectores | 13.1.1 | Proceso | Número de personal que recibe la capacitación con perspectiva de género para la atención y manejo clínico de pacientes con Dengue no Grave, Dengue con Signos de Alarma y Dengue Grave. | Todo personal de salud que participa en la atención y manejo clínico con pacientes con Dengue No Grave, Dengue con Signos de Alarma y Dengue Grave | 90 | Mide la proporción de personal de salud capacitado en atención y manejo clínico de pacientes con Dengue No Grave, Dengue con Signos de Alarma y Dengue Grave con perspectiva de género. | 90 |
| 5 | Prevención y Control del Paludismo | 1.1.1 | Proceso | Número de Casos nuevos de paludismo con tratamiento. | Número total de casos nuevos de paludismo confirmados por microscopía. | 100 | Tratamiento oportuno a casos nuevos de paludismo. | 100 |
| 5 | Prevención y Control del Paludismo | 1.2.1 | Proceso | Número de mujeres embarazadas con diagnóstico de paludismo que recibieron tratamiento | Total de mujeres embarazadas con diagnóstico de paludismo | 100 | Tratamiento oportuno a mujeres embarazadas con diagnóstico de paludismo | 100 |
| 5 | Prevención y Control del Paludismo | 1.3.2 | Proceso | Total de gotas gruesas tomadas a casos probables de paludismo | Total de casos probables de paludismo reportados. | 100 | Porcentaje de detección oportuna de los casos probables de paludismo | 100 |
| 5 | Prevención y Control del Paludismo | 1.6.1 | Proceso | Número de reuniones realizadas con el Comité Técnico Estatal | Número de reuniones programadas con el Comité | 100 | Reuniones realizadas del Comité Técnico Estatal para gestionar, informar y realizar acciones que | 100 |

29

ÍNDICE: Representado por: Número de Estrategia. Número de Línea de Acción y Número de Actividad General

01-CM-AF-ASPE-CAMP/2018

| | | | | para la Certificación de Área Libre de Paludismo | Estatal de Certificación de Área Libre de Paludismo | | | | | | | |
|---|---|-------|-----------|--|--|-------|-------|-------|-------|-------|-------|-------|
| 5 | Prevención y Control del Paludismo | | | Número de puestos de notificación voluntarios oficiales y privados en localidades prioritarias visitados de forma mensual | Total de puestos de notificación voluntarios, oficiales y privados existentes en las localidades prioritarias | 100 | 100 | 100 | 100 | 100 | 100 | 100 |
| 5 | Prevención y Control del Paludismo | 2.1.1 | Proceso | Número de reuniones comunitarias realizadas para la información, educación y capacitación sobre paludismo en comunidades prioritarias | Número de reuniones comunitarias programadas para la información, educación y capacitación sobre paludismo en comunidades prioritarias | 100 | 100 | 100 | 100 | 100 | 100 | 100 |
| 5 | Prevención y Control del Paludismo | 2.3.1 | Proceso | Número de personal de salud capacitado en paludismo sin exclusión de género | Total de personal de salud en el estado que realiza actividades de prevención y control de paludismo | 100 | 100 | 100 | 100 | 100 | 100 | 100 |
| 5 | Prevención y Control del Paludismo | 3.2.1 | Proceso | Número de localidades prioritarias con infestaciones larvarias menores al 1% de caladas positivas, posterior a la intervención de control. | Número de localidades prioritarias con positividad larvaria mayor a 1% en los estudios entomológicos previos | 100 | 100 | 100 | 100 | 100 | 100 | 100 |
| 5 | Prevención y Control del Paludismo | 4.1.1 | Resultado | Número de localidades prioritarias trabajadas con eliminación de criaderos de anofelinos con participación comunitaria | Total de localidades prioritarias | 100 | 100 | 100 | 100 | 100 | 100 | 100 |
| 5 | Prevención y Control del Paludismo | 5.1.1 | Proceso | Número de localidades prioritarias con uso de pabellones impregnados con insecticidas | Total de localidades prioritarias | 100 | 100 | 100 | 100 | 100 | 100 | 100 |
| 5 | Prevención y Control del Paludismo | 7.1.1 | Proceso | Número de brotes atendidos en las primeras 24 horas a partir de la notificación | Total de brotes notificados | 100 | 100 | 100 | 100 | 100 | 100 | 100 |
| 5 | Prevención y Control del Paludismo | 8.1.1 | Resultado | Número de serologías realizadas en menores de quince años. | No aplica | 4,000 | 4,000 | 4,000 | 4,000 | 4,000 | 4,000 | 4,000 |
| 7 | Prevención y Control de la Enfermedad de Chagas | 1.1.1 | Proceso | Total de localidades prioritarias con estudios entomológicos realizados. | No aplica | 118 | 118 | 118 | 118 | 118 | 118 | 118 |
| 7 | Prevención y Control de la Enfermedad de Chagas | 1.1.2 | Proceso | | | | | | | | | |

30

ÍNDICE: Representado por: Número de Estrategia. Número de Línea de Acción y Número de Actividad General

01-CM-AFASPE-CAMP/2018

| | | | | | | | | |
|----|---|-------|---------|---|--|------------|--|--------|
| 7 | Prevención y Control de la Enfermedad de Chagas | 2.2.1 | Proceso | Número de localidades prioritarias con viviendas mejoradas con enclavado exterior | No aplica | 118 | Promover el mejoramiento de las viviendas con materiales de la región (enclavado exterior en el 20% de las viviendas), en localidades prioritarias | 5 |
| 7 | Prevención y Control de la Enfermedad de Chagas | 3.1.1 | Proceso | Número de localidades rociadas con insecticida residual | Número de Localidades consideradas prioritarias | 100 | Número de localidades prioritarias en las que de acuerdo a los resultados de la vigilancia entomológica requieren rociado intradomiciliar, con el objetivo de disminuir a <3% los índices de infestación por triatominos | 10 |
| 7 | Prevención y Control de la Enfermedad de Chagas | 4.2.1 | Proceso | Número de tratamientos supervisados asignados a casos de infección por T. cruzi confirmados por LESP. | Número de casos confirmados por laboratorio estatal de salud pública o INDIRE notificados en SUIVE (Sistema Único de Vigilancia Epidemiológica). | 100 | Total de casos confirmados de infección por T. cruzi diagnosticado por LESP (con valoración clínica y de laboratorio) en los que se ministró el tratamiento supervisado. | 10 |
| 7 | Prevención y Control de la Enfermedad de Chagas | 5.1.1 | Proceso | Número de serologías diagnósticas para la detección de T. cruzi, realizadas a mujeres embarazadas residentes o procedentes de áreas prioritarias en control prenatal. | No aplica | 1,055 | Señala la oportunidad de detectar T. cruzi por diagnóstico serológico en mujeres embarazadas residentes o procedentes de áreas prioritarias en control prenatal | 60 |
| 7 | Prevención y Control de la Enfermedad de Chagas | 5.2.1 | Proceso | Número de pruebas diagnósticas confirmatorias por serología realizadas en el LESP a donadores de sangre procedentes de los CETIS con pruebas doblemente reactivas a T. cruzi. | No aplica | 5,460 | Identifica el número de casos mediante pruebas confirmatorias a T. cruzi en los LESP que tuvieron doble reactividad al tamizaje realizado en los CETIS | 100 |
| 8 | Prevención y Control de las Leishmaniasis | 1.1.1 | Proceso | Localidades identificadas con focos activos de transmisión con evaluación (encuesta) entomológica. | No aplica | 11 | Señala las actividades de vigilancia entomológica realizadas en los estados con focos de transmisión. | 1 |
| 8 | Prevención y Control de las Leishmaniasis | 1.5.1 | Proceso | Número de casos de leishmaniasis confirmados por el laboratorio (LESP) | No aplica | 475 | Casos Leishmaniasis que son confirmados mediante el diagnóstico por LESP. | 70 |
| 8 | Prevención y Control de las Leishmaniasis | 3.1.1 | Proceso | Número de tratamientos etiológicos supervisados a casos de leishmaniasis hasta su curación. | No aplica | 447 | Tratamiento etiológico de leishmaniasis bajo supervisión hasta su curación a todos los casos confirmados por laboratorio (LESP) | 70 |
| 10 | Prevención y Control de la Diabetes | 1.1.1 | Proceso | Número de detecciones de diabetes mellitus realizadas en la población de 20 años y más, responsabilidad de la Secretaría de Salud | No aplica | 11,234,123 | Detecciones de Diabetes Mellitus realizadas en población de 20 años y más (corresponde al 33% de la población de 20 años y más, responsabilidad de la Secretaría de | 67,030 |

31

ÍNDICE: Representado por: Número de Estrategia. Número de Línea de Acción y Número de Actividad General

01-CM-AFASPE-CAMP/2018

| | | | | | | | | |
|----|---|-------|------------|---|-----------|------------|---|--------|
| 10 | Prevención y Control de la Diabetes | 3.1.1 | Proceso | Total de pacientes con DM en control glucémico mediante glucosa plasmática o HbA1c | No aplica | 205,118 | Salud, restando la población de IMSS-PROSPERA del año correspondiente) Contar con los insumos suficientes que permitan evaluar de manera periódica el control de los pacientes con diabetes mellitus (glucosa plasmática en ayuno entre 70 y 130 mg/dl o bien, HbA1c menor a 7%) | 8,295 |
| 10 | Prevención y Control de la Diabetes | 3.1.2 | Proceso | Número de pacientes con DM que al menos se le realizó una valoración de pies. | No aplica | 1,180,981 | Realizar acciones para fomentar la detección oportuna de complicaciones crónicas a través de exploración de pie en pacientes con diagnóstico de DM. | 15,761 |
| 10 | Prevención y Control de la Diabetes | 3.1.3 | Estructura | Número de UNEMEs EC alineadas a la Estrategia Nacional para la Prevención y el Control del sobrepeso, obesidad y diabetes. | No aplica | 108 | Garantizar que las unidades especializadas médicas UNEMEs EC cuenten insumos necesarios para realizar las actividades correspondientes a la alineación de la Estrategia Nacional contra el sobrepeso, obesidad y diabetes. | 2 |
| 10 | Prevención y Control de la Diabetes | 3.1.4 | Proceso | Número de pacientes con DM en tratamiento. | No aplica | 124,314 | Fomentar la detección de complicaciones crónicas a través de determinación de microalbúmina. | 1,659 |
| 10 | Prevención y Control de la Diabetes | 3.2.1 | Resultado | Número de GAM EC acreditados en el periodo correspondiente. | No aplica | 391 | Impulsar la acreditación de Grupos de Ayuda Mutua EC en el primer nivel de atención. | 10 |
| 10 | Prevención y Control de la Diabetes | 4.1.1 | Proceso | Número de Capacitaciones realizadas al personal de salud del primer nivel de atención otorgadas por la UNEMEs EC | No aplica | 872 | Realizar acciones de capacitación y desarrollo de competencias en el primer nivel de atención otorgadas por las UNEMEs EC. | 16 |
| 11 | Prevención y Control de la Obesidad y Riesgo Cardiovascular | 1.1.1 | Proceso | Número de detecciones de Hipertensión arterial realizadas en la población de 20 años y más, responsabilidad de la Secretaría de Salud | No aplica | 11,234,123 | Detección oportuna de hipertensión arterial en la población (corresponde al 33% de la población de 20 años y más, responsabilidad de Secretaría de Salud, restando la población de IMSS-PROSPERA del año correspondiente) | 67,030 |
| 11 | Prevención y Control de la Obesidad y Riesgo Cardiovascular | 1.1.2 | Proceso | Número de detecciones de Dislipidemias realizadas en la población de 20 años y más, responsabilidad de la Secretaría de Salud | No aplica | 2,382,996 | Detección oportuna de dislipidemias, (corresponde al 7% de la población de 20 años y más, responsabilidad de Secretaría de Salud, restando la población de IMSS-PROSPERA del año correspondiente) | 14,218 |
| 11 | Prevención y Control de la Obesidad y Riesgo Cardiovascular | 2.2.1 | Proceso | Número de personal contratado para la ENFPyCOD | No aplica | 550 | Contratación del personal operativo, participando en Estrategia Nacional para la prevención y Control del Sobrepeso, la Obesidad y la Diabetes y que realice las funciones acorde a lo marcado en los lineamientos | 8 |

01-CM-AF-ASPE-CAMP/2018

| | | | | | | | |
|----|---|-------|------------|---|---|------------|--------|
| 11 | Prevención y Control de la Obesidad y Riesgo Cardiovascular | 4.2.1 | Resultado | Número de detecciones de Obesidad realizadas en la población de 20 años y más, responsabilidad de la Secretaría de Salud | No aplica | 11,234,123 | 67,469 |
| 11 | Prevención y Control de la Obesidad y Riesgo Cardiovascular | 4.2.2 | Proceso | Número de pacientes con hipertensión arterial en control con cifras menores de 140/90 mmHg | No aplica | 420,446 | 4,765 |
| 12 | Atención del Envejecimiento | 1.1.1 | Resultado | Número de informes de asesorías y supervisiones realizadas | No aplica | 10 | 10 |
| 12 | Atención del Envejecimiento | 2.1.1 | Resultado | Número de capacitaciones sobre temas relacionados en la salud de la persona adulta mayor realizados | No aplica | 5 | 5 |
| 12 | Atención del Envejecimiento | 2.1.2 | Estructura | Número de documentos técnicos elaborados o actualizados | Número de documentos técnicos programados | 2 | 2 |
| 12 | Atención del Envejecimiento | 4.1.1 | Estructura | Número de reuniones sobre orientaciones y/o gestiones realizadas sobre la implementación de centros de día o Modelo de atención gerontogerontogeriatría | No aplica | 12 | 1 |
| 12 | Atención del Envejecimiento | 5.1.1 | Proceso | Número de COESAEN Activos | Número de COESAEN existentes | 30 | 1 |
| 12 | Atención del Envejecimiento | 5.1.2 | Resultado | N° de acciones de detección y control realizados de acuerdo a los lineamientos de la SSGG a población de 60 años y más | Población de 60 años y más sin seguridad social | 60 | 1 |

33

ÍNDICE: Representado por: Número de Estrategia. Número de Línea de Acción y Número de Actividad General

01-CM-AF-ASPE-CAMP/2018

| 12 | Atención del Envejecimiento | 6.2.1 | Resultado | Número de boletines realizados | Número de boletines programados | 4 | 4 |
|----|---|-------|-----------|---|---|-------------|-----------|
| 12 | Atención del Envejecimiento | 6.2.2 | Resultado | Población adulta mayor no asegurada con detecciones realizadas de síndromes geriátricos (caídas e incontinencia urinaria) | Población adulta mayor no asegurada | 20 | 20 |
| 12 | Atención del Envejecimiento | 6.2.3 | Resultado | Personas adultas mayores con detecciones de Salud Mental (depresión y alteraciones de memoria) no asegurada | Población adulta mayor no asegurada | 30 | 30 |
| 12 | Atención del Envejecimiento | 6.2.4 | Resultado | Población masculina de 45 años y más no aseguradas con detecciones integradas por crecimiento prostático benigno realizadas | Población masculina de 45 años y más no aseguradas | 10 | 10 |
| 12 | Atención del Envejecimiento | 6.2.5 | Resultado | Población de 50 años y más no aseguradas con detecciones de riesgo de fracturas por Osteoporosis realizadas | Población de 50 años y más no aseguradas | 10 | 10 |
| 12 | Atención del Envejecimiento | 6.2.6 | Resultado | Población adulta mayor (60 años y más) no asegurada con dosis aplicadas de vacuna anti-influenza | Población adulta mayor (60 años y más) no asegurada | 90 | 90 |
| 13 | Prevención, Detección y Control de los Problemas de Salud Bucal | 3.2.1 | Resultado | Semanas Estatales de Salud Bucal realizadas durante el año. | No aplica | 64 | 2 |
| 13 | Prevención, Detección y Control de los Problemas de Salud Bucal | 4.5.1 | Resultado | Actividades Preventivas extramuros realizadas. | No aplica | 116,117,370 | 1,556,541 |
| 13 | Prevención, Detección y Control de los Problemas de Salud Bucal | 5.1.1 | Resultado | Número de actividades curativo asistenciales realizadas. | No aplica | 22,945,600 | 148,854 |
| 13 | Prevención, Detección y Control de los Problemas de Salud Bucal | 7.4.1 | Resultado | Número de unidades aplicativas con servicio odontológico, con material educativo y didáctico de salud bucal. | No aplica | 2,972 | 24 |
| 13 | Prevención, Detección y Control de los Problemas de Salud Bucal | 7.6.1 | Resultado | Número de cursos de capacitación realizados. | No aplica | 97 | 4 |
| 13 | Prevención, Detección y Control | 8.4.1 | Resultado | Número de visitas de supervisión realizadas. | No aplica | 4,290 | 43 |

34

ÍNDICE: Representado por: Número de Estrategia. Número de Línea de Acción y Número de Actividad General

01-CM-AF-ASPE-CAMP/2018

| | | | | | | | | |
|----|---|-------|-----------|--|---|-----------|---|--------|
| 13 | de los Problemas de Salud Bucal | 8.5.1 | Resultado | Número de unidades centinela con seguimiento del Sistema de Vigilancia Epidemiológica de Patologías Bucales (SIVEPAB). | No aplica | 207 | Corresponde al seguimiento del Sistema de Vigilancia Epidemiológica de Patologías Bucales (SIVEPAB) en las unidades centinela, de las 32 entidades federativas. | 3 |
| 13 | Prevención, Detección y Control de los Problemas de Salud Bucal | 9.4.1 | Resultado | Número de consultas estomatológicas realizadas. | No aplica | 9,359,569 | Se contempla el total de consultas de primera vez y subsiguientes del servicio estomatológico. | 58,505 |
| 14 | Prevención y Control de la Tuberculosis | 1.2.1 | Resultado | Número de eventos de capacitación en tuberculosis realizados. | No aplica | 128 | Eventos de capacitación dirigidos al personal de salud sobre la prevención y control de la tuberculosis, realizados en las entidades federativas. | 3 |
| 14 | Prevención y Control de la Tuberculosis | 1.5.1 | Proceso | Número de sintomáticos respiratorios estudiados con baciloscopia. | Número de sintomáticos respiratorios programados. | 90 | Detección de tuberculosis entre sintomáticos respiratorios | 90 |
| 14 | Prevención y Control de la Tuberculosis | 1.5.2 | Proceso | Número de casos de tuberculosis ingresados a tratamiento | Número total de casos de tuberculosis programados | 100 | Iniciar tratamiento a los casos de tuberculosis nuevos y retratamientos (total de casos registrados: Nuevos, reingresos, recaídas y fracasos) | 100 |
| 14 | Prevención y Control de la Tuberculosis | 1.5.3 | Proceso | Número de contactos menores de 5 años de edad con terapia preventiva con isoniazida. | Número de contactos menores de 5 años de edad, programados. | 90 | Iniciar a contactos de pacientes de tuberculosis niñas y niños menores de 5 años de edad, terapia preventiva con isoniazida (IP). | 90 |
| 14 | Prevención y Control de la Tuberculosis | 2.4.1 | Proceso | Número de esquemas entregados para personas con tuberculosis farmacorresistente, que ingresaron a tratamiento con fármacos de segunda línea. | Número de personas con tuberculosis farmacorresistente esperados. | 90 | Tratamiento de segunda línea a personas con tuberculosis farmacorresistente. | 90 |
| 14 | Prevención y Control de la Tuberculosis | 3.4.1 | Proceso | Número de personas con VIH que requirieron terapia preventiva con isoniazida | Número de personas con VIH programadas para terapia preventiva con isoniazida | 40 | Administrar terapia preventiva con isoniazida a personas con VIH que la requirieran. | 40 |
| 14 | Prevención y Control de la Tuberculosis | 5.1.1 | Proceso | Número de visitas de asesoría y supervisión realizadas a unidades de salud. | Número de visitas de asesoría y supervisión programadas a unidades de salud. | 90 | Realización de visitas de asesoría y supervisión programadas por nivel estatal a los niveles locales. | 90 |
| 15 | Eliminación de la Lepra | 1.1.1 | Proceso | Número de cursos de capacitación de lepra realizados | Número de cursos de capacitación de lepra programados | 80 | Número de cursos de capacitación enfocados al manejo integral de todas las personas afectadas por lepra. | 80 |
| 15 | Eliminación de la Lepra | 1.2.1 | Resultado | Número de casos nuevos de lepra diagnosticados. | Número de casos nuevos de lepra programados | 80 | Número de casos nuevos de lepra encontrados de manera trimestral entre contactos de pacientes y en sintomáticos dermatológicos. | 80 |

35

ÍNDICE: Representado por: Número de Estrategia. Número de Línea de Acción y Número de Actividad General

01-CM-AFASPE-CAMP/2018

| | | | | | | | | |
|----|---|-------|------------|---|---|--|-----|----|
| 15 | Eliminación de la Lepra | 2.1.1 | Proceso | Número de baciloscopias realizadas a casos nuevos, en prevalencia y en vigilancia posttratamiento. | 80 | Número de baciloscopias realizadas a casos nuevos, en prevalencia y en vigilancia posttratamiento. | 80 | 80 |
| 15 | Eliminación de la Lepra | 2.1.2 | Resultado | Número de histopatologías realizadas a casos nuevos y a los casos en prevalencia | 80 | Número de histopatologías programadas a casos nuevos y a los casos en prevalencia | 80 | 80 |
| 15 | Eliminación de la Lepra | 4.1.1 | Resultado | Número de pacientes que iniciaron esquema de tratamiento multibacilar 2 años atrás y que lo concluyeron. | 85 | Total de casos que ingresaron a tratamiento MB 2 años atrás al año actual que se esta evaluando | 85 | 85 |
| 16 | Atención de Urgencias Epidemiológicas y Desastres | 1.1.1 | Proceso | Reuniones ordinarias trimestrales del Comité Estatal para la Seguridad en Salud realizadas. | No aplica | No aplica | 88 | 4 |
| 16 | Atención de Urgencias Epidemiológicas y Desastres | 3.1.1 | Proceso | Cursos de capacitación realizados para el personal involucrado en la operación del programa de Atención de Urgencias Epidemiológicas y Desastres. | No aplica | No aplica | 64 | 2 |
| 16 | Atención de Urgencias Epidemiológicas y Desastres | 4.1.1 | Estructura | Kits de reservas estratégicas integrados. | No aplica | No aplica | 96 | 3 |
| 17 | Prevención de Enfermedades Diarreicas Agudas y Cólera | 2.1.1 | Resultado | Casos de EDAs de Unidades de Salud Públicas seleccionadas con muestra de hisopo rectal. | Total de EDAs registradas en el SUJVE de las Unidades de Salud Públicas del estado. | | 2 | 2 |
| 17 | Prevención de Enfermedades Diarreicas Agudas y Cólera | 3.1.1 | Proceso | Campañas de prevención realizadas. | No aplica | No aplica | 28 | 1 |
| 17 | Prevención de Enfermedades Diarreicas Agudas y Cólera | 3.1.2 | Proceso | Operativos preventivos en áreas de riesgo realizados | No aplica | No aplica | 32 | 1 |
| 17 | Prevención de Enfermedades Diarreicas Agudas y Cólera | 4.1.1 | Estructura | Kits de insumos y medicamentos conformados | No aplica | No aplica | 160 | 5 |

01-CM-AF-ASPE-CAMP/2018

| | | | | | | | | |
|----|--|-------|-----------|---|--|----|--|----|
| 17 | Prevención de Enfermedades Diarreicas Agudas y Cólera | 5.1.1 | Proceso | Número de cursos y/o talleres realizados | No aplica | 64 | Realización de cursos y/o talleres para desarrollar habilidades y destrezas en los temas del programa de Prevención de EDAC/Colera | 2 |
| 18 | Prevención y Control de las Enfermedades Respiratorias e Influenza | 1.1.4 | Resultado | Número de personas con factores de riesgo para Asma y EPOC estudiadas con espirometría. | Número de personas en riesgo para desarrollar asma y EPOC programadas para estudio de espirometría | 70 | Detección oportuna de enfermedades respiratorias crónicas, Asma y Enfermedad Pulmonar Obstructiva Crónica (EPOC) | 70 |
| 18 | Prevención y Control de las Enfermedades Respiratorias e Influenza | 1.1.5 | Proceso | Número de pacientes con diagnóstico de asma en tratamiento mínimo por 3 meses y cuentan con espirometría de control | Número de pacientes con diagnóstico de asma en tratamiento | 60 | Pacientes con diagnóstico confirmado de asma en tratamiento con broncodilatadores y corticoides al menos con 3 meses de seguimiento. | 60 |
| 18 | Prevención y Control de las Enfermedades Respiratorias e Influenza | 1.1.6 | Resultado | Pacientes diagnosticados con EPOC que tienen prueba de espirometría | Número de pacientes con riesgo de desarrollar EPOC programados para espirometría | 70 | Diagnóstico de EPOC con prueba espirométrica en personas identificadas con síntomas y factores de riesgo. | 70 |
| 18 | Prevención y Control de las Enfermedades Respiratorias e Influenza | 1.1.7 | Resultado | Número de pacientes con diagnóstico de asma confirmado con espirometría y otras pruebas auxiliares diagnósticas. | Número de pacientes con asma programados | 80 | Diagnóstico de casos de Asma en la población general según la definición operacional de guías oficiales y de práctica clínica. | 80 |
| 18 | Prevención y Control de las Enfermedades Respiratorias e Influenza | 1.1.8 | Resultado | Número de pacientes mayores de 18 años diagnosticados con NAC, según definiciones operacionales. | Número de pacientes mayores de 18 años con sospecha de NAC, programados. | 80 | Casos diagnosticados de Neumonía según las definiciones operacionales de NAC en mayores de 18 años | 80 |
| 18 | Prevención y Control de las Enfermedades Respiratorias e Influenza | 1.1.9 | Resultado | Pacientes diagnosticados con influenza, ETI e IRAG | Total de pacientes con sospecha de influenza programados | 80 | Detectar casos de influenza (enfermedad tipo influenza/infección respiratoria aguda grave/influenza en pacientes que acuden a consulta en el primer nivel de atención. | 80 |

R00 CENTRO NACIONAL PARA LA SALUD DE LA INFANCIA Y LA ADOLESCENCIA

| No. | PROGRAMA | ÍNDICE | TIPO DE INDICADOR | NUMERADOR | DENOMINADOR | META FEDERAL | INDICADOR | META ESTATAL |
|-----|----------------------|--------|-------------------|---|--|--------------|---|--------------|
| 1 | Vacunación Universal | 1.1.1 | Resultado | Dosis aplicadas a menores de un año correspondientes al esquema completo de vacunación para menores de un año de edad en un tiempo determinado. | Población de menores de un año de edad de responsabilidad para la Secretaría de Salud. | 90 | Porcentaje de menores de un año de edad que recibieron una dosis de vacuna BCG, tres dosis de vacuna Pentavalente acelular, tres dosis de vacuna contra Rotavirus, dos dosis de vacuna contra Neumococo y tres dosis de vacuna contra Hepatitis B, en un periodo determinado. | 90 |

37

ÍNDICE: Representado por: Número de Estrategia. Número de Línea de Acción y Número de Actividad General

01-CM-AF-ASPE-CAMP/2018

| | | | | | | | | | |
|---|--|-------|-----------|--|--|-----|-----|---|-----|
| 1 | Vacunación Universal | 1.1.2 | Resultado | Dosis aplicadas de vacuna DPT en población de 4 años de edad en un periodo determinado | Población de cuatro años de edad, de acuerdo a la Distribución Poblacional de Responsabilidad Institucional para la Secretaría de Salud | 95 | 95 | Porcentaje de población de 4 años de edad, que recibieron la dosis de vacuna DPT en un periodo determinado | 95 |
| 1 | Vacunación Universal | 1.2.3 | Resultado | Dosis aplicadas y registradas en el Sistema de Información en Salud del 1ro de octubre al 31 de diciembre del 2018 | Total de población meta a vacunar con Vacuna Antinfluenza Estacional | 70 | 70 | Logro de aplicación de la Vacuna de Influenza Estacional durante el último trimestre del 2018 | 70 |
| 1 | Vacunación Universal | 1.3.1 | Proceso | Capacitaciones realizadas del Programa Estatal de Vacunación Universal | No aplica | 5 | 5 | Capacitaciones realizadas para cada Semana Nacional de Salud, Sistema WVSSM y Calidad del Dato, del Programa Estatal de Vacunación Universal. | 5 |
| 1 | Vacunación Universal | 1.4.1 | Proceso | Número de supervisiones realizadas al Programa de Vacunación Universal. | Número de supervisiones programadas al Programa de Vacunación Universal. | 100 | 100 | Supervisiones realizadas del Programa de Vacunación Universal. | 100 |
| 1 | Vacunación Universal | 1.5.1 | Resultado | Dosis aplicadas de vacuna SRP en población de un año de edad en un tiempo determinado en el Sistema de Información de Salud | Población de entre 12 a 23 meses de edad de acuerdo a la Distribución Poblacional de Responsabilidad Institucional para la Secretaría de Salud | 95 | 95 | Porcentaje de población de entre 12 a 23 meses de edad que recibieron la dosis de vacuna SRP en un periodo determinado | 95 |
| 1 | Vacunación Universal | 1.5.2 | Resultado | Dosis aplicadas de vacuna SRP en población de seis años de edad en un tiempo determinado en el Sistema de Información en Salud | Población de seis años de edad de acuerdo a la Distribución Poblacional de Responsabilidad Institucional para la Secretaría de Salud | 95 | 95 | Porcentaje de población de seis años de edad, que recibieron la dosis de vacuna SRP en un periodo determinado | 95 |
| 2 | Salud para la Infancia y la Adolescencia | 1.2.1 | Proceso | Sumatoria del número de niñas y niños menores de 10 años de edad en control nutricional por desnutrición y bajo peso. | Total de niñas y niños menores de 10 años de edad con desnutrición y bajo peso. | 80 | 80 | Proporción de niñas y niños menores de 10 años de edad con desnutrición y bajo peso, ingresados a control nutricional. | 100 |
| 2 | Salud para la Infancia y la Adolescencia | 1.2.2 | Proceso | Sumatoria del número de niñas y niños menores de 10 años de edad en control nutricional por sobrepeso y obesidad. | Total de niñas y niños menores de 10 años de edad con sobrepeso y obesidad. | 80 | 80 | Proporción de niñas y niños menores de 10 años de edad con sobrepeso y obesidad ingresados a control nutricional. | 80 |
| 2 | Salud para la Infancia y la Adolescencia | 1.3.1 | Proceso | Número de Adolescentes de 10 a 19 años con detección de IMC y evaluación nutricional en el año. | Total de la población de 10 a 19 años en consulta de primera vez del año 2017 | 100 | 100 | Medir la cobertura de atención a los adolescentes, independiente al motivo de consulta, deberán contar con medición del IMC y evaluación del estado nutricional en el expediente. | 100 |
| 2 | Salud para la Infancia y la Adolescencia | 2.1.1 | Proceso | Número de sesiones informativas sobre prevención de maltrato infantil realizadas | Número de sesiones informativas sobre prevención de maltrato infantil programadas. | 70 | 70 | El número de sesiones informativas otorgadas a madres, padres o tutores en prevención de maltrato infantil. | 70 |

01-CM-AF-ASPE-CAMP/2018

| | | | | | | | | | |
|---|--|-------|---------|--|--|-----|-----|---|-----|
| 2 | Salud para la Infancia y la Adolescencia | 2.2.1 | Proceso | Número de Sesiones Informativas de Prevención de Violencia, dirigidas a adolescentes, madres, padres y/o tutores realizadas. | Número de Sesiones Informativas de Prevención de Violencia, dirigidas a adolescentes, madres, padres y/o tutores programadas. | 100 | 100 | Medir las sesiones informativas llevadas a cabo para adolescentes, madres, padres y/o tutores en prevención de violencia en la adolescencia. | 100 |
| 2 | Salud para la Infancia y la Adolescencia | 2.2.2 | Proceso | Número de intervenciones de Prevención de Violencia en la Adolescencia dirigidas a la familia y la comunidad realizadas. | Número de intervenciones de Prevención de Violencia en la familia y la comunidad programadas. | 100 | 100 | Medir las intervenciones llevadas a cabo de prevención de violencia en la adolescencia, dirigidas a la familia y la comunidad. | 100 |
| 2 | Salud para la Infancia y la Adolescencia | 3.1.1 | Proceso | Número de supervisiones realizadas al Programa de Atención para la Salud de la Adolescencia. | Número de supervisiones programadas al Programa de Atención para la Salud de la Adolescencia. | 100 | 100 | Medir las supervisiones realizadas al Programa de Atención para la Salud de la Adolescencia. | 100 |
| 2 | Salud para la Infancia y la Adolescencia | 3.1.2 | Proceso | Número de supervisiones realizadas al Programa de Atención a la Salud de la Infancia en el año. | Número de supervisiones programadas al Programa de Atención a la Salud de la Infancia en el año. | 80 | 100 | La proporción de supervisiones realizadas al Programa de Atención a la Salud de la Infancia en el año, con respecto a las supervisiones programadas. | 100 |
| 2 | Salud para la Infancia y la Adolescencia | 4.1.1 | Proceso | Número de personal de salud en contacto con el paciente del primer nivel de atención, capacitado en temas de atención integrada en la infancia y la adolescencia. | Total de personal de los servicios de salud del primer nivel de atención en contacto con el paciente. | 20 | 20 | La proporción del personal de salud del primer nivel de atención en contacto con el paciente, capacitado en temas de atención integrada en la infancia y la adolescencia en modalidad presencial o a distancia. | 20 |
| 2 | Salud para la Infancia y la Adolescencia | 4.1.3 | Proceso | Número de personal de salud que interviene en la operación del Programa de Atención para la Salud de la Adolescencia capacitado. | Número de personal de salud que interviene en la operación del Programa de Atención para la Salud de la Adolescencia programado. | 100 | 100 | Medir el número de personal de salud que interviene en la operación del Programa de Atención para la Salud de la Adolescencia capacitado. | 100 |
| 2 | Salud para la Infancia y la Adolescencia | 5.1.1 | Proceso | Número de niñas y niños menores de cinco años de edad con enfermedad diarreica aguda de primera vez que reciben tratamiento de hidratación oral Plan A o B, en el periodo. | Total de niñas y niños menores de cinco años de edad con enfermedad diarreica aguda de primera vez en el periodo. | 98 | 98 | Proporción de niñas y niños menores de cinco años de edad con enfermedad diarreica aguda de primera vez que reciben tratamiento de hidratación oral. Plan A y B. | 98 |
| 2 | Salud para la Infancia y la Adolescencia | 5.1.2 | Proceso | Número de niñas y niños menores de cinco años de edad con enfermedad diarreica aguda de primera vez que reciben tratamiento de hidratación oral Plan C en el periodo. | Total de niñas y niños menores de cinco años de edad con enfermedad diarreica aguda de primera vez en el periodo. | 2 | 2 | Las niñas y niños menores de cinco años de edad con enfermedad diarreica aguda de primera vez que reciben tratamiento de hidratación oral Plan C. | 2 |
| 2 | Salud para la Infancia y la Adolescencia | 5.2.1 | Proceso | Número de menores de cinco años de edad con enfermedad respiratoria aguda de primera vez que reciben tratamiento sintomático. | Total de niñas y niños menores de cinco años de edad con enfermedad respiratoria aguda de primera vez. | 70 | 70 | Proporción de niñas y niños menores de cinco años de edad con enfermedad respiratoria aguda de primera vez que reciben tratamiento sintomático. | 70 |

39

ÍNDICE: Representado por: Número de Estrategia. Número de Línea de Acción y Número de Actividad General

01-CM-AFASPE-CAMP/2018

| | | | | | | | | | |
|---|--|-------|---------|---|--|-----|-----|--|-----|
| 2 | Salud para la Infancia y la Adolescencia | 5.3.1 | Proceso | Número de sesiones del Comité de Estrategias para la Reducción de la Mortalidad en la Infancia realizadas en el periodo. | Total de sesiones del Comité de Estrategias para la Reducción de la Mortalidad en la Infancia programadas en el periodo. | 90 | 90 | Proporción de sesiones del Comité de Estrategias para la Reducción de la Mortalidad en la Infancia realizadas con respecto a las programadas. | 90 |
| 2 | Salud para la Infancia y la Adolescencia | 5.4.1 | Proceso | Total de niñas y niños menores de un año de edad que recibieron consulta del niño sano de primera vez en el año. | Total de niñas y niños menores de un año de edad que recibieron consulta por primera vez en el año. | 30 | 30 | La proporción de niñas y niños menores de un año de edad que recibieron consulta del niño sano de primera vez en el año. | 45 |
| 2 | Salud para la Infancia y la Adolescencia | 5.5.1 | Proceso | Número de niñas y niños menores de cinco años de edad tamizados por primera vez en la vida con la prueba de Evaluación del Desarrollo Infantil. | Total de niñas y niños menores de cinco años de edad que recibieron consulta del niño sano de primera vez en el año. | 60 | 60 | Porcentaje de niñas y niños menores de 5 años de edad tamizados con la prueba de Evaluación del Desarrollo Infantil en la consulta del niño sano. | 60 |
| 2 | Salud para la Infancia y la Adolescencia | 5.5.2 | Proceso | Número de niñas y niños menores de cinco años de edad que reciben estimulación temprana por primera vez en el año. | Total de niñas y niños menores de cinco años de edad que fueron tamizados con la prueba de Evaluación del Desarrollo Infantil de primera vez en la vida, con resultado global: normal (verde) y rezago (amarillo). | 80 | 80 | La proporción de niñas y niños menores de cinco años de edad con resultado normal (verde) o rezago (amarillo) que acudieron por primera vez en el año a sesiones de estimulación temprana. | 80 |
| 2 | Salud para la Infancia y la Adolescencia | 6.1.1 | Proceso | Número de Jurisdicciones Sanitarias que ejecutaron la Semana Nacional de Salud de la Adolescencia en la entidad federativa. | Total de Jurisdicciones Sanitarias en la entidad federativa. | 100 | 100 | Medir cuántas Jurisdicciones sanitarias realizan la Semana Nacional de Salud de la Adolescencia en la entidad federativa. | 100 |
| 2 | Salud para la Infancia y la Adolescencia | 6.2.1 | Proceso | Número total de GAPS en operación en la entidad federativa | Número de GAPS programados. | 100 | 100 | Medir los Grupos de Adolescentes Promotores de la Salud (GAPS) operando en la entidad federativa. | 100 |
| 2 | Salud para la Infancia y la Adolescencia | 6.3.1 | Proceso | Número de reuniones del GEAlA realizadas. | Número de reuniones del GEAlA programadas. | 100 | 100 | Medir el número de reuniones del Grupo Estatal de Atención Integral para la Salud de la Adolescencia en la entidad federativa. | 100 |
| 3 | Cáncer en la Infancia y la Adolescencia | 1.1.1 | Proceso | Unidades Médicas supervisadas | Número de unidades médicas programadas para supervisión | 100 | 100 | Supervisar los procesos de búsqueda intencionada en el primer nivel de atención y acciones de atención a menores de 18 años con cáncer en la Unidad Médica Acreditada | 90 |
| 3 | Cáncer en la Infancia y la Adolescencia | 1.2.1 | Proceso | Número de sesiones realizadas por los COECIA y sus Comités | Cuatro sesiones de COECIA y sus Comités | 100 | 100 | Realizar dos sesiones del COECIA y dos sesiones de los Comités Técnico, Normativo y Financiero, tal como lo establece la normatividad vigente | 90 |
| 3 | Cáncer en la Infancia y la Adolescencia | 2.1.1 | Proceso | Número de personas capacitadas (pediatras, médicos generales, pasantes de servicio social y | Número de personas programadas a capacitar (pediatras, médicos generales, pasantes de servicio social y | 100 | 100 | Capacitar a los médicos pasantes de servicio social en primer nivel de atención, médicos generales, | 90 |

40

ÍNDICE: Representado por: Número de Estrategia. Número de Línea de Acción y Número de Actividad General

01-CM-AF-ASPE-CAMP/2018

| | | | | | | | | |
|---|---|-------|---------|--|--|-----|--|----|
| 3 | Cáncer en la Infancia y la Adolescencia | 2.1.3 | Proceso | Número de casos de cáncer en menores de 18 años que cuentan con etapa o riesgo registrado en el RCNA | pasantes de servicio social y enfermeras) | 100 | Número de casos de cáncer en menores de 18 años que cuentan con etapa o riesgo registrado en el RCNA en relación al total de casos diagnosticados y registrados | 90 |
| 3 | Cáncer en la Infancia y la Adolescencia | 3.1.1 | Proceso | Número de casos capturados en el Registro de Cáncer en Niños y Adolescentes | Total de casos registrados en el Sistema del Fondo de Protección contra Gastos Catastróficos | 100 | Registrar y actualizar el 100 % de casos de cáncer en menores de 18 años en el Registro Nacional de Cáncer en Niños y Adolescentes de acuerdo al Fondo de Protección contra Gastos Catastróficos | 90 |
| 3 | Cáncer en la Infancia y la Adolescencia | 4.1.2 | Proceso | Capacitaciones realizadas en temas de Sigamos Aprendiendo en el Hospital | Capacitaciones programadas en temas de Sigamos Aprendiendo en el Hospital programadas | 100 | Capacitaciones en temas de Sigamos Aprendiendo en el Hospital | 90 |
| 3 | Cáncer en la Infancia y la Adolescencia | 4.2.1 | Proceso | Número de Aulas activadas | Número de Aulas programadas que deben estar funcionando al cierre del año | 100 | Activación de nuevas aulas y entrega de insumos programados para las Aulas de la estrategia de Sigamos Aprendiendo en el Hospital en entidades federativas | 90 |

41

ÍNDICE: Representado por: Número de Estrategia. Número de Línea de Acción y Número de Actividad General

01-CM-AF-ASPE-CAMP/2018

ANEXO 5

CONVENIO ESPECIFICO EN MATERIA DE MINISTRACIÓN DE SUBSIDIOS PARA EL FORTALECIMIENTO DE ACCIONES DE SALUD PÚBLICA EN LAS ENTIDADES FEDERATIVAS QUE CELEBRAN, EL EJECUTIVO FEDERAL, POR CONDUCTO DE "LA SECRETARIA", Y "LA ENTIDAD".

Relación de insumos federales enviados en especie por "LOS PROGRAMAS" en materia de Salud Pública

| 310 DIRECCIÓN GENERAL DE PROMOCIÓN DE LA SALUD | | | | | |
|--|----------|--------|--------------------------|----------|---------------|
| No. | PROGRAMA | ÍNDICE | FUENTE DE FINANCIAMIENTO | CONCEPTO | TOTAL (PESOS) |
| SIN DATOS | | | | | |

| 313 SECRETARIADO TÉCNICO DEL CONSEJO NACIONAL DE SALUD MENTAL | | | | | |
|---|----------|--------|--------------------------|----------|---------------|
| No. | PROGRAMA | ÍNDICE | FUENTE DE FINANCIAMIENTO | CONCEPTO | TOTAL (PESOS) |
| SIN DATOS | | | | | |

| 315 SECRETARIADO TÉCNICO DEL CONSEJO NACIONAL PARA LA PREVENCIÓN DE ACCIDENTES | | | | | |
|--|----------|--------|--------------------------|----------|---------------|
| No. | PROGRAMA | ÍNDICE | FUENTE DE FINANCIAMIENTO | CONCEPTO | TOTAL (PESOS) |
| SIN DATOS | | | | | |

| 316 DIRECCIÓN GENERAL DE EPIDEMIOLOGÍA | | | | | |
|--|---|---------|--------------------------|---|------------------|
| No. | PROGRAMA | ÍNDICE | FUENTE DE FINANCIAMIENTO | CONCEPTO | TOTAL (PESOS) |
| 2 | SINAVE (Componente de Vigilancia por Laboratorio) | 5.1.2.1 | Ramo 12-Apoyo Federal | Otros productos químicos de laboratorio Descripción complementaria: Reactivos y Biológicos en general elaborados por el Instituto de Diagnóstico y Referencia Epidemiológicos a solicitud de los Laboratorios Estatales de Salud Pública. | 68,230.00 |
| TOTAL | | | | | 68,230.00 |

| K00 CENTRO NACIONAL PARA LA PREVENCIÓN Y EL CONTROL DEL VIH/SIDA | | | | | |
|--|-----------------------------|---------|--------------------------|---|---------------|
| No. | PROGRAMA | ÍNDICE | FUENTE DE FINANCIAMIENTO | CONCEPTO | TOTAL (PESOS) |
| 1 | Respuesta al VIH/SIDA e ITS | 2.2.1.8 | Ramo 12-Apoyo Federal | Condón masculino. De hule látex. Envase con 100 piezas. | 210,423.50 |

ÍNDICE: Representado por: *Número de Estrategia. Número de Línea de Acción, Número de Actividad General y Número de Acción Específica*

01-CM-AFASPE-CAMP/2018

| | | | | | | | |
|---|-----------------------------|---------|-----------------------|---|----------|--------|---------------|
| 1 | Respuesta al VIH/SIDA e ITS | 4.1.1.1 | Ramo 12-Apoyo Federal | Pruebas Rápidas. Prueba rápida para la determinación cualitativa en sangre total de anticuerpos IgG por inmunocromatografía contra el virus de la inmunodeficiencia humana Tipos 1 y 2. Estudio para mínimo 24 pruebas. TATC. Descripción complementaria: El costo es por prueba | 80.00 | 12,925 | 1,034,000.00 |
| 1 | Respuesta al VIH/SIDA e ITS | 5.1.1.1 | Ramo 12-Apoyo Federal | Pruebas Rápidas. Prueba rápida inmunocromatográfica para la determinación de anticuerpos de Treponema pallidum en suero o plasma humano. Con sensibilidad no menor al 95% y una especificidad no menor al 98% de acuerdo con el certificado de evaluación diagnóstica del Instituto de Diagnóstico y Referencia Epidemiológicos. Requiere prueba confirmatoria. Envase para mínimo 20 pruebas. Descripción complementaria: El costo es por prueba | 63.80 | 2,620 | 167,156.00 |
| 1 | Respuesta al VIH/SIDA e ITS | 4.2.1.7 | FPGC-Fideicomiso | Abacavir. Tableta. Cada tableta contiene: Sulfato de abacavir equivalente a 300 mg de abacavir. Envase con 60 tabletas. | 475.00 | 58 | 27,550.00 |
| 1 | Respuesta al VIH/SIDA e ITS | 4.2.1.7 | FPGC-Fideicomiso | Emtricitabina. Cápsula Cada Cápsula contiene: Emtricitabina 200 mg Envase con 30 Cápsulas. | 343.00 | 23 | 7,889.00 |
| 1 | Respuesta al VIH/SIDA e ITS | 4.2.1.7 | FPGC-Fideicomiso | Ritonavir. Cápsula o Tableta Cada Cápsula o Tableta contiene Ritonavir 100 mg Envase con 30 Tabletás | 347.96 | 1,624 | 565,087.04 |
| 1 | Respuesta al VIH/SIDA e ITS | 4.2.1.7 | FPGC-Fideicomiso | Elvitegravir/Cobicistat/Emtricitabina/Tenofovir. Tableta Cada tableta contiene: Elvitegravir 150 mg Cobicistat 150 mg Emtricitabina 200 mg Tenofovir disoproxil fumarato 300 mg equivalente a 245 mg de tenofovir disoproxil Envase con 30 tabletas | 2,000.00 | 345 | 690,000.00 |
| 1 | Respuesta al VIH/SIDA e ITS | 4.2.1.7 | FPGC-Fideicomiso | Efavirenz, emtricitabina, tenofovir fumarato de disoproxilo. Tableta Cada Tableta contiene: Efavirenz 600 mg Emtricitabina 200 mg Fumarato de disoproxilo de tenofovir 300 mg equivalente a 245 mg. Tenofovir disoproxil Envase con 30 Tabletás. | 2,332.03 | 4,702 | 10,965,205.06 |
| 1 | Respuesta al VIH/SIDA e ITS | 4.2.1.7 | FPGC-Fideicomiso | Darunavir / Cobicistat Tableta Cada tableta contiene: Etenolato de darunavir equivalente a 800 mg de darunavir Cobicistat en dióxido de silicio equivalente a 150 mg de cobicistat Envase con 30 tabletas. | 2,960.00 | 47 | 139,120.00 |
| 1 | Respuesta al VIH/SIDA e ITS | 4.2.1.7 | FPGC-Fideicomiso | Etravirina. tableta cada tableta contiene: Etravirina 200 mg. envase con 60 tabletas. | 5,429.27 | 93 | 504,922.11 |
| 1 | Respuesta al VIH/SIDA e ITS | 4.2.1.7 | FPGC-Fideicomiso | Dolutegravir / Abacavir / Lamivudina. Tableta. Cada tableta contiene: Dolutegravir sodico equivalente a 50 mg de dolutegravir Sulfato de abacavir equivalente a 600 mg de abacavir Lamivudina 300 mg Envase con 30 tabletas | 4,665.00 | 102 | 475,830.00 |
| 1 | Respuesta al VIH/SIDA e ITS | 4.2.1.7 | FPGC-Fideicomiso | Darunavir. Tableta Cada Tableta contiene: Etenolato de darunavir equivalente a 400 mg de darunavir Envase con 60 Tabletás. | 3,285.87 | 184 | 604,600.08 |
| 1 | Respuesta al VIH/SIDA e ITS | 4.2.1.7 | FPGC-Fideicomiso | Dolutegravir. Tableta. Cada tableta contiene: Dolutegravir sodico equivalente a 50 mg de dolutegravir. Envase con 30 tabletas. | 3,335.47 | 124 | 413,598.28 |
| 1 | Respuesta al VIH/SIDA e ITS | 4.2.1.7 | FPGC-Fideicomiso | Atazanavir. Cápsula Cada Cápsula contiene: Sulfato de atazanavir equivalente a 300 mg de atazanavir. Envase con 30 Cápsulas. | 2,641.32 | 1,038 | 2,741,690.16 |
| 1 | Respuesta al VIH/SIDA e ITS | 4.2.1.7 | FPGC-Fideicomiso | Lamivudina/zidovudina. Tableta Cada Tableta contiene: Lamivudina 150 mg Zidovudina 300 mg Envase con 60 Tabletás. | 772.00 | 550 | 424,600.00 |

43

ÍNDICE: Representado por: **Número de Estrategia. Número de Línea de Acción, Número de Actividad General y Número de Acción Específica**

01-CM-AF-ASPE-CAMP/2018

| | | | | | | | |
|--------------|-----------------------------|---------|------------------|--|----------|-------|----------------------|
| 1 | Respuesta al VIH/SIDA e ITS | 4.2.1.7 | FPGC-Fideicomiso | Lamivudina. Solución Cada 100 ml contienen: Lamivudina 1 g Envase con 240 ml y dosificador. | 835.10 | 116 | 96,871.60 |
| 1 | Respuesta al VIH/SIDA e ITS | 4.2.1.7 | FPGC-Fideicomiso | Tenofovir disoproxil fumarato o tenofovir. Tableta Cada Tableta contiene: Tenofovir disoproxil fumarato 300 mg o Tenofovir disoproxil fumarato 300 mg equivalente a 245 mg de tenofovir disoproxil Envase con 30 Tabletas. | 2,000.12 | 356 | 712,042.72 |
| 1 | Respuesta al VIH/SIDA e ITS | 4.2.1.7 | FPGC-Fideicomiso | Darunavir. Tableta Cada Tableta contiene: Etenolato de darunavir equivalente a 600 mg de darunavir Envase con 60 Tabletas. | 4,978.59 | 344 | 1,712,634.96 |
| 1 | Respuesta al VIH/SIDA e ITS | 4.2.1.7 | FPGC-Fideicomiso | Efavirenz. Comprimido recubierto. Cada comprimido contiene: Efavirenz 600 mg. Envase con 30 comprimidos recubiertos. | 220.85 | 1,239 | 273,633.15 |
| 1 | Respuesta al VIH/SIDA e ITS | 4.2.1.7 | FPGC-Fideicomiso | Abacavir-lamivudina. Tableta. Cada tableta contiene: Sulfato de abacavir equivalente a 600 mg de abacavir. Lamivudina 300 mg. Envase con 30 tabletas. | 1,379.32 | 905 | 1,248,284.60 |
| 1 | Respuesta al VIH/SIDA e ITS | 4.2.1.7 | FPGC-Fideicomiso | Emtricitabina-tenofovir disoproxil fumarato. Tableta ReCubierta Cada Tableta ReCubierta contiene: Tenofovir disoproxil Fumarato 300 mg equivalente a 245 mg de tenofovir disoproxil Emtricitabina 200 mg Envase con 30 Tabletas ReCubiertas. | 2,060.88 | 2,293 | 4,725,597.84 |
| 1 | Respuesta al VIH/SIDA e ITS | 4.2.1.7 | FPGC-Fideicomiso | Zidovudina. Solución Oral Cada 100 ml contienen: Zidovudina 1 g Envase con 240 ml. | 499.99 | 133 | 66,498.67 |
| 1 | Respuesta al VIH/SIDA e ITS | 4.2.1.7 | FPGC-Fideicomiso | Etravirina. Tableta Cada Tableta contiene: Etravirina 100 mg Envase con 120 Tabletas. | 5,429.27 | 11 | 59,721.97 |
| 1 | Respuesta al VIH/SIDA e ITS | 4.2.1.7 | FPGC-Fideicomiso | Lopinavir-ritonavir. Solución Cada 100 ml contienen: Lopinavir 8.0 g Ritonavir 2.0 g Envase frasco ámbar con 160 ml y dosificador. | 1,714.00 | 87 | 149,118.00 |
| 1 | Respuesta al VIH/SIDA e ITS | 4.2.1.7 | FPGC-Fideicomiso | Raltegravir. Comprimido Cada Comprimido contiene: Raltegravir potásico equivalente a 400 mg de raltegravir Envase con 60 Comprimidos. | 3,610.07 | 368 | 1,328,505.76 |
| 1 | Respuesta al VIH/SIDA e ITS | 4.2.1.7 | FPGC-Fideicomiso | Lopinavir-ritonavir. Tableta Cada Tableta contiene: Lopinavir 200 mg Ritonavir 50 mg Envase con 120 Tabletas. | 2,283.86 | 877 | 2,002,945.22 |
| 1 | Respuesta al VIH/SIDA e ITS | 4.2.1.7 | FPGC-Fideicomiso | Nevirapina. Tableta Cada Tableta contiene: Nevirapina 200 mg Envase con 60 Tabletas. | 376.56 | 548 | 206,354.88 |
| TOTAL | | | | | | | 31,553,880.60 |

L00 CENTRO NACIONAL DE EQUIDAD DE GÉNERO Y SALUD REPRODUCTIVA

| No. | PROGRAMA | INDICE | FUENTE DE FINANCIAMIENTO | CONCEPTO | PRECIO UNITARIO | CANTIDAD | TOTAL (PESOS) |
|-----|---|---------|--------------------------|---|-----------------|----------|---------------|
| 1 | Prevención y Control del Cáncer de la Mujer | 4.4.1.2 | Ramo 12-Apoyo Federal | Reactivos y Juegos de reactivos para pruebas específicas Reactivos completos para la cuantificación de ácidos nucleicos de los siguientes microorganismos: Virus de inmunodeficiencia Humana, de la Hepatitis B, Hepatitis C, Virus del Papiloma Humano, Citomegalovirus, Chlamydia trachomatis y Mycobacterium tuberculosis. Equipo para mínimo 10 pruebas. RTC. | 459.08 | 2,100 | 964,068.00 |

INDICE: Representado por: **Número de Estrategia. Número de Línea de Acción, Número de Actividad General y Número de Acción Específica**

01-CM-AF-ASPE-CAMP/2018

| | | | | | | | | | |
|---|--|---------|-----------------------|--|--|--|--|----------|-------------------|
| | | | | | | | | | |
| 5 | Prevención y Atención de la Violencia Familiar y de Género | 7.2.1.1 | Ramo 12-Apoyo Federal | | | | | | |
| <p>Descripción complementaria: Reactivos completos para la cuantificación de ácidos nucleicos de Virus de Papiloma Humano por PCR</p> <p>Efavirenz, emtricitabina, tenofovir fumarato de disoproxilo. Tableta Cada Tableta contiene: Efavirenz 600 mg Emtricitabina 200 mg Fumarato de disoproxilo de tenofovir 300 mg equivalente a 245 mg Tenofovir disoproxil. Envase con 30 Tabletas</p> <p>Descripción complementaria: ATRIPLA</p> | | | | | | | | | |
| | | | | | | | | 2,332.03 | 3 |
| | | | | | | | | | TOTAL |
| | | | | | | | | | 971,064.09 |

000 CENTRO NACIONAL DE PROGRAMAS PREVENTIVOS Y CONTROL DE ENFERMEDADES

| No. | PROGRAMA | ÍNDICE | FUENTE DE FINANCIAMIENTO | CONCEPTO | PRECIO UNITARIO | CANTIDAD | TOTAL (PESOS) |
|-----|---|---------|--------------------------|--|-----------------|----------|---------------|
| 1 | Prevención y Control de la Rabia Humana | 3.1.1.1 | Ramo 12-Apoyo Federal | Penicilina L.A. Penicilina G Procaínica 100,000 U.I., Penicilina G Benzatínica 100,000 U.I., Dihidroestreptomicina base 200 mg., C.b.p. 1 ml. Frasco con 100 ml. | 398.00 | 6 | 2,388.00 |
| 1 | Prevención y Control de la Rabia Humana | 3.1.1.1 | Ramo 12-Apoyo Federal | Tiletamina-Zolazepam al 10% (Uso veterinario) | 215.00 | 65 | 13,975.00 |
| 1 | Prevención y Control de la Rabia Humana | 3.1.1.1 | Ramo 12-Apoyo Federal | Clofridato de Xilacina al 2% (Uso veterinario) | 99.41 | 26 | 2,584.66 |
| 4 | Prevención y Control de Dengue y Otros Vectores | 6.3.1.1 | Ramo 12-Apoyo Federal | Plaguicidas (insecticidas) | 27,778.00 | 7 | 194,446.00 |
| 4 | Prevención y Control de Dengue y Otros Vectores | 6.3.1.1 | Ramo 12-Apoyo Federal | Descripción complementaria: Larvicida Biorracional al 7.48% en cajas con 4,000 tabletas | | | |
| 4 | Prevención y Control de Dengue y Otros Vectores | 6.3.1.1 | Ramo 12-Apoyo Federal | Plaguicidas (insecticidas) | 2,521.00 | 89 | 224,369.00 |
| 4 | Prevención y Control de Dengue y Otros Vectores | 6.3.1.1 | Ramo 12-Apoyo Federal | Descripción complementaria: Larvicida: Regulador de Crecimiento al 0.2% saco con 10 kilos | | | |
| 4 | Prevención y Control de Dengue y Otros Vectores | 6.3.1.1 | Ramo 12-Apoyo Federal | Plaguicidas (insecticidas) | 30,140.00 | 6 | 180,840.00 |
| 4 | Prevención y Control de Dengue y Otros Vectores | 6.3.1.1 | Ramo 12-Apoyo Federal | Descripción complementaria: Larvicida: Regulador de Crecimiento al 1.3% en sacos de 18 kilogramos | | | |
| 4 | Prevención y Control de Dengue y Otros Vectores | 6.3.1.1 | Ramo 12-Apoyo Federal | Plaguicidas (insecticidas) | 1,721.00 | 75 | 129,075.00 |
| 4 | Prevención y Control de Dengue y Otros Vectores | 6.3.2.1 | Ramo 12-Apoyo Federal | Descripción complementaria: Larvicida: Regulador de Crecimiento al 0.5% Caja con 10 sobres de 100 gramos | | | |
| 4 | Prevención y Control de Dengue y Otros Vectores | 6.3.2.1 | Ramo 12-Apoyo Federal | Plaguicidas (insecticidas) | 7,378.00 | 20 | 147,560.00 |
| 4 | Prevención y Control de Dengue y Otros Vectores | 6.3.2.1 | Ramo 12-Apoyo Federal | Descripción complementaria: Adulticida carbamato al 1% en cubeta de 20 litros | | | |
| 4 | Prevención y Control de Dengue y Otros Vectores | 6.3.2.1 | Ramo 12-Apoyo Federal | Plaguicidas (insecticidas) | 18,000.00 | 20 | 360,000.00 |
| 4 | Prevención y Control de Dengue y Otros Vectores | 6.3.2.1 | Ramo 12-Apoyo Federal | Descripción complementaria: Adulticida organofosforado al 49% en caja con 12 litros | | | |
| 4 | Prevención y Control de Dengue y Otros Vectores | 6.3.2.1 | Ramo 12-Apoyo Federal | Plaguicidas (insecticidas) | 17,510.00 | 24 | 420,240.00 |
| | | | | Descripción complementaria: Adulticida carbamato al 70% en cuñetes de 4.5 kg con 32 sobres de 143 gramos | | | |

45

ÍNDICE: Representado por: **Número de Estrategia. Número de Línea de Acción, Número de Actividad General y Número de Acción Específica**

01-CM-AFASPE-CAMP/2018

| | | | | | | | |
|----|---|---------|-----------------------|--|------------|-------|--------------|
| 4 | Prevención y Control de Dengue y Otros Vectores | 6.3.2.1 | Ramo 12-Apoyo Federal | Plaguicidas (insecticidas) Descripción complementaria: Adulcificada Organofosforado al 40% emulsión en agua en bidones de 20 litros | 14,400.00 | 40 | 576,000.00 |
| 4 | Prevención y Control de Dengue y Otros Vectores | 6.3.2.1 | Ramo 12-Apoyo Federal | Plaguicidas (insecticidas) Descripción complementaria: Adulcificada organofosforado al 41% microemulsión en bidón de 10 litros | 13,578.00 | 111 | 1,507,158.00 |
| 4 | Prevención y Control de Dengue y Otros Vectores | 6.3.2.1 | Ramo 12-Apoyo Federal | Plaguicidas (insecticidas) Descripción complementaria: Adulcificada organofosforado en base oleosa al 13.624% en tambos de 208 litros | 135,574.00 | 22 | 2,982,628.00 |
| 4 | Prevención y Control de Dengue y Otros Vectores | 6.3.2.1 | Ramo 12-Apoyo Federal | Plaguicidas (insecticidas) Descripción complementaria: Adulcificada carbamato al 80% cunete de 25 kg con 200 sobres de 125 gramos cada uno | 40,346.00 | 14 | 564,844.00 |
| 14 | Prevención y Control de la Tuberculosis | 1.5.2.1 | Ramo 12-Apoyo Federal | Antibióticos (substancias y productos farmaceuticos) Descripción complementaria: Pirazinamida, tableta de 400 mg | 0.46 | 3,056 | 1,405.76 |
| 14 | Prevención y Control de la Tuberculosis | 1.5.2.1 | Ramo 12-Apoyo Federal | Antibióticos (substancias y productos farmaceuticos) Descripción complementaria: Rifampicina, tableta de 300 mg | 2.87 | 3,870 | 11,106.90 |
| 14 | Prevención y Control de la Tuberculosis | 1.5.2.1 | Ramo 12-Apoyo Federal | Antibióticos (substancias y productos farmaceuticos) Descripción complementaria: Etambutol, tableta de 400 mg | 0.86 | 2,288 | 1,967.68 |
| 14 | Prevención y Control de la Tuberculosis | 1.5.2.1 | Ramo 12-Apoyo Federal | Antibióticos (substancias y productos farmaceuticos) Descripción complementaria: Isoniazida, tableta de 300 mg | 0.43 | 3,840 | 1,651.20 |
| 14 | Prevención y Control de la Tuberculosis | 1.5.3.1 | Ramo 12-Apoyo Federal | Antibióticos (substancias y productos farmaceuticos) Descripción complementaria: Isoniazida, tableta dispersable de 100 mg | 0.43 | 846 | 363.78 |
| 14 | Prevención y Control de la Tuberculosis | 2.4.1.1 | Ramo 12-Apoyo Federal | Antibióticos (substancias y productos farmaceuticos) Descripción complementaria: Cicloserina, tableta de 250 mg | 6.01 | 345 | 2,073.45 |
| 14 | Prevención y Control de la Tuberculosis | 2.4.1.1 | Ramo 12-Apoyo Federal | Antibióticos (substancias y productos farmaceuticos) Descripción complementaria: Etambutol, tableta de 400 mg | 0.62 | 676 | 419.12 |
| 14 | Prevención y Control de la Tuberculosis | 2.4.1.1 | Ramo 12-Apoyo Federal | Antibióticos (substancias y productos farmaceuticos) Descripción complementaria: Levofloxacino, tableta de 250 mg | 0.77 | 371 | 285.67 |
| 14 | Prevención y Control de la Tuberculosis | 2.4.1.1 | Ramo 12-Apoyo Federal | Antibióticos (substancias y productos farmaceuticos) Descripción complementaria: Linezolid, tableta de 600 mg | 28.77 | 12 | 345.24 |
| 14 | Prevención y Control de la Tuberculosis | 2.4.1.1 | Ramo 12-Apoyo Federal | Antibióticos (substancias y productos farmaceuticos) Descripción complementaria: Moxifloxacino, tableta de 600 mg | 13.94 | 78 | 1,087.32 |

01-CM-AFASPE-CAMP/2018

| | | | | | | | |
|----|---|---------|-----------------------|---|-------|-------|-----------|
| 14 | Prevención y Control de la Tuberculosis | 2.4.1.1 | Ramo 12-Apoyo Federal | Antibióticos (substancias y productos farmaceuticos) Descripción complementaria: Protionamida, tableta de 250 mg | 2.87 | 468 | 1,343.16 |
| 14 | Prevención y Control de la Tuberculosis | 2.4.1.1 | Ramo 12-Apoyo Federal | Antibióticos (substancias y productos farmaceuticos) Descripción complementaria: Amoxicilina + Acido Clavulánico 87.5 mg + 125 mg, comprimido recuberto | 3.09 | 132 | 407.88 |
| 14 | Prevención y Control de la Tuberculosis | 2.4.1.1 | Ramo 12-Apoyo Federal | Antibióticos (substancias y productos farmaceuticos) Descripción complementaria: Clofazimina, cápsula de 100 mg | 20.50 | 392 | 8,036.00 |
| 14 | Prevención y Control de la Tuberculosis | 2.4.1.1 | Ramo 12-Apoyo Federal | Antibióticos (substancias y productos farmaceuticos) Descripción complementaria: Capreomicina, polvo para inyección 1g | 84.50 | 236 | 19,942.00 |
| 14 | Prevención y Control de la Tuberculosis | 2.4.1.1 | Ramo 12-Apoyo Federal | Antibióticos (substancias y productos farmaceuticos) Descripción complementaria: Cicloserina, cápsula de 250 mg | 9.49 | 1,380 | 13,096.20 |
| 14 | Prevención y Control de la Tuberculosis | 2.4.1.1 | Ramo 12-Apoyo Federal | Antibióticos (substancias y productos farmaceuticos) Descripción complementaria: Etambutol, tableta de 400 mg | 0.86 | 2,704 | 2,325.44 |
| 14 | Prevención y Control de la Tuberculosis | 2.4.1.1 | Ramo 12-Apoyo Federal | Antibióticos (substancias y productos farmaceuticos) Descripción complementaria: Isoniazida, tableta de 300 mg | 0.43 | 880 | 378.40 |
| 14 | Prevención y Control de la Tuberculosis | 2.4.1.1 | Ramo 12-Apoyo Federal | Antibióticos (substancias y productos farmaceuticos) Descripción complementaria: Levofloxacino, tableta de 250 mg | 1.16 | 1,484 | 1,721.44 |
| 14 | Prevención y Control de la Tuberculosis | 2.4.1.1 | Ramo 12-Apoyo Federal | Antibióticos (substancias y productos farmaceuticos) Descripción complementaria: Linezolid, tableta de 600 mg | 52.90 | 48 | 2,539.20 |
| 14 | Prevención y Control de la Tuberculosis | 2.4.1.1 | Ramo 12-Apoyo Federal | Antibióticos (substancias y productos farmaceuticos) Descripción complementaria: Meropenem, 1 vial de 1 g de solución inyectable | 88.56 | 136 | 12,044.16 |
| 14 | Prevención y Control de la Tuberculosis | 2.4.1.1 | Ramo 12-Apoyo Federal | Antibióticos (substancias y productos farmaceuticos) Descripción complementaria: Moxifloxacino, tableta de 400 mg | 6.68 | 2,588 | 17,287.84 |
| 14 | Prevención y Control de la Tuberculosis | 2.4.1.1 | Ramo 12-Apoyo Federal | Antibióticos (substancias y productos farmaceuticos) Descripción complementaria: Protionamida, tableta de 250 mg | 1.78 | 1,726 | 3,072.28 |
| 14 | Prevención y Control de la Tuberculosis | 2.4.1.1 | Ramo 12-Apoyo Federal | Antibióticos (substancias y productos farmaceuticos) Descripción complementaria: Pirazinamida, tableta de 400 mg | 0.46 | 5,076 | 2,334.96 |
| 14 | Prevención y Control de la Tuberculosis | 2.4.1.1 | Ramo 12-Apoyo Federal | Amikacina. Solución inyectable. Cada ampollita o frasco ampulla contiene: Sulfato de amikacina equivalente a 500 mg de amikacina. Envase con 1 ampollita o frasco ampulla con 2 ml. | 4.34 | 320 | 1,388.80 |
| 14 | Prevención y Control de la Tuberculosis | 2.4.1.1 | Ramo 12-Apoyo Federal | Imipenem y cilastatina. Solución inyectable. Cada frasco ampulla con polvo contiene: Imipenem monohidratado equivalente a 500 mg de imipenem. | 60.00 | 192 | 11,520.00 |

47

ÍNDICE: Representado por: **Número de Estrategia, Número de Línea de Acción, Número de Actividad General y Número de Acción Específica**

01-CM-AFASPE-CAMP/2018

| | | | | | | | |
|--------------|---|---------|-----------------------|---|-------|--------|---------------------|
| | | | | Cilastatina sódica equivalente a 500 mg de cilastatina. Envase con un frasco ampulla | | | |
| 14 | Prevención y Control de la Tuberculosis | 2.4.1.1 | Ramo 12-Apoyo Federal | Kanamicina. Solución Inyectable Cada frasco ampulla contiene: Sulfato de kanamicina 1 g Envase con un frasco ampulla. | 37.78 | 96 | |
| 14 | Prevención y Control de la Tuberculosis | 3.4.1.1 | Ramo 12-Apoyo Federal | Antibióticos (substancias y productos farmacéuticos) Descripción complementaria: Isoniazida, tableta de 300 mg. | 0.43 | 34,352 | |
| TOTAL | | | | | | | 7,440,382.98 |

R00 CENTRO NACIONAL PARA LA SALUD DE LA INFANCIA Y LA ADOLESCENCIA

| No. | PROGRAMA | ÍNDICE | FUENTE DE FINANCIAMIENTO | CONCEPTO | PRECIO UNITARIO | CANTIDAD | TOTAL (PESOS) |
|--------------|----------------------|---------|--------------------------|--|-----------------|----------|----------------------|
| 1 | Vacunación Universal | 1.1.1.4 | Ramo 12-Apoyo Federal | Vacuna acelular antipertussis, con toxoides diftérico y tetánico adsorbidos, con vacuna antipoliomielítica inactivada y con vacuna conjugada de haemophilus influenzae tipo b. Suspensión Inyectable Cada dosis de 0.5 ml de vacuna reconstituida contiene: Toxide diftérico purificado * 30 UI, Toxide tetánico purificado * 40 UI, Toxide pertussico purificado adsorbido 25 mg. Con o sin pertactina 8 mg. Hemaglutinina filamentosa purificada adsorbida 25 mg. Virus de la poliomielitis tipo 1 inactivado 40 UD*. Virus de la poliomielitis tipo 2 inactivado 8 UD*. Virus de la poliomielitis tipo 3 inactivado 32 UD*. Haemophilus influenzae Tipo b 10 mg. (conjugado a la proteína tetánica) *Unidades de antígeno D. Envase con 1 dosis en jeringa prellenada de Vacuna acelular Antipertussis con Toxoides Diftérico y Tetánico Adsorbidos y Vacuna Antipoliomielítica inactivada y 1 dosis en frasco ampulla con liofilizado de Vacuna conjugada de Haemophilus influenzae tipo b, para reconstituir con la suspensión de la jeringa. | 208.97 | 43,300 | 9,048,401.00 |
| 1 | Vacunación Universal | 1.2.3.1 | Ramo 12-Apoyo Federal | Vacuna antiinfluenza. Suspensión Inyectable Cada dosis de 0.5 ml contiene: FrAcciones antigénicas purificadas de Virus de influenza inactivados correspondientes a las cepas: A/California/7/2009 (H1N1) 15 ?g HA A/Perth/16/2009 (H3N2) 15 ?g HA Cepa análoga A/Wisconsin/15/2009 B/Brisbane/60/2008 15 ?g HA Envase con 1 frasco ampulla con 5 ml cada uno (10 dosis). | 64.27 | 115,390 | 7,416,115.30 |
| TOTAL | | | | | | | 16,464,516.30 |

Gran total 56,498,073.97

NOTA: La descripción del objeto para el que serán utilizados los insumos que se indican en el presente anexo, se encuentran identificados en el **Módulo de Reportes-Presupuestación-Ramo 12**. (Formato Reporte de ramo 12 por entidad federativa, programa, fuente de financiamiento e insumo, bien o servicio), del **Sistema de Información para la Administración del Fondo para el Fortalecimiento de Acciones de Salud Pública en las Entidades Federativas, SIAFFASPE**, los cuales serán consumidos conforme a las metas e indicadores de cada Programa-----

ÍNDICE: Representado por: **Número de Estrategia. Número de Acción, Número de Actividad General y Número de Acción Específica**

01-CM-AFASPE-CAMP/2018

Relación de insumos federales enviados en especie por "LOS PROGRAMAS" en materia de Salud Pública financiados con la fuente de financiamiento de Anexo IV - Apoyo Federal

| L00 CENTRO NACIONAL DE EQUIDAD DE GÉNERO Y SALUD REPRODUCTIVA | | | | | |
|---|---|----------|--------------------------|---|--------------------|
| No. | PROGRAMA | ÍNDICE | FUENTE DE FINANCIAMIENTO | CONCEPTO | CANTIDAD (VOLUMEN) |
| 4 | Planificación Familiar y Anticoncepción | 2.7.1.1 | Anexo IV - Apoyo Federal | Levonorgestrel. Graega Cada Graega contiene: Levonorgestrel 0.03 mg Envase con 35 Graegas. | 467 |
| 4 | Planificación Familiar y Anticoncepción | 2.7.1.2 | Anexo IV - Apoyo Federal | Noretisterona. Solución inyectable oleosa. Cada ampollita contiene: Enantato de noretisterona 200 mg Envase con una ampollita de 1 ml. | 4,710 |
| 4 | Planificación Familiar y Anticoncepción | 2.7.1.2 | Anexo IV - Apoyo Federal | Noretisterona y estradiol. Solución inyectable. Cada ampollita o jeringa contiene: Enantato de noretisterona 50 mg Valerato de estradiol 5 mg Envase con una ampollita o jeringa con un ml. | 22,718 |
| 4 | Planificación Familiar y Anticoncepción | 2.7.1.4 | Anexo IV - Apoyo Federal | Levonorgestrel. Comprimido o Tableta Cada Comprimido o Tableta contiene: Levonorgestrel 0.750 mg Envase con 2 Comprimidos o Tabletetas. | 100 |
| 4 | Planificación Familiar y Anticoncepción | 2.7.1.9 | Anexo IV - Apoyo Federal | Dispositivos. Intrauterino. T de cobre, 380 A. Anticonceptivo estéril con 380 mm ² de cobre, plástico grado médico 77% y sulfato de bario USP 23%, con filamento largo de 30 cm con tubo insertor, tope y embolo insertor. Pieza. | 5,245 |
| 4 | Planificación Familiar y Anticoncepción | 2.7.1.10 | Anexo IV - Apoyo Federal | Dispositivos. Dispositivo Intrauterino, T de cobre para nuliparas, estéril, con 380 mm ² de cobre enrollado con bordes redondos, con longitud horizontal de 22.20 a 23.20 mm, longitud vertical de 28.0 a 30.0 mm, filamento de 20 a 25 cm, bastidor con una mezcla del 77 al 85% de plástico grado médico y del 15 al 23% de sulfato de bario, con tubo insertor y aplicador montable con tope cervical. Pieza. | 200 |
| TOTAL (PESOS) | | | | | 504,486.07 |

| O00 CENTRO NACIONAL DE PROGRAMAS PREVENTIVOS Y CONTROL DE ENFERMEDADES | | | | | |
|--|---|---------|--------------------------|--|--------------------|
| No. | PROGRAMA | ÍNDICE | FUENTE DE FINANCIAMIENTO | CONCEPTO | CANTIDAD (VOLUMEN) |
| 10 | Prevención y Control de la Diabetes | 1.1.1.3 | Anexo IV - Apoyo Federal | Tiras Reactivas Tira Reactiva. Para determinación de glucosa en sangre capilar con límite de medición en glucómetro hasta 500 o 600 mg/dl. Con membrana hidrofílica impregnada con activante químico: glucosa oxidasa, con reductor e indicador o glucosa deshidrogenasa. Para la determinación de glucosa. Envase con 25, 50 o 100 tiras. TATC. | 190,000 |
| 10 | Prevención y Control de la Diabetes | 3.1.1.1 | Anexo IV - Apoyo Federal | Prueba en tira reactiva cartucho o cubeta de reacción descartable, para la determinación cuantitativa de hemoglobina glucosilada fracción A1c en sangre capilar venosa. Caja con 10 o 20 pruebas. | 14,000 |
| 10 | Prevención y Control de la Diabetes | 3.1.4.1 | Anexo IV - Apoyo Federal | Tiras Reactivas Tira reactiva para la determinación semicuantitativa de microalbúmina en orina, en un rango de 10 a 100 mg/L, en un tiempo aproximado de un minuto. Tubo con 25, 30 o 50 tiras reactivas. RTC y/o TA. | 4,000 |
| 11 | Prevención y Control de la Obesidad y Riesgo Cardiovascular | 1.1.1.1 | Anexo IV - Apoyo Federal | Tiras reactivas para determinación cuantitativa de perfil de lípidos (para ser utilizadas en equipo portátil para la determinación cuantitativa de colesterol total, colesterol HDL, colesterol LDL, triglicéridos) presentación: fresco con 10, 15 o 25 tiras reactivas. | 14,984 |
| 11 | Prevención y Control de la Obesidad y Riesgo Cardiovascular | 4.2.2.1 | Anexo IV - Apoyo Federal | Tiras Reactivas Tira reactiva para la determinación semicuantitativa de microalbúmina en orina, en un rango de 10 a 100 mg/L, en un tiempo aproximado de un minuto. Tubo con 25, 30 o 50 tiras reactivas. RTC y/o TA. | 4,000 |

49

ÍNDICE: Representado por: Número de Estrategia, Número de Línea de Acción, Número de Actividad General y Número de Acción Específica

01-CM-AFASPE-CAMP/2018

| R00 CENTRO NACIONAL PARA LA SALUD DE LA INFANCIA Y LA ADOLESCENCIA | | | | | TOTAL (PESOS) |
|--|----------------------|----------|--------------------------|--|--------------------|
| No. | PROGRAMA | ÍNDICE | FUENTE DE FINANCIAMIENTO | CONCEPTO | CANTIDAD (VOLUMEN) |
| 1 | Vacunación Universal | 1.1.1.1 | Anexo IV - Apoyo Federal | Vacuna b.c.g. Suspensión Inyectable Cada dosis de 0.1 ml de la Suspensión reconstituida de bacilos Atenuados contiene la cepa: Francosa 1173P2 200 000-500 000 UFC o Danesa 1331 200 000-300 000 UFC o Glaxo* 1077 800 000-3 200 000 UFC o Tokio 172 200 000-3 000 000 UFC o Montreal 200 000-3 200 000 UFC o Moscow 100 000-3 300 000 UFC. Envase con frasco ampulla o ampolleta con liofilizado para 10 dosis y ampolletas con diluyente de 1.0 ml. *Semilla Méreux. Descripción complementaria: Precio para Envase con frasco ampulla o ampolleta con liofilizado para 10 dosis | 1,884 |
| 1 | Vacunación Universal | 1.1.1.2 | Anexo IV - Apoyo Federal | Vacuna recombinante contra la hepatitis b. Suspensión Inyectable. Cada dosis de 0.5 ml contiene: Antígeno de superficie del virus de la hepatitis B purificado DNA recombinante 10 ?g. Envase con jeringa prellenada con 0.5 ml o frasco ampulla con 0.5 ml. | 61,480 |
| 1 | Vacunación Universal | 1.1.1.3 | Anexo IV - Apoyo Federal | Vacuna recombinante contra la hepatitis b. Suspensión Inyectable Cada dosis de 1 ml contiene: AgsHb 20 ?g. Envase con un frasco ampulla con 10 ml (10 dosis). | 753 |
| 1 | Vacunación Universal | 1.1.1.7 | Anexo IV - Apoyo Federal | Descripción complementaria: Precio para Envase con un frasco ampulla con 10 ml (10 dosis). Vacuna antineumocócica. Solución Inyectable Cada dosis de 0.5 ml contiene: Poliosidos purificados del Streptococcus pneumoniae serotipos 1, 2, 3, 4, 5, 6B, 7F, 8, 9N, 9V, 10A, 11A, 12F, 14, 15B, 17F, 18C, 19A, 19F, 20, 22F, 23F y 33F, cada uno con 25µg. Envase con frasco ampulla de 0.5 ml. | 4,620 |
| 1 | Vacunación Universal | 1.1.1.8 | Anexo IV - Apoyo Federal | Vacuna doble viral (sv) contra sarampión y rubéola. Suspensión Inyectable Cada dosis de 0.5 ml de vacuna reconstituida contiene: Virus Atenuados del sarampión cepa Edmonston-; Zagreb (cultivados en células diploides humanas) o cepa Enders o cepa Schwarz (cultivados en fibroblastos de embrión de pollo) 3.0 log10 a 4.5 log10 DICC50 o 1000 a 32000 DICC50 o 103 a 3.2 x 104 DICC50 Virus Atenuados de la rubéola cepa Wistar RA 27/3 (cultivados en células diploides humanas MRC-5 o WI-38) > 3.0 log10 DICC50 o >= 103 DICC50 Envase con liofilizado para 10 dosis y diluyente. Descripción complementaria: Precio para Envase con liofilizado para 10 dosis y diluyente. | 533 |
| 1 | Vacunación Universal | 1.1.1.9 | Anexo IV - Apoyo Federal | Toxoides tetánico y diftérico(td). Suspensión Inyectable Por formulación de proceso Cada dosis de 0.5 ml contiene: Toxide diftérico no más de 5 Lf. Toxide tetánico no más de 25 Lf. O Por potencia de producto terminado. Cada dosis de 0.5 ml contiene: Toxoides diftérico. Método de Reto: No menos de 2 UJ. Método de seroneutralización: Mínimo 0.5 UJ de antioxinalmi de suero. Toxoides: Toxide tetánico. Método de Reto: No menos de 20 UJ. Método de seroneutralización: Mínimo 2 UJ de antioxinalmi de suero. Envase con frasco ampulla con 5 ml (10 dosis). | 4,363 |
| 1 | Vacunación Universal | 1.1.1.10 | Anexo IV - Apoyo Federal | Descripción complementaria: Precio para Envase con frasco ampulla con 5 ml (10 dosis). Vacuna de refuerzo contra difteria, tetanos y tosferina acelular (tdpa). Suspensión Inyectable Cada dosis de 0.5 ml contiene: Toxide diftérico no menos de 2 UJ (2 ó 2.5 Lf) Toxide tetánico no menos de 20 UJ (5 Lf) Toxide pertussis 2.5 ó 8 ?g Hemaglutina Filamentosa (FHA) 5 ó 8.7g Pertactina (Proteína de Membrana exterior de 69 Kda-PRN) 2.5 ó 3 ?g Con o sin Fimbras tipos 2 y 3 5 ?g Envase con 1 frasco ampulla con una dosis de 0.5 ml. | 8,650 |
| 1 | Vacunación Universal | 1.1.2.1 | Anexo IV - Apoyo Federal | Vacuna antipertussis con toxoides diftérico y tetánico (dpt). Suspensión Inyectable * Cada dosis de 0.5 ml contiene: Bordetella pertussis No más de 16 Uo Toxide diftérico No más de 30 Lf Toxide tetánico No más de 25 Lf o **Cada dosis de 0.5 ml contiene: Bordetella pertussis No menos de 4 UJ Toxoides: Toxide diftérico Método de Reto: No menos de 30 UJ Método de Seroneutralización Mínimo 2 UJ de antioxinalmi de suero. Toxide: Toxide tetánico Método de Reto: No menos de 40 UJ en cobayos o No menos de 60 UJ en ratones Método de Seroneutralización: Mínimo 2 UJ de antioxinalmi de suero. Envase con frasco ampulla de 5 ml (10 dosis) *Formulación de proceso **Potencia de producto terminado Descripción complementaria: Precio para Envase con frasco ampulla de 5 ml (10 dosis) | 1,143 |

50

ÍNDICE: Representado por: Número de Estrategia. Número de Línea de Acción, Número de Actividad General y Número de Acción Específica

01-CM-AFASPE-CAMP/2018

| | | | | | |
|----------------------|----------------------|---------|--------------------------|--|-------|
| 1 | Vacunación Universal | 1.5.1.1 | Anexo IV - Apoyo Federal | Vacuna triple viral (srp) contra sarampión, rubéola y parotiditis. Solución Inyectable Cada dosis de 0.5 ml de vacuna reconstituida contiene: Virus Atenuados de sarampión de las cepas Edmonston-Zagreb (cultivados en células diploides humanas) o Edmonston-Enders o Schwarz (cultivados en fibroblastos de embrión de pollo) 3.0 log ₁₀ a 4.5 log ₁₀ DICC50 o 1000 a 32000 DICC50 o 103 a 3.2 x 10 ⁴ DICC50 Virus Atenuados de rubéola cepa Wistar RA27/3 (cultivado en células diploides humanas MRC-5 o WI-38) > 3.0 log ₁₀ DICC50 o > 1000 DICC50 o > 103 DICC50 Virus Atenuados de la parotiditis de las cepas Rubini o Leningrad-Zagreb o Jeriy Lynn o Urabe AM-9 o RIT 4385 (cultivados en huevo embrionario de gallina o en células diploides humanas) > 3.7 log ₁₀ DICC50 o > 5000 DICC50 o > 5 x 10 ³ DICC50 (> 4.3 log ₁₀ DICC50 o > 20000 DICC50 o > 2 x 10 ⁴ para la cepa Jeriy Lynn) Envase con liofilizado para 10 dosis y diluyente. Descripción complementaria: Precio para Envase con liofilizado para 10 dosis y diluyente. | 2.443 |
| TOTAL (PESOS) | | | | 7,648,999.30 | |

GRAN TOTAL (PESOS) 16,382,571.85

NOTA: Para el programa de Planificación Familiar y Anticoncepción a cargo del Centro Nacionales de Equidad de Género y Salud Reproductiva; los programas de Diabetes mellitus, Obesidad y riesgo cardiovascular y la Prevención y control de la Tuberculosis a cargo del Centro Nacional de Programas Preventivos y Control de Enfermedades; y para el programa de Vacunación universal a cargo del Centro Nacional para la Salud de la Infancia y la Adolescencia, tendrán como fuente de financiamiento adicional recursos del Anexo IV – Apoyo Federal, los cuales serán ministrados a través del Ramo 12.

01-CM-AFASPE-CAMP/2018

APÉNDICE

CONVENIO ESPECÍFICO EN MATERIA DE MINISTRACIÓN DE SUBSIDIOS PARA EL FORTALECIMIENTO DE ACCIONES DE SALUD PÚBLICA EN LAS ENTIDADES FEDERATIVAS QUE CELEBRAN, EL EJECUTIVO FEDERAL, POR CONDUCTO DE "LA SECRETARÍA", Y "LA ENTIDAD".

La información de la distribución de los recursos presupuestarios del ramo 33, Aportación Estatal, y Otra, así como los de la Comisión Nacional de Protección Social en Salud, CNPSS, ANEXO IV y Fondo de Protección contra Gastos Catastróficos, FPGC, no forman parte de los recursos federales ministrados por "LA SECRETARÍA" a "(Denominación de la entidad federativa)" con motivo del presente convenio, se colocan sólo para efectos de la evaluación de la eficiencia y eficacia de "LOS PROGRAMAS".

Resumen de recursos por fuente de financiamiento

(Monto pesos)

| No. | UNIDAD RESPONSABLE / PROGRAMA DE ACCIÓN | SPPS RAMO 12 | | SUBTOTAL | RAMO 33 | APORTACIÓN ESTADAL | OTRA | SUBTOTAL | ANEXO IV FONDO FEDERAL DE APOYO FEDERAL CONSEJOS RECURSOS FINANCIEROS | CNPSS SMS XXI APOYO FEDERAL (INSUMOS) RECURSOS FINANCIEROS | FPGC APOYO FEDERAL DE PRUEBAS DE LABORATORIO RECURSOS FINANCIEROS | TOTAL |
|-----|--|-----------------------------------|---------------------|----------------------|---------------------|---------------------|-------------|---------------------|---|--|---|----------------------|
| | | RECURSOS FINANCIEROS CASCO CAUSAS | INSUMOS | | | | | | | | | |
| 1 | Promoción de la Salud y Determinantes Sociales, Enfermedades Comunitarias y Saludables, Actividad Física | 0.00 | 0.00 | 0.00 | 2,857,500.00 | 0.00 | 0.00 | 2,857,500.00 | 630,000.00 | 0.00 | 0.00 | 3,487,500.00 |
| 2 | Seguridad Vial | 372,900.00 | 0.00 | 372,900.00 | 1,042,394.50 | 0.00 | 0.00 | 1,042,394.50 | 0.00 | 0.00 | 0.00 | 1,415,294.50 |
| 3 | Prevenición de Accidentes en Centros de Trabajo | 13,200,000.00 | 0.00 | 13,200,000.00 | 2,466,876.00 | 0.00 | 0.00 | 2,466,876.00 | 0.00 | 0.00 | 0.00 | 15,666,876.00 |
| | Total: | 13,572,900.00 | 0.00 | 13,572,900.00 | 6,366,770.50 | 0.00 | 0.00 | 6,366,770.50 | 630,000.00 | 0.00 | 0.00 | 20,569,670.50 |
| 1 | Seguridad Vial | 590,000.00 | 0.00 | 590,000.00 | 0.00 | 0.00 | 0.00 | 590,000.00 | 0.00 | 0.00 | 0.00 | 590,000.00 |
| 2 | Prevenición de Accidentes en Centros de Trabajo | 590,000.00 | 0.00 | 590,000.00 | 0.00 | 0.00 | 0.00 | 590,000.00 | 0.00 | 0.00 | 0.00 | 590,000.00 |
| | Total: | 1,180,000.00 | 0.00 | 1,180,000.00 | 0.00 | 0.00 | 0.00 | 1,180,000.00 | 0.00 | 0.00 | 0.00 | 1,180,000.00 |
| 1 | Sistema Nacional de Epidemiología | 1,234,657.00 | 0.00 | 1,234,657.00 | 0.00 | 0.00 | 0.00 | 1,234,657.00 | 0.00 | 0.00 | 0.00 | 1,234,657.00 |
| 2 | SINAVE (Componente de Seguimiento por Laboratorio) | 1,605,235.00 | 68,230.00 | 1,673,463.00 | 0.00 | 0.00 | 0.00 | 1,673,463.00 | 0.00 | 0.00 | 0.00 | 1,673,463.00 |
| | Total: | 2,839,892.00 | 68,230.00 | 2,908,120.00 | 0.00 | 0.00 | 0.00 | 2,908,120.00 | 0.00 | 0.00 | 0.00 | 2,908,120.00 |
| 1 | Respuesta al VIH/SIDA | 0.00 | 1,411,579.50 | 1,411,579.50 | 2,796,546.75 | 3,815,663.00 | 0.00 | 6,614,189.75 | 700,000.00 | 0.00 | 0.00 | 42,702,643.72 |
| | Total: | 0.00 | 1,411,579.50 | 1,411,579.50 | 2,796,546.75 | 3,815,663.00 | 0.00 | 6,614,189.75 | 700,000.00 | 0.00 | 0.00 | 42,702,643.72 |
| 1 | Prevenición y Control del Cáncer de la Mujer | 3,145,946.93 | 984,068.00 | 4,110,014.93 | 368,475.00 | 0.00 | 0.00 | 368,475.00 | 1,773,658.58 | 0.00 | 0.00 | 6,252,148.51 |

01-CM-AFASPE-CAMP/2018

| No. | UNIDAD RESPONSABLE / PROYECTO DE ACCIÓN | SPPS RAMO 12 | | SUBTOTAL | RAMO 33 | APORTACIÓN ESTATAL | OTRA | SUBTOTAL | ANEXO IV PROSEPO, APOYO FEDERAL INSUMOS Y CONISES | | CHPSS | | FRGC | TOTAL |
|---|---|------------------------------------|-------------------|----------------------|---------------------|--------------------|-------------|---------------------|---|----------------------|----------------------|----------------------|----------------------|-------|
| | | RECURSOS FINANCIEROS CASSCO CAUSES | INSUMOS | | | | | | RECURSOS FINANCIEROS FASSA - P FASSA - C RECTORIA | RECURSOS FINANCIEROS | RECURSOS FINANCIEROS | RECURSOS FINANCIEROS | | |
| 2 | Salud Materna y Perinatal | 7,389,066.35 | 0.00 | 7,389,066.35 | 260,726.00 | 0.00 | 0.00 | 260,726.00 | 4,201,630.00 | 0.00 | 0.00 | 0.00 | 11,851,420.35 | |
| 3 | Salud Sexual y Reproductiva para Adultoscentes | 3,291,241.00 | 0.00 | 3,291,241.00 | 32,000.00 | 0.00 | 0.00 | 32,000.00 | 184,034.86 | 0.00 | 0.00 | 0.00 | 3,507,275.86 | |
| 4 | Planificación Familiar y Anticoncepción | 1,680,975.55 | 0.00 | 1,680,975.55 | 200,000.00 | 0.00 | 0.00 | 200,000.00 | 3,614,669.23 | 0.00 | 0.00 | 0.00 | 5,575,644.78 | |
| 5 | Atención de la Violencia Familiar y de Género | 3,405,557.00 | 6,996.09 | 3,412,553.09 | 333,602.96 | 0.00 | 0.00 | 333,602.96 | 294,010.75 | 0.00 | 0.00 | 0.00 | 4,040,166.80 | |
| 6 | Atención de Género | 72,273.00 | 0.00 | 72,273.00 | 0.00 | 0.00 | 0.00 | 0.00 | 0.00 | 0.00 | 0.00 | 0.00 | 72,273.00 | |
| TOTAL: | | 18,985,056.83 | 971,064.09 | 19,956,120.92 | 1,274,802.96 | 0.00 | 0.00 | 1,274,802.96 | 10,068,003.42 | 0.00 | 0.00 | 0.00 | 31,288,929.30 | |
| 000 CENTRO NACIONAL DE PROGRAMAS PREVENTIVOS Y CONTROL DE ENFERMEDADES | | | | | | | | | | | | | | |
| 1 | Prevención y Control de la Enfermedad de la Enecefalitis | 0.00 | 18,947.66 | 18,947.66 | 4,964,450.60 | 0.00 | 0.00 | 4,964,450.60 | 170,851.20 | 0.00 | 0.00 | 0.00 | 5,154,248.46 | |
| 2 | Prevención y Control de la Enecefalitis | 0.00 | 0.00 | 0.00 | 0.00 | 0.00 | 0.00 | 0.00 | 81,980.00 | 0.00 | 0.00 | 0.00 | 81,980.00 | |
| 3 | Prevención y Control de la Enecefalitis | 0.00 | 0.00 | 0.00 | 0.00 | 0.00 | 0.00 | 0.00 | 0.00 | 0.00 | 0.00 | 0.00 | 0.00 | |
| 4 | Prevención y Control de Dengue y Otros Vectores | 1,568,330.28 | 7,287,160.00 | 8,795,490.28 | 13,441,796.29 | 0.00 | 0.00 | 13,441,796.29 | 298,254.00 | 0.00 | 0.00 | 0.00 | 22,535,540.57 | |
| 5 | Prevención y Control de la Enecefalitis | 740,652.00 | 0.00 | 740,652.00 | 3,019,510.50 | 0.00 | 0.00 | 3,019,510.50 | 54,588.00 | 0.00 | 0.00 | 0.00 | 3,814,750.50 | |
| 6 | Eliminación de la Enecefalitis | 0.00 | 0.00 | 0.00 | 0.00 | 0.00 | 0.00 | 0.00 | 0.00 | 0.00 | 0.00 | 0.00 | 0.00 | |
| 7 | Prevención y Control de la Enecefalitis de Chagas | 0.00 | 0.00 | 0.00 | 925,789.52 | 0.00 | 0.00 | 925,789.52 | 45,105.00 | 0.00 | 0.00 | 0.00 | 970,894.52 | |
| 8 | Prevención y Control de la Enecefalitis de la Intoxicación por Picadura de Abarán | 85,739.02 | 0.00 | 85,739.02 | 59,426.68 | 0.00 | 0.00 | 59,426.68 | 141,284.00 | 0.00 | 0.00 | 0.00 | 286,448.60 | |
| 9 | Prevención y Control de la Enecefalitis de la Intoxicación por Picadura de Abarán | 0.00 | 0.00 | 0.00 | 0.00 | 0.00 | 0.00 | 0.00 | 0.00 | 0.00 | 0.00 | 0.00 | 0.00 | |
| 10 | Prevención y Control de la Enecefalitis de la Intoxicación por Picadura de Abarán | 1,223,703.54 | 0.00 | 1,223,703.54 | 13,358,900.34 | 0.00 | 0.00 | 13,358,900.34 | 9,296,843.24 | 0.00 | 0.00 | 0.00 | 23,879,447.12 | |
| 11 | Prevención y Control de la Enecefalitis de Riesgo | 3,171,630.00 | 0.00 | 3,171,630.00 | 7,848,362.70 | 0.00 | 0.00 | 7,848,362.70 | 3,672,927.48 | 0.00 | 0.00 | 0.00 | 14,692,920.18 | |
| 12 | Atención del Embarazo | 475,281.47 | 0.00 | 475,281.47 | 294,500.00 | 0.00 | 0.00 | 294,500.00 | 748,590.00 | 0.00 | 0.00 | 0.00 | 1,518,371.47 | |
| 13 | Prevención y Control de las Proboscias de Salud Bucal | 101,695.00 | 0.00 | 101,695.00 | 5,033,800.34 | 0.00 | 0.00 | 5,033,800.34 | 2,469,714.57 | 0.00 | 0.00 | 0.00 | 7,605,109.91 | |
| 14 | Prevención y Control de la Tuberculosis en la Atención de la Lepra | 0.00 | 134,276.32 | 134,276.32 | 1,156,373.80 | 0.00 | 0.00 | 1,156,373.80 | 501,651.92 | 0.00 | 0.00 | 0.00 | 1,792,241.04 | |
| 15 | Atención de Urgencias Médicas y Desastres | 242,241.57 | 0.00 | 242,241.57 | 395,922.91 | 0.00 | 0.00 | 395,922.91 | 0.00 | 0.00 | 0.00 | 0.00 | 638,164.48 | |
| 16 | Atención de Urgencias Médicas y Desastres | 118,751.64 | 0.00 | 118,751.64 | 0.00 | 0.00 | 0.00 | 0.00 | 155,578.04 | 0.00 | 0.00 | 0.00 | 274,329.68 | |
| 17 | Prevención y Control de las Enfermedades de Transmisión e Influenza | 10,000.00 | 0.00 | 10,000.00 | 406,758.52 | 0.00 | 0.00 | 406,758.52 | 98,627.46 | 0.00 | 0.00 | 0.00 | 515,385.98 | |

01-CM-AFASPE-CAMP/2018

| No. | UNIDAD RESPONSABLE / PROYECTO DE ACCIÓN | SPPS RAMO 12 | | SUBTOTAL | RAMO 33 | APORTACIÓN ESTATAL | OTRA | SUBTOTAL | ANEXO IV PROGRESO, APOYO FEDERAL INSUMOS Y APOYO FEDERAL CONSEJES | | SMS XXI FEDERAL (PRESUPUESTO E INSUMOS) | FRGC APOYO FEDERAL INSUMOS Y APOYO FEDERAL PRUEBAS DE LABORATORIO | TOTAL |
|-------------------|---|----------------------------|---------------|---------------|---------------|--------------------|------|---------------|---|----------------------|---|---|----------------|
| | | RECURSOS FINANCIEROS CASCO | INSUMOS | | | | | | RECURSOS FINANCIEROS | RECURSOS FINANCIEROS | | | |
| | Total: | 7,677,923.52 | 7,440,352.98 | 15,118,306.50 | 51,244,930.65 | 17,736,934.91 | 0.00 | 51,244,930.65 | 17,736,934.91 | 0.00 | 0.00 | 84,099,172.06 | |
| 1 | Vacunación Universal en la Infancia y la Adolescencia | 4,365,460.00 | 16,464,516.30 | 20,829,976.30 | 10,162,553.00 | 0.00 | 0.00 | 10,162,553.00 | 17,795,435.40 | 0.00 | 0.00 | 48,797,964.70 | |
| 2 | Cáncer en la Infancia y la Adolescencia | 1,129,998.00 | 0.00 | 1,129,998.00 | 21,653,251.39 | 0.00 | 0.00 | 21,653,251.39 | 141,277.50 | 0.00 | 0.00 | 22,994,526.89 | |
| 3 | Cáncer en la Infancia y la Adolescencia | 776,918.00 | 0.00 | 776,918.00 | 2,656,423.60 | 0.00 | 0.00 | 2,656,423.60 | 75,000.00 | 0.00 | 0.00 | 3,420,341.60 | |
| | Total: | 6,272,376.00 | 16,464,516.30 | 22,736,892.30 | 34,356,227.99 | 0.00 | 0.00 | 34,356,227.99 | 18,011,712.90 | 0.00 | 0.00 | 75,192,935.19 | |
| Grn Total: | | 49,936,749.35 | 26,335,772.97 | 76,293,921.22 | 96,066,279.85 | 3,815,653.00 | 0.00 | 99,883,931.85 | 47,145,851.23 | 0.00 | 0.00 | 33,976,864.47 | 257,300,368.77 |

NOTA: La descripción detallada de los insumos/servicios a adquirir o contratar con los recursos que se indican en el presente Apéndice, se encuentran identificados en los siguientes módulos del Sistema de Información para la Administración del Fondo para el Fortalecimiento de Acciones de Salud Pública en las Entidades Federativas, SIAFFASPE: Módulo de Reportes-Presupuestación-Ramo 12 (Formato Reporte de ramo 12 por entidad federativa, programa, fuente de financiamiento e insumo, bien o servicio); Módulo de Reportes-Presupuestación-Ramo 33 (Formato Reporte de ramo 33 por entidad federativa, programa, fuente de financiamiento e insumo, bien o servicio); y Módulo de Reportes-Presupuestación-Anexo IV-PRORESPPPO, (Formato 20% del Anexo IV-PRORESPPPO. Reporte de montos por insumo, bien o servicio).

01-CM-AFASPE-CAMP/2018

SEGUNDA. - “**LAS PARTES**” acuerdan que salvo por lo expresamente estipulado en el presente instrumento jurídico, todas las demás obligaciones del “**CONVENIO PRINCIPAL**” deberán permanecer sin cambio alguno, por lo que reconocen y ratifican la plena vigencia del “**CONVENIO PRINCIPAL**”.

TERCERA. - “**LAS PARTES**” convienen en que la ejecución del presente instrumento no constituye una novación de cualquier obligación establecida en el “**CONVENIO PRINCIPAL**”.

CUARTA. - “**LAS PARTES**” convienen en que, para la interpretación y cumplimiento del presente Convenio, será aplicable el derecho federal vigente y se someten irrevocablemente a la jurisdicción de los tribunales federales competentes en la Ciudad de México, renunciando a cualquier otra jurisdicción que, en razón de su domicilio presente o futuro o por cualquier otra razón, les pudiera corresponder.

QUINTA. El presente **Convenio Modificatorio** empezará surtir efectos a partir de la fecha de su firma, y se mantendrá en vigor hasta el **31 de diciembre de 2018**.

Estando enteradas las partes del contenido y de su alcance legal, lo firman al margen y al calce por cuadruplicado a los dos días del mes de abril del año dos mil dieciocho.

01-CM-AFASPE-CAMP/2018

POR "LA SECRETARÍA"

Dr. Pablo Antonio Kuri Morales
Subsecretario de Prevención y Promoción de la Salud

Dr. Eduardo Jaramillo Navarrete
Director General de Promoción de la Salud

Dr. Eduardo Pesqueira Villegas
Director General del Centro Nacional de Equidad de Género y Salud Reproductiva

Dr. Cuitláhuac Ruiz Matus
Director General de Epidemiología

Dr. Jesús Felipe González Roldán
Director General del Centro Nacional de Programas Preventivos y Control de Enfermedades

T.R. María Virginia González Torres
Secretaría Técnica del Consejo Nacional de Salud Mental

Dra. Patricia Estela Uribe Zúñiga
Directora General del Centro Nacional para la Prevención y el Control del VIH/SIDA

Dr. Arturo García Cruz
Secretario Técnico del Consejo Nacional para la Prevención de Accidentes

Dr. Juan Luis Gerardo Durán Arenas
Director General del Centro Nacional para la Salud de la Infancia y la Adolescencia

HOJA UNO DE FIRMAS DEL CONVENIO MODIFICATORIO AL CONVENIO ESPECIFICO EN MATERIA DE MINISTRACIÓN DE SUBSIDIOS PARA EL FORTALECIMIENTO DE ACCIONES DE SALUD PÚBLICA EN LAS ENTIDADES FEDERATIVAS, QUE CELEBRAN, EL EJECUTIVO FEDERAL POR CONDUCTO DE LA SECRETARIA DE SALUD "LA SECRETARÍA", Y "LA ENTIDAD", EL 02 DE ABRIL DE 2018.

01-CM-AFASPE-CAMP/2018

POR "LA ENTIDAD"

Dr. Rafael Rodríguez Cabrera
Secretario de Salud y Director General del Instituto de Servicios
Descentralizados de Salud Pública del Estado de Campeche

C.P. América del Carmen Azar Pérez
Secretaria de Finanzas

Mtro. José Román Ruiz Carrillo
Secretario de la Contraloría

HOJA DOS DE FIRMAS DEL CONVENIO MODIFICATORIO AL CONVENIO ESPECIFICO EN MATERIA DE MINISTRACIÓN DE SUBSIDIOS PARA EL FORTALECIMIENTO DE ACCIONES DE SALUD PÚBLICA EN LAS ENTIDADES FEDERATIVAS, QUE CELEBRAN, EL EJECUTIVO FEDERAL POR CONDUCTO DE LA SECRETARIA DE SALUD "LA SECRETARÍA", Y "LA ENTIDAD", EL 02 DE ABRIL DE 2018.

02-CM-AFASPE-CAMP/2018

SEGUNDO CONVENIO MODIFICATORIO AL CONVENIO ESPECÍFICO EN MATERIA DE MINISTRACIÓN DE SUBSIDIOS PARA EL FORTALECIMIENTO DE ACCIONES DE SALUD PÚBLICA EN LAS ENTIDADES FEDERATIVAS, SUSCRITO EL **02 DE ENERO DE 2018**, QUE CELEBRAN, POR UNA PARTE, EL EJECUTIVO FEDERAL, A TRAVÉS DE LA SECRETARÍA DE SALUD, A LA QUE EN ADELANTE SE LE DENOMINARÁ "**LA SECRETARÍA**", POR CONDUCTO DEL DR. PABLO ANTONIO KURI MORALES, SUBSECRETARIO DE PREVENCIÓN Y PROMOCIÓN DE LA SALUD, ASISTIDO POR EL DR. EDUARDO JARAMILLO NAVARRETE, DIRECTOR GENERAL DE PROMOCIÓN DE LA SALUD; EL DR. CUITLÁHUAC RUIZ MATUS, DIRECTOR GENERAL DE EPIDEMIOLOGÍA; LA T.R. MARÍA VIRGINIA GONZÁLEZ TORRES, SECRETARIO TÉCNICO DEL CONSEJO NACIONAL DE SALUD MENTAL; EL DR. ARTURO GARCÍA CRUZ, SECRETARIO TÉCNICO DEL CONSEJO NACIONAL PARA LA PREVENCIÓN DE ACCIDENTES; EL DR. EDUARDO PESQUEIRA VILLEGAS, DIRECTOR GENERAL DEL CENTRO NACIONAL DE EQUIDAD DE GÉNERO Y SALUD REPRODUCTIVA; EL DR. JESÚS FELIPE GONZÁLEZ ROLDÁN, DIRECTOR GENERAL DEL CENTRO NACIONAL DE PROGRAMAS PREVENTIVOS Y CONTROL DE ENFERMEDADES; LA DRA. PATRICIA ESTELA URIBE ZÚÑIGA, DIRECTOR GENERAL DEL CENTRO NACIONAL PARA LA PREVENCIÓN Y EL CONTROL DEL VIH/SIDA; Y EL DR. JUAN LUIS GERARDO DURÁN ARENAS, DIRECTOR GENERAL DEL CENTRO NACIONAL PARA LA SALUD DE LA INFANCIA Y LA ADOLESCENCIA; **Y POR LA OTRA PARTE, ESTADO DE CAMPECHE**, A QUIEN EN LO SUCESIVO SE LE DENOMINARÁ "**LA ENTIDAD**", REPRESENTADO POR **EL DR. RAFAEL RODRÍGUEZ CABRERA, SECRETARIO DE SALUD Y DIRECTOR GENERAL DEL INSTITUTO DE SERVICIOS DESCENTRALIZADOS DE SALUD PÚBLICA DEL ESTADO DE CAMPECHE Y LA C.P. AMÉRICA DEL CARMEN AZAR PÉREZ, SECRETARIA DE FINANZAS Y EL MTRO. JOSÉ ROMÁN RUÍZ CARRILLO, SECRETARIO DE LA CONTROLARÍA**, A LAS QUE AL ACTUAR DE MANERA CONJUNTA SE LES DENOMINARÁ "**LAS PARTES**", CONFORME A LOS ANTECEDENTES, DECLARACIONES Y CLÁUSULAS SIGUIENTES:

ANTECEDENTES

- I. Con fecha **02 de enero de 2018**, "**LA SECRETARÍA**" y "**LA ENTIDAD**", celebraron el **CONVENIO ESPECÍFICO EN MATERIA DE MINISTRACIÓN DE SUBSIDIOS PARA EL FORTALECIMIENTO DE ACCIONES DE SALUD PÚBLICA EN LAS ENTIDADES FEDERATIVAS**, con el objeto de ministrar recursos presupuestarios federales, en carácter de subsidios, así como insumos federales a "**LA ENTIDAD**", para coordinar su participación con "**LA SECRETARÍA**", en términos de lo previsto en los artículos 9 y 13, apartado B de la Ley General de Salud, en la ejecución de los 36 Programas de Acción Específicos a cargo de la Subsecretaría de Prevención y Promoción de la Salud, en lo sucesivo "**LOS PROGRAMAS**", que comprende la realización de intervenciones y el cumplimiento de metas de cada uno de ellos, a fin de permitir a "**LA ENTIDAD**", su adecuada instrumentación así como fortalecer la integralidad de las acciones de prevención y promoción de la salud, documento que en adelante se denominará "**CONVENIO PRINCIPAL**".
- II. Con fecha **02 de abril de 2018**, "**LA SECRETARÍA**" y "**LA ENTIDAD**", celebraron el Convenio Modificatorio al Convenio Específico en Materia de Ministración de Subsidios para el Fortalecimiento de Acciones de Salud Pública en las Entidades Federativas, con el objeto de **modificar** la declaración 3 del Apartado II. "**LA ENTIDAD**"; las cláusulas **Primera**, en lo que respecta a la Tabla de su párrafo tercero; **Segunda**, párrafos primero, segundo y sexto; los Anexos 1, 2, 3, 4, 5 y el Apéndice del "**CONVENIO PRINCIPAL**".
- III. Que en la Cláusula **DÉCIMA TERCERA**, denominada **MODIFICACIONES AL CONVENIO**, del "**CONVENIO PRINCIPAL**", las partes acordaron lo que a la letra dice: "*... que el presente Convenio Específico podrá modificarse de común acuerdo y por escrito, sin alterar su estructura y en estricto apego a las disposiciones jurídicas aplicables. Las modificaciones al Convenio Específico obligarán a sus signatarios a partir de la fecha de su firma y deberán publicarse en el Diario Oficial de la Federación y en el órgano de difusión oficial de "LA ENTIDAD"*

02-CM-AFASPE-CAMP/2018

“**LAS PARTES**” han determinado, derivado del comportamiento del gasto observado por las unidades administrativas y órganos desconcentrados a cargo de “**LOS PROGRAMAS**”, modificar el “**CONVENIO PRINCIPAL**”, con la finalidad de ajustar los montos de los recursos presupuestarios federales y/o insumos federales ministrados a “**LA ENTIDAD**” en términos de lo estipulado en el presente instrumento.

DECLARACIONES

I. “LA SECRETARÍA” declara que:

I.1. Se reproducen y ratifican las declaraciones insertas en el “**CONVENIO PRINCIPAL**”.

II. “LA ENTIDAD” declara que:

II.1. Se reproducen y ratifican las declaraciones insertas en el “**CONVENIO PRINCIPAL**”.

III. “LAS PARTES” declaran que:

III.1. Se reconocen mutuamente el carácter y las facultades con las que comparecen a la celebración del presente instrumento.

III.2. Están de acuerdo en celebrar el presente **Convenio Modificatorio**, de conformidad con los términos y condiciones que se estipulan en el mismo, al tenor de las siguientes:

CLÁUSULAS

PRIMERA.- OBJETO.- El presente instrumento, tiene por objeto **modificar** las cláusulas **Primera**, en lo que respecta a la Tabla de su párrafo tercero; **Segunda**, párrafos primero, segundo y sexto; los Anexos 2, 3, 4, 5 y el Apéndice del “**CONVENIO PRINCIPAL**”, para quedar como sigue:

PRIMERA. OBJETO.- ...

...

...

| NO. | UNIDAD RESPONSABLE / PROGRAMA DE ACCIÓN | CLAVE DEL PROGRAMA PRESUPUESTARIO | MONTO MÁXIMO A CARGO DE “LA SECRETARÍA” (Pesos) | | |
|---|--|-----------------------------------|---|-------------------|----------------------|
| | | | RECURSOS PRESUPUESTARIOS FEDERALES | INSUMOS FEDERALES | TOTAL |
| 310 DIRECCIÓN GENERAL DE PROMOCIÓN DE LA SALUD | | | | | |
| 1 | Promoción de la Salud y Determinantes Sociales | | 0.00 | 0.00 | 0.00 |
| 2 | Entornos y Comunidades Saludables | P018 | 372,900.00 | 0.00 | 372,900.00 |
| 3 | Alimentación y Actividad Física | U008 | 14,699,600.00 | 0.00 | 14,699,600.00 |
| Subtotal | | | 15,072,500.00 | 0.00 | 15,072,500.00 |
| 313 SECRETARIADO TÉCNICO DEL CONSEJO NACIONAL DE SALUD MENTAL | | | | | |
| 1 | Salud Mental | | 0.00 | 0.00 | 0.00 |
| Subtotal | | | 0.00 | 0.00 | 0.00 |
| 315 SECRETARIADO TÉCNICO DEL CONSEJO NACIONAL PARA LA PREVENCIÓN DE ACCIDENTES | | | | | |
| 1 | Seguridad Vial | P018 | 590,000.00 | 0.00 | 590,000.00 |
| 2 | Prevención de Accidentes en Grupos Vulnerables | | 0.00 | 0.00 | 0.00 |
| Subtotal | | | 590,000.00 | 0.00 | 590,000.00 |
| 316 DIRECCIÓN GENERAL DE EPIDEMIOLOGÍA | | | | | |
| 1 | Sistema Nacional de Vigilancia Epidemiológica | U009 | 1,234,657.00 | 0.00 | 1,234,657.00 |

02-CM-AFASPE-CAMP/2018

| | | | | | |
|---|--|------------|----------------------|----------------------|----------------------|
| 2 | SINAVE (Componente de Vigilancia por Laboratorio) | P018, U009 | 1,605,233.00 | 68,230.00 | 1,673,463.00 |
| Subtotal | | | 2,839,890.00 | 68,230.00 | 2,908,120.00 |
| K00 CENTRO NACIONAL PARA LA PREVENCIÓN Y EL CONTROL DEL VIH/SIDA | | | | | |
| 1 | Respuesta al VIH/SIDA e ITS | P016 | 0.00 | 1,411,579.50 | 1,411,579.50 |
| Subtotal | | | 0.00 | 1,411,579.50 | 1,411,579.50 |
| L00 CENTRO NACIONAL DE EQUIDAD DE GÉNERO Y SALUD REPRODUCTIVA | | | | | |
| 1 | Prevención y Control del Cáncer de la Mujer | P020 | 3,145,946.93 | 964,068.00 | 4,110,014.93 |
| 2 | Salud Materna y Perinatal | P020 | 7,389,065.35 | 1,003,851.60 | 8,392,916.95 |
| 3 | Salud Sexual y Reproductiva para Adolescentes | P020 | 3,291,241.00 | 36,479.20 | 3,327,720.20 |
| 4 | Planificación Familiar y Anticoncepción | P020 | 1,680,975.55 | 0.00 | 1,680,975.55 |
| 5 | Prevención y Atención de la Violencia Familiar y de Género | P020 | 3,405,557.00 | 6,996.09 | 3,412,553.09 |
| 6 | Igualdad de Género en Salud | P020 | 72,273.00 | 0.00 | 72,273.00 |
| Subtotal | | | 18,985,058.83 | 2,011,394.89 | 20,996,453.72 |
| 000 CENTRO NACIONAL DE PROGRAMAS PREVENTIVOS Y CONTROL DE ENFERMEDADES | | | | | |
| 1 | Prevención y Control de la Rabia Humana | P018 | 0.00 | 18,947.66 | 18,947.66 |
| 2 | Prevención y Control de la Brucelosis | | 0.00 | 0.00 | 0.00 |
| 3 | Prevención y Control de la Rickettsiosis | | 0.00 | 0.00 | 0.00 |
| 4 | Prevención y Control de Dengue y Otros Vectores | U009 | 1,508,330.28 | 7,287,160.00 | 8,795,490.28 |
| 5 | Prevención y Control del Paludismo | U009 | 740,652.00 | 0.00 | 740,652.00 |
| 6 | Eliminación de la Oncocercosis | | 0.00 | 0.00 | 0.00 |
| 7 | Prevención y Control de la Enfermedad de Chagas | | 0.00 | 0.00 | 0.00 |
| 8 | Prevención y Control de las Leishmaniasis | U009 | 85,738.02 | 0.00 | 85,738.02 |
| 9 | Prevención y Control de la Intoxicación por Picadura de Alacrán | | 0.00 | 0.00 | 0.00 |
| 10 | Prevención y Control de la Diabetes | U008 | 1,223,703.54 | 0.00 | 1,223,703.54 |
| 11 | Prevención y Control de la Obesidad y Riesgo Cardiovascular | U008 | 3,411,630.00 | 14,415.20 | 3,426,045.20 |
| 12 | Atención del Envejecimiento | U008 | 475,281.47 | 0.00 | 475,281.47 |
| 13 | Prevención, Detección y Control de los Problemas de Salud Bucal | U009 | 101,595.00 | 28,350.00 | 129,945.00 |
| 14 | Prevención y Control de la Tuberculosis | P018 | 0.00 | 134,275.32 | 134,275.32 |
| 15 | Eliminación de la Lepra | | 0.00 | 0.00 | 0.00 |
| 16 | Atención de Urgencias Epidemiológicas y Desastres | U009 | 242,241.57 | 0.00 | 242,241.57 |
| 17 | Prevención de Enfermedades Diarréicas Agudas y Cólera | U009 | 118,751.64 | 0.00 | 118,751.64 |
| 18 | Prevención y Control de las Enfermedades Respiratorias e Influenza | U009 | 10,000.00 | 0.00 | 10,000.00 |
| Subtotal | | | 7,917,923.52 | 7,483,148.18 | 15,401,071.70 |
| R00 CENTRO NACIONAL PARA LA SALUD DE LA INFANCIA Y LA ADOLESCENCIA | | | | | |
| 1 | Vacunación Universal | E036 | 4,365,460.00 | 15,598,312.50 | 19,963,772.50 |
| 2 | Salud para la Infancia y la Adolescencia | P018 | 1,129,998.00 | 0.00 | 1,129,998.00 |
| 3 | Cáncer en la Infancia y la Adolescencia | P018 | 776,918.00 | 0.00 | 776,918.00 |
| Subtotal | | | 6,272,376.00 | 15,598,312.50 | 21,870,688.50 |
| Total de recursos federales a administrar a "LA ENTIDAD" | | | 51,677,748.35 | 26,572,665.07 | 78,250,413.42 |

02-CM-AFASPE-CAMP/2018

...

...

SEGUNDA. MINISTRACIÓN.- Para el cumplimiento del objeto del presente instrumento, **“LA SECRETARÍA”**, con cargo a su presupuesto, ministrará a **“LA ENTIDAD”**, recursos federales con el carácter de subsidios, hasta por la cantidad de \$78,250,413.42 (SETENTA Y OCHO MILLONES DOSCIENTOS CINCUENTA MIL CUATROCIENTOS TRECE PESOS 42/100 M.N), para la realización de las intervenciones y el cumplimiento de las metas que contemplan **“LOS PROGRAMAS”**.

Los recursos presupuestarios federales por un monto de \$51,677,748.35 (CINCUENTA Y UN MILLONES SEISCIENTOS SETENTA Y SIETE MIL SETECIENTOS CUARENTA Y OCHO PESOS 35/100 M.N), se radicarán a **la Secretaría de Finanzas de “LA ENTIDAD”**, en la cuenta bancaria productiva específica que ésta establezca para tal efecto, en forma previa a la entrega de los recursos, en la institución de crédito bancaria que la misma determine, informando de ello a **“LA SECRETARÍA”**. Los recursos presupuestarios a que se hace alusión, se ministrarán conforme al calendario establecido en el **Anexo 3** del presente instrumento.

...

...

...

Los insumos federales que suministre **“LA SECRETARÍA”** a **“LA ENTIDAD”**, por un monto total de \$26,572,665.07 (VEINTISEIS MILLONES QUINIENTOS SETENTA Y DOS MIL SEISCIENTOS SESENTA Y CINCO PESOS 07/100 M.N), serán entregados directamente a **la Secretaría de Salud y la Dirección General del Instituto de Servicios Descentralizados de Salud Pública del Estado de Campeche**.

...

...

Continúa en la página siguiente

02-CM-AFASPE-CAMP/2018

ANEXO 2

CONVENIO ESPECÍFICO EN MATERIA DE MINISTRACIÓN DE SUBSIDIOS PARA EL FORTALECIMIENTO DE ACCIONES DE SALUD PÚBLICA EN LAS ENTIDADES FEDERATIVAS QUE CELEBRAN, EL EJECUTIVO FEDERAL, POR CONDUCTO DE “LA SECRETARÍA”, Y “LA ENTIDAD”.

Identificación de fuentes de financiamiento de “**LOS PROGRAMAS**” en materia de Salud Pública

| NO. | PROGRAMA DE ACCIÓN ESPECÍFICO | 310 DIRECCIÓN GENERAL DE PROMOCIÓN DE LA SALUD (PESOS) | | | | COMISIÓN NACIONAL DE PROTECCIÓN SOCIAL EN SALUD (PESOS) | | | | SUBTOTAL | TOTAL |
|----------------|---|---|-------------|---------------------|--------------------------------|--|-------------------|----------------------------|---|-------------|----------------------|
| | | SPPS/ INTERVENCIONES/RAMO 12 | | ANEXO IV- PRORESPPO | ANEXO IV APOYO FEDERAL INSUMOS | ANEXO IV CONSEG | SUBTOTAL | FPGC APOYO FEDERAL INSUMOS | FPGC APOYO FEDERAL PRUEBAS DE DIAGNÓSTICO | | |
| | | CASSCO | CAUSES | | | | | | | | |
| 1 | Promoción de la Salud y Determinantes Sociales y Comportamientos Saludables | 0.00 | 0.00 | 630,000.00 | 0.00 | 0.00 | 630,000.00 | 0.00 | 0.00 | 0.00 | 630,000.00 |
| 2 | Promoción y Comportamientos Saludables | 372,900.00 | 0.00 | 0.00 | 0.00 | 0.00 | 0.00 | 0.00 | 0.00 | 0.00 | 372,900.00 |
| 3 | Alimentación y Actividad Física | 14,699,600.00 | 0.00 | 0.00 | 0.00 | 0.00 | 0.00 | 0.00 | 0.00 | 0.00 | 14,699,600.00 |
| TOTALES | | 15,072,500.00 | 0.00 | 630,000.00 | 0.00 | 0.00 | 630,000.00 | 0.00 | 0.00 | 0.00 | 15,702,500.00 |

313 SECRETARIADO TÉCNICO DEL CONSEJO NACIONAL DE SALUD MENTAL

| NO. | PROGRAMA DE ACCIÓN ESPECÍFICO | 313 SECRETARIADO TÉCNICO DEL CONSEJO NACIONAL DE SALUD MENTAL (PESOS) | | | | COMISIÓN NACIONAL DE PROTECCIÓN SOCIAL EN SALUD (PESOS) | | | | SUBTOTAL | TOTAL |
|----------------|-------------------------------|--|-------------|---------------------|--------------------------------|--|-------------|----------------------------|---|-------------|-------------|
| | | SPPS/ INTERVENCIONES/RAMO 12 | | ANEXO IV- PRORESPPO | ANEXO IV APOYO FEDERAL INSUMOS | ANEXO IV CONSEG | SUBTOTAL | FPGC APOYO FEDERAL INSUMOS | FPGC APOYO FEDERAL PRUEBAS DE DIAGNÓSTICO | | |
| | | CASSCO | CAUSES | | | | | | | | |
| 1 | Salud Mental | 0.00 | 0.00 | 0.00 | 0.00 | 0.00 | 0.00 | 0.00 | 0.00 | 0.00 | 0.00 |
| TOTALES | | 0.00 | 0.00 | 0.00 | 0.00 | 0.00 | 0.00 | 0.00 | 0.00 | 0.00 | 0.00 |

315 SECRETARIADO TÉCNICO DEL CONSEJO NACIONAL PARA LA PREVENCIÓN DE ACCIDENTES

| NO. | PROGRAMA DE ACCIÓN ESPECÍFICO | 315 SECRETARIADO TÉCNICO DEL CONSEJO NACIONAL PARA LA PREVENCIÓN DE ACCIDENTES (PESOS) | | | | COMISIÓN NACIONAL DE PROTECCIÓN SOCIAL EN SALUD (PESOS) | | | | SUBTOTAL | TOTAL |
|----------------|-------------------------------|---|-------------|---------------------|--------------------------------|--|-------------|----------------------------|---|-------------|-------------|
| | | SPPS/ INTERVENCIONES/RAMO 12 | | ANEXO IV- PRORESPPO | ANEXO IV APOYO FEDERAL INSUMOS | ANEXO IV CONSEG | SUBTOTAL | FPGC APOYO FEDERAL INSUMOS | FPGC APOYO FEDERAL PRUEBAS DE DIAGNÓSTICO | | |
| | | CASSCO | CAUSES | | | | | | | | |
| TOTALES | | 0.00 | 0.00 | 0.00 | 0.00 | 0.00 | 0.00 | 0.00 | 0.00 | 0.00 | 0.00 |

02-CM-AFASPE-CAMP/2018

| 1 | Seguridad Vial | 590,000.00 | 0.00 | 590,000.00 | 0.00 | 0.00 | 0.00 | 0.00 | 0.00 | 0.00 | 0.00 | 0.00 | 590,000.00 |
|---|--|-------------------|-------------|-------------------|-------------|-------------|-------------|-------------|-------------|-------------|-------------|-------------|-------------------|
| 2 | Prevención de Accidentes en Grupos Vulnerables | 0.00 | 0.00 | 0.00 | 0.00 | 0.00 | 0.00 | 0.00 | 0.00 | 0.00 | 0.00 | 0.00 | 0.00 |
| | TOTALES | 590,000.00 | 0.00 | 590,000.00 | 0.00 | 0.00 | 0.00 | 0.00 | 0.00 | 0.00 | 0.00 | 0.00 | 590,000.00 |

316 DIRECCIÓN GENERAL DE EPIDEMIOLOGÍA
ORIGEN DE LOS RECURSOS PRESUPUESTARIOS (PESOS)

| NO. | PROGRAMA DE ACCIÓN ESPECÍFICO | SPPS/INTERVENCIONES/RAMO 12 | | COMISIÓN NACIONAL DE PROTECCIÓN SOCIAL EN SALUD | | | | SUBTOTAL | FPGC APOYO FEDERAL INSUMOS | FPGC APOYO FEDERAL PRUEBAS DE DIAGNÓSTICO | SUBTOTAL | TOTAL |
|-----|---|-----------------------------|-------------|---|---------------------------------|-----------------|--------------------------------|-------------|----------------------------|---|-------------|---------------------|
| | | CASSCO | CAUSES | ANEXO IV- PRORESPP | ANEXO IV- APOYO FEDERAL INSUMOS | ANEXO IV CONSEG | ANEXO IV APOYO FEDERAL INSUMOS | | | | | |
| 1 | Sistema Nacional de Vigilancia Epidemiológica | 1,234,657.00 | 0.00 | 0.00 | 0.00 | 0.00 | 0.00 | 0.00 | 0.00 | 0.00 | 0.00 | 1,234,657.00 |
| 2 | SINAVE (Componente de Vigilancia por Laboratorio) | 1,605,233.00 | 0.00 | 0.00 | 0.00 | 0.00 | 0.00 | 0.00 | 0.00 | 0.00 | 0.00 | 1,605,233.00 |
| | TOTALES | 2,839,890.00 | 0.00 | 2,839,890.00 | 0.00 | 0.00 | 0.00 | 0.00 | 0.00 | 0.00 | 0.00 | 2,839,890.00 |

K00 CENTRO NACIONAL PARA LA PREVENCIÓN Y EL CONTROL DEL VIH/SIDA
ORIGEN DE LOS RECURSOS PRESUPUESTARIOS (PESOS)

| NO. | PROGRAMA DE ACCIÓN ESPECÍFICO | SPPS/ INTERVENCIONES/RAMO 12 | | COMISIÓN NACIONAL DE PROTECCIÓN SOCIAL EN SALUD | | | | SUBTOTAL | FPGC APOYO FEDERAL INSUMOS | FPGC APOYO FEDERAL PRUEBAS DE DIAGNÓSTICO | SUBTOTAL | TOTAL |
|-----|-------------------------------|------------------------------|-------------|---|---------------------------------|-----------------|--------------------------------|----------------------|----------------------------|---|----------------------|-------|
| | | CASSCO | CAUSES | ANEXO IV- PRORESPP | ANEXO IV- APOYO FEDERAL INSUMOS | ANEXO IV CONSEG | ANEXO IV APOYO FEDERAL INSUMOS | | | | | |
| 1 | Respuesta al VIH/SIDA ITS | 0.00 | 0.00 | 700,000.00 | 0.00 | 0.00 | 700,000.00 | 30,142,301.10 | 3,834,563.37 | 33,976,864.47 | 34,676,864.47 | |
| | TOTALES | 0.00 | 0.00 | 700,000.00 | 0.00 | 0.00 | 700,000.00 | 30,142,301.10 | 3,834,563.37 | 33,976,864.47 | 34,676,864.47 | |

L00 CENTRO NACIONAL DE EQUITAD DE GÉNERO Y SALUD REPRODUCTIVA
ORIGEN DE LOS RECURSOS PRESUPUESTARIOS (PESOS)

| NO. | PROGRAMA DE ACCIÓN ESPECÍFICO | SPPS/ INTERVENCIONES/RAMO 12 | | COMISIÓN NACIONAL DE PROTECCIÓN SOCIAL EN SALUD | | | | SUBTOTAL | FPGC APOYO FEDERAL INSUMOS | FPGC APOYO FEDERAL PRUEBAS DE DIAGNÓSTICO | SUBTOTAL | TOTAL |
|-----|---|------------------------------|--------------|---|---------------------------------|-----------------|--------------------------------|----------|----------------------------|---|----------|---------------|
| | | CASSCO | CAUSES | ANEXO IV- PRORESPP | ANEXO IV- APOYO FEDERAL INSUMOS | ANEXO IV CONSEG | ANEXO IV APOYO FEDERAL INSUMOS | | | | | |
| 1 | Prevención y Control del Cáncer de la Mujer | 0.00 | 3,145,946.93 | 1,773,658.58 | 0.00 | 0.00 | 1,773,658.58 | 0.00 | 0.00 | 0.00 | 0.00 | 4,919,605.51 |
| 2 | Salud Materna y Perinatal | 0.00 | 7,389,065.35 | 4,201,630.00 | 0.00 | 0.00 | 4,201,630.00 | 0.00 | 0.00 | 0.00 | 0.00 | 11,590,695.35 |
| 3 | Salud Sexual y Reproductiva para Adolescentes | 1,026,412.81 | 2,264,828.19 | 184,034.86 | 0.00 | 0.00 | 184,034.86 | 0.00 | 0.00 | 0.00 | 0.00 | 3,475,275.86 |
| 4 | Planificación Familiar y Anticoncepción | 0.00 | 1,680,975.55 | 3,110,163.16 | 504,486.07 | 0.00 | 3,614,669.23 | 0.00 | 0.00 | 0.00 | 0.00 | 5,295,644.78 |
| 5 | Prevención y Atención de la | 0.00 | 3,405,557.00 | 294,010.75 | 0.00 | 0.00 | 294,010.75 | 0.00 | 0.00 | 0.00 | 0.00 | 3,699,567.75 |

02-CM-AFASPE-CAMP/2018

NOTA: Para el programa de Salud Materna y Perinatal a cargo del Centro Nacional de Equidad de Género y Salud Reproductiva, tendrá como fuente de financiamiento adicional recursos del Seguro Médico Siglo XXI, SMS XXI, los cuales serán ministrados a través del Ramo 12.

| ORIGEN DE LOS RECURSOS PRESUPUESTARIOS (PESOS) RAMO 12 | | | | |
|--|--|-------------------------------------|--------------------|--|
| COMISIÓN NACIONAL DE PROTECCIÓN SOCIAL EN SALUD | | | | |
| NO. | UNIDAD RESPONSABLE / PROGRAMA DE ACCIÓN | SMS XXI RECURSOS PRESUPUESTARIOS | SMS XXI INSUMOS | SMS XXI RECURSOS PRESUPUESTARIOS TOTAL |
| L00 CENTRO NACIONAL DE EQUIDAD DE GÉNERO Y SALUD REPRODUCTIVA | | | | |
| 2 | Salud Materna y Perinatal | 0.00 | 0.00 | 0.00 |

NOTA: La descripción detallada de los insumos/servicios a adquirir o contratar con los recursos que se indican en el presente anexo, se encuentran identificados en el **Módulo de Reportes-Presupuestación-Ramo 12**, (Formato Reporte de ramo 12 por entidad federativa, programa, fuente de financiamiento e insumo, bien o servicio) del **Sistema de Información para la Administración del Fondo para el Fortalecimiento de Acciones de Salud Pública en las Entidades Federativas, SIAFFASPE**.-----

02-CM-AFASPE-CAMP/2018

ANEXO 3

CONVENIO ESPECÍFICO EN MATERIA DE MINISTRACIÓN DE SUBSIDIOS PARA EL FORTALECIMIENTO DE ACCIONES DE SALUD PÚBLICA EN LAS ENTIDADES FEDERATIVAS QUE CELEBRAN, EL EJECUTIVO FEDERAL, POR CONDUCTO DE “LA SECRETARÍA”, Y “LA ENTIDAD”.

Calendario de Ministraciones

(Pesos)

**310 DIRECCIÓN GENERAL DE PROMOCIÓN DE LA SALUD
PROGRAMA DE ACCIÓN ESPECÍFICO**

| NO. | PROGRAMA DE ACCIÓN ESPECÍFICO | |
|--------------|---|----------------------|
| 1 | Promoción de la Salud y Determinantes Sociales | |
| | Febrero | 0.00 |
| | Subtotal de ministraciones | 0.00 |
| 2 | Entornos y Comunidades Saludables | |
| | Febrero | 372,900.00 |
| | Subtotal de ministraciones | 372,900.00 |
| | P018 / CS010 | 372,900.00 |
| | Subtotal de programas institucionales | 372,900.00 |
| 3 | Alimentación y Actividad Física | |
| | Febrero | 13,200,000.00 |
| | Junio | 1,499,600.00 |
| | Subtotal de ministraciones | 14,699,600.00 |
| | U008 / OB010 | 13,200,000.00 |
| | U008 / IA020 | 1,499,600.00 |
| | Subtotal de programas institucionales | 14,699,600.00 |
| Total | | 15,072,500.00 |

**313 SECRETARIADO TÉCNICO DEL CONSEJO NACIONAL DE SALUD MENTAL
PROGRAMA DE ACCIÓN ESPECÍFICO**

| NO. | PROGRAMA DE ACCIÓN ESPECÍFICO | |
|--------------|-----------------------------------|-------------|
| 1 | Salud Mental | |
| | Febrero | 0.00 |
| | Subtotal de ministraciones | 0.00 |
| Total | | 0.00 |

315 SECRETARIADO TÉCNICO DEL CONSEJO NACIONAL PARA LA PREVENCIÓN DE ACCIDENTES

| NO. | PROGRAMA DE ACCIÓN ESPECÍFICO | |
|--------------|---|-------------------|
| 1 | Seguridad Vial | |
| | Febrero | 590,000.00 |
| | Subtotal de ministraciones | 590,000.00 |
| | P018 / AC020 | 590,000.00 |
| | Subtotal de programas institucionales | 590,000.00 |
| 2 | Prevención de Accidentes en Grupos Vulnerables | |
| | Febrero | 0.00 |
| | Subtotal de ministraciones | 0.00 |
| Total | | 590,000.00 |

316 DIRECCIÓN GENERAL DE EPIDEMIOLOGÍA

02-CM-AFASPE-CAMP/2018

| NO. | PROGRAMA DE ACCIÓN ESPECÍFICO | |
|--------------|--|---------------------|
| 1 | Sistema Nacional de Vigilancia Epidemiológica | |
| | Febrero | 1,234,657.00 |
| | Subtotal de ministraciones | 1,234,657.00 |
| | U009 / EE200 | 1,234,657.00 |
| | Subtotal de programas institucionales | 1,234,657.00 |
| 2 | SINAVE (Componente de Vigilancia por Laboratorio) | |
| | Febrero | 1,605,233.00 |
| | Subtotal de ministraciones | 1,605,233.00 |
| | U009 / EE210 | 1,605,233.00 |
| | Subtotal de programas institucionales | 1,605,233.00 |
| Total | | 2,839,890.00 |

| K00 CENTRO NACIONAL PARA LA PREVENCIÓN Y EL CONTROL DEL VIH/SIDA | | |
|--|------------------------------------|-------------|
| NO. | PROGRAMA DE ACCIÓN ESPECÍFICO | |
| 1 | Respuesta al VIH/SIDA e ITS | |
| | Febrero | 0.00 |
| | Subtotal de ministraciones | 0.00 |
| Total | | 0.00 |

| L00 CENTRO NACIONAL DE EQUIDAD DE GÉNERO Y SALUD REPRODUCTIVA | | |
|---|---|---------------------|
| NO. | PROGRAMA DE ACCIÓN ESPECÍFICO | |
| 1 | Prevención y Control del Cáncer de la Mujer | |
| | Febrero | 3,042,814.93 |
| | Mayo | 103,132.00 |
| | Subtotal de ministraciones | 3,145,946.93 |
| | P020 / CC010 | 3,145,946.93 |
| | Subtotal de programas institucionales | 3,145,946.93 |
| 2 | Salud Materna y Perinatal | |
| | Febrero | 5,919,204.07 |
| | Mayo | 1,469,861.28 |
| | Subtotal de ministraciones | 7,389,065.35 |
| | P020 / AP010 | 7,389,065.35 |
| | Subtotal de programas institucionales | 7,389,065.35 |
| 3 | Salud Sexual y Reproductiva para Adolescentes | |
| | Febrero | 3,243,493.19 |
| | Mayo | 47,747.81 |
| | Subtotal de ministraciones | 3,291,241.00 |
| | P020 / SR010 | 3,291,241.00 |
| | Subtotal de programas institucionales | 3,291,241.00 |
| 4 | Planificación Familiar y Anticoncepción | |
| | Febrero | 1,379,596.00 |
| | Mayo | 301,379.55 |
| | Subtotal de ministraciones | 1,680,975.55 |
| | P020 / SR020 | 1,680,975.55 |
| | Subtotal de programas institucionales | 1,680,975.55 |
| 5 | Prevención y Atención de la Violencia Familiar y de Género | |
| | Febrero | 2,048,495.00 |
| | Mayo | 1,357,062.00 |
| | Subtotal de ministraciones | 3,405,557.00 |
| | P020 / MJ030 | 3,405,557.00 |

02-CM-AFASPE-CAMP/2018

| | | |
|--|--|----------------------|
| Subtotal de programas institucionales | | 3,405,557.00 |
| 6 | Igualdad de Género en Salud | |
| | Febrero | 72,273.00 |
| | Subtotal de ministraciones | 72,273.00 |
| | P020 / MJ040 | 72,273.00 |
| | Subtotal de programas institucionales | 72,273.00 |
| Total | | 18,985,058.83 |

000 CENTRO NACIONAL DE PROGRAMAS PREVENTIVOS Y CONTROL DE ENFERMEDADES

| NO. | PROGRAMA DE ACCIÓN ESPECÍFICO | |
|-----------|--|--------------|
| 1 | Prevención y Control de la Rabia Humana | |
| | Febrero | 0.00 |
| | Subtotal de ministraciones | 0.00 |
| 2 | Prevención y Control de la Brucelosis | |
| | Febrero | 0.00 |
| | Subtotal de ministraciones | 0.00 |
| 3 | Prevención y Control de la Rickettsiosis | |
| | Febrero | 0.00 |
| | Subtotal de ministraciones | 0.00 |
| 4 | Prevención y Control de Dengue y Otros Vectores | |
| | Febrero | 1,235,152.46 |
| | Abril | 273,177.82 |
| | Subtotal de ministraciones | 1,508,330.28 |
| | U009 / EE020 | 1,508,330.28 |
| | Subtotal de programas institucionales | 1,508,330.28 |
| 5 | Prevención y Control del Paludismo | |
| | Febrero | 740,652.00 |
| | Subtotal de ministraciones | 740,652.00 |
| | U009 / EE020 | 740,652.00 |
| | Subtotal de programas institucionales | 740,652.00 |
| 6 | Eliminación de la Oncocercosis | |
| | Febrero | 0.00 |
| | Subtotal de ministraciones | 0.00 |
| 7 | Prevención y Control de la Enfermedad de Chagas | |
| | Febrero | 0.00 |
| | Subtotal de ministraciones | 0.00 |
| 8 | Prevención y Control de las Leishmaniasis | |
| | Febrero | 85,738.02 |
| | Subtotal de ministraciones | 85,738.02 |
| | U009 / EE020 | 85,738.02 |
| | Subtotal de programas institucionales | 85,738.02 |
| 9 | Prevención y Control de la Intoxicación por Picadura de Alacrán | |
| | Febrero | 0.00 |
| | Subtotal de ministraciones | 0.00 |
| 10 | Prevención y Control de la Diabetes | |
| | Febrero | 1,223,703.54 |

02-CM-AFASPE-CAMP/2018

| | | |
|--|---|---------------------|
| Subtotal de ministraciones | | 1,223,703.54 |
| U008 / OB010 | | 1,223,703.54 |
| Subtotal de programas institucionales | | 1,223,703.54 |
| 11 | Prevención y Control de la Obesidad y Riesgo Cardiovascular | |
| Febrero | | 3,171,630.00 |
| Junio | | 240,000.00 |
| Subtotal de ministraciones | | 3,411,630.00 |
| U008 / OB010 | | 3,411,630.00 |
| Subtotal de programas institucionales | | 3,411,630.00 |
| 12 | Atención del Envejecimiento | |
| Febrero | | 475,281.47 |
| Subtotal de ministraciones | | 475,281.47 |
| U008 / OB010 | | 475,281.47 |
| Subtotal de programas institucionales | | 475,281.47 |
| 13 | Prevención, Detección y Control de los Problemas de Salud Bucal | |
| Febrero | | 101,595.00 |
| Subtotal de ministraciones | | 101,595.00 |
| U009 / EE060 | | 101,595.00 |
| Subtotal de programas institucionales | | 101,595.00 |
| 14 | Prevención y Control de la Tuberculosis | |
| Febrero | | 0.00 |
| Subtotal de ministraciones | | 0.00 |
| 15 | Eliminación de la Lepra | |
| Febrero | | 0.00 |
| Subtotal de ministraciones | | 0.00 |
| 16 | Atención de Urgencias Epidemiológicas y Desastres | |
| Febrero | | 242,241.57 |
| Subtotal de ministraciones | | 242,241.57 |
| U009 / EE010 | | 242,241.57 |
| Subtotal de programas institucionales | | 242,241.57 |
| 17 | Prevención de Enfermedades Diarréicas Agudas y Cólera | |
| Febrero | | 118,751.64 |
| Subtotal de ministraciones | | 118,751.64 |
| U009 / EE010 | | 118,751.64 |
| Subtotal de programas institucionales | | 118,751.64 |
| 18 | Prevención y Control de las Enfermedades Respiratorias e Influenza | |
| Febrero | | 10,000.00 |
| Subtotal de ministraciones | | 10,000.00 |
| U009 / EE050 | | 10,000.00 |
| Subtotal de programas institucionales | | 10,000.00 |
| Total | | 7,917,923.52 |

R00 CENTRO NACIONAL PARA LA SALUD DE LA INFANCIA Y LA ADOLESCENCIA

| NO. | PROGRAMA DE ACCIÓN ESPECÍFICO | |
|--|-------------------------------|--------------|
| 1 | Vacunación Universal | |
| Febrero | | 4,365,460.00 |
| Subtotal de ministraciones | | 4,365,460.00 |
| E036 / VA010 | | 4,365,460.00 |
| Subtotal de programas institucionales | | 4,365,460.00 |

02-CM-AFASPE-CAMP/2018

| | | |
|-------------------|---|----------------------|
| 2 | Salud para la Infancia y la Adolescencia | |
| | Febrero | 1,129,998.00 |
| | Subtotal de ministraciones | 1,129,998.00 |
| | P018 / IA010 | 472,328.00 |
| | P018 / IA030 | 657,670.00 |
| | Subtotal de programas institucionales | 1,129,998.00 |
| 3 | Cáncer en la Infancia y la Adolescencia | |
| | Febrero | 776,918.00 |
| | Subtotal de ministraciones | 776,918.00 |
| | P018 / CC030 | 633,988.00 |
| | P018 / PP060 | 142,930.00 |
| | Subtotal de programas institucionales | 776,918.00 |
| Total | | 6,272,376.00 |
| Gran total | | 51,677,748.35 |

NOTA: La descripción detallada de los insumos/servicios a adquirir o contratar con los recursos que se indican en el presente anexo, se encuentran identificados en el **Módulo de Reportes-Presupuestación-Ramo 12**, (Formato Reporte de ramo 12 por entidad federativa, programa, fuente de financiamiento e insumo, bien o servicio) del **Sistema de Información para la Administración del Fondo para el Fortalecimiento de Acciones de Salud Pública en las Entidades Federativas, SIAFFASPE**.

02-CM-AFASPE-CAMP/2018

ANEXO 4

CONVENIO ESPECÍFICO EN MATERIA DE MINISTRACIÓN DE SUBSIDIOS PARA EL FORTALECIMIENTO DE ACCIONES DE SALUD PÚBLICA EN LAS ENTIDADES FEDERATIVAS QUE CELEBRAN, EL EJECUTIVO FEDERAL, POR CONDUCTO DE “LA SECRETARÍA”, Y “LA ENTIDAD”.

Programas-Indicadores-Metas de “LOS PROGRAMAS” en materia de Salud Pública

310 DIRECCIÓN GENERAL DE PROMOCIÓN DE LA SALUD

| No. | PROGRAMA | ÍNDICE | TIPO DE INDICADOR | NUMERADOR | DENOMINADOR | META FEDERAL | INDICADOR | META ESTATAL |
|-----|--|--------|-------------------|---|-------------|--------------|--|--------------|
| 1 | Promoción de la Salud y Determinantes Sociales | 1.3.1 | Proceso | Número de eventos de promoción de la salud realizados | No aplica | 160 | Desarrollo de actividades de promoción de la salud con la participación conjunta de los Servicios Estatales de Salud y la población a la que van dirigidas las actividades | 6 |
| 1 | Promoción de la Salud y Determinantes Sociales | 1.3.2 | Proceso | Número de Ferias de la salud interculturales (indígenas y migrantes) realizadas | No aplica | 120 | Ferias de promoción de la salud realizadas que cumplen los criterios de interculturalidad (indígenas y migrantes) | 6 |
| 1 | Promoción de la Salud y Determinantes Sociales | 1.5.1 | Resultado | Número de escuelas validadas como promotoras de la salud | No aplica | 4,600 | Escuelas que cumplieron los criterios de validación para ser “escuelas promotoras de la salud” | 61 |
| 1 | Promoción de la Salud y Determinantes Sociales | 2.1.1 | Resultado | Número de cursos y eventos de capacitación y actualización realizados | No aplica | 64 | Capacitaciones al personal de promoción de la salud | 5 |

15

ÍNDICE: Representado por: Número de Estrategia. Número de Línea de Acción y Número de Actividad General

02-CM-AFASPE-CAMP/2018

| | | | | | | | | |
|---|--|-------|-----------|---|---|---------|--|-------|
| 1 | Promoción de la Salud y Determinantes Sociales | 2.2.1 | Resultado | Número de talleres comunitarios para la promoción de la salud dirigidos a la población realizados | No aplica | 550,000 | Talleres comunitarios para desarrollar competencias y habilidades para la vida sobre promoción de la salud, dirigidos a la población | 4,060 |
| 1 | Promoción de la Salud y Determinantes Sociales | 4.1.1 | Resultado | Número de materiales de comunicación educativa realizados | Número de materiales de comunicación educativa programados | 100 | Porcentaje de materiales de comunicación educativa para el cuidado de la salud individual y colectiva. | 100 |
| 1 | Promoción de la Salud y Determinantes Sociales | 5.1.3 | Proceso | Número de acciones de supervisión, monitoreo o evaluación del Programa realizadas | No aplica | 500 | Realizar acciones de acompañamiento, monitoreo, asesoría en servicio y evaluación del Programa Promoción de la Salud y Determinantes Sociales | 20 |
| 1 | Promoción de la Salud y Determinantes Sociales | 5.1.5 | Resultado | Número de proyectos de investigación operativa realizados | No aplica | 32 | Investigación operativa que permita el seguimiento, evaluación y retroalimentación de procesos del programa | 1 |
| 1 | Promoción de la Salud y Determinantes Sociales | 6.1.2 | Resultado | Número de consultas otorgadas en los Servicios Estatales de Salud en los que la población usuaria presenta la CNS | Número de consultas otorgadas a la población usuaria en los Servicios Estatales de Salud | 64 | Proporción de consultas otorgadas en las SESA en las que la población usuaria presenta la Cartilla Nacional de Salud (CNS) con relación al total de consultas otorgadas. | 88 |
| 1 | Promoción de la Salud y Determinantes Sociales | 7.1.1 | Proceso | Número de acuerdos de promoción de la salud generados | No aplica | 32 | Acuerdos de coordinación e integración generados del Grupo Estatal Intersectorial de Promoción de la Salud y Determinantes Sociales | 1 |
| 2 | Entornos y Comunidades Saludables | 1.1.1 | Proceso | Número de Agentes de Salud capacitados en temas de salud pública | Total de Agentes de Salud esperados de acuerdo al número de población de la comunidad a certificarse como promotora de la salud | 100 | Agentes de Salud capacitados en temas de salud pública. | 100 |

16

ÍNDICE: Representado por: Número de Estrategia, Número de Línea de Acción y Número de Actividad General

02-CM-AFASPE-CAMP/2018

| | | | | | | | | |
|---|-----------------------------------|-------|-----------|---|--|-----|---|-----|
| 2 | Entornos y Comunidades Saludables | 1.1.2 | Proceso | Número de Procuradoras (es) de Salud capacitados en temas de salud pública | Total de Procuradoras (es) de Salud esperados de acuerdo al número de población de la comunidad a certificarse como favorable a la salud | 100 | Procuradoras (es) de Salud capacitados en temas de salud pública. | 100 |
| 2 | Entornos y Comunidades Saludables | 1.3.1 | Proceso | Número de personal de salud capacitado, responsable de la coordinación y operación del Programa | Número de personal de salud responsable de la coordinación y operación del Programa, programado a recibir capacitación | 100 | Personal de salud capacitado, responsable de la coordinación y operación del Programa. | 100 |
| 2 | Entornos y Comunidades Saludables | 2.3.1 | Proceso | Reuniones del comité estatal de comunidades saludables realizadas | Reuniones del comité estatal de comunidades saludables programadas | 100 | Reuniones de planeación y ejecución de acciones del comité estatal de comunidades saludables. | 100 |
| 2 | Entornos y Comunidades Saludables | 2.4.1 | Resultado | Comunidades de 500 a 2500 habitantes certificadas como Promotoras de la Salud | Comunidades de 500 a 2500 habitantes programadas a certificarse como Promotoras de la Salud | 100 | Comunidades de 500 a 2500 habitantes certificadas como Promotoras de la Salud. | 100 |
| 2 | Entornos y Comunidades Saludables | 2.5.1 | Proceso | Número de entornos certificados como favorables a la salud | Número de entornos programados a certificar como favorables a la salud | 100 | Generar espacios favorables a la salud, que trasciendan el aspecto y características físicas, con el fin de preservar, cuidar y proteger la salud de los individuos, familias y comunidades, por medio del desarrollo de competencias para el cuidado de la salud y la mejora del ambiente y del entorno. | 100 |
| 2 | Entornos y Comunidades Saludables | 3.1.3 | Proceso | Número de municipios con personal del ayuntamiento capacitado en el año | Número total de municipios que se encuentran a la mitad del periodo de administración municipal en el año. | 5 | Municipios que han capacitado a su personal en temas de Promoción de la Salud y de Salud Pública. | 100 |

17

ÍNDICE: Representado por: Número de Estrategia. Número de Línea de Acción y Número de Actividad General

02-CM-AFASPE-CAMP/2018

| | | | | | | | | |
|---|-----------------------------------|-------|-----------|---|--|-----|--|-----|
| 2 | Entornos y Comunidades Saludables | 3.5.1 | Proceso | Número de ferias integrales de promoción de la salud en espacios públicos que coadyuvan a la prevención social de la violencia realizadas | Número de ferias integrales de promoción de la salud en espacios públicos que coadyuvan a la prevención social de la violencia programadas | 100 | Ferias integrales de promoción de la salud en espacios públicos que coadyuvan a la prevención social de la violencia. | 100 |
| 2 | Entornos y Comunidades Saludables | 3.7.1 | Proceso | Número de municipios que reciben información educativa sobre los efectos del cambio climático en la salud | Número total de municipios en el año | 100 | Municipios que reciben información de comunicación educativa sobre los efectos del cambio climático en la salud. | 100 |
| 2 | Entornos y Comunidades Saludables | 3.8.1 | Proceso | Número de reuniones de la Red Estatal de Municipios por la Salud realizadas | Número de reuniones de la Red Estatal de Municipios por la Salud programadas | 100 | Reuniones con presidentes municipales de la Red Estatal de Municipios por la Salud, se consideran las reuniones de instalación de la Red y/o para la elaboración del programa anual de trabajo; de seguimiento y de evaluación de actividades. | 100 |
| 2 | Entornos y Comunidades Saludables | 3.9.1 | Resultado | Número de municipios certificados como promotores de la salud en el año | Número total de municipios que concluyen el periodo de administración municipal en el año | 10 | Municipios que cumplieron con los requisitos de municipio activo y han realizado el 80% de avance del Programa Municipal de Promoción de la Salud. | 91 |
| 2 | Entornos y Comunidades Saludables | 4.2.1 | Proceso | Número de jurisdicciones sanitarias supervisadas por el programa en el año | Número total de jurisdicciones sanitarias programadas a supervisar por el programa en el año | 100 | Jurisdicciones sanitarias supervisadas para evaluar la operación y avances del programa Entornos y Comunidades Saludables. | 100 |
| 3 | Alimentación y Actividad Física | 1.1.1 | Proceso | Número de eventos educativos realizados | Número de eventos educativos programados | 100 | Mide el porcentaje de eventos educativos realizados hacia la población para informar y promover estilos de vida | 100 |

18

ÍNDICE: Representado por: Número de Estrategia. Número de Línea de Acción y Número de Actividad General

02-CM-AFASPE-CAMP/2018

| | | | | | | | | | |
|---|---------------------------------|-------|---------|--|--|--|-----|---|-----|
| 3 | Alimentación y Actividad Física | 2.1.1 | Proceso | | Número de eventos educativos realizados. | Número de eventos educativos programados | 100 | saludables en el tema de alimentación correcta y consumo de agua Mide el porcentaje de eventos educativos realizados hacia la población para informar y promover sobre estilos de vida saludables en el tema de actividad física | 100 |
| 3 | Alimentación y Actividad Física | 3.1.1 | Proceso | | Número de campañas realizadas | Número de campañas programadas | 100 | Mide la implementación de campañas educativas de los servicios estatales de salud para fomentar la adopción de una dieta correcta, consumo de agua simple potable, realización de actividad física y fomento de la lactancia materna. | 100 |
| 3 | Alimentación y Actividad Física | 4.2.1 | Proceso | | Número de eventos educativos realizados | Número de eventos educativos programados | 100 | Mide el porcentaje de eventos educativos realizados hacia la población para informar y promover sobre estilos de vida saludables en el tema de lactancia materna exclusiva como factor protector y la alimentación complementaria correcta. | 100 |
| 3 | Alimentación y Actividad Física | 5.1.1 | Proceso | | Número de eventos educativos realizados | Número de eventos educativos programados | 100 | Porcentaje de eventos educativos para la difusión de la cultura alimentaria tradicional. | 100 |
| 3 | Alimentación y Actividad Física | 6.1.1 | Proceso | | Capacitaciones impartidas | Capacitaciones programadas | 100 | El indicador está orientado a la capacitación y actualización del personal de promoción de la salud a nivel estatal, jurisdiccional y operativo. | 100 |
| 3 | Alimentación y Actividad Física | 7.1.1 | Proceso | | Número de supervisiones realizadas | Número de supervisiones programadas | 100 | El indicador está orientado para realizar visitas de monitoreo y supervisión, de las diferentes actividades derivadas del | 100 |

19

ÍNDICE: Representado por: Número de Estrategia, Número de Línea de Acción y Número de Actividad General

02-CM-AFASPE-CAMP/2018

| | | | | | | | | |
|---|----------------|-------|---------|--|----------------------------------|----|--|---|
| 1 | Seguridad Vial | 4.1.1 | Proceso | Número de Consejos Estatales para la Prevención de Accidentes conformados | No aplica | 31 | Número de Consejos Estatales para la Prevención de Accidentes conformados entre el total de entidades federativas | 1 |
| 1 | Seguridad Vial | 5.1.1 | Proceso | Número de municipios prioritarios que aplican controles de alcoholimetría | Total de municipios prioritarios | 88 | Número de municipios prioritarios que aplican controles de alcoholimetría entre el total de municipios prioritarios | 2 |
| 1 | Seguridad Vial | 6.1.1 | Proceso | Número de entidades federativas que cuentan con Centro Regulador de Urgencias Médicas en operación | No aplica | 21 | Número de entidades federativas que cuentan con Centro Regulador de Urgencias Médicas en operación entre el total de entidades federativas | 1 |

316 DIRECCIÓN GENERAL DE EPIDEMIOLOGÍA

| No. | PROGRAMA | ÍNDICE | TIPO DE INDICADOR | NUMERADOR | DENOMINADOR | META FEDERAL | INDICADOR | META ESTATAL |
|-----|---|--------|-------------------|--|---|--------------|--|--------------|
| 1 | Sistema Nacional de Vigilancia Epidemiológica | 2.1.1 | Resultado | Número de Sistemas Prioritarios cuyos indicadores finales de CAMEX aumentaron en 0.3 puntos con respecto del año anterior en cada una de las entidades federativas | Número de Sistemas Prioritarios programados por cada Entidad para mejorar | 100 | Porcentaje de sistemas con mejora en su índice de desempeño | 100 |
| 1 | Sistema Nacional de Vigilancia Epidemiológica | 2.1.3 | Estructura | Número de U.V.E. H. avaladas por los CEVE, fortalecidas con personal capacitado y paramédico | Número de U.V.E.H. avaladas por los CEVE, que la Entidad programó para fortalecer con contratación de personal. | 100 | Porcentaje de Unidades de Vigilancia Epidemiológica Hospitalaria reforzadas con contratación de personal capacitado, médico y paramédico | 100 |
| 1 | Sistema Nacional de Vigilancia Epidemiológica | 6.1.2 | Estructura | Número de Centros Estatales de RSI que operan en la Entidad | Número de centros de RSI estatales programados para operar en la Entidad | 100 | Porcentaje de centros estatales para el RSI instalados | 100 |
| 2 | SINAVE (Componente de Laboratorio) | 4.1.1 | Proceso | Número de diagnósticos con reconocimiento a la competencia técnica por el INDRÉ | Número de diagnósticos programados a la competencia técnica por el INDRÉ | 100 | Número de diagnósticos del marco analítico básico con reconocimiento a la competencia técnica por el INDRÉ | 100 |

21

ÍNDICE: Representado por: Número de Estrategia. Número de Línea de Acción y Número de Actividad General

02-CM-AFASPE-CAMP/2018

| | | | | | | | | |
|---|---|-------|---------|---|---|-----|--|-----|
| 2 | SINAVE (Componente de Vigilancia por Laboratorio) | 4.2.1 | Proceso | Índice de Desempeño alcanzado por el LESP | Índice de Desempeño programado por el LESP | 99 | Índice de desempeño de los diagnósticos del marco analítico básico declarados por el LESP | 99 |
| 2 | SINAVE (Componente de Vigilancia por Laboratorio) | 5.1.2 | Proceso | Número de muestras procesadas del Marco Analítico Básico en el LESP | Número de muestras aceptadas del Marco Analítico Básico | 99 | Porcentaje de cobertura del servicio diagnóstico del Marco Analítico Básico | 100 |
| 2 | SINAVE (Componente de Vigilancia por Laboratorio) | 6.1.1 | Proceso | Número de eventos de capacitación realizados | Número de eventos de capacitación programados | 100 | Porcentaje del cumplimiento de capacitación para fortalecer la cultura de calidad y bioseguridad en Laboratorio Estatal de Salud Pública | 100 |

K00 CENTRO NACIONAL PARA LA PREVENCIÓN Y EL CONTROL DEL VIH/SIDA

| No. | PROGRAMA | ÍNDICE | TIPO DE INDICADOR | NUMERADOR | DENOMINADOR | META FEDERAL | INDICADOR | META ESTATAL |
|-----|-----------------------------|--------|-------------------|--|--|--------------|---|--------------|
| 1 | Respuesta al VIH/SIDA e ITS | 2.2.1 | Proceso | Condones distribuidos a personas con VIH e ITS en Servicios Especializados de Atención Integral de la Secretaría de Salud. | No aplica | 112 | Mide el número de condones distribuidos por persona/año con VIH e ITS que acuden a los Servicios Especializados de Atención Integral (SaIh y Capasit), de la Secretaría de Salud. | 111 |
| 1 | Respuesta al VIH/SIDA e ITS | 4.1.1 | Resultado | Personas seropositivas no tratadas anteriormente cuyo primer recuento de linfocitos CD4 fue menor a 200 células/µl en la SS. | Personas seropositivas no tratadas anteriormente que tuvieron el primer recuento de linfocitos CD4 en el año en la SS. | 100 | Es la proporción de personas no tratadas anteriormente con un recuento de linfocitos CD4 menor a 200 células/µl, con respecto a la meta de personas no tratadas anteriormente, que tuvieron un primer recuento de CD4 en la Secretaría de Salud (SS), durante un periodo determinado. | 100 |
| 1 | Respuesta al VIH/SIDA e ITS | 4.2.1 | Resultado | Personas con VIH en tratamiento antirretroviral con carga viral suprimida en los últimos 12 | Personas con VIH en tratamiento antirretroviral en la carga viral de las Secretarías de Salud. | 90 | Mide el impacto del tratamiento antirretroviral en la carga viral de las personas con VIH atendidas en la Secretaría | 90 |

22

ÍNDICE: Representado por: Número de Estrategia. Número de Línea de Acción y Número de Actividad General

02-CM-AFASPE-CAMP/2018

| | | | | | | | | |
|---|-----------------------------|-------|-----------|--|--|-----|---|-----|
| 1 | Respuesta al VIH/SIDA e ITS | 4.3.1 | Proceso | Personas con VIH en TAR que se refinieron a tratamiento para la TB activa en la Secretaría de Salud. | Personas con TB y VIH en la Secretaría de Salud. | 100 | Salud (SS). Se refiere a la proporción de personas con VIH en tratamiento antiretroviral en la SS con carga viral suprimida (<100 copias/ml). Es el porcentaje de personas en TAR que son referidas a tratamiento para la TB activa en la Secretaría de Salud, respecto del total de personas con TB activa y VIH en la Secretaría de Salud, en un periodo determinado. | 100 |
| 1 | Respuesta al VIH/SIDA e ITS | 5.1.1 | Proceso | Tasa de consultas de ITS de primera vez por cada 100 mil personas de 15 a 49 años en la Secretaría de Salud. | Meta estimada de consultas de ITS de primera vez por cada 100 mil personas de 15 a 49 años en la Secretaría de Salud (tasa). | 100 | Intenta promover la atención de las ITS en la Secretaría de Salud (SS), a través de aumentar el número de consultas de ITS de primera vez, tomando como referencia la tasa nacional observada de consulta de primera vez por ITS, respecto de la población de 15 a 49 años de la Secretaría de Salud (por 100 mil personas en este grupo de edad). Esta tasa de consultas de ITS de primera vez por cada 100 mil personas de 15 a 49 años se compara con la meta estimada en tasa de consultas a realizar en este grupo de población, obteniendo así, un porcentaje de cumplimiento del indicador, respecto de la meta establecida. | 100 |
| 1 | Respuesta al VIH/SIDA e ITS | 6.2.1 | Resultado | Porcentaje de cambio entre el año base y el año de registro de casos nuevos | Meta de porcentaje de cambio entre el año base y el año de registro de casos | 100 | Mide el porcentaje de cumplimiento del cambio entre el año base (2013) y el año de registro de | 100 |

23

ÍNDICE: Representado por: Número de Estrategia, Número de Línea de Acción y Número de Actividad General

02-CM-AFASPE-CAMP/2018

| L00 CENTRO NACIONAL DE EQUITAD DE GÉNERO Y SALUD REPRODUCTIVA | | | | | | | | | |
|---|---|--------|-------------------|---|--|--------------|---|--------------|--|
| No. | PROGRAMA | ÍNDICE | TIPO DE INDICADOR | NUMERADOR | DENOMINADOR | META FEDERAL | INDICADOR | META ESTATAL | |
| 1 | Prevención y Control del Cáncer de la Mujer | 1.1.1 | Proceso | Total de Informes de campaña enviados al CNEGSR en el periodo de evaluación X 100 | nuevos confirmados de VIH y sida por transmisión vertical. | 100 | casos nuevos confirmados de VIH y sida por transmisión vertical, con respecto a la meta de cambio anual. Se consideran los casos nuevos diagnosticados en todas las instituciones del sector salud. | 100 | |
| 1 | Prevención y Control del Cáncer de la Mujer | 4.2.1 | Proceso | Total de mujeres de 40 a 69 años a las que se les realizó mastografía de tamizaje en el periodo de evaluación x 100 | Total de mujeres de 40 a 69 años sin mastografía de tamizaje en los últimos dos años | 29 | Mujeres programadas para tamizaje en el grupo blanco. | 43 | |
| 1 | Prevención y Control del Cáncer de la Mujer | 4.3.1 | Proceso | Total de mujeres de 25 a 64 años a las que se les realizó tamizaje (citología o Prueba de VPH) en el periodo de evaluación x 100 (Citología de 1a. Vez en la vida o primera vez después de tres años) | Total de mujeres de 25 a 64 años sin tamizaje de cáncer de cuello de útero de primera vez en la vida o primera vez después de 3 años) o acorde al tipo de prueba | 59 | Mujeres de 25 a 64 años que cuentan con tamizaje por citología (de primera vez en la vida o primera vez después de 3 años) o prueba de VPH. | 80 | |
| 1 | Prevención y Control del Cáncer de la Mujer | 4.4.1 | Proceso | Total de Pruebas de VPH realizadas para el tamizaje o seguimiento de pacientes tratadas en | Total de Pruebas de VPH recibidas por el estado | 97 | Pruebas de VPH adecuadas para su proceso | 97 | |

24

ÍNDICE: Representado por: Número de Estrategia. Número de Línea de Acción y Número de Actividad General

02-CM-AFASPE-CAMP/2018

| | | | | | | | | | |
|---|---|-------|------------|---|--|-----|-----|---|-----|
| 1 | Prevención y Control del Cáncer de la Mujer | 5.2.1 | Proceso | Total de mujeres mayores de 18 años atendidas en CAPASITS o SAI que cuentan con detección de cuello de útero en el año de evaluación x 100 | Total de mujeres mayores de 18 años viviendo con VIH atendidas en CAPASITS o SAI | 75 | 75 | Mujeres viviendo con VIH que cuentan con detección de cáncer de cuello de útero en el periodo de evaluación | 75 |
| 1 | Prevención y Control del Cáncer de la Mujer | 5.3.1 | Proceso | Total de Centros Femeniles de Readaptación Social que registran acciones de detección de cáncer de la mujer en SICAM x 100 | Total de Centros Femeniles de Readaptación Social registrados en las entidades | 100 | 100 | Mide la proporción de centros femeniles de readaptación social en los que se realizan acciones estatales de detección de cáncer de la mujer del total de centros en las entidades | 100 |
| 1 | Prevención y Control del Cáncer de la Mujer | 6.1.1 | Estructura | Número de mastografos con pruebas de control de calidad realizadas por personal especializado en el año | Total de mastografos registrados en el programa | 80 | 80 | Mide la proporción de equipos para detección y diagnóstico por mastografía que cuentan con pruebas de control de calidad realizadas por personal especializado. | 80 |
| 1 | Prevención y Control del Cáncer de la Mujer | 6.4.1 | Estructura | Diferencia en los periodos 2017 y 2018 en los índices de satisfacción de requerimientos mínimos de clínicas de colposcopia y laboratorios de citología al cierre 2018 | Promedio estatal de los índices de satisfacción de requerimientos mínimos de clínicas de colposcopia y laboratorios de citología en 2017 | 9 | 9 | Mide el incremento en el índice de satisfacción de requerimientos mínimos de infraestructura para el componente de cáncer de cuello del útero (clínicas de colposcopia y laboratorios de citología) | 10 |
| 1 | Prevención y Control del Cáncer de la Mujer | 6.5.1 | Estructura | Total de citotecnólogos que al cierre 2018 han sido evaluados (acumulado 2013-2018) x 100 | Número de citotecnólogos que interpretan citologías de tamizaje | 80 | 80 | Mide la proporción de citotecnólogos evaluados en el examen de certificación del Consejo Mexicano de Técnicos en Patología A.C. | 80 |

25

ÍNDICE: Representado por: Número de Estrategia. Número de Línea de Acción y Número de Actividad General

02-CM-AFASPE-CAMP/2018

| | | | | | | | | | |
|---|---|-------|------------|---|--|-----|-----|--|-----|
| 1 | Prevención y Control del Cáncer de la Mujer | 6.5.2 | Proceso | Total de técnicos radiólogos que al cierre 2018 han sido capacitados en control de calidad de mastografía (acumulado 2013-2018) x 100 | Total de técnicos radiólogos que toman mastografías | 80 | 80 | Mide la proporción de técnicos radiólogos que han sido capacitados en control de calidad de mastografía | 80 |
| 1 | Prevención y Control del Cáncer de la Mujer | 7.2.1 | Resultado | Total de mujeres con resultado BIRADS 4 y 5 en la mastografía de tamizaje que cuentan con biopsia x 100 | Total de mujeres con resultado BIRADS 4 y 5 en la mastografía de tamizaje | 95 | 95 | Mide la proporción de mujeres con resultado BIRADS 4 o 5 que fueron evaluadas con biopsia | 95 |
| 1 | Prevención y Control del Cáncer de la Mujer | 7.2.2 | Resultado | Total de mujeres con resultado citológico igual o mayor a LEIAG que recibieron atención colposcópica x 100 | Total de mujeres con resultado citológico igual o mayor a LEIAG | 95 | 95 | Mide la proporción de mujeres de 25 a 64 años con resultado citológico igual o mayor a LEIAG con evaluación colposcópica | 95 |
| 1 | Prevención y Control del Cáncer de la Mujer | 8.2.1 | Estructura | Total de grupos de acompañamiento emocional con personal certificado en el estándar de acompañamiento emocional x 100 | Total de grupos de acompañamiento emocional en el programa | 100 | 100 | Mide la proporción de grupos de acompañamiento emocional con personal certificado en el Estándar Mexicano de Acompañamiento Emocional | 100 |
| 2 | Salud Materna y Perinatal | 1.1.1 | Proceso | Número de consultas prenatales de primera vez otorgadas en el primer trimestre gestacional en la Secretaría de Salud | Total de consultas de primera vez otorgadas sin importar trimestre gestacional, en la Secretaría de Salud. | 50 | 50 | Proporción de consultas prenatales de primera vez otorgadas durante el primer trimestre gestacional, del total de consultas de primera vez para el control prenatal en la Secretaría de Salud. | 50 |
| 2 | Salud Materna y Perinatal | 1.4.1 | Resultado | Número de mujeres embarazadas en control prenatal en la Secretaría de Salud, que se les realiza la prueba de VIH | Total de mujeres embarazadas en control prenatal en la Secretaría de Salud | 95 | 95 | Porcentaje de mujeres embarazadas en control prenatal en la Secretaría de Salud, que se les realiza la prueba para el VIH, entre del total de mujeres embarazadas en control prenatal en la Secretaría de Salud. | 95 |

26

ÍNDICE: Representado por: Número de Estrategia. Número de Línea de Acción y Número de Actividad General

02-CM-AFASPE-CAMP/2018

| | | | | | | | | | |
|---|---|-------|------------|---|---|-----|-----|--|-----|
| 2 | Salud Materna y Perinatal | 1.5.1 | Estructura | Número de recursos humanos contratados por Ramo 12, para la atención de la salud materna y neonatal, en la Secretaría de Salud. | Total de recursos humanos programados a contratar por los Servicios Estatales de Salud, por el Ramo 12, para la atención de la salud materna y neonatal en el año. | 100 | 100 | Proporción de recursos humanos que fueron contratados para la atención de la salud materna y neonatal, en la Secretaría de Salud, con respecto a los programados en el año. | 100 |
| 2 | Salud Materna y Perinatal | 1.7.1 | Proceso | Número de recién nacidos con prueba de tamiz metabólico neonatal | Total de nacidos vivos en unidades de la Secretaría de Salud | 90 | 90 | Porcentaje de recién nacidos de la Secretaría de Salud, que se les realiza la prueba de tamiz neonatal metabólico | 90 |
| 2 | Salud Materna y Perinatal | 1.7.2 | Proceso | Número de recién nacidos vivos que se le realizaron la prueba de tamiz auditivo neonatal, en la Secretaría de Salud | Total de recién nacidos vivos atendidos en la Secretaría de Salud | 80 | 80 | Porcentaje de recién nacidos de la Secretaría de Salud, que le realizaron la prueba de tamiz auditivo neonatal, con respecto al total de recién nacidos de la Secretaría de Salud. | 90 |
| 2 | Salud Materna y Perinatal | 3.1.2 | Proceso | Número de personal de salud de primer nivel de atención, capacitado en la atención pregestacional, prenatal, parto, puerperio y emergencias obstétricas | Total de personal de salud de primer nivel de atención, programado por los Servicios Estatales de Salud, a capacitar en la atención pregestacional, prenatal, parto, puerperio y emergencias obstétricas, en el año | 100 | 100 | Proporción de personal de salud de primer nivel de atención que fueron capacitado en la atención pregestacional, prenatal, parto, puerperio y emergencias obstétricas. | 100 |
| 3 | Salud Sexual y Reproductiva para Adolescentes | 3.1.1 | Estructura | Número de nuevos servicios amigables instalados para la atención de la salud sexual y reproductiva de la población adolescente | Número de nuevos servicios amigables a instalar para la atención de la salud sexual y reproductiva de la población adolescente | 318 | 318 | Corresponde al total de servicios amigables para la atención de la salud sexual y reproductiva de la población adolescente, que se planea instalar durante el año. | 2 |
| 3 | Salud Sexual y Reproductiva para Adolescentes | 3.2.1 | Estructura | Número de servicios amigables en proceso de acreditación (con auto evaluación y | Número de servicios amigables programados para iniciar proceso de acreditación. | 235 | 235 | Servicios amigables incorporados al proceso de acreditación (con auto evaluación y plan de mejora en curso) | 3 |

27

ÍNDICE: Representado por: Número de Estrategia. Número de Línea de Acción y Número de Actividad General

02-CM-AFASPE-CAMP/2018

| | | | | | | | | |
|---|---|-------|------------|---|---|---------|---|-------|
| 3 | Salud Sexual y Reproductiva para Adolescentes | 3.4.1 | Proceso | plan de mejora en curso) Número de acciones comunitarias en salud sexual y reproductiva realizadas en el periodo | Acciones comunitarias en salud sexual y reproductiva realizadas | 117,655 | Actividades comunitarias realizadas a través de los servicios amigables, por promotores y brigadistas juveniles | 2,400 |
| 3 | Salud Sexual y Reproductiva para Adolescentes | 4.1.1 | Estructura | Número de personas capacitadas en temas de salud sexual y reproductiva con calificación mayor a 8 u 80% | Total de personas asistentes a los cursos y talleres de capacitación en temas de salud sexual y reproductiva. | 90 | Porcentaje de personal capacitado y sensibilizado, que acredite un aprovechamiento mayor o igual a 8 u 80% en la evaluación del taller o evento | 90 |
| 3 | Salud Sexual y Reproductiva para Adolescentes | 4.1.2 | Estructura | Número de personas capacitadas en temas de salud sexual y reproductiva | Total de personas programadas para capacitación en temas de salud sexual y reproductiva. | 4,200 | Personal de primer nivel de atención capacitado en temas de salud sexual y reproductiva | 150 |
| 3 | Salud Sexual y Reproductiva para Adolescentes | 4.4.1 | Resultado | Mujeres adolescentes usuarias activas de métodos anticonceptivos en la Secretaría de Salud | Mujeres adolescentes usuarias de un método anticonceptivo | 506,899 | Mujeres adolescentes con vida sexual activa, que son usuarias activas de métodos anticonceptivos, y pertenecen a la población responsable de la Secretaría de Salud | 1,800 |
| 4 | Planificación Familiar y Anticoncepción | 1.1.1 | Resultado | No. de usuarias nuevas de la SSA: Número de mujeres que adoptan un método anticonceptivo por primera vez en la institución durante el año (incluye usuarias de condón masculino y femenino) | No aplica | 841,934 | Corresponde al número de nuevas aceptantes de métodos anticonceptivos durante el año, registradas en consulta externa (no incluye occlusiones tubéricas bilaterales ni vasectomías) | 4,789 |
| 4 | Planificación Familiar y Anticoncepción | 2.3.1 | Proceso | Número de personas capacitadas durante el año en temas de Planificación Familiar. | No aplica | 6,470 | Se refiere al porcentaje de personal capacitado respecto al número de personas a capacitar en el año. (meta) | 120 |
| 4 | Planificación Familiar y Anticoncepción | 2.6.1 | Proceso | Número de aceptantes de un método | No aplica | 758,370 | Número de mujeres atendidas por algún evento obstétrico durante el año | 6,125 |

28

ÍNDICE: Representado por: Número de Estrategia. Número de Línea de Acción y Número de Actividad General

02-CM-AFASPE-CAMP/2018

| | | | | | | | | |
|---|--|-------|-----------|--|---|-----------|---|--------|
| 4 | Planificación Familiar y Anticoncepción | 2.7.1 | Resultado | Número de usuarias activas de métodos anticonceptivos en la Secretaría de Salud registradas en el SIS al término del periodo reportado (31 de marzo, 30 junio, 30 septiembre y 31 diciembre) | No aplica | 4,834,880 | Corresponde al número de mujeres de 15 a 49 años de edad que no son derechohabientes de instituciones de seguridad social y que utilizan un método anticonceptivo proporcionado o aplicado en la Secretaría de Salud | 29,555 |
| 4 | Planificación Familiar y Anticoncepción | 6.1.1 | Proceso | Número de hospitales a visitar y asesorar en materia de anticoncepción post-evento obstétrico durante el año | No aplica | 120 | Corresponde al número de hospitales que atienden el mayor número de eventos obstétricos en la Secretaría de Salud que recibieron supervisión y asesoría por parte del nivel estatal para mejorar la cobertura y la calidad de los servicios de anticoncepción post-evento obstétrico. | 1 |
| 4 | Planificación Familiar y Anticoncepción | 8.2.1 | Resultado | Número de vasectomías realizadas durante el año | No aplica | 19,984 | Se refiere al número de vasectomías realizadas en la Secretaría de Salud durante el año por cada 10 mil hombres de 20 a 64 años, responsabilidad de la Secretaría de Salud. | 160 |
| 5 | Prevención y Atención de la Violencia Familiar y de Género | 1.1.1 | Proceso | Número de mujeres con marcadores de riesgo a quienes se les aplicó la herramienta de detección de violencia | Número estimado de mujeres con marcadores de riesgo | 25 | Número de herramientas de detección de la violencia aplicadas a mujeres de 15 años y más unidas respecto de las herramientas de detección programadas. | 25 |
| 5 | Prevención y Atención de la Violencia Familiar y de Género | 1.1.2 | Proceso | Número de herramientas de detección de la | Número de herramientas de detección aplicadas | 30 | Número de herramientas de detección de la violencia familiar y de género que resultaron | 30 |

29

ÍNDICE: Representado por: Número de Estrategia. Número de Línea de Acción y Número de Actividad General

02-CM-AFASPE-CAMP/2018

| | | | | | | | | | | |
|---|--|-------|------------|--|--|--|-----|-----|--|-----|
| 5 | Prevención y Atención de la Violencia Familiar y de Género | 1.2.1 | Proceso | violenia que resultaron positivas. | Número de personal médico operativo capacitado y sensibilizado en la aplicación de la NOM 046. | Número de personal médico operativo | 100 | 100 | positivas respecto de las programadas para su aplicación en mujeres de 15 años y más unidas. | 100 |
| 5 | Prevención y Atención de la Violencia Familiar y de Género | 2.1.2 | Resultado | Número de mujeres de 15 años y más unidas en situación de violencia familiar y de género severa atendidas en los servicios especializados | Número de mujeres de 15 años y más unidas en situación de violencia familiar y de género severa estimadas para su atención en los servicios especializados | Número de mujeres de 15 años y más unidas en situación de violencia familiar y de género severa atendidas en servicios especializados respecto del número de mujeres programadas para su atención. | 26 | 26 | Número de mujeres de 15 años y más unidas en situación de violencia familiar y de género severa atendidas en servicios especializados respecto del número de mujeres programadas para su atención. | 26 |
| 5 | Prevención y Atención de la Violencia Familiar y de Género | 2.2.1 | Estructura | Número de visitas de supervisión para la operación de la NOM-046-SSA2-2005 realizadas en los servicios esenciales y especializados de salud. | Número de visitas de supervisión para la operación de la NOM-046-SSA2-2005 programadas en los servicios esenciales y especializados de salud | Número de visitas de supervisión realizadas para la adecuada operación de la NOM-046-SSA2-2005 en los servicios esenciales y especializados de salud respecto de las visitas de supervisión programadas. | 100 | 100 | Número de visitas de supervisión realizadas para la adecuada operación de la NOM-046-SSA2-2005 en los servicios esenciales y especializados de salud respecto de las visitas de supervisión programadas. | 100 |
| 5 | Prevención y Atención de la Violencia Familiar y de Género | 2.4.1 | Resultado | Número de grupos formados para la reeducación de víctimas de violencia de pareja. | Número de grupos programados para la reeducación de víctimas de violencia de pareja | Número de grupos formados en las unidades esenciales de salud para la reeducación de víctimas de violencia de pareja con respecto a los grupos programados. | 100 | 100 | Número de grupos formados en las unidades esenciales de salud para la reeducación de víctimas de violencia de pareja con respecto a los grupos programados. | 100 |
| 5 | Prevención y Atención de la Violencia Familiar y de Género | 5.1.1 | Proceso | Número de materiales de promoción y difusión elaborados y difundidos. | Número de materiales de promoción y difusión programados para su elaboración y difusión | Número de materiales de promoción y difusión de una vida libre de violencia elaborados y difundidos a la población general respecto de los programados para su elaboración y difusión. | 100 | 100 | Número de materiales de promoción y difusión de una vida libre de violencia elaborados y difundidos a la población general respecto de los programados para su elaboración y difusión. | 100 |

30

ÍNDICE: Representado por: Número de Estrategia. Número de Línea de Acción y Número de Actividad General

02-CM-AFASPE-CAMP/2018

| | | | | | | | | |
|---|--|-------|-----------|---|---|--------|--|-----|
| 5 | Prevención y Atención de la Violencia Familiar y de Género | 6.2.1 | Resultado | Número de grupos formados para la reducción de agresores de violencia de pareja. | Número de grupos programados para la reducción de agresores de violencia de pareja | 100 | Número de grupos formados en las unidades esenciales de salud para la reducción de agresores de violencia de pareja con respecto a los grupos programados. | 100 |
| 5 | Prevención y Atención de la Violencia Familiar y de Género | 7.2.1 | Resultado | Número de personas víctimas de violación sexual atendidas en las unidades de salud de manera adecuada y oportuna. | Número de personas víctimas de violación sexual que acudieron para su atención en las unidades de salud en las primeras 72 y hasta 120 horas según corresponda. | 100 | Porcentaje de casos de violación sexual atendidos de manera adecuada y oportuna con respecto a las que acudieron a los servicios de salud después del suceso. | 100 |
| 6 | Igualdad de Género en Salud | 1.3.2 | Proceso | Número de profesionales de la salud a quienes se aplicó el instrumento para evaluar la atención con perspectiva de género en las unidades de salud. | No aplica | 1,400 | Número de profesionales de la salud a quienes se aplicó el instrumento para evaluar la atención con perspectiva de género en las unidades de salud respecto a lo programado. | 18 |
| 6 | Igualdad de Género en Salud | 2.1.1 | Proceso | Número de sesiones informativas con entrega de material realizadas | No aplica | 320 | Número de sesiones informativas realizadas con entrega de material sobre masculinidades saludables, derechos humanos y prevención del hostigamiento y acoso sexual (HAS). | 10 |
| 6 | Igualdad de Género en Salud | 3.1.1 | Proceso | Número de personal de salud operativo capacitado en género, no discriminación, derechos humanos y HAS. | No aplica | 17,735 | Número de personal de salud operativo capacitado en género en salud, no discriminación, derechos humanos y HAS respecto al personal programado a capacitar. | 225 |
| 6 | Igualdad de Género en Salud | 3.1.2 | Proceso | Número de centros de salud con hospitalización, hospitales integrales, generales, especializados y psiquiátricos con al menos 4 directivos(os) | No aplica | 624 | Número de centros de salud con hospitalización, hospitales integrales, generales, especializados y psiquiátricos con al menos 4 directivos(os) capacitadas en género en | 9 |

31

ÍNDICE: Representado por: Número de Estrategia. Número de Línea de Acción y Número de Actividad General

02-CM-AFASPE-CAMP/2018

| | | | | | | | | |
|---|-----------------------------|-------|---------|---|---|-----|--|-----|
| | | | | menos 4 directivas) capacitadas en género en salud, no discriminación, derechos humanos y HAS. | | | salud, no discriminación, derechos humanos y HAS respecto a las unidades de salud totales. | |
| 6 | Igualdad de Género en Salud | 5.5.1 | Proceso | Número de personal directivo estatal capacitado en HAS. | No aplica | 640 | Número de personal directivo de los Servicios Estatales de Salud capacitado en materia de prevención del hostigamiento y acoso sexual respecto al personal directivo programado a capacitar. | 20 |
| 6 | Igualdad de Género en Salud | 5.5.2 | Proceso | Porcentaje de avance de las actividades para impulsar la política institucional en materia de prevención del hostigamiento y acoso sexual (HAS) | Porcentaje de avance de las actividades para impulsar la política institucional en materia de prevención del hostigamiento y acoso sexual (HAS) programado. | 100 | Porcentaje de avance de las actividades para impulsar la política institucional en materia de prevención del hostigamiento y acoso sexual (HAS) respecto a lo programado | 100 |

000 CENTRO NACIONAL DE PROGRAMAS PREVENTIVOS Y CONTROL DE ENFERMEDADES

| No. | PROGRAMA | ÍNDICE | TIPO DE INDICADOR | NUMERADOR | DENOMINADOR | META FEDERAL | INDICADOR | META ESTATAL |
|-----|---|--------|-------------------|--|--|--------------|---|--------------|
| 1 | Prevención y Control de la Rabia Humana | 1.1.1 | Proceso | Dosis de vacuna antirrábica aplicadas | Dosis de vacuna antirrábica programadas a aplicar. | 95 | Mide la cobertura de dosis de vacuna antirrábica aplicada en perros y gatos | 95 |
| 1 | Prevención y Control de la Rabia Humana | 2.2.1 | Proceso | Número de personas agredidas o contactos que inician tratamiento | Número de personas agredidas o contactos valoradas según la normatividad vigente | 20 | Mide la cobertura de tratamientos antirrábicos iniciados a personas agredidas o contactos. | 20 |
| 1 | Prevención y Control de la Rabia Humana | 3.1.1 | Proceso | Número de perros y gatos esterilizados | Número de perros y gatos vacunados contra la rabia | 4 | Mide la cobertura de esterilizaciones quirúrgicas en perros y gatos en lugares de alta marginación con respecto a los vacunados | 4 |

32

ÍNDICE: Representado por: Número de Estrategia. Número de Línea de Acción y Número de Actividad General

02-CM-AFASPE-CAMP/2018

| | | | | | | | | | |
|---|---|-------|---------|--|---|-----|-----|--|-----|
| 1 | Prevención y Control de la Rabia Humana | 4.1.1 | Proceso | Muestras de cerebros de perros agresores, ferales y sospechosos de padecer rabia enviadas al laboratorio | Personas agredidas por animales sospechosos de padecer rabia | 69 | 69 | Mide la cobertura de muestras cerebros de animales agresores enfermos y ferales que se envían al laboratorio al laboratorio con base en el número de personas agredidas. | 69 |
| 2 | Prevención y Control de la Brucelosis | 3.2.1 | Proceso | Número de pacientes probables de brucelosis que reciben tratamiento de primera vez. | Número de pacientes con probable brucelosis positivos a la prueba de rosa de bengala. | 100 | 100 | Mide la cobertura de enfermos con diagnóstico probable de brucelosis que reciben tratamiento antibiótico. | 100 |
| 4 | Prevención y Control de Dengue y Otros Vectores | 1.1.1 | Proceso | Números de reuniones de Comités Intersectoriales realizadas | Números de reuniones de Comités Intersectoriales programadas | 4 | 4 | Mide el funcionamiento trimestral de los Comités mediante el porcentaje de cumplimiento de reuniones programadas. | 4 |
| 4 | Prevención y Control de Dengue y Otros Vectores | 4.1.1 | Proceso | Número de Semanas con Captura de Información en Plataforma | Número de Semanas en el periodo | 48 | 48 | Mide la regularidad en el reporte semanal de actividades mediante el porcentaje de registro en Plataforma de manera trimestral | 48 |
| 4 | Prevención y Control de Dengue y Otros Vectores | 4.3.1 | Proceso | Índice de Condición de Vivienda obtenido en Localidades prioritarias | Número de localidades prioritarias. | 100 | 100 | Mide la probabilidad trimestral de que una vivienda sea infestada por el vector de acuerdo a las características de las viviendas. | 3 |
| 4 | Prevención y Control de Dengue y Otros Vectores | 4.6.1 | Proceso | Casos nuevos de dengue tratados | Casos nuevos de dengue notificados | 100 | 100 | Mide la proporción de tratamiento a casos nuevos de Dengue. | 100 |
| 4 | Prevención y Control de Dengue y Otros Vectores | 5.2.1 | Proceso | Localidades Prioritarias con Ovitrampas | Número de Localidades Prioritarias | 100 | 100 | Mide semanalmente la variación de indicadores entomológicos de ovitrampas en las Localidades Prioritarias | 3 |
| 4 | Prevención y Control de Dengue y Otros Vectores | 6.3.1 | Proceso | Número de Localidades con Acciones de Control Larvario | Número de Localidades prioritarias | 100 | 100 | Mide trimestralmente el cumplimiento en las acciones de control larvario en las localidades de riesgo. | 3 |

02-CM-AFASPE-CAMP/2018

| | | | | | | | | |
|---|---|-------|---------|---|--|-----|--|-----|
| 4 | Prevención y Control de Dengue y Otros Vectores | 6.3.2 | Proceso | Número de Localidades prioritarias con Acciones de Nebulización Espacial en UBV | Número de Localidades prioritarias | 100 | Mide trimestralmente el porcentaje de cumplimiento de nebulización espacial en localidades prioritarias | 3 |
| 4 | Prevención y Control de Dengue y Otros Vectores | 6.3.3 | Proceso | Casos Probables atendidos con acciones de Rociado Intradomiciliar reportados en la Plataforma de Vigilancia Entomológica y Control Integral del Vector. | Casos Probables Notificados en la Plataforma del SINAVE Vectores | 90 | Mide trimestral el porcentaje de cumplimiento de atención con rociado residual intradomiciliar a casos probables registrados en la Plataforma del SINAVE Vectores | 90 |
| 4 | Prevención y Control de Dengue y Otros Vectores | 6.4.1 | Proceso | Localidades Prioritarias con Encuesta y Verificación Larvaria | Número de Localidades Prioritarias intervenidas para Control Larvario | 100 | Mide trimestralmente el porcentaje de Localidades prioritarias con encuesta y verificación larvaria en localidades intervenidas con Control Larvario. | 3 |
| 4 | Prevención y Control de Dengue y Otros Vectores | 9.1.1 | Proceso | Unidades Entomológicas y de Bioensayo en Funcionamiento | No aplica | 24 | Mide la proporción de Unidades Entomológicas y de Bioensayo funcionando con respecto a las Unidades Previstas a funcionar por entidad federativa | 1 |
| 4 | Prevención y Control de Dengue y Otros Vectores | 9.2.1 | Proceso | Número de personal operativo capacitado con perspectiva de género que participa en las acciones de vigilancia, prevención y control de la enfermedad. | Personal operativo que participa en las acciones de vigilancia y control de la enfermedad. | 90 | Mide la proporción de personal operativo que participa en las acciones de vigilancia, prevención y control de la enfermedad y que se le ha brindado capacitación | 90 |
| 4 | Prevención y Control de Dengue y Otros Vectores | 9.6.1 | Proceso | Número de personal que aplica insecticidas auditadas organofosforados con estudios de niveles de colinesterasa. | Número de personal que aplica insecticidas auditadas organofosforados en el programa. | 100 | Mide la proporción de estudios realizados al personal que aplica Insecticidas Auditadas Organofosforados en el que se vigilan efectos secundarios mediante estudios serológicos de Colinesterasa | 100 |

34

ÍNDICE: Representado por: Número de Estrategia. Número de Línea de Acción y Número de Actividad General

02-CM-AFASPE-CAMP/2018

| | | | | | | | | |
|---|---|--------|---------|---|--|-----|---|-----|
| 4 | Prevención y Control de Dengue y Otros Vectores | 13.1.1 | Proceso | Número de personal que recibe la capacitación con perspectiva de género para la atención y manejo clínico de pacientes con Dengue No Grave, Dengue con Signos de Alarma y Dengue Grave. | Todo personal de salud que participa en la atención y manejo clínico con pacientes con Dengue No Grave, Dengue con Signos de Alarma y Dengue Grave | 90 | Mide la proporción de personal de salud capacitado en atención y manejo clínico de pacientes con Dengue No Grave, Dengue con Signos de Alarma y Dengue Grave con perspectiva de género. | 90 |
| 5 | Prevención y Control del Paludismo | 1.1.1 | Proceso | Número de Casos nuevos de paludismo con tratamiento. | Número total de casos nuevos de paludismo confirmados por microscopía. | 100 | Tratamiento oportuno a casos nuevos de paludismo. | 100 |
| 5 | Prevención y Control del Paludismo | 1.2.1 | Proceso | Número de mujeres embarazadas con diagnóstico de paludismo que recibieron tratamiento | Total de mujeres embarazadas con diagnóstico de paludismo | 100 | Tratamiento oportuno a mujeres embarazadas con diagnóstico de paludismo | 100 |
| 5 | Prevención y Control del Paludismo | 1.3.2 | Proceso | Total de gotas gruesa tomadas a casos probables de paludismo | Total de casos probables de paludismo reportados. | 100 | Porcentaje de detección oportuna de los casos probables de paludismo | 100 |
| 5 | Prevención y Control del Paludismo | 1.6.1 | Proceso | Número de reuniones realizadas con el Comité Técnico Estatal para la Certificación de Área Libre de Paludismo | Número de reuniones programadas con el Comité Estatal de Certificación de Área Libre de Paludismo | 100 | Reuniones realizadas del Comité Técnico Estatal para gestionar, informar y realizar acciones que coadyuven a la certificación del estado como área libre de transmisión del paludismo | 100 |
| 5 | Prevención y Control del Paludismo | 2.1.1 | Proceso | Número de puestos de notificación voluntarios, oficiales y privados en localidades prioritarias visitados de forma mensual | Total de puestos de notificación voluntarios, oficiales y privados existentes en las localidades prioritarias | 100 | Estima la proporción de visitas para el fortalecimiento de la detección y diagnóstico oportuno de paludismo en localidades prioritarias, a través de los puestos de notificación voluntarios, oficiales y privados. | 100 |
| 5 | Prevención y Control del Paludismo | 2.3.1 | Proceso | Número de reuniones comunitarias realizadas para la información. | Número de reuniones comunitarias programadas para la información. | 100 | Mide la cobertura de información, educación y capacitación sobre el paludismo en las | 100 |

35

ÍNDICE: Representado por: Número de Estrategia. Número de Línea de Acción y Número de Actividad General

02-CM-AFASPE-CAMP/2018

| | | | | educación y capacitación sobre paludismo en comunidades prioritarias | educación y capacitación sobre paludismo en comunidades prioritarias | comunidad prioritarias para el empoderamiento de sus habitantes. | |
|---|---|-------|-----------|---|--|--|-----|
| 5 | Prevención y Control del Paludismo | 3.2.1 | Proceso | Número de personal de salud capacitado en paludismo sin exclusión de género | Total de personal de salud en el estado que realiza actividades de prevención y control de paludismo | Cuantifica el porcentaje del personal de salud capacitado en paludismo sin exclusión de género. | 100 |
| 5 | Prevención y Control del Paludismo | 4.1.1 | Resultado | Número de localidades prioritarias con intervenciones larvianas menores al 1% de caladas positivas, posterior a la intervención de control. | Número de localidades prioritarias con positividad larviana mayor a 1% en los estudios entomológicos previos | Mide la eficacia de las acciones realizadas por la comunidad para la eliminación y control de los criaderos de anofelinos | 100 |
| 5 | Prevención y Control del Paludismo | 5.1.1 | Proceso | Número de localidades prioritarias trabajadas con eliminación de criaderos de anofelinos con participación comunitaria | Total de localidades prioritarias. | Estima la cobertura de localidades prioritarias trabajadas mediante la participación comunitaria en la eliminación de criaderos y hábitats de los anofelinos | 100 |
| 5 | Prevención y Control del Paludismo | 7.1.1 | Proceso | Número de localidades prioritarias con uso de pabellones impregnados con insecticidas | Total de localidades prioritarias | Estima la proporción de localidades prioritarias que usan pabellones impregnados de insecticida | 100 |
| 5 | Prevención y Control del Paludismo | 8.1.1 | Resultado | Número de brotes atendidos en las primeras 24 horas a partir de la notificación | Total de brotes notificados | Mide la oportunidad en la atención a brotes por paludismo la cual debe ser en menos de 24 horas a partir de la notificación | 98 |
| 7 | Prevención y Control de la Enfermedad de Chagas | 1.1.1 | Proceso | Número de serologías realizadas en menores de quince años. | No aplica | Toma de muestra serológica a menores de quince años de edad, residentes de localidades prioritarias. | 250 |

36

ÍNDICE: Representado por: Número de Estrategia. Número de Línea de Acción y Número de Actividad General

02-CM-AFASPE-CAMP/2018

| | | | | | | | | |
|---|---|-------|---------|---|---|-------|--|-----|
| 7 | Prevención y Control de la Enfermedad de Chagas | 1.1.2 | Proceso | Total de localidades prioritarias con estudios entomológicos realizados. | No aplica | 118 | Número de localidades prioritarias con encuestas entomológicas. | 10 |
| 7 | Prevención y Control de la Enfermedad de Chagas | 2.2.1 | Proceso | Número de localidades prioritarias con viviendas mejoradas con enclavado exterior | No aplica | 118 | Promover el mejoramiento de las viviendas con materiales de la región (enclavado exterior en el 20% de las viviendas), en localidades prioritarias | 5 |
| 7 | Prevención y Control de la Enfermedad de Chagas | 3.1.1 | Proceso | Número de localidades rociadas con insecticida residual | Número de Localidades consideradas prioritarias | 100 | Número de localidades prioritarias en las que de acuerdo a los resultados de la vigilancia entomológica requieren rociado intradomiciliar, con el objetivo de disminuir a <3% los índices de infestación por triatominos | 10 |
| 7 | Prevención y Control de la Enfermedad de Chagas | 4.2.1 | Proceso | Número de tratamientos supervisados asignados a casos de infección por T. cruzi confirmados por LESP. | Número de casos confirmados por laboratorio estatal de salud pública o INDRE notificados en SUIVE (Sistema Único de Vigilancia Epidemiológica). | 100 | Total de casos confirmados de infección por T. cruzi diagnosticado por LESP (con valoración clínica y de laboratorio) en los que se ministra el tratamiento supervisado. | 10 |
| 7 | Prevención y Control de la Enfermedad de Chagas | 5.1.1 | Proceso | Número de serologías diagnósticas para la detección de T. cruzi, realizadas a mujeres embarazadas residentes o procedentes de áreas prioritarias en control prenatal. | No aplica | 1,065 | Señala la oportunidad de detectar T. cruzi por diagnóstico serológico en mujeres embarazadas residentes o procedentes de áreas prioritarias en control prenatal | 60 |
| 7 | Prevención y Control de la Enfermedad de Chagas | 5.2.1 | Proceso | Número de pruebas diagnósticas confirmatorias por serología realizadas en el LESP a donadores de sangre procedentes de los GETS con pruebas | No aplica | 5,460 | Identifica el número de casos mediante pruebas confirmatorias a T. cruzi en los LESP que tuvieron doble reactividad al tamizaje realizado en los GETS | 100 |

37

ÍNDICE: Representado por: Número de Estrategia. Número de Línea de Acción y Número de Actividad General

02-CM-AFASPE-CAMP/2018

| | | | | | | | | |
|----|---|-------|---------|---|-----------|------------|--|--------|
| 8 | Prevención y Control de las Leishmaniasis | 1.1.1 | Proceso | Localidades identificadas con focos activos de transmisión con evaluación (encuesta) entomológica. | No aplica | 11 | Señala las actividades de vigilancia entomológica realizados en los estados con focos de transmisión. | 1 |
| 8 | Prevención y Control de las Leishmaniasis | 1.5.1 | Proceso | Número de casos de leishmaniasis confirmados por el laboratorio (LESP) | No aplica | 475 | Casos Leishmaniasis que son confirmados mediante el diagnóstico por LESP. | 70 |
| 8 | Prevención y Control de las Leishmaniasis | 3.1.1 | Proceso | Número de tratamientos etiológicos supervisados a casos de leishmaniasis hasta su curación. | No aplica | 447 | Tratamiento etiológico de leishmaniasis bajo supervisión hasta su curación a todos los casos confirmados por laboratorio (LESP) | 70 |
| 10 | Prevención y Control de la Diabetes | 1.1.1 | Proceso | Número de detecciones de diabetes mellitus realizadas en la población de 20 años y más, responsabilidad de la Secretaría de Salud | No aplica | 11,234,123 | Detecciones de Diabetes Mellitus realizadas en población de 20 años y más (corresponde al 33% de la población de 20 años y más, responsabilidad de la Secretaría de Salud, restando la población de IMSS-PROSPERA del año correspondiente) | 67,030 |
| 10 | Prevención y Control de la Diabetes | 3.1.1 | Proceso | Total de pacientes con DM en control glucémico mediante glucosa plasmática o HbA1c | No aplica | 205,118 | Contar con los insumos suficientes que permitan evaluar de manera periódica el control de los pacientes con diabetes mellitus (glucosa plasmática en ayuno entre 70 y 130 mg/l o bien, HbA1c menor a 7%) | 8,295 |
| 10 | Prevención y Control de la Diabetes | 3.1.2 | Proceso | Número de pacientes con DM que al menos se le realizó una valoración de pies. | No aplica | 1,180,981 | Realizar acciones para fomentar la detección oportuna de complicaciones crónicas a través de exploración de | 15,761 |

38

ÍNDICE: Representado por: Número de Estrategia, Número de Línea de Acción y Número de Actividad General

02-CM-AFASPE-CAMP/2018

| | | | | | | | | |
|----|---|-------|------------|---|-----------|------------|--|--------|
| 10 | Prevención y Control de la Diabetes | 3.1.3 | Estructura | Número de UNEMEs EC alineadas a la Estrategia Nacional para la Prevención y el Control del sobrepeso, obesidad y diabetes. | No aplica | 108 | Garantizar que las unidades especialidades médicas UNEMEs EC cuenten insumos necesarios para realizar las actividades correspondientes a la alineación de la Estrategia Nacional contra el sobrepeso, obesidad y diabetes. | 2 |
| 10 | Prevención y Control de la Diabetes | 3.1.4 | Proceso | Número de pacientes con DM en tratamiento. | No aplica | 124,314 | Fomentar la detección de complicaciones crónicas a través de determinación de microalbuminuria. | 1,659 |
| 10 | Prevención y Control de la Diabetes | 3.2.1 | Resultado | Número de GAM EC acreditados en el periodo correspondiente. | No aplica | 391 | Impulsar la acreditación de Grupos de Ayuda Mutua EC en el primer nivel de atención. | 10 |
| 10 | Prevención y Control de la Diabetes | 4.1.1 | Proceso | Capacitaciones realizadas al personal de salud del primer nivel de atención otorgadas por la UNEMEs EC. | No aplica | 872 | Realizar acciones de capacitación y desarrollo de competencias en el primer nivel de atención otorgadas por las UNEMEs EC. | 16 |
| 11 | Prevención y Control de la Obesidad y Riesgo Cardiovascular | 1.1.1 | Proceso | Número de detecciones de Hipertensión arterial realizadas en la población de 20 años y más, responsabilidad de la Secretaría de Salud | No aplica | 11,234,123 | Detección oportuna de hipertensión arterial en la población (corresponde al 33% de la población de 20 años y más, responsabilidad de Secretaría de Salud, restando la población de IMSS-PROSPERA del año correspondiente) | 67,030 |
| 11 | Prevención y Control de la Obesidad y Riesgo Cardiovascular | 1.1.2 | Proceso | Número de detecciones de Dislipidemias realizadas en la población de 20 años y más, responsabilidad de la Secretaría de Salud | No aplica | 2,382,996 | Detección oportuna de dislipidemias. (corresponde al 7% de la población de 20 años y más, responsabilidad de Secretaría de Salud, restando la población de | 14,218 |

39

ÍNDICE: Representado por: Número de Estrategia. Número de Línea de Acción y Número de Actividad General

02-CM-AFASPE-CAMP/2018

| | | | | | | | | | |
|----|---|-------|-----------|--|--|-----------|------------|--|--------|
| 11 | Prevención y Control de la Obesidad y Riesgo Cardiovascular | 2.2.1 | Proceso | | Número de personal contratado para la ENPYCOD | No aplica | 550 | IMSS-PROSPERA del año correspondiente) Contratación del personal operativo, participando en Estrategia Nacional para la prevención y Control del Sobrepeso, la Obesidad y la Diabetes y que realice las funciones acorde a lo marcado en los lineamientos | 8 |
| 11 | Prevención y Control de la Obesidad y Riesgo Cardiovascular | 4.2.1 | Resultado | | Número de detecciones de Obesidad realizadas en la población de 20 años y más, responsabilidad de la Secretaría de Salud | No aplica | 11,234,123 | Detección oportuna de obesidad (corresponde al 33% de la población de 20 años y más, responsabilidad de Secretaría de Salud, restando la población de IMSS-PROSPERA del año correspondiente) | 67,469 |
| 11 | Prevención y Control de la Obesidad y Riesgo Cardiovascular | 4.2.2 | Proceso | | Número de pacientes con hipertensión arterial en control con cifras menores de 140/90 mmHg | No aplica | 420,446 | Control en pacientes con Hipertensión Arterial que estén en tratamiento en el primer nivel de atención con cifras menores a 140/90 mmHg considerando los pacientes en tratamiento, ingresos, reingresos, pacientes regulares e irregulares | 4,765 |
| 12 | Atención del Envejecimiento | 1.1.1 | Resultado | | Número de informes de asesorías y supervisiones realizadas | No aplica | 10 | Las asesorías y supervisiones permite realizar intervenciones específicas en los procesos del Programa de Atención al Envejecimiento mejorando las acciones y fortaleciendo las medidas necesarias para la atención de salud de la persona adulta mayor | 10 |
| 12 | Atención del Envejecimiento | 2.1.1 | Resultado | | Número de capacitaciones sobre temas relacionados en la salud de la | No aplica | 5 | Realización de cursos sobre temas de alto impacto en la salud de la persona adulta mayor a | 5 |

40

ÍNDICE: Representado por: Número de Estrategia, Número de Línea de Acción y Número de Actividad General

02-CM-AFASPE-CAMP/2018

| | | | | persona adulta mayor realizados | | | Número de documentos técnicos programados | personal de salud o cuidadores | |
|----|-----------------------------|-------|------------|--|--|---|---|---|----|
| 12 | Atención del Envejecimiento | 2.1.2 | Estructura | Número de documentos técnicos elaborados o actualizados | | | 2 | Elaborar o actualizar documentos técnicos, para la atención de las enfermedades de mayor relevancia en la persona adulta mayor. | 2 |
| 12 | Atención del Envejecimiento | 4.1.1 | Estructura | Número de reuniones sobre orientaciones y/o gestiones realizadas sobre la implementación de centros de día o Modelo de atención geronto-geriátrica | | No aplica | 12 | Son las orientaciones que permiten la gestión y los requerimientos necesarios para la implementación del Centro de Día como Modelo de atención geronto-geriátrica para la persona Adulta Mayor | 1 |
| 12 | Atención del Envejecimiento | 5.1.1 | Proceso | Número de COESAEN Activos | | Número de COESAEN existentes | 30 | Es aquel que cumple con los lineamientos acordados al DOF del CONAEN integrado en la entidad federativa y sesión como mínimo seis veces al año con fundamento en acciones para la persona Adulta Mayor, así como la generación de acuerdos y seguimiento de compromisos | 1 |
| 12 | Atención del Envejecimiento | 5.1.2 | Resultado | N° de acciones de detección y control realizados de acuerdo a los lineamientos de la SSGG a población de 60 años y más | | Población de 60 años y más sin seguridad social | 60 | Son las acciones de detección y control realizadas a la persona adulta mayor durante la SSGG | 1 |
| 12 | Atención del Envejecimiento | 6.2.1 | Resultado | Número de boletines realizados | | Número de boletines programados | 4 | Evaluar y difundir los indicadores de Caminando a la Excelencia | 4 |
| 12 | Atención del Envejecimiento | 6.2.2 | Resultado | Población adulta mayor no asegurada con detecciones de síndromes geriátricos (caídas e incontinencia urinaria) | | Población adulta mayor no asegurada | 20 | Son las personas adultas mayores (60 años y más) no aseguradas con detecciones de Síndromes Geriátricos en sus componentes de caídas e incontinencia urinaria | 20 |

41

ÍNDICE: Representado por: Número de Estrategia. Número de Línea de Acción y Número de Actividad General

02-CM-AFASPE-CAMP/2018

| | | | | | | | | |
|----|---|-------|-----------|---|---|-------------|---|-----------|
| 12 | Atención del Envejecimiento | 6.2.3 | Resultado | Personas adultas mayores con detecciones realizadas de Salud Mental (depresión y alteraciones de memoria) no asegurada | Población adulta mayor no asegurada | 30 | Es el número de personas adultas mayores (60 años y más) no aseguradas con detección en Salud Mental en sus componentes de depresión y alteraciones de memoria | 30 |
| 12 | Atención del Envejecimiento | 6.2.4 | Resultado | Población masculina de 45 años y más no aseguradas con detecciones integradas por crecimiento prostático benigno realizadas | Población masculina de 45 años y más no aseguradas | 10 | Es la población masculina de 45 años y más no aseguradas con detección por crecimiento prostático benigno | 10 |
| 12 | Atención del Envejecimiento | 6.2.5 | Resultado | Población de 50 años y más no aseguradas con detecciones de riesgo de fracturas por Osteoporosis realizadas | Población de 50 años y más no aseguradas | 10 | Son las personas de 50 años y más no aseguradas con detección de riesgo de fracturas por osteoporosis | 10 |
| 12 | Atención del Envejecimiento | 6.2.6 | Resultado | Población adulta mayor (60 años y más) no asegurada con dosis aplicadas de vacuna anti-influenza | Población adulta mayor (60 años y más) no asegurada | 90 | Es población adulta mayor (60 años y más) no asegurada cubierta con la aplicación de vacuna anti-influenza | 90 |
| 13 | Prevención, Detección y Control de los Problemas de Salud Bucal | 3.2.1 | Resultado | Semanas Estatales de Salud Bucal realizadas durante el año. | No aplica | 64 | Corresponde a la realización de las Semanas Estatales de Salud Bucal dos veces por año. | 2 |
| 13 | Prevención, Detección y Control de los Problemas de Salud Bucal | 4.4.1 | Resultado | Total de actividades preventivas intramuros realizadas. | No aplica | 37,493.493 | Corresponde a la aplicación del Esquema Básico de Prevención en Salud Bucal en las unidades aplicativas. | 475,353 |
| 13 | Prevención, Detección y Control de los Problemas de Salud Bucal | 4.5.1 | Resultado | Actividades Preventivas extramuros realizadas. | No aplica | 116,117.370 | Contempla la aplicación del Esquema Básico de Prevención en Salud Bucal para preescolares y escolares, así como actividades preventivas a población en general. | 1,566,716 |

42

ÍNDICE: Representado por: Número de Estrategia. Número de Línea de Acción y Número de Actividad General

02-CM-AFASPE-CAMP/2018

| | | | | | | | | |
|----|---|-------|-----------|--|---|------------|---|---------|
| 13 | Prevención, Detección y Control de los Problemas de Salud Bucal | 5.1.1 | Resultado | Número de actividades curativo asistenciales realizadas. | No aplica | 22,945,600 | Se contemplan actividades preventivas y curativo asistenciales que se realizan en unidades aplicativas. | 148,854 |
| 13 | Prevención, Detección y Control de los Problemas de Salud Bucal | 6.4.1 | Resultado | Número de tratamientos restaurativos traumáticos realizados. | No aplica | 137,396 | Se contempla la aplicación del tratamiento restaurativo atraumático. | 656 |
| 13 | Prevención, Detección y Control de los Problemas de Salud Bucal | 7.4.1 | Resultado | Número de unidades aplicativas con servicio odontológico, con material educativo y didáctico de salud bucal. | No aplica | 2,972 | Se contemplan las unidades aplicativas que reciben material educativo y didáctico en materia de Salud Bucal. | 24 |
| 13 | Prevención, Detección y Control de los Problemas de Salud Bucal | 7.6.1 | Resultado | Número de cursos de capacitación realizados. | No aplica | 97 | Se contemplan los cursos de capacitación en las principales estrategias del programa. | 4 |
| 13 | Prevención, Detección y Control de los Problemas de Salud Bucal | 8.4.1 | Resultado | Número de visitas de supervisión realizadas. | No aplica | 4,290 | Se contemplan las supervisiones a unidades aplicativas en la entidad. | 43 |
| 13 | Prevención, Detección y Control de los Problemas de Salud Bucal | 8.5.1 | Resultado | Número de unidades centinela con seguimiento del Sistema de Vigilancia Epidemiológica de Patologías Bucales (SIVEPAB). | No aplica | 207 | Corresponde al seguimiento del Sistema de Vigilancia Epidemiológica de Patologías Bucales (SIVEPAB) en las unidades centinela, de las 32 entidades federativas. | 3 |
| 13 | Prevención, Detección y Control de los Problemas de Salud Bucal | 9.4.1 | Resultado | Número de consultas estomatológicas realizadas. | No aplica | 9,359,569 | Se contempla el total de consultas de primera vez y subsiguientes del servicio estomatológico. | 58,505 |
| 14 | Prevención y Control de la Tuberculosis | 1.2.1 | Resultado | Número de eventos de capacitación en tuberculosis realizados. | No aplica | 128 | Eventos de capacitación dirigidos al personal de salud sobre la prevención y control de la tuberculosis, realizados en las entidades federativas. | 3 |
| 14 | Prevención y Control de la Tuberculosis | 1.5.1 | Proceso | Número de sintomáticos respiratorios | Número de sintomáticos respiratorios programados. | 90 | Detección de tuberculosis entre sintomáticos respiratorios | 90 |

43

ÍNDICE: Representado por: Número de Estrategia. Número de Línea de Acción y Número de Actividad General

02-CM-AFASPE-CAMP/2018

| | | | | | | | | | |
|----|---|-------|-----------|--|---|---|-----|---|-----|
| 14 | Prevención y Control de la Tuberculosis | 1.5.2 | Proceso | estudiados con baciloscopia. | Número de casos de tuberculosis ingresados a tratamiento | Número total de casos de tuberculosis programados | 100 | Iniciar tratamiento a los nuevos y retratamientos (total de casos registrados: Nuevos, reingresos, recaídas y fracasos) | 100 |
| 14 | Prevención y Control de la Tuberculosis | 1.5.3 | Proceso | Número de contactos menores de 5 años de edad con terapia preventiva con isoniacida. | Número de contactos menores de 5 años de edad programados. | Número de contactos menores de 5 años de edad programados. | 90 | Iniciar a contactos de pacientes de tuberculosis niñas y niños menores de 5 años de edad, terapia preventiva con isoniacida (TP). | 90 |
| 14 | Prevención y Control de la Tuberculosis | 2.4.1 | Proceso | Número de esquemas entregados para personas con tuberculosis farmacorresistente, que ingresaron a tratamiento con fármacos de segunda línea. | Número de personas con tuberculosis farmacorresistente esperados. | Número de personas con tuberculosis farmacorresistente esperados. | 90 | Tratamiento de segunda línea a personas con tuberculosis farmacorresistente. | 90 |
| 14 | Prevención y Control de la Tuberculosis | 3.4.1 | Proceso | Número de personas con VIH que requirieron terapia preventiva con isoniacida | Número de personas con VIH programadas para terapia preventiva con isoniacida | Número de personas con VIH programadas para terapia preventiva con isoniacida | 40 | Administrar terapia preventiva con isoniacida a personas con VIH que la requieran. | 40 |
| 14 | Prevención y Control de la Tuberculosis | 5.1.1 | Proceso | Número de visitas de asesoría y supervisión realizadas a unidades de salud. | Número de visitas de asesoría y supervisión programadas a unidades de salud. | Número de visitas de asesoría y supervisión programadas por nivel estatal a los niveles locales. | 90 | Realización de visitas de asesoría y supervisión programadas por nivel estatal a los niveles locales. | 90 |
| 15 | Eliminación de la Lepra | 1.1.1 | Proceso | Número de cursos de capacitación de lepra realizados . | Número de cursos de capacitación de lepra programados | Número de cursos de capacitación enfocados al manejo integral de todas las personas afectadas por lepra. | 80 | Número de cursos de capacitación enfocados al manejo integral de todas las personas afectadas por lepra. | 80 |
| 15 | Eliminación de la Lepra | 1.2.1 | Resultado | Número de casos nuevos de lepra diagnosticados. | Número de casos nuevos de lepra programados | Número de casos nuevos de lepra encontrados de manera trimestral entre contactos de pacientes y dermatológicos. | 80 | Número de casos nuevos de lepra encontrados de manera trimestral entre contactos de pacientes y dermatológicos. | 80 |

44

ÍNDICE: Representado por: Número de Estrategia. Número de Línea de Acción y Número de Actividad General

02-CM-AFASPE-CAMP/2018

| | | | | | | | |
|----|---|-------|------------|---|---|----|----|
| 15 | Eliminación de la Lepra | 2.1.1 | Proceso | Número de baciloscopias realizadas a casos nuevos, en prevalencia y en vigilancia posttratamiento. | Número de baciloscopias programadas a casos nuevos, en prevalencia y en vigilancia posttratamiento. | 80 | 80 |
| 15 | Eliminación de la Lepra | 2.1.2 | Resultado | Número de histopatologías realizadas a casos nuevos y a los casos en prevalencia | Número de histopatologías realizadas a casos nuevos | 80 | 80 |
| 15 | Eliminación de la Lepra | 4.1.1 | Resultado | Número de pacientes que iniciaron esquema de tratamiento multibacilar 2 años atrás y que lo concluyeron. | Total de casos que ingresaron a tratamiento MB 2 años atrás al año actual que se esta evaluando | 85 | 85 |
| 16 | Atención de Urgencias Epidemiológicas y Desastres | 1.1.1 | Proceso | Reuniones ordinarias trimestrales del Comité Estatal para la Seguridad en Salud realizadas. | No aplica | 88 | 4 |
| 16 | Atención de Urgencias Epidemiológicas y Desastres | 3.1.1 | Proceso | Cursos de capacitación realizados para el personal involucrado en la operación del programa de Atención de Urgencias Epidemiológicas y Desastres. | No aplica | 64 | 2 |
| 16 | Atención de Urgencias Epidemiológicas y Desastres | 4.1.1 | Estructura | Kits de reservas estratégicas integrados. | No aplica | 96 | 3 |
| 17 | Prevención de Enfermedades Diarricas Aguadas y Cólera | 2.1.1 | Resultado | Casos de EDA's de Unidades de Salud Públicas seleccionadas con muestra de hisopo rectal. | Total de EDA's registradas en el SUIVE de las Unidades de Salud Públicas del estado. | 2 | 2 |

45

ÍNDICE: Representado por: Número de Estrategia. Número de Línea de Acción y Número de Actividad General

02-CM-AFASPE-CAMP/2018

| | | | | | | | | | | |
|----|--|-------|------------|--|--|--|-----|-----|----|--|
| 17 | Prevención de Enfermedades Diarréicas Agudas y Cólera | 3.1.1 | Proceso | | Campañas de prevención realizadas. | No aplica | 28 | 28 | 1 | Realización de campañas de prevención para EDA y Cólera en zonas de riesgo identificadas. |
| 17 | Prevención de Enfermedades Diarréicas Agudas y Cólera | 3.1.2 | Proceso | | Operativos preventivos en áreas de riesgo realizados | No aplica | 32 | 32 | 1 | Realizar operativos preventivos en áreas de riesgo para EDA y cólera, por ejemplo: ferias, periodos vacacionales, zonas con aislamientos de V. cholerae, fiestas religiosas, grandes eventos, etc. |
| 17 | Prevención de Enfermedades Diarréicas Agudas y Cólera | 4.1.1 | Estructura | | Kits de insumos y medicamentos conformados | No aplica | 160 | 160 | 5 | Integración de kits de insumos y medicamentos para la atención médica de casos de diarrea y sospechosos de cóler en unidades de salud. |
| 17 | Prevención de Enfermedades Diarréicas Agudas y Cólera | 5.1.1 | Proceso | | Número de cursos y/o talleres realizados | No aplica | 64 | 64 | 2 | Realización de cursos y/o talleres para desarrollar habilidades y destrezas en los temas del programa de Prevención de EDA/Cólera |
| 18 | Prevención y Control de las Enfermedades Respiratorias e Influenza | 1.1.4 | Resultado | | Número de personas con factores de riesgo para Asma y EPOC estudiadas con espirometría. | Número de personas en riesgo para desarrollar asma y EPOC programadas para estudio de espirometría | 70 | 70 | 70 | Detección oportuna de enfermedades respiratorias crónicas, Asma y Enfermedad Pulmonar Obstructiva Crónica (EPOC) |
| 18 | Prevención y Control de las Enfermedades Respiratorias e Influenza | 1.1.5 | Proceso | | Número de pacientes con diagnóstico de asma en tratamiento mínimo por 3 meses y cuentan con espirometría de control. | Número de pacientes con diagnóstico de asma en tratamiento | 60 | 60 | 60 | Pacientes con diagnóstico confirmado de asma en tratamiento con broncodilatadores y corticoides al menos con 3 meses de seguimiento. |
| 18 | Prevención y Control de las Enfermedades Respiratorias e Influenza | 1.1.6 | Resultado | | Pacientes diagnosticados con EPOC que tienen prueba de espirometría | Número de pacientes con riesgo de desarrollar EPOC programados para espirometría | 70 | 70 | 70 | Diagnóstico de EPOC con prueba espirometría en personas identificadas con síntomas y factores de riesgo. |

46

ÍNDICE: Representado por: Número de Estrategia. Número de Línea de Acción y Número de Actividad General

02-CM-AFASPE-CAMP/2018

| | | | | | | | | |
|----|--|-------|-----------|--|--|----|--|----|
| 18 | Prevención y Control de las Enfermedades Respiratorias e Influenza | 1.1.7 | Resultado | Número de pacientes con diagnóstico de asma confirmado con espirometría y otras pruebas auxiliares diagnósticas. | Número de pacientes con asma programados | 80 | Diagnóstico de casos de Asma en la población general según la definición operacional de guías oficiales y de práctica clínica. | 80 |
| 18 | Prevención y Control de las Enfermedades Respiratorias e Influenza | 1.1.8 | Resultado | Número de pacientes mayores de 18 años diagnosticados con NAC, según definiciones operacionales. | Número de pacientes mayores de 18 años con sospecha de NAC, programados. | 80 | Casos diagnosticados de Neumonía según las definiciones operacionales de NAC en mayores de 18 años | 80 |
| 18 | Prevención y Control de las Enfermedades Respiratorias e Influenza | 1.1.9 | Resultado | Pacientes diagnosticados con influenza, ETI e IRAG | Total de pacientes con sospecha de influenza programados | 80 | Detectar casos de influenza (enfermedad tipo influenza/infección respiratoria aguda grave/influenza en pacientes que acuden a consulta en el primer nivel de atención. | 80 |

R00 CENTRO NACIONAL PARA LA SALUD DE LA INFANCIA Y LA ADOLESCENCIA

| No. | PROGRAMA | ÍNDICE | TIPO DE INDICADOR | NUMERADOR | DENOMINADOR | META FEDERAL | INDICADOR | META ESTATAL |
|-----|----------------------|--------|-------------------|---|--|--------------|---|--------------|
| 1 | Vacunación Universal | 1.1.1 | Resultado | Dosis aplicadas a menores de un año correspondientes al esquema completo de vacunación para menores de un año de edad en un tiempo determinado. | Población de menores de un año responsable para la Secretaría de Salud. | 90 | Porcentaje de menores de un año de edad que recibieron una dosis de vacuna BCG, tres dosis de vacuna Pentavalente acélular, tres dosis de vacuna contra Rotavirus, dos dosis de vacuna contra Neumococo y tres dosis de vacuna contra Hepatitis B; en un periodo determinado. | 90 |
| 1 | Vacunación Universal | 1.1.2 | Resultado | Dosis aplicadas de vacuna DPT en población de 4 años de edad en un periodo determinado | Población de cuatro años de edad, de acuerdo a la Distribución de Población de Responsabilidad Institucional para la Secretaría de Salud | 95 | Porcentaje de población de 4 años de edad, que recibieron la dosis de vacuna DPT en un periodo determinado | 95 |

47

ÍNDICE: Representado por: Número de Estrategia. Número de Línea de Acción y Número de Actividad General

02-CM-AFASPE-CAMP/2018

| | | | | | | | | |
|---|--|-------|-----------|--|--|-----|---|-----|
| 1 | Vacunación Universal | 1.2.3 | Resultado | Dosis aplicadas y registradas en el Sistema de Información en Salud del 1ro de octubre al 31 de diciembre del 2018 | Total de población meta a vacunar con Vacuna Antinfluenza Estacional | 70 | Logro de aplicación de la Vacuna de Influenza Estacional durante el último trimestre del 2018 | 70 |
| 1 | Vacunación Universal | 1.3.1 | Proceso | Capacitaciones realizadas al Programa Estatal de Vacunación Universal | No aplica | 5 | Capacitaciones realizadas para cada Semana Nacional de Salud, Sistema WYSSM Y Calidad del Dato, del Programa Estatal de Vacunación Universal. | 5 |
| 1 | Vacunación Universal | 1.4.1 | Proceso | Número de supervisiones realizadas al Programa de Vacunación Universal. | Número de supervisiones programadas al Programa de Vacunación Universal. | 100 | Supervisiones realizadas del Programa de Vacunación Universal. | 100 |
| 1 | Vacunación Universal | 1.5.1 | Resultado | Dosis aplicadas de vacuna SRP en población de un año de edad en un tiempo determinado en el Sistema de Información de Salud | Población de entre 12 a 23 meses de edad de acuerdo a la Distribución Poblacional de Responsabilidad Institucional para la Secretaría de Salud | 95 | Porcentaje de población de entre 12 a 23 meses de edad que recibieron la dosis de vacuna SRP en un periodo determinado | 95 |
| 1 | Vacunación Universal | 1.5.2 | Resultado | Dosis aplicadas de vacuna SRP en población de seis años de edad en un tiempo determinado en el Sistema de Información en Salud | Población de seis años de edad de acuerdo a la Distribución Poblacional de Responsabilidad Institucional para la Secretaría de Salud | 95 | Porcentaje de población de seis años de edad, que recibieron la dosis de vacuna SRP en un periodo determinado | 95 |
| 2 | Salud para la Infancia y la Adolescencia | 1.2.1 | Proceso | Sumatoria del número de niñas y niños menores de 10 años de edad en control nutricional por desnutrición y bajo peso. | Total de niñas y niños menores de 10 años de edad con desnutrición y bajo peso. | 80 | Proporción de niñas y niños menores de 10 años de edad con desnutrición y bajo peso, ingresados a control nutricional. | 100 |
| 2 | Salud para la Infancia y la Adolescencia | 1.2.2 | Proceso | Sumatoria del número de niñas y niños menores de 10 años de edad con | Total de niñas y niños menores de 10 años de edad con | 80 | Proporción de niñas y niños menores de 10 años de edad con sobrepeso y | 80 |

48

ÍNDICE: Representado por: Número de Estrategia. Número de Línea de Acción y Número de Actividad General

02-CM-AFASPE-CAMP/2018

| | | | | | | | | | | | |
|---|--|-------|---------|--|---|--|---|-----|-----|--|-----|
| 2 | Salud para la Infancia y la Adolescencia | 1.3.1 | Proceso | | años de edad en control nutricional por sobrepeso y obesidad. | Número de Adolescentes de 10 a 19 años con detección de IMC y evaluación nutricional en el año. | Total de la población de 10 a 19 años en consulta de primera vez del año 2017 | 100 | 100 | Medir la cobertura de atención a los adolescentes independiente al motivo de consulta, deberán contar con medición del IMC y evaluación del estado nutricional en el expediente. | 100 |
| 2 | Salud para la Infancia y la Adolescencia | 2.1.1 | Proceso | | años de edad en control nutricional por sobrepeso y obesidad. | Número de sesiones informativas sobre prevención de maltrato infantil realizadas | Número de sesiones informativas sobre prevención de maltrato infantil programadas. | 70 | 70 | El número de sesiones informativas otorgadas a madres, padres o tutores en prevención de maltrato infantil. | 70 |
| 2 | Salud para la Infancia y la Adolescencia | 2.2.1 | Proceso | | años de edad en control nutricional por sobrepeso y obesidad. | Número de Sesiones Informativas de Violencia, dirigidas a adolescentes, madres, padres y/o tutores realizadas. | Número de Sesiones Informativas de Violencia, dirigidas a adolescentes, madres, padres y/o tutores programadas. | 100 | 100 | Medir las sesiones informativas llevadas a cabo para adolescentes, madres, padres y/o tutores en prevención de violencia en la adolescencia. | 100 |
| 2 | Salud para la Infancia y la Adolescencia | 2.2.2 | Proceso | | años de edad en control nutricional por sobrepeso y obesidad. | Número de Intervenciones de Prevención de Violencia en la Adolescencia dirigidas a la familia y la comunidad realizadas. | Número de Intervenciones de Prevención de Violencia en la Adolescencia dirigidas a la familia y la comunidad programadas. | 100 | 100 | Medir las intervenciones llevadas a cabo de prevención de violencia en la adolescencia, dirigidas a la familia y la comunidad. | 100 |
| 2 | Salud para la Infancia y la Adolescencia | 3.1.1 | Proceso | | años de edad en control nutricional por sobrepeso y obesidad. | Número de supervisiones realizadas al Programa de Atención para la Salud de la Adolescencia. | Número de supervisiones programadas al Programa de Atención para la Salud de la Adolescencia. | 100 | 100 | Medir las supervisiones realizadas al Programa de Atención para la Salud de la Adolescencia. | 100 |

02-CM-AFASPE-CAMP/2018

| | | | | | | | | |
|---|--|-------|---------|--|--|-----|---|-----|
| 2 | Salud para la Infancia y la Adolescencia | 3.1.2 | Proceso | Número de supervisiones realizadas al Programa de Atención a la Salud de la Infancia en el año. | Número de supervisiones programadas al Programa de Atención a la Salud de la Infancia en el año. | 80 | La proporción de supervisiones realizadas al Programa de Atención a la Salud de la Infancia en el año, con respecto a las supervisiones programadas | 100 |
| 2 | Salud para la Infancia y la Adolescencia | 4.1.1 | Proceso | Número de personal de salud en contacto con el paciente del primer nivel de atención, capacitado en temas de atención integrada en la infancia y la adolescencia. | Total de personal de los servicios de salud del primer nivel de atención en contacto con el paciente. | 20 | La proporción del personal de salud del primer nivel de atención en contacto con el paciente, capacitado en temas de atención integrada en la infancia y la adolescencia en modalidad presencial o a distancia. | 20 |
| 2 | Salud para la Infancia y la Adolescencia | 4.1.3 | Proceso | Número de personal de salud que interviene en la operación del Programa de Atención para la Salud de la Adolescencia capacitado. | Número de personal de salud que interviene en la operación del Programa de Atención para la Salud de la Adolescencia programado. | 100 | Medir el número de personal de salud que interviene en la operación del Programa de Atención para la Salud de la Adolescencia capacitado | 100 |
| 2 | Salud para la Infancia y la Adolescencia | 5.1.1 | Proceso | Número de niñas y niños menores de cinco años de edad con enfermedad diarreica aguda de primera vez que reciben tratamiento de hidratación oral Plan A o B, en el periodo. | Total de niñas y niños menores de cinco años de edad con enfermedad diarreica aguda de primera vez en el periodo. | 98 | Proporción de niñas y niños menores de cinco años de edad con enfermedad diarreica aguda de primera vez que reciben tratamiento de hidratación oral. Plan A y B. | 98 |
| 2 | Salud para la Infancia y la Adolescencia | 5.1.2 | Proceso | Número de niñas y niños menores de cinco años de edad con enfermedad diarreica aguda de primera vez que reciben tratamiento de hidratación oral Plan C en el periodo. | Total de niñas y niños menores de cinco años de edad con enfermedad diarreica aguda de primera vez en el periodo. | 2 | Las niñas y niños menores de cinco años de edad con enfermedad diarreica aguda de primera vez que reciben tratamiento de hidratación oral Plan C. | 2 |
| 2 | Salud para la Infancia y la Adolescencia | 5.2.1 | Proceso | Número de menores de cinco años de | Total de niñas y niños menores de | 70 | Proporción de niñas y niños menores de cinco | 70 |

50

ÍNDICE: Representado por: Número de Estrategia. Número de Línea de Acción y Número de Actividad General

02-CM-AFASPE-CAMP/2018

| | | | | | | | | |
|---|--|-------|---------|--|--|-----|---|-----|
| 2 | Salud para la Infancia y la Adolescencia | 5.3.1 | Proceso | edad con enfermedad respiratoria aguda de primera vez que reciben tratamiento sintomático. Número de sesiones del Comité de Estrategias para la Reducción de la Mortalidad en la Infancia realizadas en el periodo. | cinco años de edad con enfermedad respiratoria aguda de primera vez. | 90 | años de edad con enfermedad respiratoria aguda de primera vez que reciben tratamiento sintomático. | 90 |
| 2 | Salud para la Infancia y la Adolescencia | 5.4.1 | Proceso | Total de niñas y niños menores de un año de edad que recibieron consulta del niño sano de primera vez en el año. | Total de niñas y niños menores de un año de edad que recibieron consulta por primera vez en el año. | 45 | La proporción de niñas y niños menores de un año de edad que recibieron consulta del niño sano de primera vez en el año. | 45 |
| 2 | Salud para la Infancia y la Adolescencia | 5.5.1 | Proceso | Número de niñas y niños menores de cinco años de edad tamizados por primera vez en la vida con la prueba de Evaluación del Desarrollo Infantil. | Total de niñas y niños menores de cinco años de edad que recibieron consulta del niño sano de primera vez en el año. | 60 | Porcentaje de niñas y niños menores de 5 años de edad tamizados con la prueba de Evaluación del Desarrollo Infantil en la consulta del niño sano. | 60 |
| 2 | Salud para la Infancia y la Adolescencia | 5.5.2 | Proceso | Número de niñas y niños menores de cinco años de edad que reciben estimulación temprana por primera vez en el año. | Total de niñas y niños menores de cinco años de edad que fueron tamizados con la prueba de Evaluación del Desarrollo Infantil de primera vez en la vida, con resultado global: normal (verde) y rezago (amarillo). | 80 | La proporción de niñas y niños menores de cinco años de edad con resultado normal (verde) o rezago (amarillo) que acudieron por primera vez en el año, a sesiones de estimulación temprana. | 80 |
| 2 | Salud para la Infancia y la Adolescencia | 6.1.1 | Proceso | Número de Jurisdicciones Sanitarias que ejecutaron la Semana Nacional de Salud de | Total de Jurisdicciones Sanitarias en la entidad federativa. | 100 | Medir cuántas jurisdicciones sanitarias realizan la Semana Nacional de Salud de la Adolescencia en la entidad federativa. | 100 |

51

ÍNDICE: Representado por: Número de Estrategia. Número de Línea de Acción y Número de Actividad General

02-CM-AFASPE-CAMP/2018

| | | | | | | | | | |
|---|--|-------|---------|---|---|-----|-----|---|-----|
| 2 | Salud para la Infancia y la Adolescencia | 6.2.1 | Proceso | la Adolescencia en la entidad federativa. Número total de GAPS en operación en la entidad federativa | Número de GAPS programados. | 100 | 100 | Medir los Grupos de Adolescentes Promotores de la Salud (GAPS) operando en la entidad federativa. | 100 |
| 2 | Salud para la Infancia y la Adolescencia | 6.3.1 | Proceso | Número de reuniones del GEAlA realizadas. | Número de reuniones del GEAlA programadas. | 100 | 100 | Medir el número de reuniones del Grupo Estatal de Atención Integral para la Salud de la Adolescencia en la entidad federativa. | 100 |
| 3 | Cáncer en la Infancia y la Adolescencia | 1.1.1 | Proceso | Unidades Médicas supervisadas | Número de unidades médicas programadas para supervisión | 100 | 100 | Supervisar los procesos de búsqueda intencionada en el primer nivel de atención y acciones de atención a menores de 18 años con cáncer en la Unidad Médica Acreditada | 90 |
| 3 | Cáncer en la Infancia y la Adolescencia | 1.2.1 | Proceso | Número de sesiones realizadas por los COEClA y sus Comités | Cuatro sesiones de COEClA y sus Comités | 100 | 100 | Realizar dos sesiones del COEClA y dos sesiones de los Comités Técnico, Normativo y Financiero, tal como lo establece la normatividad vigente | 90 |
| 3 | Cáncer en la Infancia y la Adolescencia | 2.1.1 | Proceso | Número de personas capacitadas (pediatras, médicos generales, pasantes de servicio social y enfermeras de primer nivel de atención y UMA) para la identificación de signos y síntomas de sospecha de cáncer en niñas, niños y adolescentes y atención de menores de 18 años con cáncer. | Número de personas programadas a capacitar (pediatras, médicos generales, pasantes de servicio social y enfermeras) | 100 | 100 | Capacitar a los médicos pasantes de servicio social en primer nivel de atención, médicos generales, pediatras y enfermeras de primer nivel de atención y de UMA | 90 |
| 3 | Cáncer en la Infancia y la Adolescencia | 2.1.3 | Proceso | Número de casos de cáncer en menores de 18 años que cuentan con etapa o | Total de menores de 18 años registrados en el RCNA registrados al periodo | 100 | 100 | Número de casos de cáncer en menores de 18 años que cuentan con etapa o riesgo registrado | 90 |

52

ÍNDICE: Representado por: Número de Estrategia. Número de Línea de Acción y Número de Actividad General

02-CM-AFASPE-CAMP/2018

| | | | | riesgo registrado en el RCNA | | | en el RCNA en relación al total de casos diagnosticados y registrados | |
|---|---|-------|---------|---|--|-----|--|----|
| 3 | Cáncer en la Infancia y la Adolescencia | 3.1.1 | Proceso | Número de casos capturados en el Registro de Cáncer en Niños y Adolescentes | Total de casos registrados en el Sistema del Fondo de Protección contra Gastos Catastróficos | 100 | Registrar y actualizar el 100 % de casos de cáncer en menores de 18 años en el Registro Nacional de Cáncer en Niños y Adolescentes de acuerdo al Fondo de Protección contra Gastos Catastróficos | 90 |
| 3 | Cáncer en la Infancia y la Adolescencia | 4.1.2 | Proceso | Capacitaciones realizadas en temas de Sigamos Aprendiendo en el Hospital | Capacitaciones programadas en temas de Sigamos Aprendiendo en el Hospital programadas | 100 | Capacitaciones en temas de Sigamos Aprendiendo en el Hospital | 90 |
| 3 | Cáncer en la Infancia y la Adolescencia | 4.2.1 | Proceso | Número de Aulas activadas | Número de Aulas programadas que deben estar funcionando al cierre del año | 100 | Activación de nuevas aulas y entrega de insumos programados para las Aulas de la estrategia de Sigamos Aprendiendo en el Hospital en entidades federativas | 90 |

53

ÍNDICE: Representado por: Número de Estrategia, Número de Línea de Acción y Número de Actividad General

CM-AFASPE-CAMP/2018

ANEXO 5

CONVENIO ESPECÍFICO EN MATERIA DE MINISTRACIÓN DE SUBSIDIOS PARA EL FORTALECIMIENTO DE ACCIONES DE SALUD PÚBLICA EN LAS ENTIDADES FEDERATIVAS QUE CELEBRAN, EL EJECUTIVO FEDERAL, POR CONDUCTO DE “LA SECRETARÍA”, Y “LA ENTIDAD”.

Relación de insumos federales enviados en especie por “LOS PROGRAMAS” en materia de Salud Pública

| 310 DIRECCIÓN GENERAL DE PROMOCIÓN DE LA SALUD | | | | | | |
|--|----------|--------|--------------------------|----------|-----------------|---------------|
| No. | PROGRAMA | ÍNDICE | FUENTE DE FINANCIAMIENTO | CONCEPTO | PRECIO UNITARIO | TOTAL (PESOS) |
| SIN DATOS | | | | | | |

| 313 SECRETARIADO TÉCNICO DEL CONSEJO NACIONAL DE SALUD MENTAL | | | | | | |
|---|----------|--------|--------------------------|----------|-----------------|---------------|
| No. | PROGRAMA | ÍNDICE | FUENTE DE FINANCIAMIENTO | CONCEPTO | PRECIO UNITARIO | TOTAL (PESOS) |
| SIN DATOS | | | | | | |

| 315 SECRETARIADO TÉCNICO DEL CONSEJO NACIONAL PARA LA PREVENCIÓN DE ACCIDENTES | | | | | | |
|--|----------|--------|--------------------------|----------|-----------------|---------------|
| No. | PROGRAMA | ÍNDICE | FUENTE DE FINANCIAMIENTO | CONCEPTO | PRECIO UNITARIO | TOTAL (PESOS) |
| SIN DATOS | | | | | | |

| 316 DIRECCIÓN GENERAL DE EPIDEMIOLOGÍA | | | | | | |
|--|---|---------|--------------------------|--|-----------------|------------------|
| No. | PROGRAMA | ÍNDICE | FUENTE DE FINANCIAMIENTO | CONCEPTO | PRECIO UNITARIO | TOTAL (PESOS) |
| 2 | SINAVE (Componente de Vigilancia por Laboratorio) | 5.1.2.1 | Ramo 12-Apoyo Federal | Otros productos químicos de laboratorio Descripción complementaria: Reactivos y Biológicos en general elaborados por el Instituto de Diagnóstico y Referencia Epidemiológicos a solicitud de los Laboratorios Estatales de Salud Pública. | 1.00 | 68,230.00 |
| TOTAL | | | | | | 68,230.00 |

54

ÍNDICE: Representado por: Número de Estrategia. Número de Línea de Acción, Número de Actividad General y Número de Acción Específica

CM-AFASPE-CAMP/2018

K00 CENTRO NACIONAL PARA LA PREVENCIÓN Y EL CONTROL DEL VIH/SIDA

| No. | PROGRAMA | ÍNDICE | FUENTE DE FINANCIAMIENTO | CONCEPTO | PRECIO UNITARIO | CANTIDAD | TOTAL (PESOS) |
|-----|-----------------------------|---------|--------------------------|--|-----------------|----------|---------------|
| 1 | Respuesta al VIH/SIDA e ITS | 2.2.1.8 | Ramo 12-Apoyo Federal | Condón masculino. De hule látex. Envase con 100 piezas. | 71.33 | 2,950 | 210,423.50 |
| 1 | Respuesta al VIH/SIDA e ITS | 4.1.1.1 | Ramo 12-Apoyo Federal | Pruebas Rápidas. Prueba rápida para la determinación cualitativa en sangre total de anticuerpos IgG por inmunocromatografía contra el virus de la inmunodeficiencia humana Tipos 1 y 2. Estuche para mínimo 24 pruebas. TATC. Descripción complementaria: El costo es por prueba | 80.00 | 12,925 | 1,034,000.00 |
| 1 | Respuesta al VIH/SIDA e ITS | 5.1.1.1 | Ramo 12-Apoyo Federal | Pruebas Rápidas. Prueba rápida inmunocromatográfica para la determinación de anticuerpos de <i>Treponema pallidum</i> en suero o plasma humano. Con sensibilidad no menor al 95% y una especificidad no menor al 98% de acuerdo con el certificado de evaluación diagnóstica del Instituto de Diagnóstico y Referencia Epidemiológicos. Requiere prueba confirmatoria. Envase para mínimo 20 pruebas. Descripción complementaria: El costo es por prueba | 63.80 | 2,620 | 167,156.00 |
| 1 | Respuesta al VIH/SIDA e ITS | 4.2.1.7 | FPGC-Fideicomiso | Abacavir. Tableta. Cada tableta contiene: Sulfato de abacavir equivalente a 300 mg de abacavir. Envase con 60 tabletas. | 475.00 | 58 | 27,550.00 |
| 1 | Respuesta al VIH/SIDA e ITS | 4.2.1.7 | FPGC-Fideicomiso | Emitricitabina. Cápsula Cada Cápsula contiene: Emitricitabina 200 mg Envase con 30 Cápsulas. | 343.00 | 23 | 7,889.00 |
| 1 | Respuesta al VIH/SIDA e ITS | 4.2.1.7 | FPGC-Fideicomiso | Ritonavir. Cápsula o Tableta Cada Cápsula o Tableta contiene Ritonavir 100 mg Envase con 30 Tabletetas | 347.96 | 1,624 | 565,087.04 |
| 1 | Respuesta al VIH/SIDA e ITS | 4.2.1.7 | FPGC-Fideicomiso | Elvitegravir/Cobicistat/Emitricitabina/Tenofovir. Tableta Cada tableta contiene: Elvitegravir 150 mg Cobicistat 150 mg Emitricitabina 200 mg Tenofovir disoproxil fumarato 300 mg equivalente a 245 mg de tenofovir disoproxil Envase con 30 tabletetas | 2,000.00 | 345 | 690,000.00 |
| 1 | Respuesta al VIH/SIDA e ITS | 4.2.1.7 | FPGC-Fideicomiso | Efavirenz, emitricitabina, tenofovir fumarato de disoproxil. Tableta Cada Tableta contiene: Efavirenz 600 mg Emitricitabina 200 mg Fumarato de disoproxil de tenofovir 300 mg equivalente a 245 mg Tenofovir disoproxil Envase con 30. Tabletetas. | 2,332.03 | 4,702 | 10,965,205.06 |
| 1 | Respuesta al VIH/SIDA e ITS | 4.2.1.7 | FPGC-Fideicomiso | Darunavir / Cobicistat. Tableta Cada tableta contiene: Etanolato de darunavir equivalente a 800 mg de darunavir Cobicistat en dióxido de silicio equivalente a 150 mg de cobicistat Envase con 30 tabletetas. | 2,960.00 | 47 | 139,120.00 |
| 1 | Respuesta al VIH/SIDA e ITS | 4.2.1.7 | FPGC-Fideicomiso | Etravirina. tableta cada tableta contiene: Etravirina 200 mg. envase con 60 tabletetas. | 5,429.27 | 93 | 504,922.11 |
| 1 | Respuesta al VIH/SIDA e ITS | 4.2.1.7 | FPGC-Fideicomiso | Dolutegravir / Abacavir / Lamivudina. Tableta. Cada tableta contiene: Dolutegravir sodico equivalente a 50 mg de dolutegravir Sulfato de abacavir equivalente a 600 mg de abacavir Lamivudina 300 mg Envase con 30 tabletetas | 4,665.00 | 102 | 475,830.00 |

55

ÍNDICE: Representado por: **Número de Estrategia. Número de Línea de Acción, Número de Actividad General y Número de Acción Específica**

CM-AFASPE-CAMP/2018

| | | | | | | | |
|---|-----------------------------|---------|------------------|---|----------|-------|--------------|
| 1 | Respuesta al VIH/SIDA e ITS | 4.2.1.7 | FPGC-Fideicomiso | Darunavir. Tableta Cada Tableta contiene: Etanolato de darunavir equivalente a 400 mg de darunavir Envase con 60 Tabletas. | 3,285.87 | 184 | 604,600.08 |
| 1 | Respuesta al VIH/SIDA e ITS | 4.2.1.7 | FPGC-Fideicomiso | Dolutegravir. Tableta. Cada tableta contiene: Dolutegravir sodico equivalente a 50 mg de dolutegravir. Envase con 30 tabletas. | 3,335.47 | 124 | 413,598.28 |
| 1 | Respuesta al VIH/SIDA e ITS | 4.2.1.7 | FPGC-Fideicomiso | Atazanavir. Cápsula Cada Cápsula contiene: Sulfato de atazanavir equivalente a 300 mg de atazanavir. Envase con 30 Cápsulas. | 2,641.32 | 1,038 | 2,741,690.16 |
| 1 | Respuesta al VIH/SIDA e ITS | 4.2.1.7 | FPGC-Fideicomiso | Lamivudina/zidovudina. Tableta Cada Tableta contiene: Lamivudina 150 mg Zidovudina 300 mg Envase con 60. Tabletas. | 772.00 | 550 | 424,600.00 |
| 1 | Respuesta al VIH/SIDA e ITS | 4.2.1.7 | FPGC-Fideicomiso | Lamivudina. Solución Cada 100 ml contienen: Lamivudina 1 g Envase con 240 ml y dosificador. | 835.10 | 116 | 96,871.60 |
| 1 | Respuesta al VIH/SIDA e ITS | 4.2.1.7 | FPGC-Fideicomiso | Tenofovir disoproxil fumarato o tenofovir. Tableta Cada Tableta contiene: Tenofovir disoproxil fumarato 300 mg ó Tenofovir disoproxil fumarato 300 mg equivalente a 245 mg de tenofovir disoproxil fumarato con 30 Tabletas. | 2,000.12 | 356 | 712,042.72 |
| 1 | Respuesta al VIH/SIDA e ITS | 4.2.1.7 | FPGC-Fideicomiso | Darunavir. Tableta Cada Tableta contiene: Etanolato de darunavir equivalente a 600 mg de darunavir Envase con 60 Tabletas. | 4,978.59 | 344 | 1,712,634.96 |
| 1 | Respuesta al VIH/SIDA e ITS | 4.2.1.7 | FPGC-Fideicomiso | Efavirenz. Comprimido recubierto. Cada comprimido contiene: Efavirenz 600 mg. Envase con 30 comprimidos recubiertos. | 220.85 | 1,239 | 273,633.15 |
| 1 | Respuesta al VIH/SIDA e ITS | 4.2.1.7 | FPGC-Fideicomiso | Abacavir-lamivudina. Tableta. Cada tableta contiene: Sulfato de abacavir equivalente a 600 mg de abacavir. Lamivudina 300 mg. Envase con 30 tabletas. | 1,379.32 | 905 | 1,248,284.60 |
| 1 | Respuesta al VIH/SIDA e ITS | 4.2.1.7 | FPGC-Fideicomiso | Emtricitabina-tenofovir disoproxil fumarato. Tableta Recubierta Cada Tableta Recubierta contiene: Tenofovir disoproxil fumarato 300 mg equivalente a 245 mg de tenofovir disoproxil Emtricitabina 200 mg Envase con 30. Tabletas Recubiertas. | 2,060.88 | 2,293 | 4,725,597.84 |
| 1 | Respuesta al VIH/SIDA e ITS | 4.2.1.7 | FPGC-Fideicomiso | Zidovudina. Solución Oral Cada 100 ml contienen: Zidovudina 1 g. Envase con 240 ml. | 499.99 | 133 | 66,498.67 |
| 1 | Respuesta al VIH/SIDA e ITS | 4.2.1.7 | FPGC-Fideicomiso | Etravirina. Tableta Cada Tableta contiene: Etravirina 100 mg Envase con 120. Tabletas. | 5,429.27 | 11 | 59,721.97 |
| 1 | Respuesta al VIH/SIDA e ITS | 4.2.1.7 | FPGC-Fideicomiso | Lopinavir-ritonavir. Solución Cada 100 ml contienen: Lopinavir 8.0 g Ritonavir 2.0 g Envase frasco ámbar con 160 ml y dosificador. | 1,714.00 | 87 | 149,118.00 |
| 1 | Respuesta al VIH/SIDA e ITS | 4.2.1.7 | FPGC-Fideicomiso | Raltegravir. Comprimido Cada Comprimido contiene: Raltegravir potásico equivalente a 400 mg de raltegravir. Envase con 60 Comprimidos. | 3,610.07 | 368 | 1,328,505.76 |
| 1 | Respuesta al VIH/SIDA e ITS | 4.2.1.7 | FPGC-Fideicomiso | Lopinavir-ritonavir. Tableta Cada Tableta contiene: Lopinavir 200 mg Ritonavir 50 mg Envase con 120. Tabletas. | 2,283.86 | 877 | 2,002,945.22 |

56

INDICE: Representado por: Número de Estrategia. Número de Línea de Acción, Número de Actividad General y Número de Acción Específica

CM-AFASPE-CAMP/2018

| | | | | | | | |
|--------------|-----------------------------|---------|------------------|---|--------|-----|----------------------|
| 1 | Respuesta al VIH/SIDA e ITS | 4.2.1.7 | FPGC-Fideicomiso | Nevirapina. Tableta Cada Tableta contiene: Nevirapina 200 mg. Envase con 60 Tabletetas. | 376.56 | 548 | 206,354.88 |
| TOTAL | | | | | | | 31,553,880.60 |

L00 CENTRO NACIONAL DE EQUIDAD DE GÉNERO Y SALUD REPRODUCTIVA

| No. | PROGRAMA | ÍNDICE | FUENTE DE FINANCIAMIENTO | CONCEPTO | PRECIO UNITARIO | CANTIDAD | TOTAL (PESOS) |
|-----|---|---------|--------------------------|---|-----------------|----------|---------------|
| 1 | Prevención y Control del Cáncer de la Mujer | 4.4.1.2 | Ramo 12-Apoyo Federal | Reactivos y Juegos de reactivos para pruebas específicas Reactivos completos para la cuantificación de ácidos nucleicos de los siguientes microorganismos: Virus de Inmunodeficiencia Humana, de la Hepatitis B, Hepatitis C, Virus del Papiloma Humano, Citomegalovirus, Chlamydia trachomatis y Mycobacterium tuberculosis. Equipo para mínimo 10 pruebas RTC. Descripción complementaria: Reactivos completos para la cuantificación de ácidos nucleicos de Virus de Papiloma Humano por P-PCR | 459.08 | 2,100 | 964,068.00 |
| 2 | Salud Materna y Perinatal | 1.1.1.3 | Ramo 12-Apoyo Federal | Jeringas. Jeringa de plástico grado médico, para aspiración manual endouterina, reesterilizable, capacidad de 60 ml, anillo de seguridad, émbolo en forma de abanico, extremo interno en forma cónica, con anillo de goma negro en su interior, válvula sencilla de control externo, con empaque de látex en forma de empujador que cubre por dentro la válvula. Para cánulas de 4, 5 y 6 mm de diámetro. Pieza. | 2,700.00 | 20 | 54,000.00 |
| 2 | Salud Materna y Perinatal | 1.1.1.3 | Ramo 12-Apoyo Federal | Impresión y elaboración de publicaciones oficiales y de información en general para difusión Descripción complementaria: Kit Plan de Seguridad | 16.16 | 1,500 | 24,240.00 |
| 2 | Salud Materna y Perinatal | 1.1.1.3 | Ramo 12-Apoyo Federal | Impresión y elaboración de publicaciones oficiales y de información en general para difusión Descripción complementaria: Pendón Línea Telefónica 01800 MATERNA | 524.96 | 50 | 26,248.00 |
| 2 | Salud Materna y Perinatal | 1.1.1.3 | Ramo 12-Apoyo Federal | Impresión y elaboración de publicaciones oficiales y de información en general para difusión Descripción complementaria: Dovelita Línea Telefónica 01800 MATERNA | 416.56 | 1,500 | 624,840.00 |
| 2 | Salud Materna y Perinatal | 1.1.1.3 | Ramo 12-Apoyo Federal | Impresión y elaboración de publicaciones oficiales y de información en general para difusión Descripción complementaria: Imán Línea Telefónica 01800 MATERNA | 7.43 | 1,500 | 11,145.00 |
| 2 | Salud Materna y Perinatal | 1.1.1.3 | Ramo 12-Apoyo Federal | Impresión y elaboración de publicaciones oficiales y de información en general para difusión Descripción complementaria: Cartel Signos de Alarma en el Puerperio | 3.61 | 600 | 2,166.00 |
| 2 | Salud Materna y Perinatal | 1.1.1.3 | Ramo 12-Apoyo Federal | Impresión y elaboración de publicaciones oficiales y de información en general para difusión | 10.37 | 600 | 6,222.00 |

57

ÍNDICE: Representado por: **Número de Estrategia, Número de Línea de Acción, Número de Actividad General y Número de Acción Específica**

CM-AFASPE-CAMP/2018

| | | | | | | | |
|---|---|---------|-----------------------|---|--------|-------|------------|
| 2 | Salud Materna y Perinatal | 1.1.1.3 | Ramo 12-Apoyo Federal | Descripción complementaria: Tríptico Signos de Alarma en el Puerperio Impresión y elaboración de publicaciones oficiales y de información en general para difusión Descripción complementaria: Sombrialla 01800 MATERNA | 135.64 | 1,500 | 203,460.00 |
| 2 | Salud Materna y Perinatal | 1.1.1.3 | Ramo 12-Apoyo Federal | Impresión y elaboración de publicaciones oficiales y de información en general para difusión Descripción complementaria: Bolsas Señales de Alarma | 27.97 | 1,500 | 41,955.00 |
| 2 | Salud Materna y Perinatal | 1.1.1.3 | Ramo 12-Apoyo Federal | Impresión y elaboración de publicaciones oficiales y de información en general para difusión Descripción complementaria: Lineamiento Técnico de Prevención, Diagnóstico y Manejo del Parto Pretérmino | 48.51 | 20 | 970.20 |
| 2 | Salud Materna y Perinatal | 1.1.1.3 | Ramo 12-Apoyo Federal | Impresión y elaboración de publicaciones oficiales y de información en general para difusión Descripción complementaria: Caja Ácido Fólico | 4.06 | 1,500 | 6,090.00 |
| 2 | Salud Materna y Perinatal | 1.1.1.3 | Ramo 12-Apoyo Federal | Impresión y elaboración de publicaciones oficiales y de información en general para difusión Descripción complementaria: Lineamiento Técnico. Atención y seguimiento del embarazo y su relación con el virus de Zika | 37.73 | 20 | 754.60 |
| 2 | Salud Materna y Perinatal | 1.1.1.3 | Ramo 12-Apoyo Federal | Impresión y elaboración de publicaciones oficiales y de información en general para difusión Descripción complementaria: Estrategia Nacional Lactancia Materna 2014-2018 | 38.15 | 20 | 763.00 |
| 2 | Salud Materna y Perinatal | 1.1.1.3 | Ramo 12-Apoyo Federal | Impresión y elaboración de publicaciones oficiales y de información en general para difusión Descripción complementaria: Lineamiento Técnico Triaje Obstétrico. Código Mater y Equipo de Respuesta Inmediata Obstétrica | 49.89 | 20 | 997.80 |
| 3 | Salud Sexual y Reproductiva para Adolescentes | 3.1.1.2 | Ramo 12-Apoyo Federal | Impresión y elaboración de publicaciones oficiales y de información en general para difusión Descripción complementaria: Carpeta de Infosexualidad. Material exclusivo para los servicios amigables | 145.60 | 20 | 2,912.00 |
| 3 | Salud Sexual y Reproductiva para Adolescentes | 4.1.2.2 | Ramo 12-Apoyo Federal | Impresión y elaboración de publicaciones oficiales y de información en general para difusión Descripción complementaria: Cuestionarios para Servicios Amigables | 9.99 | 590 | 5,894.10 |
| 3 | Salud Sexual y Reproductiva para Adolescentes | 4.1.2.2 | Ramo 12-Apoyo Federal | Impresión y elaboración de publicaciones oficiales y de información en general para difusión Descripción complementaria: Libretas para uso exclusivo del Programa Salud Sexual y Reproductiva para Adolescentes | 23.13 | 590 | 13,646.70 |

58

ÍNDICE: Representado por: **Número de Estrategia. Número de Línea de Acción, Número de Actividad General y Número de Acción Específica**

CM-AFASPE-CAMP/2018

| | | | | | | | | |
|--------------|--|---------|-----------------------|---|----------|-----|-----------|---------------------|
| 3 | Salud Sexual y Reproductiva para Adolescentes | 4.1.2.2 | Ramo 12-Apoyo Federal | Sobres de papel Descripción complementaria: Para uso exclusivo del Programa Salud Sexual y Reproductiva para Adolescentes | 1.18 | 590 | 696.20 | |
| 3 | Salud Sexual y Reproductiva para Adolescentes | 4.1.2.2 | Ramo 12-Apoyo Federal | Uniformes de trabajo Descripción complementaria: Chaleco para uso exclusivo del Programa Salud Sexual y Reproductiva para Adolescentes | 444.34 | 30 | 13,330.20 | |
| 5 | Prevención y Atención de la Violencia Familiar y de Género | 7.2.1.1 | Ramo 12-Apoyo Federal | Efavirenz, emtricitabina, tenofovir fumarato de disoproxilo. Tableta Cada Tableta contiene: Efavirenz 600 mg Emtricitabina 200 mg Fumarato de disoproxilo de tenofovir 300 mg equivalente a 245 mg Tenofovir disoproxil Envasado con 30 Tabletas. Descripción complementaria: ATRIPLA | 2,332.03 | 3 | 6,996.09 | |
| TOTAL | | | | | | | | 2,011,394.89 |

000 CENTRO NACIONAL DE PROGRAMAS PREVENTIVOS Y CONTROL DE ENFERMEDADES

| No. | PROGRAMA | ÍNDICE | FUENTE DE FINANCIAMIENTO | CONCEPTO | PRECIO UNITARIO | CANTIDAD | TOTAL (PESOS) |
|-----|---|---------|--------------------------|--|-----------------|----------|---------------|
| 1 | Prevención y Control de la Rabia Humana | 3.1.1.1 | Ramo 12-Apoyo Federal | Penicilina L.A. Penicilina G Procaínica 100,000 U.I., Penicilina G Benzalínica 100,000 U.I., Dihidroestreptomocina base 200 mg., C.b.p. 1 ml. Frasco con 100 ml. | 398.00 | 6 | 2,388.00 |
| 1 | Prevención y Control de la Rabia Humana | 3.1.1.1 | Ramo 12-Apoyo Federal | Thienamina-Zolazepam al 10% (Uso veterinario) | 215.00 | 65 | 13,975.00 |
| 1 | Prevención y Control de la Rabia Humana | 3.1.1.1 | Ramo 12-Apoyo Federal | Descripción complementaria: Con 5 ml de diluyente Clorhidrato de Xilacina al 2% (Uso veterinario) Descripción complementaria: Frasco 25 ml | 99.41 | 26 | 2,584.66 |
| 4 | Prevención y Control de Dengue y Otros Vectores | 6.3.1.1 | Ramo 12-Apoyo Federal | Plaguicidas (insecticidas) Descripción complementaria: Larvicida Biorracional al 7.48% en cajas con 4,000 tabletas | 27,778.00 | 7 | 194,446.00 |
| 4 | Prevención y Control de Dengue y Otros Vectores | 6.3.1.1 | Ramo 12-Apoyo Federal | Plaguicidas (insecticidas) Descripción complementaria: Larvicida: Regulador de Crecimiento al 0.2% saco con 10 kilos | 2,521.00 | 89 | 224,369.00 |
| 4 | Prevención y Control de Dengue y Otros Vectores | 6.3.1.1 | Ramo 12-Apoyo Federal | Plaguicidas (insecticidas) Descripción complementaria: Larvicida: Regulador de Crecimiento al 1.3% en sacos de 18 kilogramos | 30,140.00 | 6 | 180,840.00 |
| 4 | Prevención y Control de Dengue y Otros Vectores | 6.3.1.1 | Ramo 12-Apoyo Federal | Plaguicidas (insecticidas) Descripción complementaria: Larvicida: Regulador de Crecimiento al 0.5% Caja con 10 sobres de 100 gramos | 1,721.00 | 75 | 129,075.00 |
| 4 | Prevención y Control de Dengue y Otros Vectores | 6.3.2.1 | Ramo 12-Apoyo Federal | Plaguicidas (insecticidas) Descripción complementaria: Adulticida carbamato al 1% en cubeta de 20 litros | 7,378.00 | 20 | 147,560.00 |
| 4 | Prevención y Control de Dengue y Otros Vectores | 6.3.2.1 | Ramo 12-Apoyo Federal | Plaguicidas (insecticidas) | 18,000.00 | 20 | 360,000.00 |

59

ÍNDICE: Representado por: **Número de Estrategia, Número de Línea de Acción, Número de Actividad General y Número de Acción Específica**

CM-AFASPE-CAMP/2018

| | | | | | | | |
|----|---|---------|-----------------------|---|------------|--------|--------------|
| 4 | Prevención y Control de Dengue y Otros Vectores | 6.3.2.1 | Ramo 12-Apoyo Federal | <p>Descripción complementaria: Adulcificada organofosforado al 49% en caja con 12 litros</p> <p>Plaguicidas (insecticidas)</p> <p>Descripción complementaria: Adulcificada carbamato al 70% en cuñetes de 4.5 kg con 32 sobres de 143 gramos</p> | 17,510.00 | 24 | 420,240.00 |
| 4 | Prevención y Control de Dengue y Otros Vectores | 6.3.2.1 | Ramo 12-Apoyo Federal | <p>Plaguicidas (insecticidas)</p> <p>Descripción complementaria: Adulcificada Organofosforado al 40% emulsión en agua en bidones de 20 litros</p> | 14,400.00 | 40 | 576,000.00 |
| 4 | Prevención y Control de Dengue y Otros Vectores | 6.3.2.1 | Ramo 12-Apoyo Federal | <p>Plaguicidas (insecticidas)</p> <p>Descripción complementaria: Adulcificada organofosforado al 41% microemulsión en bidón de 10 litros</p> | 13,578.00 | 111 | 1,507,158.00 |
| 4 | Prevención y Control de Dengue y Otros Vectores | 6.3.2.1 | Ramo 12-Apoyo Federal | <p>Plaguicidas (insecticidas)</p> <p>Descripción complementaria: Adulcificada organofosforado en base oleosa al 13.624% en tambos de 208 litros</p> | 135,574.00 | 22 | 2,982,628.00 |
| 4 | Prevención y Control de Dengue y Otros Vectores | 6.3.2.1 | Ramo 12-Apoyo Federal | <p>Plaguicidas (insecticidas)</p> <p>Descripción complementaria: Adulcificada carbamato al 80% cuñete de 25 kg con 200 sobres de 125 gramos cada uno</p> | 40,346.00 | 14 | 564,844.00 |
| 11 | Prevención y Control de la Obesidad y Riesgo Cardiovascular | 1.1.1.1 | Ramo 12-Apoyo Federal | <p>Papel bond</p> <p>Descripción complementaria: PAPEL BOND BLANCO.</p> | 0.10 | 28,490 | 2,849.00 |
| 11 | Prevención y Control de la Obesidad y Riesgo Cardiovascular | 1.1.1.1 | Ramo 12-Apoyo Federal | <p>Toallas desechables</p> <p>Descripción complementaria: TOALLAS INTERDOBLADAS.</p> | 0.10 | 32,412 | 3,241.20 |
| 11 | Prevención y Control de la Obesidad y Riesgo Cardiovascular | 1.1.1.1 | Ramo 12-Apoyo Federal | <p>Gel hidroalcohólico sanitizante para manos</p> <p>Descripción complementaria: ALCOHOL EN GEL.</p> | 45.00 | 185 | 8,325.00 |
| 13 | Prevención, Detección y Control de los Problemas de Salud Bucal | 4.5.1.1 | Ramo 12-Apoyo Federal | <p>Cepillos: Dental infantil, con mango de plástico y cerdas rectas de nylon 6.12, 100% virgen o poliéster P.B.T., 100% virgen, de puntas redondeadas en 3 hileras, cabeza corta, consistencia mediana. Pieza.</p> <p>Descripción complementaria: Para instrucción de Técnica de Cepillado en el Proyecto "Salud en tu Escuela", para el ciclo escolar 2018-2019.</p> | 1.50 | 10,500 | 15,750.00 |
| 13 | Prevención, Detección y Control de los Problemas de Salud Bucal | 4.5.1.1 | Ramo 12-Apoyo Federal | <p>Tripticos: Tamaño extendido: 28 x 21.5 cms. Tamaño final: 9,3 x 21,5 Impreso en selección de color a 2 x 2 líneas en papel couché mate de 130 gr. Impreso en offset frente y vuelta con 2 doblesces y barniz de máquina.</p> <p>Descripción complementaria: TRIPTICO PARA PROYECTO SALUD EN TU ESCUELA. ¿SABES CÓMO LAVARTE LOS DIENTES?. TAMAÑO EXTENDIDO 28X21.5 CMS. TAMAÑO FINAL 9.3X21.5</p> | 1.20 | 10,500 | 12,600.00 |

60

ÍNDICE: Representado por: Número de Estrategia. Número de Línea de Acción, Número de Actividad General y Número de Acción Específica

CM-AFASPE-CAMP/2018

| | | | | | | | |
|----|---|---------|-----------------------|--|-------|-------|-----------|
| 14 | Prevención y Control de la Tuberculosis | 1.5.2.1 | Ramo 12-Apoyo Federal | IMPRESO EN SELECCIÓN DE COLOR 4X4 TINTAS.PAPEL COUCHE MATE DE 150 GR. Antibióticos (substancias y productos farmacéuticos) Descripción complementaria: Pirazinamida, tableta de 400 mg | 0.46 | 3,056 | 1,405.76 |
| 14 | Prevención y Control de la Tuberculosis | 1.5.2.1 | Ramo 12-Apoyo Federal | Antibióticos (substancias y productos farmacéuticos) Descripción complementaria: Rifampicina, tableta de 300 mg | 2.87 | 3,870 | 11,106.90 |
| 14 | Prevención y Control de la Tuberculosis | 1.5.2.1 | Ramo 12-Apoyo Federal | Antibióticos (substancias y productos farmacéuticos) Descripción complementaria: Etambutol, tableta de 400 mg | 0.86 | 2,288 | 1,967.68 |
| 14 | Prevención y Control de la Tuberculosis | 1.5.2.1 | Ramo 12-Apoyo Federal | Antibióticos (substancias y productos farmacéuticos) Descripción complementaria: Isoniazida, tableta de 300 mg | 0.43 | 3,840 | 1,651.20 |
| 14 | Prevención y Control de la Tuberculosis | 1.5.3.1 | Ramo 12-Apoyo Federal | Antibióticos (substancias y productos farmacéuticos) Descripción complementaria: Isoniazida, tableta dispersable de 100 mg | 0.43 | 846 | 363.78 |
| 14 | Prevención y Control de la Tuberculosis | 2.4.1.1 | Ramo 12-Apoyo Federal | Antibióticos (substancias y productos farmacéuticos) Descripción complementaria: Cycloserina, tableta de 250 mg | 6.01 | 345 | 2,073.45 |
| 14 | Prevención y Control de la Tuberculosis | 2.4.1.1 | Ramo 12-Apoyo Federal | Antibióticos (substancias y productos farmacéuticos) Descripción complementaria: Etambutol, tableta de 400 mg | 0.62 | 676 | 419.12 |
| 14 | Prevención y Control de la Tuberculosis | 2.4.1.1 | Ramo 12-Apoyo Federal | Antibióticos (substancias y productos farmacéuticos) Descripción complementaria: Levofloxacino, tableta de 250 mg | 0.77 | 371 | 285.67 |
| 14 | Prevención y Control de la Tuberculosis | 2.4.1.1 | Ramo 12-Apoyo Federal | Antibióticos (substancias y productos farmacéuticos) Descripción complementaria: Linezolid, tableta de 600 mg | 28.77 | 12 | 345.24 |
| 14 | Prevención y Control de la Tuberculosis | 2.4.1.1 | Ramo 12-Apoyo Federal | Antibióticos (substancias y productos farmacéuticos) Descripción complementaria: Moxifloxacino, tableta de 600 mg | 13.94 | 78 | 1,087.32 |
| 14 | Prevención y Control de la Tuberculosis | 2.4.1.1 | Ramo 12-Apoyo Federal | Antibióticos (substancias y productos farmacéuticos) Descripción complementaria: Protionamida, tableta de 250 mg | 2.87 | 468 | 1,343.16 |
| 14 | Prevención y Control de la Tuberculosis | 2.4.1.1 | Ramo 12-Apoyo Federal | Antibióticos (substancias y productos farmacéuticos) Descripción complementaria: Amoxicilina + Acido Clavulánico 87.5 mg + 125 mg, comprimido recubierto | 3.09 | 132 | 407.88 |
| 14 | Prevención y Control de la Tuberculosis | 2.4.1.1 | Ramo 12-Apoyo Federal | Antibióticos (substancias y productos farmacéuticos) Descripción complementaria: Clofazimina, cápsula de 100 mg | 20.50 | 392 | 8,036.00 |
| 14 | Prevención y Control de la Tuberculosis | 2.4.1.1 | Ramo 12-Apoyo Federal | Antibióticos (substancias y productos farmacéuticos) Descripción complementaria: Capreomicina, polvo para inyección 1g | 84.50 | 236 | 19,942.00 |
| 14 | Prevención y Control de la Tuberculosis | 2.4.1.1 | Ramo 12-Apoyo Federal | Antibióticos (substancias y productos farmacéuticos) Descripción complementaria: Cycloserina, cápsula de 250 mg | 9.49 | 1,380 | 13,096.20 |

61

ÍNDICE: Representado por: **Número de Estrategia, Número de Línea de Acción, Número de Actividad General y Número de Acción Específica**

CM-AFASPE-CAMP/2018

| | | | | | | | |
|---------------------|---|---------|-----------------------|--|-------|--------|-----------|
| 14 | Prevención y Control de la Tuberculosis | 2.4.1.1 | Ramo 12-Apoyo Federal | Antibióticos (substancias y productos farmacéuticos) Descripción complementaria: Etambutol, tableta de 400 mg | 0.86 | 2,704 | 2,325.44 |
| 14 | Prevención y Control de la Tuberculosis | 2.4.1.1 | Ramo 12-Apoyo Federal | Antibióticos (substancias y productos farmacéuticos) Descripción complementaria: Isoniazida, tableta de 300 mg | 0.43 | 880 | 378.40 |
| 14 | Prevención y Control de la Tuberculosis | 2.4.1.1 | Ramo 12-Apoyo Federal | Antibióticos (substancias y productos farmacéuticos) Descripción complementaria: Levofloxacino, tableta de 250 mg | 1.16 | 1,484 | 1,721.44 |
| 14 | Prevención y Control de la Tuberculosis | 2.4.1.1 | Ramo 12-Apoyo Federal | Antibióticos (substancias y productos farmacéuticos) Descripción complementaria: Linezolid, tableta de 600 mg | 52.90 | 48 | 2,539.20 |
| 14 | Prevención y Control de la Tuberculosis | 2.4.1.1 | Ramo 12-Apoyo Federal | Antibióticos (substancias y productos farmacéuticos) Descripción complementaria: Meropenem, 1 vial de 1 g de solución inyectable | 88.56 | 136 | 12,044.16 |
| 14 | Prevención y Control de la Tuberculosis | 2.4.1.1 | Ramo 12-Apoyo Federal | Antibióticos (substancias y productos farmacéuticos) Descripción complementaria: Moxifloxacino, tableta de 400 mg | 6.68 | 2,588 | 17,287.84 |
| 14 | Prevención y Control de la Tuberculosis | 2.4.1.1 | Ramo 12-Apoyo Federal | Antibióticos (substancias y productos farmacéuticos) Descripción complementaria: Protionamida, tableta de 250 mg | 1.78 | 1,726 | 3,072.28 |
| 14 | Prevención y Control de la Tuberculosis | 2.4.1.1 | Ramo 12-Apoyo Federal | Antibióticos (substancias y productos farmacéuticos) Descripción complementaria: Pirazinamida, tableta de 400 mg | 0.46 | 5,076 | 2,334.96 |
| 14 | Prevención y Control de la Tuberculosis | 2.4.1.1 | Ramo 12-Apoyo Federal | Amikacina. Solución inyectable. Cada ampolla o frasco ampulla contiene: Sulfato de amikacina equivalente a 500 mg de amikacina. Envase con 1 ampolla o frasco ampulla con 2 ml. | 4.34 | 320 | 1,388.80 |
| 14 | Prevención y Control de la Tuberculosis | 2.4.1.1 | Ramo 12-Apoyo Federal | Impipenem y cilastatina. Solución inyectable Cada frasco ampulla con polvo contiene: Impipenem monohidratado equivalente a 500 mg de impipenem. Cilastatina sodica equivalente a 500 mg de cilastatina. Envase con un frasco ampulla | 60.00 | 192 | 11,520.00 |
| 14 | Prevención y Control de la Tuberculosis | 2.4.1.1 | Ramo 12-Apoyo Federal | Kanamicina. Solución inyectable Cada frasco ampulla contiene: Sulfato de kanamicina 1 g Envase con un frasco ampulla. | 37.78 | 36 | 1,360.08 |
| 14 | Prevención y Control de la Tuberculosis | 3.4.1.1 | Ramo 12-Apoyo Federal | Antibióticos (substancias y productos farmacéuticos) Descripción complementaria: Isoniazida, tableta de 300 mg. | 0.43 | 34,352 | 14,771.36 |
| TOTAL | | | | | | | |
| 7,483,148.18 | | | | | | | |

R00 CENTRO NACIONAL PARA LA SALUD DE LA INFANCIA Y LA ADOLESCENCIA

| No. | PROGRAMA | ÍNDICE | FUENTE DE FINANCIAMIENTO | CONCEPTO | PRECIO UNITARIO | CANTIDAD | TOTAL (PESOS) |
|-----|----------------------|---------|--------------------------|--|-----------------|----------|---------------|
| 1 | Vacunación Universal | 1.1.1.4 | Ramo 12-Apoyo Federal | Vacuna acelular antipertussis, con toxoides diftérico y tetánico adsorbidos, con vacuna antipoliomielítica | 217.00 | 43,300 | 9,396,100.00 |

62

ÍNDICE: Representado por: **Número de Estrategia, Número de Línea de Acción, Número de Actividad General y Número de Acción Específica**

CM-AFASPE-CAMP/2018

| | | | | | | | |
|--------------|----------------------|---------|-----------------------|--|-------|---------|----------------------|
| 1 | Vacunación Universal | 1.2.3.1 | Ramo 12-Apoyo Federal | <p>inactivada y con vacuna conjugada de haemophilus influenzae tipo b. Suspensión inyectable. Cada dosis de 0.5 ml de vacuna reconstituida contiene: Toxóide diftérico purificado² 30 UI, Toxóide tetánico purificado³ 40 UI, Toxóide pertussis purificado adsorbido 25 mg. Con o sin pertactina 8 mg, Hemaglutinina filamentosa purificada adsorbida 25 mg, Virus de la poliomielitis tipo 1 inactivado 40 UD⁴, Virus de la poliomielitis tipo 2 inactivado 8 UD⁵, Virus de la poliomielitis tipo 3 inactivado 32 UD⁶, Haemophilus influenzae 1 tipo b 10 mg. (conjugado a la proteína tetánica), *Unidades de antígeno D. Envase con 1 dosis en jeringa prellenada de Vacuna acelular Antipertussis con Toxoides Diftérico y Tetánico Adsorbidos y Vacuna Antipoliomielítica inactivada y 1 dosis en frasco ampulla con liofilizado de Vacuna conjugada de Haemophilus influenzae tipo b, para reconstituir con la suspensión de la jeringa.</p> <p>Vacuna antinfluenza. Suspensión inyectable. Cada dosis de 0.5 ml contiene: F/Acciones antigénicas purificadas de Virus de influenza inactivados correspondientes a las cepas: A/California/7/2009 (H1N1) 15 7g HA, A/Perth/16/2009 (H3N2) 15 7g HA Cepa análoga A/Wisconsin/15/2009 B/Brisbane/60/2008 15 7g HA Envase con 1 frasco ampulla con 5 ml cada uno (10 dosis).</p> | 53.75 | 115,390 | 6,202,212.50 |
| TOTAL | | | | | | | 15,598,312.50 |

Gran total 56,714,966.17

NOTA: La descripción del objeto para el que serán utilizados los insumos que se indican en el presente anexo, se encuentran identificados en el **Módulo de Reportes-Presupuestación-Ramo 12**, (Formato Reporte de ramo 12 por entidad federativa, programa, fuente de financiamiento e insumo, bien o servicio), del **Sistema de Información para la Administración del Fondo para el Fortalecimiento de Acciones de Salud Pública en las Entidades Federativas, SIAFFASPE**, los cuales serán consumidos conforme a las metas e indicadores de cada Programa-----

Relación de insumos federales enviados en especie por **“LOS PROGRAMAS”** en materia de Salud Pública financiados con la fuente de financiamiento de Anexo IV – Apoyo Federal

CM-AFASPE-CAMP/2018

L00 CENTRO NACIONAL DE EQUIDAD DE GÉNERO Y SALUD REPRODUCTIVA

| No. | PROGRAMA | ÍNDICE | FUENTE DE FINANCIAMIENTO | CONCEPTO | CANTIDAD (VOLUMEN) |
|----------------------|---|----------|--------------------------|---|--------------------|
| 4 | Planificación Familiar y Anticoncepción | 2.7.1.1 | Anexo IV - Apoyo Federal | Levonorgestrel. Gragea Cada Gragea contiene: Levonorgestrel 0.03 mg Envase con 35 Grageas. | 467 |
| 4 | Planificación Familiar y Anticoncepción | 2.7.1.2 | Anexo IV - Apoyo Federal | Noretisterona. Solución inyectable oleosa. Cada ampollita contiene: Enantato de noretisterona 200 mg Envase con una ampollita de 1 ml. | 4,710 |
| 4 | Planificación Familiar y Anticoncepción | 2.7.1.2 | Anexo IV - Apoyo Federal | Noretisterona y estradiol. Solución Inyectable Cada ampollita o jeringa contiene: Enantato de noretisterona 50 mg Valerato de estradiol 5 mg Envase con una ampollita o jeringa con un ml. | 22,718 |
| 4 | Planificación Familiar y Anticoncepción | 2.7.1.4 | Anexo IV - Apoyo Federal | Levonorgestrel. Comprimido o Tableta Cada Comprimido o Tableta contiene: Levonorgestrel 0.750 mg Envase con 2 Comprimidos o Tabletas. | 100 |
| 4 | Planificación Familiar y Anticoncepción | 2.7.1.9 | Anexo IV - Apoyo Federal | Dispositivos. Intrauterino. T de cobre, 380 A. Anticonceptivo estéril con 380 mm2, de cobre, plástico grado médico 77% y sulfato de bario USP 23%, con filamento largo de 30 cm con tubo insertor, tope y émbolo insertor. Pieza. | 5,245 |
| 4 | Planificación Familiar y Anticoncepción | 2.7.1.10 | Anexo IV - Apoyo Federal | Dispositivos. Dispositivo Intrauterino. T de cobre para nuplparas, estéril, con 380 mm2 de cobre enrollado con bordes redondos, con longitud horizontal de 22.20 a 23.20 mm, longitud vertical de 28.0 a 30.0 mm, filamento de 20 a 25 cm, bastidor con una mezcla del 77 al 85% de plástico grado médico y del 15 al 23% de sulfato de bario, con tubo insertor y aplicador montable con tope cervical. Pieza. | 200 |
| TOTAL (PESOS) | | | | | 504,486.07 |

O00 CENTRO NACIONAL DE PROGRAMAS PREVENTIVOS Y CONTROL DE ENFERMEDADES

| No. | PROGRAMA | ÍNDICE | FUENTE DE FINANCIAMIENTO | CONCEPTO | CANTIDAD (VOLUMEN) |
|-----|---|---------|--------------------------|--|--------------------|
| 10 | Prevención y Control de la Diabetes | 1.1.1.3 | Anexo IV - Apoyo Federal | Tiras Reactivas Tira Reactiva. Para determinación de glucosa en sangre capilar con límite de medición en glucómetro hasta 500 o 600 mg/dl. Con membrana hidrofílica impregnada con activante químico: glucosa oxidasa, con reductor e indicador o glucosa deshidrogenasa. Para la determinación de glucosa. Envase con 25, 50 o 100 tiras. TATC. | 190,000 |
| 10 | Prevención y Control de la Diabetes | 3.1.1.1 | Anexo IV - Apoyo Federal | Prueba en tira reactiva cartucho o cubeta de reacción descartable, para la determinación cuantitativa de hemoglobina glucosilada fracción A1c en sangre capilar venosa. Caja con 10 0 20 pruebas. | 14,000 |
| 10 | Prevención y Control de la Diabetes | 3.1.4.1 | Anexo IV - Apoyo Federal | Tiras Reactivas Tira reactiva para la determinación semicuantitativa de microalbumina en orina, en un rango de 10 a 100 mg/L, en un tiempo aproximado de un minuto. Tubo con 25, 30 o 50 tiras reactivas. RTC y/o TA. | 4,000 |
| 11 | Prevención y Control de la Obesidad y Riesgo Cardiovascular | 1.1.1.1 | Anexo IV - Apoyo Federal | Tiras reactivas para determinación cuantitativa de perfil de lípidos (para ser utilizadas en equipo portátil para la determinación cuantitativa de colesterol total, colesterol HDL, colesterol LDL, triglicéridos) presentación: frasco con 10, 15 o 25 tiras reactivas. | 14,984 |

64

ÍNDICE: Representado por: **Número de Estrategia. Número de Línea de Acción, Número de Actividad General y Número de Acción Específica**

CM-AFASPE-CAMP/2018

| | | | | | |
|----------------------|---|---------|--------------------------|---|---------------------|
| 11 | Prevención y Control de la Obesidad y Riesgo Cardiovascular | 4.2.2.1 | Anexo IV - Apoyo Federal | Tiras Reactivas Tira reactiva para la determinación semicuantitativa de microalbúmina en orina, en un rango de 10 a 100 mg/L, en un tiempo aproximado de un minuto. Tubo con 25, 30 o 50 tiras reactivas. RTC y/o TA. | 4,000 |
| TOTAL (PESOS) | | | | | 8,229,086.48 |

R00 CENTRO NACIONAL PARA LA SALUD DE LA INFANCIA Y LA ADOLESCENCIA

| No. | PROGRAMA | INDICE | FUENTE DE FINANCIAMIENTO | CONCEPTO | CANTIDAD (VOLUMEN) |
|-----|----------------------|---------|--------------------------|--|--------------------|
| 1 | Vacunación Universal | 1.1.1.1 | Anexo IV - Apoyo Federal | Vacuna b.c.g. Suspensión Inyectable Cada dosis de 0.1 ml de la Suspensión reconstituida de bacilos Atenuados contiene la cepa: Francosa 1173P2 200 000-500 000 UFC o Danesa 1331 200 000-300 000 UFC o Glaxo* 1077 800 000-3 200 000 UFC o Tokio 172 200 000-3 000 000 UFC o Montreal 200 000-3 200 000 UFC o Moscow 100 000-3 300 000 UFC Envase con frasco ampula o ampolleta con liofilizado para 10 dosis y ampolletas con diluyente de 1.0 ml. *Semilla Méteux. Descripción complementaria: Precio para Envase con frasco ampula o ampolleta con liofilizado para 10 dosis | 1,884 |
| 1 | Vacunación Universal | 1.1.1.2 | Anexo IV - Apoyo Federal | Vacuna recombinante contra la hepatitis b. Suspensión inyectable. Cada dosis de 0.5 ml contiene: Antígeno de superficie del virus de la hepatitis B purificado DNA recombinante 10 7g. Envase con jeringa prellenada con 0.5 ml o frasco ampula con 0.5 ml. Descripción complementaria: Precio para Envase con un frasco ampula con 10 ml (10 dosis). | 61,480 |
| 1 | Vacunación Universal | 1.1.1.3 | Anexo IV - Apoyo Federal | Vacuna recombinante contra la hepatitis b. Suspensión inyectable Cada dosis de 1 ml contiene: Agshb 20 7g. Envase con un frasco ampula con 10 ml (10 dosis). Descripción complementaria: Precio para Envase con un frasco ampula con 10 ml (10 dosis). | 753 |
| 1 | Vacunación Universal | 1.1.1.7 | Anexo IV - Apoyo Federal | Vacuna antineumocócica. Solución Inyectable Cada dosis de 0.5 ml contiene: Poliosidos purificados del Streptococcus pneumoniae serotipos 1, 2, 3, 4, 5, 6B, 7F, 8, 9N, 9V, 10A, 11A, 12F, 14, 15B, 17F, 18C, 19A, 19F, 20, 22F, 23F y 33F, cada uno con 25µg. Envase con frasco ampula de 0.5 ml. Descripción complementaria: Precio para Envase con un frasco ampula con 10 ml (10 dosis). | 4,620 |
| 1 | Vacunación Universal | 1.1.1.8 | Anexo IV - Apoyo Federal | Vacuna doble viral (sr) contra sarampión y rubéola. Suspensión inyectable Cada dosis de 0.5 ml de vacuna reconstituida contiene: Virus Atenuados del sarampión cepa Edmonston-Zagreb (cultivados en células diploides humanas) o cepa Enders o cepa Schwarz (cultivados en fibroblastos de embrión de pollo) 3.0 log10 a 4.5 log10 DICC50 o 1000 a 32000 DICC50 o 103 a 3.2 x 104 DICC50 Virus Atenuados de la rubéola cepa Wistar RA 27/3 (cultivados en células diploides humanas MRC-5 o WI-38) > 3.0 log10 DICC50 o >= 1000 DICC50 o >= 103 DICC50 Envase con liofilizado para 10 dosis y diluyente. Descripción complementaria: Precio para Envase con liofilizado para 10 dosis y diluyente. | 533 |
| 1 | Vacunación Universal | 1.1.1.9 | Anexo IV - Apoyo Federal | Toxoides tetánico y diftérico(td). Suspensión inyectable Por formulación de proceso Cada dosis de 0.5 ml contiene: Toxide | 4,363 |

65

ÍNDICE: Representado por: **Número de Estrategia. Número de Línea de Acción, Número de Actividad General y Número de Acción Específica**

CM-AFASPE-CAMP/2018

| | | | | | |
|---------------------------|----------------------|----------|--------------------------|--|--------|
| 1 | Vacunación Universal | 1.1.1.10 | Anexo IV - Apoyo Federal | <p>diférico no más de 5 Lf. Toxide tetánico no más de 25 Lf. O Por potencia de producto terminado. Cada dosis de 0.5 ml contiene: Toxoides: Toxide diférico. Método de Reto: No menos de 2 UJ. Método de seroneutralización: Mínimo 0.5 UJ de antitoxina/ml de suero. Toxoides: Toxide tetánico. Método de Reto: No menos de 20 UJ. Método de seroneutralización: Mínimo 2 UJ de antitoxina/ml de suero. Envase con frasco. Descripción complementaria: Precio para Envase con frasco ampula con 5 ml (10 dosis).</p> <p>Vacuna de refuerzo contra difteria, tetanos y tosferina acsular (tapa). Suspensión Inyectable Cada dosis de 0.5 ml contiene: Toxide diférico no menos de 2 UJ (2 ó 2.5 Lf) Toxide tetánico no menos de 20 UJ (5 Lf) Toxide pertussis 2.5 ó 8 ?g Hemaglutinina Filamentosa (FHA) 5 ó 8 ?g Pertactina (Proteína de Membrana exterior de 69 Kda-PRN) 2.5 ó 3 ?g Con o sin Fimbras tipos 2 y 3 5 ?g. Envase con 1 frasco ampula con una dosis de 0.5 ml.</p> <p>Vacuna antipertussis con toxoides diférico y tetánico (dpt)</p> <p>Suspensión Inyectable * Cada dosis de 0.5 ml contiene: Bordetella pertussis No más de 16 Uo Toxide diférico No más de 30 Lf Toxide tetánico No más de 25 Lf o " Cada dosis de 0.5 ml contiene: Bordetella pertussis No menos de 4 UJ Toxoides: Toxide diférico Método de Reto : No menos de 30 UJ Método de Seroneutralización Mínimo 2 UJ de antitoxina/ml de suero. Toxide: Toxide tetánico Método de Reto: No menos de 40 UJ en cobayos o No menos de 60 UJ en ratones Método de Seroneutralización: Mínimo 2 UJ de antitoxina/ml de suero. Envase con frasco ampula de 5 ml (10 dosis) *Formulación de proceso **Potencia de producto terminado</p> <p>Descripción complementaria: Precio para Envase con frasco ampula de 5 ml (10 dosis)</p> | 8,650 |
| 1 | Vacunación Universal | 1.1.2.1 | Anexo IV - Apoyo Federal | <p>Vacuna triple viral (srp) contra sarampión, rubéola y parotiditis. Solución inyectable Cada dosis de 0.5 ml de vacuna reconstituida contiene: Virus Atenuados de sarampión de las cepas Edmonston-Zagreb (cultivados en células diploides humanas) o Edmonston-Enders o Schwarz (cultivados en fibroblastos de embrión de pollo) 3.0 log10 a 4.5 log10 DICC50 o 1000 a 32000 DICC50 o 103 a 3.2 x 104 DICC50 Virus Atenuados de rubéola cepa Wistar RA27/3 (cultivado en células diploides humanas MRC-5 o WI-38) > 3.0 log10 DICC50 o > 1000 DICC50 o > 103 DICC50 Virus Atenuados de la parotiditis de las cepas Rubini o Leningrad-Zagreb o Jeryl Lynn o Urabe AM-9 o RIT 4385 (cultivados en huevo embrionario de gallina o en células diploides humanas) > 3.7 log10 DICC50 o > 5000 DICC50 o > 5 x 103 DICC50 (> 4.3 log10 DICC50 o > 20000 DICC50 o > 2 x 104 para la cepa Jeryl Lynn) Envase con frasco ampula con liofilizado para una dosis y diluyente.</p> | 1,143 |
| 1 | Vacunación Universal | 1.5.1.1 | Anexo IV - Apoyo Federal | <p>Vacuna triple viral (srp) contra sarampión, rubéola y parotiditis. Solución inyectable Cada dosis de 0.5 ml de vacuna reconstituida contiene: Virus Atenuados de sarampión de las cepas Edmonston-Zagreb (cultivados en células diploides humanas) o Edmonston-Enders o Schwarz (cultivados en fibroblastos de embrión de pollo) 3.0 log10 a 4.5 log10 DICC50 o 1000 a 32000 DICC50 o 103 a 3.2 x 104 DICC50 Virus Atenuados de rubéola cepa Wistar RA27/3 (cultivado en células diploides humanas MRC-5 o WI-38) > 3.0 log10 DICC50 o > 1000 DICC50 o > 103 DICC50 Virus Atenuados de la parotiditis de las cepas Rubini o Leningrad-Zagreb o Jeryl Lynn o Urabe AM-9 o RIT 4385 (cultivados en huevo embrionario de gallina o en células diploides humanas) > 3.7 log10 DICC50 o > 5000 DICC50 o > 5 x 103 DICC50 (> 4.3 log10 DICC50 o > 20000 DICC50 o > 2 x 104 para la cepa Jeryl Lynn) Envase con frasco ampula con liofilizado para una dosis y diluyente.</p> | 24,430 |
| TOTAL (PESOS) | | | | 7,648,999.30 | |
| GRAN TOTAL (PESOS) | | | | 16,382,571.85 | |

66

ÍNDICE: Representado por: Número de Estrategia. Número de Línea de Acción, Número de Actividad General y Número de Acción Específica

CM-AFASPE-CAMP/2018

NOTA: Para el programa de Planificación Familiar y Anticoncepción a cargo del Centro Nacionales de Equidad de Género y Salud Reproductiva; los programas de Diabetes mellitus, Obesidad y riesgo cardiovascular y la Prevención y control de la Tuberculosis a cargo del Centro Nacional de Programas Preventivos y Control de Enfermedades; y para el programa de Vacunación universal a cargo del Centro Nacional para la Salud de la Infancia y la Adolescencia, tendrán como fuente de financiamiento adicional recursos del Anexo IV – Apoyo Federal, los cuales serán ministrados a través del Ramo 12.

67

ÍNDICE: Representado por: *Número de Estrategia. Número de Línea de Acción, Número de Actividad General y Número de Acción Específica*

02-CM-AFASPE-CAMP/2018

| No. | UNIDAD RESPONSABLE / PROGRAMA DE ACCIÓN | SPPS RAMO 12 | | SUBTOTAL | RAMO 33 | APORTACIÓN ESTATAL | OTRA | SUBTOTAL | CNPS | | | TOTAL |
|-----|--|-----------------------------------|--------------|---------------|---------------|--------------------|------|---------------|--|---------------------------------------|---|---------------|
| | | RECURSOS FINANCIEROS CASCO CAUSAS | INSUMOS | | | | | | ANEXO IV PRORESPO. APOYO FINANCIERO A LOS INSUMOS Y CONSEJOS | SMS XXI FEDERAL/PRESUPUESTO E INSUMOS | FRGC APOYO FEDERAL A LOS INSUMOS Y PRUEBAS DE LABORATORIO | |
| 1 | Requerimiento al VIH/SIDA Total: | 0.00 | 1,411,579.50 | 1,411,579.50 | 2,798,546.75 | 3,815,653.00 | 0.00 | 6,614,199.75 | 700,000.00 | 0.00 | 33,976,864.47 | 42,702,643.72 |
| 1 | Prevención y Control de la Rabia Humana y del Animal | 3,145,946.83 | 964,068.00 | 4,110,014.83 | 368,475.00 | 0.00 | 0.00 | 368,475.00 | 1,773,658.58 | 0.00 | 0.00 | 6,252,148.51 |
| 2 | Salud Materna y Perinatal | 7,389,065.35 | 1,003,851.60 | 8,392,916.95 | 280,725.00 | 0.00 | 0.00 | 280,725.00 | 4,201,630.00 | 0.00 | 0.00 | 12,895,271.95 |
| 3 | Salud Sexual y Reproductiva para Adolescentes | 3,291,241.00 | 36,479.20 | 3,327,720.20 | 32,000.00 | 0.00 | 0.00 | 32,000.00 | 184,034.86 | 0.00 | 0.00 | 3,543,785.06 |
| 4 | Planificación Familiar y Anticoncepción | 1,680,975.55 | 0.00 | 1,680,975.55 | 280,000.00 | 0.00 | 0.00 | 280,000.00 | 3,814,689.23 | 0.00 | 0.00 | 5,575,644.78 |
| 5 | Atención de la Violencia Familiar y de Género | 3,406,587.00 | 6,996.09 | 3,413,583.09 | 333,402.96 | 0.00 | 0.00 | 333,402.96 | 294,010.75 | 0.00 | 0.00 | 4,040,166.80 |
| 6 | Salud de Género en Niños | 72,273.00 | 0.00 | 72,273.00 | 0.00 | 0.00 | 0.00 | 0.00 | 0.00 | 0.00 | 0.00 | 72,273.00 |
| | Total: | 18,985,058.83 | 2,811,384.89 | 20,896,443.72 | 1,274,802.96 | 0.00 | 0.00 | 1,274,802.96 | 10,068,003.42 | 0.00 | 0.00 | 32,339,260.10 |
| 1 | Prevención y Control de la Rabia Humana y del Animal | 0.00 | 18,947.86 | 18,947.86 | 4,964,450.60 | 0.00 | 0.00 | 4,964,450.60 | 170,851.20 | 0.00 | 0.00 | 5,154,249.46 |
| 2 | Prevención y Control de la Brucelosis | 0.00 | 0.00 | 0.00 | 0.00 | 0.00 | 0.00 | 0.00 | 81,980.00 | 0.00 | 0.00 | 81,980.00 |
| 3 | Prevención y Control de la Rickettsiosis | 0.00 | 0.00 | 0.00 | 0.00 | 0.00 | 0.00 | 0.00 | 0.00 | 0.00 | 0.00 | 0.00 |
| 4 | Prevención y Control de Dengue y Otros Vectores | 1,508,330.28 | 7,287,160.00 | 8,795,490.28 | 13,441,796.29 | 0.00 | 0.00 | 13,441,796.29 | 298,254.00 | 0.00 | 0.00 | 22,535,540.57 |
| 5 | Prevención y Control de la Enfermedad de Chagas | 740,652.00 | 0.00 | 740,652.00 | 3,019,510.50 | 0.00 | 0.00 | 3,019,510.50 | 54,588.00 | 0.00 | 0.00 | 3,814,750.50 |
| 6 | Eliminación de la Oncocecosis | 0.00 | 0.00 | 0.00 | 0.00 | 0.00 | 0.00 | 0.00 | 0.00 | 0.00 | 0.00 | 0.00 |
| 7 | Prevención y Control de la Enfermedad de Chagas | 85,738.02 | 0.00 | 85,738.02 | 925,789.52 | 0.00 | 0.00 | 925,789.52 | 45,105.00 | 0.00 | 0.00 | 970,894.52 |
| 8 | Prevención y Control de las Leishmaniasis | 0.00 | 0.00 | 0.00 | 59,426.56 | 0.00 | 0.00 | 59,426.56 | 141,284.00 | 0.00 | 0.00 | 286,444.60 |
| 9 | Prevención y Control de la Enfermedad de Chagas | 0.00 | 0.00 | 0.00 | 0.00 | 0.00 | 0.00 | 0.00 | 0.00 | 0.00 | 0.00 | 0.00 |
| 10 | Prevención y Control de la Diabetes | 1,228,703.54 | 0.00 | 1,228,703.54 | 13,358,800.34 | 0.00 | 0.00 | 13,358,800.34 | 9,295,843.24 | 0.00 | 0.00 | 23,879,447.12 |
| 11 | Atención del Riesgo Cardiovascular de la Obesidad | 3,411,630.00 | 14,415.20 | 3,426,045.20 | 7,848,362.70 | 0.00 | 0.00 | 7,848,362.70 | 3,672,927.48 | 0.00 | 0.00 | 14,947,335.38 |
| 12 | Atención del Riesgo Cardiovascular | 475,281.47 | 0.00 | 475,281.47 | 294,900.00 | 0.00 | 0.00 | 294,900.00 | 748,590.00 | 0.00 | 0.00 | 1,518,371.47 |
| 13 | Prevención y Control de los Problemas de Salud | 101,595.00 | 28,350.00 | 129,945.00 | 5,033,800.34 | 0.00 | 0.00 | 5,033,800.34 | 2,465,714.57 | 0.00 | 0.00 | 7,653,469.91 |
| 14 | Prevención y Control de la Tuberculosis | 0.00 | 134,275.32 | 134,275.32 | 1,166,373.80 | 0.00 | 0.00 | 1,166,373.80 | 501,591.92 | 0.00 | 0.00 | 1,792,341.04 |
| 15 | Eliminación de la Lepra | 0.00 | 0.00 | 0.00 | 339,338.55 | 0.00 | 0.00 | 339,338.55 | 0.00 | 0.00 | 0.00 | 339,338.55 |
| 16 | Atención de Urgencias Epidemiológicas y Desastres | 242,241.57 | 0.00 | 242,241.57 | 3815,922.91 | 0.00 | 0.00 | 3815,922.91 | 0.00 | 0.00 | 0.00 | 638,164.48 |
| 17 | Prevención de Enfermedades | 118,751.64 | 0.00 | 118,751.64 | 0.00 | 0.00 | 0.00 | 0.00 | 155,578.04 | 0.00 | 0.00 | 274,329.68 |

02-CM-AFASPE-CAMP/2018

| No. | UNIDAD RESPONSABLE / PROGRAMA DE ACCIÓN | SPPS RAMO 12 | | SUBTOTAL | RAMO 33 | APORTACIÓN ESTATAL | OTRA | SUBTOTAL | ANEXO IV PRORESPO, APOYO FINANCIERO A INSUMOS Y CONSEJOS | SMS XXI FEDERAL/PRESUPUESTO E INSUMOS | FRGC APOYO FEDERAL A INSUMOS Y ASESORIA LABORATORIO | TOTAL |
|-----|---|-----------------------------------|----------------------|----------------------|----------------------|---------------------|-------------|----------------------|--|---------------------------------------|---|-----------------------|
| | | RECURSOS FINANCIEROS CASCO CAUSES | INSUMOS | | | | | | | | | |
| 18 | Diversas Agudas y Colera Prevención y Control de las Enfermedades Infecciosas e Intoxicaciones | 10,000.00 | 0.00 | 10,000.00 | 406,748.52 | 0.00 | 0.00 | 406,748.52 | 98,627.46 | 0.00 | 0.00 | 516,385.98 |
| | Total: | 7,917,923.52 | 7,483,148.18 | 15,401,071.70 | 51,244,930.65 | 0.00 | 0.00 | 51,244,930.65 | 17,735,934.91 | 0.00 | 0.00 | 84,381,937.26 |
| 1 | Vacunación Universal de la Infancia y la Adolescencia | 4,385,460.00 | 15,595,312.50 | 19,980,772.50 | 10,162,553.00 | 0.00 | 0.00 | 10,162,553.00 | 17,795,435.40 | 0.00 | 0.00 | 47,927,760.90 |
| 2 | Cáncer en la Infancia y la Adolescencia | 1,129,988.00 | 0.00 | 1,129,988.00 | 21,663,251.39 | 0.00 | 0.00 | 21,663,251.39 | 141,271.50 | 0.00 | 0.00 | 22,924,526.89 |
| 3 | Cáncer en la Infancia y la Adolescencia | 776,918.00 | 0.00 | 776,918.00 | 2,568,423.60 | 0.00 | 0.00 | 2,568,423.60 | 74,000.00 | 0.00 | 0.00 | 3,420,341.60 |
| | Total: | 6,272,376.00 | 15,595,312.50 | 21,870,688.50 | 34,394,227.99 | 0.00 | 0.00 | 34,394,227.99 | 18,011,712.90 | 0.00 | 0.00 | 74,206,629.39 |
| | Gran Total: | 51,677,748.35 | 26,572,665.07 | 78,250,413.42 | 98,088,278.85 | 3,818,653.00 | 0.00 | 99,883,931.85 | 47,145,651.23 | 0.00 | 33,976,864.47 | 259,256,960.97 |

NOTA: La descripción detallada de los insumos/servicios a adquirir o contratar con los recursos que se indican en el presente Apéndice, se encuentran identificados en los siguientes módulos del **Sistema de Información para la Administración para el Fondo para el Fortalecimiento de Acciones de Salud Pública en las Entidades Federativas, SIAFFASPE: Módulo de Reportes-Presupuestación-Ramo 12** (Formato Reporte de ramo 12 por entidad federativa, programa, fuente de financiamiento e insumo, bien o servicio); **Módulo de Reportes-Presupuestación-Ramo 33** (Formato Reporte de ramo 33 por entidad federativa, programa, fuente de financiamiento e insumo, bien o servicio); y **Módulo de Reportes-Presupuestación-Anexo IV-PRORESPO**, (Formato 20% del Anexo IV-PRORESPO. Reporte de montos por insumo, bien o servicio).

02-CM-AFASPE-CAMP/2018

SEGUNDA.- “LAS PARTES” acuerdan que salvo por lo expresamente estipulado en el presente instrumento jurídico, todas las demás obligaciones del “**CONVENIO PRINCIPAL**” deberán permanecer sin cambio alguno, por lo que reconocen y ratifican la plena vigencia del “**CONVENIO PRINCIPAL**”.

TERCERA.- “LAS PARTES” convienen en que la ejecución del presente instrumento no constituye una novación de cualquier obligación establecida en el “**CONVENIO PRINCIPAL**”.

CUARTA.- “LAS PARTES” convienen en que, para la interpretación y cumplimiento del presente Convenio, será aplicable el derecho federal vigente y se someten irrevocablemente a la jurisdicción de los tribunales federales competentes en la Ciudad de México, renunciando a cualquier otra jurisdicción que, en razón de su domicilio presente o futuro o por cualquier otra razón, les pudiera corresponder.

QUINTA.- El presente **Convenio Modificatorio** empezará surtir efectos a partir de la fecha de su firma, y se mantendrá en vigor hasta el **31 de diciembre de 2018**.

Estando enteradas las partes del contenido y de su alcance legal, lo firman al margen y al calce por cuadruplicado a los quince días del mes de mayo del año dos mil dieciocho.

02-CM-AFASPE-CAMP/2018

POR “LA SECRETARÍA”

Dr. Pablo Antonio Kuri Morales
Subsecretario de Prevención y Promoción de la Salud

Dr. Eduardo Jaramillo Navarrete
Director General de Promoción de la Salud

Dr. Eduardo Pesqueira Villegas
Director General del Centro Nacional de Equidad de Género y Salud Reproductiva

Dr. Cuitláhuac Ruiz Matus
Director General de Epidemiología

Dr. Jesús Felipe González Roldán
Director General del Centro Nacional de Programas Preventivos y Control de Enfermedades

T.R. María Virginia González Torres
Secretaria Técnica del Consejo Nacional de Salud Mental

Dra. Patricia Estela Uribe Zúñiga
Directora General del Centro Nacional para la Prevención y el Control del VIH/SIDA

Dr. Arturo García Cruz
Secretario Técnico del Consejo Nacional para la Prevención de Accidentes

Dr. Juan Luis Gerardo Durán Arenas
Director General del Centro Nacional para la Salud de la Infancia y la Adolescencia

HOJA UNO DE FIRMAS DEL **SEGUNDO CONVENIO MODIFICATORIO AL CONVENIO ESPECÍFICO EN MATERIA DE MINISTRACIÓN DE SUBSIDIOS PARA EL FORTALECIMIENTO DE ACCIONES DE SALUD PÚBLICA EN LAS ENTIDADES FEDERATIVAS, QUE CELEBRAN, EL EJECUTIVO FEDERAL POR CONDUCTO DE LA SECRETARIA DE SALUD “LA SECRETARÍA”, Y “LA ENTIDAD”, EL 15 de mayo de 2018.**

02-CM-AFASPE-CAMP/2018

POR “LA ENTIDAD”

Dr. Rafael Rodríguez Cabrera
Secretario de Salud y Director General del Instituto de Servicios
Descentralizados de Salud Pública del Estado de Campeche

C.P. América del Carmen Azar Pérez
Secretaria de Finanzas

Mtro. José Román Ruíz Carrillo
Secretario de la Controlaría

HOJA DOS DE FIRMAS DEL **SEGUNDO CONVENIO MODIFICATORIO AL CONVENIO ESPECÍFICO EN MATERIA DE MINISTRACIÓN DE SUBSIDIOS PARA EL FORTALECIMIENTO DE ACCIONES DE SALUD PÚBLICA EN LAS ENTIDADES FEDERATIVAS**, QUE CELEBRAN, EL EJECUTIVO FEDERAL POR CONDUCTO DE LA SECRETARIA DE SALUD “**LA SECRETARÍA**”, Y “**LA ENTIDAD**”, EL **15 de mayo de 2018**.



