



# PERIÓDICO OFICIAL DEL ESTADO

ÓRGANO DEL GOBIERNO CONSTITUCIONAL DEL ESTADO DE CAMPECHE

FRANQUEO PAGADO PUBLICACIÓN PERIÓDICA PERMISO No. 0110762 CARACTERÍSTICAS 111182816 AUTORIZADO POR SEPOMEX

## SEGUNDA SECCIÓN

LAS LEYES, DECRETOS Y DEMÁS DISPOSICIONES OFICIALES OBLIGAN POR EL SOLO  
HECHO DE PUBLICARSE EN ESTE PERIÓDICO

CUARTA ÉPOCA  
Año IV No. 0946

Directora  
C.P.F. Iris Janell May García

San Francisco de Campeche, Cam.,  
Miércoles 5 de Junio de 2019

## SECCIÓN ADMINISTRATIVA



### CUENTA PÚBLICA 2018 DEL MUNICIPIO DE PALIZADA, ESTADO DE CAMPECHE

CORRESPONDIENTE DEL 1 DE ENERO AL 31 DE  
DICIEMBRE DEL EJERCICIO FISCAL 2018



## INFORMACION CONTABLE



Cuenta Pública 2018  
MUNICIPIO DE PALIZADA  
Estado de Actividades  
Del 1 de Enero al 31 de Diciembre de 2018 y 2017  
(Pesos)



<b>INGRESOS Y OTROS BENEFICIOS</b>		
<b>Ingresos de la Gestión</b>	<b>5,257,103</b>	<b>6,605,061</b>
Impuestos	3,513,001	3,070,225
Cuotas y Aportaciones de Seguridad Social	0	0
Contribuciones de Mejoras	0	0
Derechos	1,428,695	1,244,788
Productos de Tipo Corriente	83,401	631,220
Aprovechamientos de Tipo Corriente	232,006	1,658,828
Ingresos por Venta de Bienes y Servicios	0	0
Ingresos no Comprendidos en las Fracciones de la Ley de Ingresos Causados en Ejercicios Fiscales Anteriores Pendientes de Liquidación o	0	0
<b>Participaciones, Aportaciones, Transferencias, Asignaciones,</b>	<b>137,796,405</b>	<b>144,284,190</b>
Participaciones y Aportaciones	133,876,903	140,383,687
Transferencias, Asignaciones, Subsidios y Otras ayudas	3,919,502	3,900,503
<b>Otros Ingresos y Beneficios</b>	<b>412,062</b>	<b>0</b>
Ingresos Financieros	175,297	0
Incremento por Variación de Inventarios	0	0
Disminución del Exceso de Estimaciones por Pérdida o Deterioro u	0	0
Disminución del Exceso de Provisiones	0	0
Otros Ingresos y Beneficios Varios	236,765	0
<b>Total de Ingresos y Otros Beneficios</b>	<b>143,465,570</b>	<b>150,889,250</b>
<b>GASTOS Y OTRAS PÉRDIDAS</b>		
<b>Gastos de Funcionamiento</b>	<b>120,844,204</b>	<b>109,287,377</b>
Servicios Personales	90,127,199	88,340,354
Materiales y Suministros	7,090,158	6,046,586
Servicios Generales	23,626,848	14,900,437
<b>Transferencias, Asignaciones, Subsidios y Otras Ayudas</b>	<b>12,411,167</b>	<b>10,696,354</b>
Transferencias Internas y Asignaciones al Sector Público	6,272,400	5,450,000
Transferencias al Resto del Sector Público	0	0
Subsidios y Subvenciones	0	0
Ayudas Sociales	2,508,449	2,850,020
Pensiones y Jubilaciones	3,630,318	2,396,335
Transferencias a Fideicomisos, Mandatos y Contratos Análogos	0	0
Transferencias a la Seguridad Social	0	0
Donativos	0	0
Transferencias al Exterior	0	0
<b>Participaciones y Aportaciones</b>	<b>0</b>	<b>47,000</b>
Participaciones	0	0
Aportaciones	0	0
Convenios	0	47,000
<b>Intereses, Comisiones y Otros Gastos de la Deuda Pública</b>	<b>0</b>	<b>157,340</b>
Intereses de la Deuda Pública	0	157,340
Comisiones de la Deuda Pública	0	0
Gastos de la Deuda Pública	0	0
Costo por Coberturas	0	0
Apoyos Financieros	0	0
<b>Otros Gastos y Pérdidas Extraordinarias</b>	<b>0</b>	<b>2,105,911</b>
Estimaciones, Depreciaciones, Deterioros, Obsolescencia y	0	2,105,911
Provisiones	0	0
Disminución de Inventarios	0	0
Aumento por Insuficiencia de Estimaciones por Pérdida o Deterioro y	0	0
Aumento por Insuficiencia de Provisiones	0	0
Otros Gastos	0	0
<b>Inversión Pública</b>	<b>6,721,635</b>	<b>3,460,565</b>
Inversión Pública no Capitalizable	6,721,635	3,460,565
<b>Total de Gastos y Otras Pérdidas</b>	<b>139,977,006</b>	<b>125,754,547</b>
<b>Resultados del Ejercicio (Ahorro/Desahorro)</b>	<b>3,488,564</b>	<b>25,134,703</b>

Bajo protesta de decir verdad declaramos que los Estados Financieros y sus Notas son razonablemente correctos y responsabilidad del emisor

C.P. María Guadalupe Reyes Pérez  
Tesorera del H. Ayuntamiento de Palizada

C. María Guadalupe Gutiérrez Díaz Sindico de  
Hacienda del H. Ayuntamiento de Palizada



Cuenta Pública 2018  
MUNICIPIO DE PALIZADA  
Estado de Situación Financiera  
Al 31 de Diciembre de 2018 y 2017  
(Pesos)



	2018	2017	2018	2017
<b>ACTIVO</b>				
<b>Activo Circulante</b>				
Efectivo y Equivalentes	6,489,042	9,278,839	24,046,201	19,999,748
Derechos a Recibir Efectivo o Equivalentes	23,467,535	21,402,431	2,982	1,140
Derechos a Recibir Bienes o Servicios	5,141,826	3,234,198	0	0
Inventarios	0	0	0	0
Almacenes	0	0	0	0
Estimación por Pérdida o Deterioro de Activos Circulantes	0	0	0	0
Otros Activos Circulantes	0	0	19,604	0
<b>Total de Activos Circulantes</b>	<b>35,078,403</b>	<b>33,915,468</b>	<b>24,068,787</b>	<b>20,020,492</b>
<b>Activo No Circulante</b>				
Inversiones Financieras a Largo Plazo	0	0	0	0
Derechos a Recibir Efectivo o Equivalentes a Largo Plazo	0	0	0	0
Bienes Inmuebles, Infraestructura y Construcciones en Proceso	104,252,492	99,438,294	0	950,308
Bienes Muebles	14,199,637	14,852,006	0	0
Activos Intangibles	23,289	23,212	0	0
Depreciación, Deterioro y Amortización Acumulada de Bienes	-2,274,333	-2,274,333	0	0
Activos por Cobrar	0	0	0	0
Estimación por Pérdida o Deterioro de Activos no Circulantes	0	0	0	0
Otros Activos no Circulantes	0	0	0	950,308
<b>Total de Activos No Circulantes</b>	<b>116,207,066</b>	<b>112,049,179</b>	<b>24,068,787</b>	<b>20,970,801</b>
<b>Total del Activo</b>	<b>151,285,469</b>	<b>145,964,647</b>		
<b>HACIENDA PÚBLICA / PATRIMONIO</b>				
<b>Hacienda Pública / Patrimonio Contribuido</b>				
Aportaciones	1,752,163	1,752,163	1,752,163	1,752,163
Reservas de Capital	0	0	0	0
Actualización de la Hacienda Pública / Patrimonio	0	0	0	0
<b>Hacienda Pública / Patrimonio Generado</b>	<b>125,464,519</b>	<b>123,241,684</b>		
Resultados del Ejercicio (Ahorro / Desahorro)	3,488,564	25,134,703	3,488,564	25,134,703
Resultados de Ejercicios Anteriores	135,325,588	110,190,885	135,325,588	110,190,885
Revalúos	0	0	0	0
Reservas	0	0	0	0
Rectificaciones de Resultados de Ejercicios Anteriores	-13,348,633	-12,083,904	-13,348,633	-12,083,904
<b>Exceso o Insuficiencia en la Actualización de la Hacienda Pública / Patrimonio</b>	<b>0</b>	<b>0</b>	<b>0</b>	<b>0</b>
Resultado por Posición Monetaria	0	0	0	0
Resultado por Tenencia de Activos no Monetarios	0	0	0	0
<b>Total Hacienda Pública / Patrimonio</b>	<b>127,216,652</b>	<b>124,993,847</b>		
<b>Total del Pasivo y Hacienda Pública / Patrimonio</b>	<b>151,285,469</b>	<b>145,964,647</b>		

Bajo protesta de decir verdad declaramos que los Estados Financieros y sus Notas son razonablemente correctos y responsabilidad del emisor

C.P. María Guadalupe Reyes Pérez  
Tesorera del H. Ayuntamiento de Palizada

C. María Guadalupe Gutiérrez Díaz  
Síndico de Hacienda del H. Ayuntamiento de Palizada



Cuenta Pública 2018  
MUNICIPIO DE PALIZADA  
Estado de Variación en la Hacienda Pública  
Del 1 de Enero al 31 de Diciembre de 2018  
(pesos)



Concepto	Hacienda Pública/Patrimonio Contribuido	Hacienda Pública/Patrimonio Generado de Ejercicios Anteriores	Hacienda Pública/Patrimonio Generado del Ejercicio	Exceso o Insuficiencia en la Actualización de la Hacienda Pública / Patrimonio	TOTAL
<b>HACIENDA PÚBLICA/PATRIMONIO CONTRIBUIDO NETO 2017</b>	<b>1,752,163</b>				<b>1,752,163</b>
Aportaciones	1,752,163				1,752,163
Donaciones de Capital	0				0
Actualización de la Hacienda Pública/Patrimonio	0				0
<b>HACIENDA PÚBLICA/PATRIMONIO GENERADO NETO 2017</b>		<b>98,106,881</b>	<b>25,134,703</b>		<b>123,241,684</b>
Resultados del Ejercicio (Ahorro/Desahorro)			25,134,703		25,134,703
Resultados de Ejercicios Anteriores		110,190,885			110,190,885
Revalúos		0		0	0
Reservas		0			0
Rectificaciones de Resultados de Ejercicios Anteriores		-12,083,904			-12,083,904
<b>EXCESO O INSUFICIENCIA EN LA ACTUALIZACIÓN DE LA HACIENDA PÚBLICA/PATRIMONIO NETO 2017</b>			<b>0</b>	<b>0</b>	<b>0</b>
Resultado por Posición Monetaria			0	0	0
Resultado por Tenencia de Activos no Monetarios			0	0	0
<b>HACIENDA PÚBLICA / PATRIMONIO NETO FINAL 2017</b>	<b>1,752,163</b>	<b>98,106,881</b>	<b>25,134,703</b>	<b>0</b>	<b>124,993,847</b>
<b>CAMBIO EN LA HACIENDA PÚBLICA/PATRIMONIO CONTRIBUIDO NETO 2018</b>	<b>0</b>				<b>0</b>
Aportaciones	0				0
Donaciones de Capital	0				0
Actualización de la Hacienda Pública/Patrimonio	0				0
<b>VARIACIONES DE LA HACIENDA PÚBLICA / PATRIMONIO GENERADO NETO 2018</b>		<b>25,134,703</b>	<b>-22,911,868</b>		<b>2,222,835</b>
Resultados del Ejercicio (Ahorro/Desahorro)			3,488,564		3,488,564
Resultados de Ejercicios Anteriores		25,134,703	-25,134,703		0
Revalúos		0		0	0
Reservas		0			0
Rectificaciones de Resultados de Ejercicios Anteriores			-1,265,729		-1,265,729
<b>CAMBIO EN EL EXCESO O INSUFICIENCIA EN LA ACTUALIZACIÓN DE LA HACIENDA PÚBLICA/PATRIMONIO NETO 2018</b>			<b>0</b>	<b>0</b>	<b>0</b>
Resultado por Posición Monetaria			0	0	0
Resultado por Tenencia de Activos no Monetarios			0	0	0
<b>HACIENDA PÚBLICA / PATRIMONIO NETO FINAL 2018</b>	<b>1,752,163</b>	<b>123,241,684</b>	<b>2,222,835</b>	<b>0</b>	<b>127,216,682</b>

Bajo protesta de decir verdad, declaramos que los Estados Financieros y sus Notas son razonablemente correctos y responsabilidad del emisor.

C. P. María Guadalupe Reyes Pérez  
Tesorera del H. Ayuntamiento de Palizada

C. María Guadalupe Gutiérrez Díaz  
Síndico de Hacienda del H. Ayuntamiento de Palizada



Cuenta Pública 2018  
MUNICIPIO DE PALIZADA  
Estado de Cambios en la Situación Financiera  
Del 1 de Enero al 31 de Diciembre de 2018  
(Pesos)



Concepto	Origen	Aplicación
<b>ACTIVO</b>	<b>3,472,167</b>	<b>8,792,988</b>
<b>Activo Circulante</b>	<b>2,809,797</b>	<b>3,972,732</b>
Efectivo y Equivalentes	2,809,797	0
Derechos a Recibir Efectivo o Equivalentes	0	2,065,104
Derechos a Recibir Bienes o Servicios	0	1,907,628
Inventarios	0	0
Almacenes	0	0
Estimación por Pérdida o Deterioro de Activos Circulantes	0	0
Otros Activos Circulantes	0	0
<b>Activo No Circulante</b>	<b>662,369</b>	<b>4,820,256</b>
Inversiones Financieras a Largo Plazo	0	0
Derechos a Recibir Efectivo o Equivalentes a Largo Plazo	0	0
Bienes Inmuebles, Infraestructura y Construcciones en Proceso	0	4,814,198
Bienes Muebles	662,369	0
Activos Intangibles	0	6,058
Depreciación, Deterioro y Amortización Acumulada de Bienes	0	0
Activos Diferidos	0	0
Estimación por Pérdida o Deterioro de Activos no Circulantes	0	0
Otros Activos no Circulantes	0	0
<b>PASIVO</b>	<b>4,048,294</b>	<b>950,308</b>
<b>Pasivo Circulante</b>	<b>4,048,294</b>	<b>0</b>
Cuentas por Pagar a Corto Plazo	4,046,453	0
Documentos por Pagar a Corto Plazo	1,842	0
Porción a Corto Plazo de la Deuda Pública a Largo Plazo	0	0
Títulos y Valores a Corto Plazo	0	0
Pasivos Diferidos a Corto Plazo	0	0
Fondos y Bienes de Terceros en Garantía y/o Administración a Corto Plazo	0	0
Provisiones a Corto Plazo	0	0
Otros Pasivos a Corto Plazo	0	0
<b>Pasivo No Circulante</b>	<b>0</b>	<b>950,308</b>
Cuentas por Pagar a Largo Plazo	0	0
Documentos por Pagar a Largo Plazo	0	0
Deuda Pública a Largo Plazo	0	950,308
Pasivos Diferidos a Largo Plazo	0	0
Fondos y Bienes de Terceros en Garantía y/o en Administración a Largo Plazo	0	0
Provisiones a Largo Plazo	0	0
<b>HACIENDA PÚBLICA/ PATRIMONIO</b>	<b>25,134,703</b>	<b>22,911,868</b>
<b>Hacienda Pública/Patrimonio Contribuido</b>	<b>0</b>	<b>0</b>
Aportaciones	0	0
Donaciones de Capital	0	0
Actualización de la Hacienda Pública / Patrimonio	0	0
<b>Hacienda Pública/Patrimonio Generado</b>	<b>25,134,703</b>	<b>22,911,868</b>
Resultados del Ejercicio (Ahorro / Desahorro)	0	21,646,139
Resultados de Ejercicios Anteriores	25,134,703	0
Revalúos	0	0
Reservas	0	0
Rectificaciones de Resultados de Ejercicios Anteriores	0	1,265,729
<b>Exceso o Insuficiencia en la Actualización de la Hacienda Pública/Patrimonio</b>	<b>0</b>	<b>0</b>
Resultado por Posición Monetaria	0	0
Resultado por Tenencia de Activos no Monetarios	0	0

Bajo protesta de decir verdad declaramos que los Estados Financieros y sus Notas son razonablemente correctos y responsabilidad del emisor

C.P. María Guadalupe Reyes Pérez  
Tesorera del H. Ayuntamiento de Palizada

C. María Guadalupe Gutiérrez Díaz  
Síndico de Hacienda del H. Ayuntamiento de Palizada



Cuenta Pública 2018  
MUNICIPIO DE PALIZADA  
Estado de Flujos de Efectivo  
Del 1 de Enero al 31 de Diciembre de 2018 y 2017  
(Pesos)



Concepto	2018	2017
<b>Flujos de Efectivo de las Actividades de Operación</b>		
<b>Origen</b>	<b>143,833,320</b>	<b>152,274,682</b>
Impuestos	3,513,001	3,070,225
Cuotas y Aportaciones de Seguridad Social	0	0
Contribuciones de mejoras	0	0
Derechos	1,428,695	1,244,788
Productos de Tipo Corriente	863,213	631,220
Aprovechamientos de Tipo Corriente	232,006	1,658,628
Ingresos por Venta de Bienes y Servicios	0	0
Ingresos no Comprendidos en las Fracciones de la Ley de Ingresos Causados en Ejercicios	0	0
Participaciones y Aportaciones	133,876,903	140,383,687
Transferencias, Asignaciones y Subsidios y Otras Ayudas	3,919,502	3,900,503
Otros Orígenes de Operación	0	1,385,432
<b>Aplicación</b>	<b>133,848,295</b>	<b>118,752,604</b>
Servicios Personales	90,120,600	87,068,231
Materiales y Suministros	7,038,587	6,040,582
Servicios Generales	23,510,494	14,900,437
Transferencias Internas y Asignaciones al Sector Público	6,272,400	5,450,000
Transferencias al resto del Sector Público	0	0
Subsidios y Subvenciones	0	0
Ayudas Sociales	2,508,449	2,850,020
Pensiones y Jubilaciones	3,630,318	2,396,335
Transferencias a Fideicomisos, Mandatos y Contratos Análogos	0	0
Transferencias a la Seguridad Social	0	0
Donativos	0	0
Transferencias al Exterior	0	0
Participaciones	0	0
Aportaciones	0	0
Convenios	0	47,000
Otras Aplicaciones de Operación	767,448	0
<b>Flujos Netos de Efectivo por Actividades de Operación</b>	<b>9,985,025</b>	<b>33,522,078</b>
<b>Flujos de Efectivo de las Actividades de Inversión</b>		
<b>Origen</b>	<b>0</b>	<b>0</b>
Bienes Inmuebles, Infraestructura y Construcciones en Proceso	0	0
Bienes Muebles	0	0
Otros Orígenes de Inversión	0	0
<b>Aplicación</b>	<b>7,254,550</b>	<b>13,008,780</b>
Bienes Inmuebles, Infraestructura y Construcciones en Proceso	7,161,209	12,044,285
Bienes Muebles	87,283	941,283
Otras Aplicaciones de Inversión	6,058	23,212
<b>Flujos Netos de Efectivo por Actividades de Inversión</b>	<b>-7,254,550</b>	<b>-13,008,780</b>
<b>Flujo de Efectivo de las Actividades de Financiamiento</b>		
<b>Origen</b>	<b>0</b>	<b>0</b>
Endeudamiento Neto	0	0
Interno	0	0
Externo	0	0
Otros Orígenes de Financiamiento	0	0
<b>Aplicación</b>	<b>2,770,136</b>	<b>7,184,748</b>
Servicios de la Deuda	0	0
Interno	0	0
Externo	0	0
Otras Aplicaciones de Financiamiento	2,770,136	7,184,748
<b>Flujos netos de Efectivo por Actividades de Financiamiento</b>	<b>-2,770,136</b>	<b>-7,184,748</b>
<b>Incremento/Disminución Neta en el Efectivo y Equivalentes al Efectivo</b>	<b>-39,661</b>	<b>13,328,550</b>
<b>Efectivo y Equivalentes al Efectivo al inicio del Ejercicio</b>	<b>9,278,839</b>	<b>3,135,038</b>
<b>Efectivo y Equivalentes al Efectivo al final del Ejercicio</b>	<b>9,239,178</b>	<b>16,463,588</b>

Bajo protesta de decir verdad declaramos que los Estados Financieros y sus Notas son razonablemente correctos y responsabilidad del emisor

C. P. María Guadalupe Reyes Pérez  
Tesorera del H. Ayuntamiento de Palizada

C. María Guadalupe Gutiérrez Díaz  
Síndico de Hacienda del H. Ayuntamiento de Palizada



**H. AYUNTAMIENTO DEL MUNICIPIO DE PALIZADA  
ESTADO DE CAMPECHE  
2018-2021  
CUENTA PUBLICA 2018**



Informe Sobre Pasivos Contingentes  
Del 01 de enero al 31 de Diciembre de 2018 ( Cuarto Trimestre)  
(Pesos)

En cumplimiento a lo dispuesto por los artículos 46, fracción I, inciso f y 52 de la Ley General de Contabilidad Gubernamental, Esta Institución Informa que al 31 de Diciembre de 2018, no tiene pasivos contingentes.

Lo anterior, de conformidad con lo establecido en el capítulo VII, numeral II, inciso H) del Manual de Contabilidad Gubernamental emitido por el CONAC, donde se establece en términos generales que:

*“Los pasivos contingentes son obligaciones que tienen su origen en hechos específicos e independientes del pasado que en el futuro pueden ocurrir o no y, de acuerdo con lo que acontezca, desaparecen o se convierten en pasivos reales por ejemplo, juicios, garantías, avales, costos de planes de pensiones, jubilaciones, etc.”.*

Bajo protesta de decir verdad declaramos que los Estados Financieros y sus Notas son razonablemente correctos y responsabilidad del emisor.

C.P. María Guadalupe Reyes Pérez  
Tesorera del H. Ayuntamiento de Palizada

C. María Guadalupe Gutiérrez Díaz  
Síndico de Hacienda del H. Ayuntamiento de Palizada



**CUENTA PÚBLICA 2018**  
**NOTAS A LOS ESTADOS FINANCIEROS**  
Municipio de Palizada  
Estado de Campeche  
Del 01 de Enero al 31 de Diciembre del 2018  
(CIFRAS EXPRESADAS EN PESOS Y CENTAVOS)

Las presentes Notas de Desglose, Notas de Memoria y Notas de Gestión Administrativa, son para dar cumplimiento al Art. 48, 46 fracción I, inciso f) y al Art. 49 de la Ley General de Contabilidad Gubernamental, que indica que los entes públicos deberán acompañar Notas a los Estados Financieros, las cuales deberán revelar y proporcionar información adicional que amplíe y dé significado a los datos contenidos en los reportes. Los Estados Financieros y sus Notas se prepararon de acuerdo a lo establecido por la Ley General de Contabilidad Gubernamental, la Normatividad emitida por el Consejo Nacional de Armonización Contable (CONAC) y demás disposiciones legales aplicables para que sea de mayor utilidad a los usuarios.

## NOTAS DE DESGLOSE

## I) NOTAS AL ESTADO DE SITUACIÓN FINANCIERA

## Activo

## Efectivo y Equivalentes

1. El H. Ayuntamiento, del Municipio de Palizada para el desempeño de sus funciones tiene aperturadas cajas para el registro del convenio por cobro del impuesto predial con el Gobierno del Estado y contratos con Instituciones Bancarias de cuentas de cheques para uso de gastos corriente y recursos federales, como se muestra a continuación:

Concepto	Saldo Actual
<b>EFFECTIVO Y EQUIVALENTES</b>	<b>6,469,042</b>
<b>EFFECTIVO</b>	<b>135,458</b>
Caja	135,458
Caja	135,458
<b>BANCOS/TESORERÍA</b>	<b>5,526,607</b>
Bancos Moneda Nacional	5,526,607
Bancomer	2,010,559
0141547747 Cuenta Corriente NO USAR	4,327
0107012578 Ingresos Propios	48,725
0198244812 Fondo de Extracción de Hidrocarburos	24,597
DAP 2016	-
0111722425 PARTICIPACION DE GASTO CORRIENTE	1,014,207
0111606433 FDO ENT Y MPOS PRODUC HIDROCA	482,697
0112254743 RECURSO PDR	495,418
00112042665 INMUJERES	706
Banamex	3,516,048
70132140977 FORTAMUN 2018	10,000
70132140969 FISM 2018	3,495,768
70121616503 CUENTA CORRIENTE 2017	10,281
<b>BANCOS/DEPENDENCIAS Y OTROS</b>	<b>670,268</b>
Bancos Moneda Nacional	670,268
Bancomer	670,268
0158184186 Programa Tu Casa	1,026
0194475593 Fondo Municipal de Vigilancia, Inspección y Control	2,957
0481836285 Microempresa	6,428
0103162370 Programa de Motores	965
0101019627 Fondo para las entidades federativas y municipios productores de hidrocarburos 2015	174,891
0189757872 PDZP	27
0192309254 FISM 2013	14,731
0195005175 FISM 2014	61,455
0195632900 FOPEDARIE 2014	5,814
0197368550 Relleno Sanitario	649
0198251983 FIV 2015	53,415
0102900998 Cultura del Agua 2015	350
0104027728 FISM 2016	46,004
0103584690 Contingencias Económicas	-
	15
0198254737 3X1 MIGRANTES ESCUELA	1,616
0198244553 FORTAMUN	14,630
0105970938 CULTURA GOBIERNO	0
0107212100 LANCHA Y CAYUCO	-
0110241547 FORTAMUN 2017	22,722
0110241415 FISM 2017	-
	1,235
0110364371 Hidrocarburos 2017.	111,673
0110373095 fondo de vigilancia inspección gobierno.	47,950
0110538760 Ramo 23 Fortalece.	-

Concepto	Saldo Actual
PROG FORT TRANV PERSP GENERO 2018 0112042665	104,215
<b>INVERSIONES TEMPORALES (HASTA 3 MESES)</b>	<b>136,709</b>
Inversiones en Moneda Nacional CP	136,709
Fondos de inversión	909
Bancomer Cta. 141547747	909
Bancomer 0111722425 cta Inversión	-
Pagarés de inversión	135,800
Bancomer cta. Num xxxxxxxx	135,800

**Derechos a recibir Efectivo y Equivalentes y Bienes o Servicios a Recibir**

1. El importe pendiente de recuperar por concepto de anticipos de sueldos, gastos a Comprobar y diversos que fueron necesarios para el desempeño de las funciones de los servidores públicos que estuvieron y están en funciones se muestran en la siguiente tabla:

Concepto	Saldo Actual
<b>DERECHOS A RECIBIR EFECTIVO O EQUIVALENTES</b>	<b>23,467,535</b>
<b>CUENTAS POR COBRAR A CORTO PLAZO</b>	<b>1,613,252</b>
Cuentas por Cobrar por Venta de Bienes y Prestación de Servicios	1,613,252
Ingresos por Venta de Bienes y Servicios de Organismos Descentralizados	1,613,252
<b>DEUDORES DIVERSOS POR COBRAR A CORTO PLAZO</b>	<b>21,785,625</b>
<b>Deudores Diversos por Cobrar a CP</b>	<b>21,785,625</b>
<b>Anticipo de sueldos</b>	<b>5,216,468</b>
<b>Funcionarios</b>	<b>5,036,426</b>
Diferencias y Reembolsos 2012-2015	5,006,426
Asesores	30,000
<b>Empleados</b>	<b>169,041</b>
Marcelino Balan Acosta.	-
Jorge Jesús Balan Arcos	7,000
ALFONSO SOLIS MORALES	4,000
<b>Gastos por comprobar</b>	<b>1,319,071</b>
<b>Viáticos</b>	<b>1,319,071</b>
Administración 2012-2015	466,076
Administración 2015-2018	269,653
Administración 2018-2021	583,341
<b>Diversos</b>	<b>15,250,086</b>
<b>DEUDORES POR ANTICIPOS DE LA TESORERÍA A CORTO PLAZO</b>	<b>68,658</b>
Deudores por Ministración de Fondos	68,658

2. La cuenta Anticipo a proveedores por adquisición de bienes y servicios y anticipos de obra pública, representa los saldos por anticipos otorgados a proveedores y contratistas, por adquisición de bienes y servicios los cuales se detallan a continuación y su saldo se integra desde administraciones anteriores:

Concepto	Saldo Actual
<b>DERECHOS A RECIBIR BIENES O SERVICIOS</b>	<b>5,141,826</b>
<b>ANTICIPO A PROVEEDORES POR ADQUISICIÓN DE BIENES Y PRESTACIÓN DE SERVICIOS A CORTO PLAZO</b>	<b>612,038</b>
Anticipo a Proveedores por Adquisición de Bienes a Corto Plazo	157,056
Anticipo a Proveedores por Prestación de Servicios a Corto Plazo	454,982
<b>ANTICIPO A CONTRATISTAS POR OBRAS PÚBLICAS A CORTO PLAZO</b>	<b>4,529,788</b>
Anticipo a Contratistas por Obras Públicas en Bienes de Dominio Público a CP	4,529,788

**Bienes Disponibles para su Transformación o Consumo (inventarios)**

3. Este H. Ayuntamiento de Palizada, durante el ejercicio que comprende del 1 de enero al 31 de diciembre de 2018, no creo almacén de Materias Primas.
4. Este H. Ayuntamiento de Palizada, durante el ejercicio que comprende del 1 de enero al 31 de diciembre de 2018, no creo almacén de Bienes para consumo.

**Inversiones Financieras**

1. De la Este H. Ayuntamiento de Palizada, durante el ejercicio que comprende del 1 de enero al 31 de diciembre de 2018, no realizo contrato Inversiones Financieras o Fideicomisos.
2. Esta entidad de Gobierno, No tiene Inversiones financieras-Participaciones y Aportaciones de Capital en este segundo trimestre de 2018., los saldos de las participaciones y aportaciones de capital.

**Bienes Muebles, Inmuebles e Intangibles**

3. Se informará de manera agrupada por cuenta, los rubros de Bienes Muebles e Inmuebles, el monto de la depreciación del ejercicio y la acumulada, el método de depreciación, tasas aplicadas y los criterios de aplicación de los mismos. Asimismo, se informará de las características significativas del estado en que se encuentren los activos.

Concepto	Saldo Actual	Depreciación del Ejercicio	Depreciación Acumulada
<b>BIENES INMUEBLES, INFRAESTRUCTURA Y CONSTRUCCIONES EN PROCESO</b>	<b>104,252,492</b>		
<b>TERRENOS</b>	<b>1,359,500</b>		
Terrenos	1,359,500		
<b>CONSTRUCCIONES EN PROCESO EN BIENES DE DOMINIO PÚBLICO</b>	<b>90,363,326</b>		
Edificación habitacional en Proceso	10,053,809		
Edificación no habitacional en Proceso	21,495,081		
Construcción de Obras para el Abastecimiento de Agua, Petróleo, Gas, Electricidad y Telecomunicaciones en Proceso	7,230,262		
División de Terrenos y Construcción de Obras de Urbanización en Proceso	17,692,534		
Construcción de Vías de Comunicación en Proceso	32,891,662		
Otras Construcciones de Ingeniería Civil u Obra Pesada en Proceso	999,978		
<b>CONSTRUCCIONES EN PROCESO EN BIENES PROPIOS</b>	<b>10,777,504</b>		
División de Terrenos y Construcción de Obras de Urbanización en Proceso	40,120		
Instalaciones y Equipamiento en Construcciones en Proceso	10,737,384		
<b>OTROS BIENES INMUEBLES</b>	<b>1,752,163</b>		
CINE MORRON	725,961		
CASA DE LA CULTURA	1,026,201		
<b>BIENES MUEBLES</b>	<b>14,199,637</b>		
<b>MOBILIARIO Y EQUIPO DE ADMINISTRACIÓN</b>			
Muebles de Oficina y Estantería	3,769,634		<b>2,209,184</b>
	3,031,924		

Concepto	Saldo Actual	Depreciación del Ejercicio	Depreciación Acumulada
Equipo de Cómputo y de Tecnologías de la Información	507,682		
Otros Mobiliarios y Equipos de Administración	230,028		
<b>MOBILIARIO Y EQUIPO EDUCACIONAL Y RECREATIVO</b>	<b>357,822</b>		<b>17,409</b>
Equipos y Aparatos Audiovisuales	271,252		
Cámaras Fotográficas y de Video	28,420		
Otro Mobiliario y Equipo Educacional y Recreativo	58,150		
<b>EQUIPO E INSTRUMENTAL MÉDICO Y DE LABORATORIO</b>	<b>6,807</b>		
Equipo Médico y de Laboratorio	6,807		
<b>VEHICULOS Y EQUIPO DE TRANSPORTE</b>	<b>5,933,111</b>		<b>46,493</b>
Vehículos y Equipo Terrestre	5,778,133		
Embarcaciones	154,978		
<b>MAQUINARIA, OTROS EQUIPOS Y HERRAMIENTAS</b>	<b>3,323,028</b>		<b>1,247</b>
Maquinaria y Equipo Agropecuario	3,046,072		
Maquinaria y Equipo de Construcción	21,870		
Sistemas de Aire Acondicionado, Calefacción y de Refrigeración Industrial y Comercial	114,614		
Equipos de Generación Eléctrica, Aparatos y Accesorios Eléctricos	24,395		
Herramientas y Máquinas-Herramienta	6,000		
Otros Equipos	110,077		
<b>COLECCIONES, OBRAS DE ARTE Y OBJETOS VALIOSOS</b>	<b>631,235</b>		
Bienes Artísticos, Culturales y Científicos	631,235		
<b>ACTIVOS BIOLÓGICOS</b>	<b>178,000</b>		
Peces y Acuicultura	49,500		
Equinos	128,500		

4. Los activos intangibles corresponden a software y licencias para el registro contable y de control del H. Ayuntamiento de Palizada.

Concepto	Saldo Actual
<b>ACTIVOS INTANGIBLES</b>	<b>29,269</b>
<b>SOFTWARE</b>	<b>21,367</b>
Software	21,367
<b>LICENCIAS</b>	<b>7,902</b>
Licencias Informáticas e Intelectuales	7,902

**Estimaciones y Deterioros**

5. Los criterios utilizados para la determinación de las depreciaciones es en línea recta de acuerdo a las tasas aplicables recomendadas por el Consejo Nacional de Armonización Contable (CONAC), sin embargo en el H. Ayuntamiento de Palizada al 30 de Septiembre del 2018, no se encontraron procedimientos para realizar Estimaciones y Deterioros.

Concepto	Saldo Actual
<b>DEPRECIACIÓN. DETERIORO Y AMORTIZACIÓN ACUMULADA DE BIENES</b>	<b>2,274,333</b>
<b>DEPRECIACIÓN ACUMULADA DE BIENES MUEBLES</b>	<b>2,274,333</b>
Depreciación Acumulada de Mobiliario y Equipo de Administración	2,209,184
Depreciación Acumulada de Mobiliario y Equipo Educativo y Recreativo	17,409
Depreciación Acumulada de Vehículos y Equipo de Transporte	46,493
Depreciación Acumulada de Maquinaria, Otro Equipo y Herramientas	1,247

**Otros Activos**

6. En el Sistema de Contabilidad propiedad del Ente Público que informa, al 30 de septiembre de 2018 y al 31 de diciembre del 2018, no se registraron Otros Activos no Incluidos en los rubros anteriores.

**Pasivos**

1. La relación de las cuentas y documentos por pagar con un vencimiento en días a 90, 180, menor o igual a 365 y mayor a 365, mismo que se recibieron al 30 de septiembre de 2018 y los generados del 1 de octubre al 31 de diciembre los cuales fueron necesarios para el buen funcionamiento de este Ayuntamiento y su pago se realiza de acuerdo a la liquidez económica en el ejercicio subsecuente.

Concepto	Saldo Actual
<b>PASIVO</b>	<b>24,068,787</b>
<b>PASIVO CIRCULANTE</b>	<b>24,068,787</b>
<b>CUENTAS POR PAGAR A CORTO PLAZO</b>	<b>24,046,201</b>
<b>SERVICIOS PERSONALES POR PAGAR A CORTO PLAZO</b>	<b>173,722</b>
Remuneración por pagar al Personal de carácter permanente a CP	6,599
Otras prestaciones sociales y económicas por pagar a CP	167,123
<b>PROVEEDORES POR PAGAR A CORTO PLAZO</b>	<b>2,147,704</b>
Deudas por Adquisición de Bienes y Contratación de Servicios por Pagar a CP	2,117,544
Deudas por Adquisición de Bienes Inmuebles, Muebles e Intangibles por Pagar a CP	30,160
<b>CONTRATISTAS POR OBRAS PÚBLICAS POR PAGAR A CORTO PLAZO</b>	<b>4,750,822</b>
Contratistas por Obras Públicas en Bienes de Dominio Público por Pagar a CP	4,750,822
<b>TRANSFERENCIAS OTORGADAS POR PAGAR A CORTO PLAZO</b>	<b>189,557</b>
Transferencias Internas y Asignaciones al Sector Público	20,254
Ayudas Sociales	169,303
<b>RETENCIONES Y CONTRIBUCIONES POR PAGAR A CORTO PLAZO</b>	<b>15,919,393</b>
Retenciones de Impuestos por Pagar a CP	9,937,195
Impuestos Sobre Nómina y Otros que Deriven de una Relación Laboral por Pagar a CP	5,411,551
Otras Retenciones y Contribuciones por Pagar a CP	570,648
<b>OTRAS CUENTAS POR PAGAR A CORTO PLAZO</b>	<b>865,002</b>
Otras Cuentas por Pagar a CP	865,002

Concepto	Saldo Actual
<b>DOCUMENTOS POR PAGAR A CORTO PLAZO</b>	<b>2,982</b>
OTROS DOCUMENTOS POR PAGAR A CORTO PLAZO	2,982
Otros Documentos por pagar a Corto Plazo	2,982
<b>OTROS PASIVOS A CORTO PLAZO</b>	<b>19,604</b>
OTROS PASIVOS CIRCULANTES	19,604
Otros Pasivos Circulantes	19,604

- El Municipio de Palizada, no Administra ni tiene en Garantía Fondos de Terceros de Bienes a corto y largo plazo.
- El Municipio de Palizada, no tiene registro en su Sistema de Contabilidad pasivos Diferidos.

## II) NOTAS AL ESTADO DE ACTIVIDADES

### Ingresos de Gestión

- A Continuación se relacionan los Ingresos por rubros de impuestos, cuotas y aportaciones de seguridad social, contribuciones de mejoras, derechos, productos, aprovechamientos, y de ingresos por venta de bienes y prestación de servicios y Participaciones, Aportaciones, Convenios, Incentivos Derivados de la Colaboración Fiscal.

Concepto	2018	2017
<b>Ingresos de la Gestión</b>	<b>5,257,103</b>	<b>6,605,061</b>
Impuestos	3,513,001	3,070,225
Cuotas y Aportaciones de Seguridad Social	0	0
Contribuciones de Mejoras	0	0
Derechos	1,428,695	1,244,788
Productos de Tipo Corriente	83,401	631,220
Aprovechamientos de Tipo Corriente	232,006	1,658,828
Ingresos por Venta de Bienes y Servicios	0	0
Ingresos no Comprendidos en las Fracciones de la Ley de Ingresos Causados en Ejercicios Fiscales Anteriores Pendientes de Liquidación o Pago	0	0
<b>Participaciones, Aportaciones</b>	<b>133,876,903</b>	<b>140,383,687</b>
Participaciones y Aportaciones	133,876,903	140,383,687

- De las transferencias, asignaciones, subsidios y subvenciones, y pensiones y jubilaciones.

Concepto	2018	2017
<b>Transferencias, Asignaciones, Subsidios y Otras Ayudas</b>	<b>3,919,502</b>	<b>3,900,503</b>
Transferencias, Asignaciones, Subsidios y Otras ayudas	3,919,502	3,900,503

**Otros Ingresos y Beneficios Punto adicionado DOF 27-09-2018**

3. De los rubros de Ingresos Financieros, Incremento por Variación de Inventarios, Disminución del Exceso de Estimaciones por Pérdida o Deterioro u Obsolescencia, Disminución del Exceso de Provisiones, y de Otros Ingresos y Beneficios Varios

Concepto	2018	2017
<b>Otros Ingresos y Beneficios</b>	<b>412,062</b>	<b>0</b>
Ingresos Financieros	175,297	0
Incremento por Variación de Inventarios	0	0
Disminución del Exceso de Estimaciones por Pérdida o Deterioro u Obsolescencia	0	0
Disminución del Exceso de Provisiones	0	0
Otros Ingresos y Beneficios Varios	236,765	0

**Gastos y Otras Pérdidas:**

1. Los Gastos representados en la siguiente tabla son aquellos que durante el Ejercicio se ejecutaron para el Cumplimiento de los objetivos de los programas y proyectos del Municipio de Palizada los cuales se detallan a continuación por cada uno de los rubros.

Concepto	2018	2017
<b>GASTOS Y OTRAS PÉRDIDAS</b>		
<b>Gastos de Funcionamiento</b>	<b>120,844,204</b>	<b>109,287,377</b>
Servicios Personales	90,127,199	88,340,354
Materiales y Suministros	7,090,158	6,046,586
Servicios Generales	23,626,848	14,900,437
<b>Transferencias, Asignaciones, Subsidios y Otras Ayudas</b>	<b>12,411,167</b>	<b>10,696,354</b>
Transferencias Internas y Asignaciones al Sector Público	6,272,400	5,450,000
Transferencias al Resto del Sector Público	0	0
Subsidios y Subvenciones	0	0
Ayudas Sociales	2,508,449	2,850,020
Pensiones y Jubilaciones	3,630,318	2,396,335
Transferencias a Fideicomisos, Mandatos y Contratos Análogos	0	0
Transferencias a la Seguridad Social	0	0
Donativos	0	0
Transferencias al Exterior	0	0
<b>Participaciones y Aportaciones</b>	<b>0</b>	<b>47,000</b>
Participaciones	0	0
Aportaciones	0	0
Convenios	0	47,000
<b>Intereses, Comisiones y Otros Gastos de la Deuda Pública</b>	<b>0</b>	<b>157,340</b>
Intereses de la Deuda Pública	0	157,340
Comisiones de la Deuda Pública	0	0
Gastos de la Deuda Pública	0	0
Costo por Coberturas	0	0
Apoyos Financieros	0	0
<b>Otros Gastos y Pérdidas Extraordinarias</b>	<b>0</b>	<b>2,105,911</b>
Estimaciones, Depreciaciones, Deterioros, Obsolescencia y Amortizaciones	0	2,105,911
Provisiones	0	0

Concepto	2018	2017
Disminución de Inventarios	0	0
Aumento por Insuficiencia de Estimaciones por Pérdida o Deterioro y Obsolescencia	0	0
Aumento por Insuficiencia de Provisiones	0	0
Otros Gastos	0	0
<b>Inversión Pública</b>	<b>6,721,635</b>	<b>3,460,565</b>
Inversión Pública no Capitalizable	6,721,635	3,460,565

### III) NOTAS AL ESTADO DE VARIACIÓN EN LA HACIENDA PÚBLICA

1. Se Los saldos de la Hacienda/Patrimonio Contribuido se detallan en la tabla que se presenta a continuación:

Concepto	Hacienda Pública/Patrimonio Contribuido	Hacienda Pública/Patrimonio Generado de Ejercicios Anteriores	Hacienda Pública/Patrimonio Generado del Ejercicio	Exceso o Insuficiencia en la Actualización de la Hacienda Pública / Patrimonio	TOTAL
<b>HACIENDA PÚBLICA/PATRIMONIO CONTRIBUIDO NETO 2017</b>	<b>1,752,163</b>				<b>1,752,163</b>
Aportaciones	1,752,163				1,752,163
Donaciones de Capital	0				0
Actualización de la Hacienda Pública/Patrimonio	0				0
<b>HACIENDA PÚBLICA/PATRIMONIO GENERADO NETO 2017</b>		<b>98,106,981</b>	<b>25,134,703</b>		<b>123,241,684</b>
Resultados del Ejercicio (Ahorro/Desahorro)			25,134,703		25,134,703
Resultados de Ejercicios Anteriores		110,190,885			110,190,885
Revalúos		0		0	0
Reservas		0		0	0
Rectificaciones de Resultados de Ejercicios Anteriores		-12,083,904			-12,083,904
<b>EXCESO O INSUFICIENCIA EN LA ACTUALIZACIÓN DE LA HACIENDA PÚBLICA/PATRIMONIO NETO 2017</b>				<b>0</b>	<b>0</b>
Resultado por Posición Monetaria				0	0
Resultado por Tenencia de Activos no Monetarios				0	0
<b>HACIENDA PÚBLICA / PATRIMONIO NETO FINAL 2017</b>	<b>1,752,163</b>	<b>98,106,981</b>	<b>25,134,703</b>	<b>0</b>	<b>124,993,847</b>
<b>CAMBIOS EN LA HACIENDA PÚBLICA/PATRIMONIO CONTRIBUIDO NETO 2018</b>	<b>0</b>				<b>0</b>
Aportaciones	0				0
Donaciones de Capital	0				0
Actualización de la Hacienda Pública/Patrimonio	0				0
<b>VARIACIONES DE LA HACIENDA PÚBLICA / PATRIMONIO GENERADO NETO 2018</b>		<b>25,134,703</b>	<b>-22,911,868</b>		<b>2,222,835</b>
Resultados del Ejercicio (Ahorro/Desahorro)			3,488,564		3,488,564
Resultados de Ejercicios Anteriores		25,134,703	-25,134,703		0
Revalúos		0	0	0	0
Reservas		0	0	0	0
Rectificaciones de Resultados de Ejercicios Anteriores			-1,265,729		-1,265,729
<b>CAMBIOS EN EL EXCESO O INSUFICIENCIA EN LA ACTUALIZACIÓN DE LA HACIENDA PÚBLICA/PATRIMONIO NETO 2018</b>				<b>0</b>	<b>0</b>
Resultado por Posición Monetaria				0	0
Resultado por Tenencia de Activos no Monetarios				0	0
<b>HACIENDA PÚBLICA / PATRIMONIO NETO FINAL 2018</b>	<b>1,752,163</b>	<b>123,241,684</b>	<b>2,222,835</b>	<b>0</b>	<b>127,216,682</b>

2. Con respecto a la información de la deuda pública, ésta se incluye en el informe de deuda pública en la nota 11 "Información sobre la Deuda y el Reporte Analítico de la Deuda" de las notas de Gestión Administrativa.

#### IV) NOTAS AL ESTADO DE FLUJOS DE EFECTIVO

##### Efectivo y equivalentes

1. Los saldos inicial y final que figuran en la última parte del Estado de Flujo de Efectivo en la cuenta de efectivo y equivalentes es como sigue:

Concepto	2018	2017
Efectivo en Bancos –Tesorería	6,604,500	7,633,419
Efectivo en Bancos- Dependencias	670,268	1,509,620
Inversiones temporales (hasta 3 meses)	136,709	135,800
Fondos con afectación específica	0	0
Depósitos de fondos de terceros y otros	0	0
Total de Efectivo y Equivalentes	6,469,042	21,402,431

2. Las adquisiciones de bienes muebles e inmuebles que se registraron en el Activo son aquellos que su valor de adquisición son igual o mayor a 70 UMA Unidad de Medida de Actualización, especificados en el Acuerdo por el que se Reforman las Reglas Específicas del Registro y Valoración del Patrimonio para la Capitalización de Bienes Muebles e Intangibles

Concepto	Saldo Actual
<b>BIENES MUEBLES</b>	<b>117,443</b>
<b>MOBILIARIO Y EQUIPO DE ADMINISTRACIÓN</b>	<b>117,443</b>
Muebles de Oficina y Estantería	33,527
Equipo de Cómputo y de Tecnologías de la Información	83,916
<b>ACTIVOS INTANGIBLES</b>	<b>6,058</b>
<b>SOFTWARE</b>	<b>4,628</b>
Software	4,628
<b>LICENCIAS</b>	<b>1,429</b>
Licencias Informáticas e Intelectuales	1,429

3. Conciliación de los Flujos de Efectivo Netos de las Actividades de Operación y la cuenta de Ahorro/Desahorro antes de Rubros Extraordinarios.

Concepto	2018	2017
<b>Ahorro/Desahorro antes de rubros Extraordinarios</b>	<b>3,488,564</b>	<b>27,240,614</b>
<i>Movimientos de partidas (o rubros) que no afectan al efectivo.</i>		
Depreciación	0	2,105,911
Amortización	0	0
Incrementos en las provisiones	3,097,986	0
Incremento en inversiones producido por revaluación	0	0
Ganancia/pérdida en venta de propiedad, planta y equipo	0	0
Incremento en cuentas por cobrar	2,065,103	0
Partidas extraordinarias	0	0
Flujos de Efectivo Netos de las Actividades de Operación	9,985,025	33,522,078

V) CONCILIACIÓN ENTRE LOS INGRESOS PRESUPUESTARIOS Y CONTABLES, ASÍ COMO ENTRE LOS EGRESOS PRESUPUESTARIOS Y LOS GASTOS CONTABLES

1. Conciliación entre los ingresos presupuestarios y contables

<b>MUNICIPIO DE PALIZADA</b> Conciliación entre los Ingresos Presupuestarios y Contables Correspondiente del 1 de Enero al 31 de Diciembre de 2018 (Cifras en pesos)		
<b>1. Ingresos Presupuestarios</b>		<b>143,833,320</b>
<b>2. Más ingresos contables no presupuestarios</b>		<b>412,062</b>
Incremento por variación de inventarios	0	
Disminución del exceso de estimaciones por pérdida o deterioro u obsolescencia	0	
Disminución del exceso de provisiones	0	
Otros ingresos y beneficios varios	236,765	
Otros ingresos contables no presupuestarios	175,297	
<b>3. Menos ingresos presupuestarios no contables</b>		<b>779,812</b>
Productos de capital	779,812	
Aprovechamientos capital	0	
Ingresos derivados de financiamientos	0	
Otros Ingresos presupuestarios no contables	0	
<b>4. Ingresos Contables (4 = 1 + 2 - 3)</b>		<b>143,465,570</b>

2. Conciliación entre los egresos presupuestarios y los gastos contables

<b>MUNICIPIO DE PALIZADA</b> Conciliación entre los Egresos Presupuestarios y los Gastos Contables Correspondiente del 1 de Enero al 31 de Diciembre de 2018		
<b>1. Total de egresos (presupuestarios)</b>		<b>147,684,841</b>
<b>2. Menos egresos presupuestarios no contables</b>		<b>14,429,470</b>
Mobiliario y equipo de administración	117,443	
Mobiliario y equipo educacional y recreativo	0	
Equipo e instrumental médico y de laboratorio	0	
Vehículos y equipo de transporte	0	
Equipo de defensa y seguridad	0	
Maquinaria, otros equipos y herramientas	0	
Activos biológicos	0	
Bienes inmuebles	0	
Activos intangibles	6,058	
Obra pública en bienes propios	0	
Acciones y participaciones de capital	0	
Compra de títulos y valores	0	
Inversiones en fideicomisos, mandatos y otros análogos	0	
Provisiones para contingencias y otras erogaciones especiales	0	
Amortización de la deuda pública	0	
Adeudos de ejercicios fiscales anteriores (ADEFAS)	2,770,136	
Otros Egresos Presupuestales No Contables	11,535,833	

MUNICIPIO DE PALIZADA		
Conciliación entre los Egresos Presupuestarios y los Gastos Contables		
Correspondiente del 1 de Enero al 31 de Diciembre de 2018		
<b>3. Más Gasto Contables No Presupuestales</b>		<b>6,721,635</b>
Estimaciones, depreciaciones, deterioros, obsolescencia y amortizaciones	0	
Provisiones	0	
Disminución de inventarios	0	
Aumento por insuficiencia de estimaciones por pérdida o deterioro u obsolescencia	0	
Aumento por insuficiencia de provisiones	0	
Otros Gastos	0	
Otros Gastos Contables No Presupuestales	6,721,635	
<b>4. Total de Gasto Contable (4 = 1 - 2 + 3)</b>		<b>139,977,006</b>

### NOTAS DE MEMORIA (CUENTAS DE ORDEN)

Las cuentas que se manejan para efectos de estas Notas son las siguientes:

#### Cuentas de Orden Contables y Presupuestarias:

*Contables: en estas se registran a manera de control las siguientes partidas*

Concepto	Saldo Actual	Saldo Actual
<b>CUENTAS DE ORDEN CONTABLES</b>	<b>5,142,313</b>	<b>5,142,313</b>
<b>FIANZAS Y GARANTÍAS RECIBIDAS POR DEUDAS A COBRAR</b>	<b>5,142,312</b>	-
Predial	3,800,000	-
Agua Potable	1,342,312	-
<b>FIANZAS Y GARANTÍAS RECIBIDAS</b>	-	<b>5,142,312</b>
Agua Potable	-	5,142,312
<b>BIENES HISTÓRICOS EN CUSTODIA</b>	<b>1</b>	-
Plaza Principal de Palizada	1	-
<b>CUSTODIA DE BIENES HISTÓRICOS</b>	-	<b>1</b>
Parque Principal de Palizada	-	1

#### Presupuestarias:

- 1) Las cuentas Presupuestarias del Ingreso se encuentra la información relativa a la Ley de Ingresos del Municipio de Palizada aprobado por el H. Congreso del Estado de Campeche, así como las afectaciones que se realizaron en el ejercicio informado derivado de las actividades y que fueron necesarias para el adecuado registro contable presupuestal.
- 2) Las cuentas Presupuestarias del Egreso se encuentra la información relativa al Presupuesto de Egresos para el Ejercicio Fiscal 2018 del Municipio de Palizada aprobado por el Cabildo, así como las afectaciones que se realizaron en el ejercicio informado derivado de las actividades y que fueron necesarias para el adecuado registro contable presupuestal.

Concepto	Importe
<b>LEY DE INGRESOS</b>	
LEY DE INGRESOS ESTIMADA	126,201,556
LEY DE INGRESOS POR EJECUTAR	-
MODIFICACIONES A LA LEY DE INGRESOS ESTIMADA	17,631,764
LEY DE INGRESOS DEVENGADA	143,833,320
LEY DE INGRESOS RECAUDADA	143,833,320
<b>PRESUPUESTO DE EGRESOS</b>	
PRESUPUESTO DE EGRESOS APROBADO	126,201,564
PRESUPUESTO DE EGRESOS POR EJERCER	-
MODIFICACIONES AL PRESUPUESTO DE EGRESOS APROBADO	23,004,393

Concepto	Importe
PRESUPUESTO DE EGRESOS COMPROMETIDO	149,205,957
PRESUPUESTO DE EGRESOS DEVENGADO	147,684,841
PRESUPUESTO DE EGRESOS EJERCIDO	143,105,533
PRESUPUESTO DE EGRESOS PAGADO	143,105,533

## NOTAS DE GESTIÓN ADMINISTRATIVA

### 1. Introducción

Los Estados Financieros de los entes públicos, proveen de información financiera a los principales usuarios de la misma, al Congreso y a los ciudadanos.

El objetivo del presente documento es la revelación del contexto y de los aspectos económicos-financieros más relevantes que influyeron en las decisiones del período, y que deberán ser considerados en la elaboración de los estados financieros para la mayor comprensión de los mismos y sus particularidades.

De esta manera, se informa y explica la respuesta del gobierno a las condiciones relacionadas con la información financiera de cada período de gestión; además, de exponer aquellas políticas que podrían afectar la toma de decisiones en períodos posteriores.

### 2. Panorama Económico y Financiero

El H. Congreso del Estado de Campeche aprobó la Ley de Ingresos del Municipio de Palizada por un importe de 126,201,564 (Son: Ciento Veintiséis Millones doscientos un mil quinientos sesenta y cuatro pesos 00/100 M.N.) el cual fue la base para la elaboración del Presupuesto de Egresos por un importe igual, buscando con esto tener un equilibrio presupuestal bajo estas condiciones económico- financieras público estuvo operando durante el Ejercicio Fiscal 2018; y las cuales influyeron en la toma de decisiones de la administración; tanto a nivel local como federal.

### 3. Autorización e Historia

El Municipio de Palizada en el Estado de Campeche fundado en 1772 por decreto del Gobierno del Estado, se encuentra registrado ante la Secretaría de Hacienda y Crédito Público con Registro Federal del Contribuyente MPC850101RV9, actualmente es administrado por el gobierno del presidente Municipal C. Maritza Díaz Domínguez.

Que para llevar a cabo sus funciones y como principales cambios en su estructura el Reglamento de la Administración Pública Municipal.

### 4. Organización y Objeto Social

- a) Objeto social: El Ayuntamiento del Municipio de Palizada tendrá las atribuciones y obligaciones que le señalen la Constitución Política de los Estados Unidos Mexicanos, la Constitución Política del Estado, las que señala el artículo 59 de la Ley Orgánica de los Municipios del Estado de Campeche y las demás Leyes y Reglamento Municipales.
- b) Principal actividad: al Ayuntamiento le corresponde la representación política y jurídica del Municipio, y sus autoridades ejercerán la competencia plena de las atribuciones que le señala el artículo 115 de la Constitución Política de los Estados Unidos Mexicanos, la Constitución Política del Estado Libre y Soberano de Campeche en su artículo 107, la Ley Orgánica de los Municipios del Estado en los artículo 8 y 59; las Leyes, Reglamentos y demás disposiciones vigentes.

- c) Ejercicio fiscal: El Informe financiero que se presenta en este documento corresponde del 1 de enero al 31 de diciembre del Ejercicio Fiscal 2018.
- d) Régimen jurídico. Persona Moral con Fines no Lucrativos
- e) Consideraciones fiscales del ente: Las obligaciones Fiscales que el H. Ayuntamiento de Palizada está obligado a cumplir con el Entero de retenciones mensuales de ISR por sueldos y Salarios.
- f) Estructura organizacional básica de acuerdo al Reglamento de la Administración Pública Municipal es el siguiente:
  - 1. La Secretaría del Ayuntamiento;
  - 2. La Tesorería Municipal;
  - 3. La Dirección de Administración. (Reformada según POE 30/12/2015)
  - 4. La Dirección de Obras Públicas;
  - 5. La Dirección de Desarrollo Social;
  - 6. La Dirección de Contraloría Interna;
  - 7. La Dirección de Desarrollo Rural;
  - 8. La Dirección de Pesca. (Reformada según POE 30/12/2015)
  - 9. La Dirección de Educación, Cultura y Deportes;
  - 10. La Dirección de Salud Municipal;
  - 11. La Direcciones de Planeación para el Desarrollo Municipal;
  - 12. La Dirección de Seguridad Pública y Tránsito;
  - 13. La Dirección Jurídica.
  - 14. La Dirección de Turismo.
  - 15. La Dirección de Servicios Públicos Municipales; y (Adicionada según POE 30/12/2015)
  - 16. La Dirección de Medio Ambiente y Recursos Naturales (Adicionada según POE 30/12/2015)
- g) El H. Ayuntamiento del Municipio de Palizada no contrato Fideicomisos, mandatos y análogos de los cuales es fideicomitente o fideicomisario durante el Ejercicio Fiscal 2018.

##### **5. Bases de Preparación de los Estados Financieros**

- a) Los estados financieros se prepararon de acuerdo a la Ley General de Contabilidad Gubernamental con base a las Guía Contabilizadora y Normativa Vigentes emitida por el Consejo Nacional de Armonización Contable (CONAC).
- b) Postulados básicos: Se siguieron los elementos fundamentales de referencia general para uniformar los métodos, procedimientos y prácticas contables especificados en el Manual de Contabilidad emitido por el Consejo (CONAC)
- c) No se tomaron normatividad supletoria para la elaboración e integración de la Información Contable-Presupuestal
- d) L0s El registro contable, financiero y presupuestal se realizó mediante el Sistema Automatizado de Administración y Contabilidad Gubernamental SAACG.Net de acuerdo a lo que establece el título tercero Capítulo uno de la Ley General de Contabilidad Gubernamental.

##### **6. Políticas de Contabilidad Significativas.**

- a) Actualización: El método utilizado para la actualización del valor de los activos, pasivos y Hacienda Pública/Patrimonio es la especificada en la Ley General de Contabilidad Gubernamental, la cual tiene como objetivo establecer los criterios generales que rigen la Contabilidad Gubernamental y la emisión de la información financiera de los entes Públicos con el fin de lograr una adecuada armonización municipal y estatal para ello se utilizó como herramienta proporcionada por la

Auditoría Superior del Estado de Campeche el Sistema Automatizado de Contabilidad Gubernamental SAACG.Net.

En los cuales:

El registro de los Ingresos: se lleva en base acumulativa de acuerdo a los lineamientos del CONAC es decir el momento contable del devengo se realiza al momento del cobro, los cuales corresponden a las Contribuciones pagadas al H. Ayuntamiento autorizadas en la Ley de Ingresos para el gasto corriente y de capital de esta entidad, así como los ingresos los cuales son distintos a los anteriores.

De los gastos y Otras pérdidas: Los gastos se registran de acuerdo a la fecha de su realización, reconociendo lo que se define como momento contable, para el reconocimiento del mismo es necesario que contemple la documentación original comprobatoria de los bienes o la prestación de servicio.

Del registro contable: se realiza en el Área de Contabilidad que es la encargada del uso y manejo del sistema.

- b) Informar sobre la realización de operaciones en el extranjero y de sus efectos en la información financiera gubernamental, durante el periodo informado este H. Ayuntamiento no realizo operaciones en el Extranjero.
- c) Método de valuación de la inversión en acciones de Compañías subsidiarias no consolidadas y asociadas. No realizo valuación de la inversión en acciones de Compañías subsidiarias no consolidadas y asociadas en este Ejercicio 2018.
- d) Sistema y método de valuación de inventarios y costo de lo vendido, Esta entidad, No realizo valuación de inventarios y costo de lo vendido en este Ejercicio de 2018.
- e) Beneficios a empleados: revelar el cálculo de la reserva actuarial, valor presente de los ingresos esperados comparado con el valor presente de la estimación de gastos tanto de los beneficiarios actuales como futuros, Esta entidad, No realizo el cálculo de la reserva actuarial en este segundo trimestre de 2018.
- f) Provisiones: No se crearon provisiones en el periodo informado del Ejercicio 2018.
- g) Reservas: No se crearon provisiones en el periodo informado del Ejercicio 2018.
- h) Cambios en políticas contables y corrección de errores junto con la revelación de los efectos que se tendrá en la información financiera del ente público, ya sea retrospectivos o prospectivos, no existen cambios en las políticas ya que la preparación y el registro contable se realiza de acuerdo a los lineamientos y manual de contabilidad emitido por el Consejo.
- i) Reclasificaciones: Las reclasificaciones que se realizaron en el cuarto trimestre del ejercicio fiscal 2018 corresponden a las inconsistencias detectadas de los registros contables y presupuestales de la Administración 2015-2018.
- j) Depuración y cancelación de saldos, no se realizaron depuraciones significativas durante este periodo.

#### **7. Posición en Moneda Extranjera y Protección por Riesgo Cambiario**

En el H. Ayuntamiento del Municipio de Palizada, no se manejaron recursos en monedas extranjeras ni protección contra riesgos cambiarios, por lo que este punto No Aplica para esta entidad.

## 8. Reporte Análítico del Activo

Concepto	Saldo Inicial	Cargos del Periodo	Abonos del Periodo	Saldo Final	Variación del Periodo
	1	2	3	4=(1+2-3)	(4-1)
<b>ACTIVO</b>					
<b>Activo Circulante</b>	<b>33,915,468</b>	<b>336,540,377</b>	<b>335,377,442</b>	<b>35,078,403</b>	<b>1,162,935</b>
Efectivo y Equivalentes	9,278,839	181,531,410	184,341,208	6,469,042	-2,809,797
Derechos a Recibir Efectivo o Equivalentes	21,402,431	150,733,643	148,668,539	23,467,535	2,065,104
Derechos a Recibir Bienes o Servicios	3,234,198	4,275,323	2,367,695	5,141,826	1,907,628
Inventarios	0	0	0	0	0
Almacenes	0	0	0	0	0
Estimación por Pérdida o Deterioro de Activos Circulantes	0	0	0	0	0
Otros Activos Circulantes	0	0	0	0	0
<b>Activo No Circulante</b>	<b>112,049,179</b>	<b>11,659,334</b>	<b>7,501,447</b>	<b>116,207,066</b>	<b>4,157,886</b>
Inversiones Financieras a Largo Plazo	0	0	0	0	0
Derechos a Recibir Efectivo o Equivalentes a Largo Plazo	0	0	0	0	0
Bienes Inmuebles, Infraestructura y Construcciones en Proceso	99,438,294	11,535,833	6,721,635	104,252,492	4,814,198
Bienes Muebles	14,862,006	117,443	779,812	14,199,637	-662,369
Activos Intangibles	23,212	6,058	0	29,269	6,058
Depreciación, Deterioro y Amortización Acumulada de Bienes	-2,274,333	0	0	-2,274,333	0
Activos Diferidos	0	0	0	0	0
Estimación por Pérdida o Deterioro de Activos no Circulantes	0	0	0	0	0
Otros Activos no Circulantes	0	0	0	0	0
<b>TOTAL DEL ACTIVO</b>	<b>145,964,647</b>	<b>348,199,711</b>	<b>342,878,889</b>	<b>151,285,469</b>	<b>5,320,821</b>

## 9. Fideicomisos, Mandatos y Análogos

En el Periodo informado no se contrataron Fideicomisos, Mandatos y Analogos.

## 10. Reporte de la Recaudación

- a) Análisis del comportamiento de la recaudación correspondiente al ente público o cualquier tipo de ingreso.

Rubro de Ingresos	Ingreso		Diferencia
	Devengado	Recaudado	
	(a)	(b)	(c= a - b)
Impuestos	3,513,001	3,513,001	0
Cuotas y Aportaciones de Seguridad Social	0	0	0
Contribuciones de Mejoras	0	0	0
Derechos	1,428,695	1,428,695	0
Productos	863,213	863,213	0
Aprovechamientos	232,006	232,006	0
Ingresos por Ventas de Bienes y Servicios	0	0	0
Participaciones y Aportaciones	133,876,903	133,876,903	0
Transferencias, Asignaciones, Subsidios y Otras Ayudas	3,919,502	3,919,502	0
Ingresos Derivados de Financiamientos	0	0	0
<b>Total</b>	<b>143,833,320</b>	<b>143,833,320</b>	<b>0</b>

b) Proyección de la recaudación e ingresos en el mediano plazo.

Rubro de Ingresos	Ingreso		Diferencia
	Estimado	Devengado	
	(a)	(b)	(c= a - b )
Impuestos	3,086,314	3,513,001	-426,687
Cuotas y Aportaciones de Seguridad Social	0	0	0
Contribuciones de Mejoras	0	0	0
Derechos	1,945,582	1,428,695	516,887
Productos	595,750	863,213	-267,463
Aprovechamientos	1,523,957	232,006	1,291,951
Ingresos por Ventas de Bienes y Servicios	0	0	0
Participaciones y Aportaciones	112,759,012	133,876,903	-21,117,891
Transferencias, Asignaciones, Subsidios y Otras Ayudas	6,290,941	3,919,502	2,371,439
Ingresos Derivados de Financiamientos	0	0	0
<b>Total</b>	<b>126,201,556</b>	<b>143,833,320</b>	<b>-17,631,764</b>

**11. Información sobre la Deuda y el Reporte Analítico de la Deuda**

Denominación de las Deudas	Moneda de Contratación	Institución o País Acreedor	Saldo Inicial del Periodo	Saldo Final del Periodo
<b>DEUDA PÚBLICA</b>				
<b>Corto Plazo</b>				
<b>Deuda Interna</b>			<b>0</b>	<b>0</b>
Instituciones de Crédito			0	0
Títulos y Valores	Peso	México	0	0
Arrendamientos Financieros	Peso	México	0	0
<b>Deuda Externa</b>			<b>0</b>	<b>0</b>
Organismos Financieros Internacionales	Peso	México	0	0
Deuda Bilateral	Peso	México	0	0
Títulos y Valores	Peso	México	0	0
Arrendamientos Financieros	Peso	México	0	0
<b>Subtotal a Corto Plazo</b>			<b>0</b>	<b>0</b>
<b>Largo Plazo</b>				
<b>Deuda Interna</b>			<b>950,308</b>	<b>0</b>
Instituciones de Crédito	Peso	México	0	0
Títulos y Valores	Peso	México	950,308	0
Arrendamientos Financieros	Peso	México	0	0
<b>Deuda Externa</b>			<b>0</b>	<b>0</b>
Organismos Financieros Internacionales	Peso	México	0	0
Deuda Bilateral	Peso	México	0	0
Títulos y Valores	Peso	México	0	0
Arrendamientos Financieros			0	0
<b>Subtotal a Largo Plazo</b>			<b>950,308</b>	<b>0</b>
<b>Otros Pasivos</b>	Peso	México	<b>20,020,492</b>	<b>24,068,787</b>
<b>Total Deuda y Otros Pasivos</b>			<b>20,970,801</b>	<b>24,068,787</b>

**12. Calificaciones otorgadas**

Informar, tanto del ente público como cualquier transacción realizada, que haya sido sujeta a una calificación crediticia, este organismo no realice transacciones crediticias en el periodo informado.

**13. Proceso de Mejora**

Se implementara las funciones de cada área responsable de subir información al Sistema Automatizado de Administración y Contabilidad Gubernamental por medio de módulos configurados que nos permiten capturar y tener información disponible en tiempo real como marca la Ley General de Contabilidad Gubernamental.

**14. Información por Segmentos**

En el H. Ayuntamiento del Municipio de Palizada, se podrá tener información financiera de manera segmentada debido a la diversidad de las actividades y operaciones que se realizarán, ya que la misma proporcionará información acerca de las diferentes actividades operativas en las cuales participa, de los productos o servicios que maneja, de las diferentes áreas geográficas, de los grupos homogéneos con el objetivo de entender el desempeño del ente, evaluar mejor los riesgos y beneficios del mismo, y entenderlo como un todo y sus partes integrantes.

Consecuentemente, esta información podrá contribuir al análisis más preciso de la situación financiera, grados y fuentes de riesgo y crecimiento potencial y toma de decisiones.

**15. Eventos Posteriores al Cierre**

Los eventos posteriores la cierre del ejercicio fiscal 2017, consecuentemente realizados en el ejercicio 2018 se realizaron durante la administración 2015-2018

**16. Partes Relacionadas**

No se cuenta ni existen partes relacionadas que pudieran ejercer influencia significativa sobre la toma de decisiones financieras y operativas del ente.

**17. Responsabilidad Sobre la Presentación Razonable de la Información Contable**

La Información Contable deberá estar firmada en cada página de la misma e incluir al final la siguiente leyenda: "Bajo protesta de decir verdad declaramos que los Estados Financieros y sus notas, son razonablemente correctos y son responsabilidad del emisor". Lo anterior, no será aplicable para la información contable consolidada.

C.P. María Guadalupe Reyes Pérez  
Tesorera del H. Ayuntamiento de Palizada

C. María Guadalupe Gutiérrez Díaz  
Síndico de Hacienda del H. Ayuntamiento de Palizada



Cuenta Pública 2018  
MUNICIPIO DE PALIZADA  
Estado Analítico del Activo  
Del 1 de Enero al 31 de Diciembre de 2018  
(Pesos)



Concepto	Saldo Inicial 1	Cargos del Período 2	Abonos del Período 3	Saldo Final 4=(1+2-3)	Variación del Período (4-1)
<b>ACTIVO</b>					
<b>Activo Circulante</b>	<b>33,915,468</b>	<b>336,540,377</b>	<b>335,377,442</b>	<b>35,078,403</b>	<b>1,162,935</b>
Efectivo y Equivalentes	9,278,839	181,531,410	184,341,208	6,469,797	-2,809,797
Derechos a Recibir Efectivo o Equivalentes	21,402,431	150,733,643	148,668,539	23,467,535	2,065,104
Derechos a Recibir Bienes o Servicios	3,234,198	4,275,323	2,367,695	5,141,826	1,907,628
Inventarios	0	0	0	0	0
Almacenes	0	0	0	0	0
Estimación por Pérdida o Deterioro de Activos Circulantes	0	0	0	0	0
Otros Activos Circulantes	0	0	0	0	0
<b>Activo No Circulante</b>	<b>112,049,179</b>	<b>11,659,334</b>	<b>7,501,447</b>	<b>116,207,066</b>	<b>4,157,886</b>
Inversiones Financieras a Largo Plazo	0	0	0	0	0
Derechos a Recibir Efectivo o Equivalentes a Largo Plazo	0	0	0	0	0
Bienes Inmuebles, Infraestructura y Construcciones en Proceso	99,438,294	11,535,833	6,721,635	104,252,492	4,814,198
Bienes Muebles	14,862,006	117,443	779,812	14,199,637	-662,369
Activos Intangibles	23,212	6,058	0	29,269	6,058
Depreciación, Deterioro y Amortización Acumulada de Bienes	-2,274,333	0	0	-2,274,333	0
Activos Diferidos	0	0	0	0	0
Estimación por Pérdida o Deterioro de Activos no Circulantes	0	0	0	0	0
Otros Activos no Circulantes	0	0	0	0	0
<b>TOTAL DEL ACTIVO</b>	<b>145,964,647</b>	<b>348,199,711</b>	<b>342,878,889</b>	<b>151,285,469</b>	<b>5,320,821</b>

Bajo protesta de decir verdad declaramos que los Estados Financieros y sus Notas son razonablemente correctos y responsabilidad del emisor

C. P. María Guadalupe Reyes Pérez  
Tesorera del H. Ayuntamiento de Palizada

C. María Guadalupe Gutiérrez Díaz  
Síndico de Hacienda del H. Ayuntamiento de Palizada



Cuenta Pública 2018  
MUNICIPIO DE PALIZADA  
Estado Analítico de la Deuda y Otros Pasivos  
Del 1 de Enero al 31 de Diciembre de 2018  
(Pesos)



Denominación de las Deudas	Moneda de Contratación	Institución o País Acreedor	Saldo Inicial del Periodo	Saldo Final del Periodo
<b>DEUDA PÚBLICA</b>				
<b>Corto Plazo</b>				
<b>Deuda Interna</b>			0	0
Instituciones de Crédito			0	0
Títulos y Valores	Peso	México	0	0
Arrendamientos Financieros	Peso	México	0	0
<b>Deuda Externa</b>			0	0
Organismos Financieros Internacionales	Peso	México	0	0
Deuda Bilateral	Peso	México	0	0
Títulos y Valores	Peso	México	0	0
Arrendamientos Financieros	Peso	México	0	0
<b>Subtotal a Corto Plazo</b>			0	0
<b>Largo Plazo</b>				
<b>Deuda Interna</b>			950,308	0
Instituciones de Crédito	Peso	México	0	0
Títulos y Valores	Peso	México	950,308	0
Arrendamientos Financieros	Peso	México	0	0
<b>Deuda Externa</b>			0	0
Organismos Financieros Internacionales	Peso	México	0	0
Deuda Bilateral	Peso	México	0	0
Títulos y Valores	Peso	México	0	0
Arrendamientos Financieros			0	0
<b>Subtotal a Largo Plazo</b>			950,308	0
<b>Otros Pasivos</b>	Peso	México	20,020,492	24,068,787
<b>Total Deuda y Otros Pasivos</b>			20,970,801	24,068,787

Bajo protesta de decir verdad declaramos que los Estados Financieros y sus Notas son razonablemente correctos y responsabilidad del emisor

C.P. María Guadalupe Reyes Pérez  
Tesorera del H. Ayuntamiento de Palizada

C. María Guadalupe Gutiérrez Díaz  
Síndico de Hacienda del H. Ayuntamiento de Palizada



## INFORMACION PRESUPUESTAL

Rubro de Ingresos	Cuenta Pública 2018 MUNICIPIO DE PALIZADA Estado Analítico de Ingresos Del 1 de Enero al 31 de Diciembre de 2018				Diferencia (6= 5 - 1)
	Estimado (1)	Ampliaciones y Reducciones (2)	Ingreso Modificado (3= 1 + 2)	Devengado (4)	
Impuestos	3,086,314	426,887	3,513,001	3,513,001	426,887
Cuotas y Aportaciones de Seguridad Social	0	0	0	0	0
Contribuciones de Mejoras	0	0	0	0	0
Derechos	1,945,582	-516,887	1,428,695	1,428,695	-516,887
Productos	595,750	287,463	883,213	883,213	287,463
Corriente	595,750	-512,349	83,401	83,401	-512,349
Capital	0	779,812	779,812	779,812	779,812
Aprovechamientos	1,523,957	-1,291,951	232,006	232,006	-232,006
Corriente	1,523,957	-1,291,951	232,006	232,006	-232,006
Capital	0	0	0	0	0
Ingresos por Ventas de Bienes y Servicios	0	0	0	0	0
Participaciones y Aportaciones	112,759,012	21,117,891	133,876,903	133,876,903	21,117,891
Transferencias, Asignaciones, Subsidios y Otras Ayudas	6,290,941	-2,371,439	3,919,502	3,919,502	-2,371,439
Ingresos Derivados de Financiamientos	0	0	0	0	0
<b>Total</b>	<b>126,201,556</b>	<b>17,631,764</b>	<b>143,833,320</b>	<b>143,833,320</b>	<b>17,631,764</b>
				<b>Ingresos excedentes<sup>1</sup></b>	

Estado Analítico de Ingresos Por Fuente de Financiamiento	Cuenta Pública 2018 MUNICIPIO DE PALIZADA Estado Analítico de Ingresos Del 1 de Enero al 31 de Diciembre de 2018				Diferencia (6= 5 - 1)
	Estimado (1)	Ampliaciones y Reducciones (2)	Ingreso Modificado (3= 1 + 2)	Devengado (4)	
Ingresos del Gobierno	126,201,556	17,631,764	143,833,320	143,833,320	17,631,764
Impuestos	3,086,314	426,887	3,513,001	3,513,001	426,887
Contribuciones de Mejoras	0	0	0	0	0
Derechos	1,945,582	-516,887	1,428,695	1,428,695	-516,887
Productos	595,750	287,463	883,213	883,213	287,463
Corriente	595,750	-512,349	83,401	83,401	-512,349
Capital	0	779,812	779,812	779,812	779,812
Aprovechamientos	1,523,957	-1,291,951	232,006	232,006	-232,006
Corriente	1,523,957	-1,291,951	232,006	232,006	-232,006
Capital	0	0	0	0	0
Participaciones y Aportaciones	112,759,012	21,117,891	133,876,903	133,876,903	21,117,891
Transferencias, Asignaciones, Subsidios y Otras Ayudas	6,290,941	-2,371,439	3,919,502	3,919,502	-2,371,439
Ingresos de Organismos y Empresas	0	0	0	0	0
Cuotas y Aportaciones de Seguridad Social	0	0	0	0	0
Ventas de Bienes y Servicios	0	0	0	0	0
Transferencias	0	0	0	0	0
Asignaciones, Subsidios y Otras Ayudas	0	0	0	0	0
Ingresos derivados de financiamiento	0	0	0	0	0
Ingresos Derivados de Financiamientos	0	0	0	0	0
<b>Total</b>	<b>126,201,556</b>	<b>17,631,764</b>	<b>143,833,320</b>	<b>143,833,320</b>	<b>17,631,764</b>
				<b>Ingresos excedentes<sup>1</sup></b>	

<sup>1</sup> Los ingresos excedentes se presentan para efectos de cumplimiento de Ley General de Contabilidad Gubernamental y el importe reflejado debe ser siempre mayor a cero

C. P. María Guadalupe Reyes Pérez  
Tesorera del H. Ayuntamiento de Palizada

C. María Guadalupe Gutiérrez Díaz  
Síndico de Hacienda del H. Ayuntamiento de Palizada

Concepto	Cuenta Pública 2018 MUNICIPIO DE PALIZADA Estado Analítico del Ejercicio del Presupuesto de Egresos Clasificación Administrativa Del 1 de Enero al 31 de Diciembre de 2018				Egresos		Pagado	Subejercicio 6 = (3 - 4)
	Aprobado 1	Ampliaciones (Reducciones) 2	Modificado 3 = (1 + 2)	Devengado 4	Pagado 5			
<b>Sin Ramo/Dependencia</b>	<b>\$126,201,564</b>	<b>\$23,004,393</b>	<b>\$149,205,957</b>	<b>\$147,684,841</b>	<b>\$143,105,633</b>	<b>\$1,821,116</b>		
01 CABILDO	\$9,491,706	\$-1,387,056	\$8,104,650	\$8,104,650	\$8,104,650	\$0		
02 PRESIDENCIA MUNICIPAL	\$6,595,606	\$704,213	\$7,300,019	\$7,300,019	\$7,300,019	\$0		
03 SECRETARIA DEL AYUNTAMIENTO	\$3,865,071	\$1,789,088	\$5,654,140	\$5,654,140	\$5,654,094	\$0		
04 TESORERIA	\$9,854,429	\$563,167	\$10,417,596	\$10,417,596	\$10,389,131	\$0		
05 ADMINISTRACION	\$9,869,450	\$-4,713,456	\$5,255,994	\$5,255,994	\$5,245,874	\$0		
06 OBRAS PUBLICAS	\$14,679,750	\$1,390,664	\$16,070,414	\$14,570,759	\$10,085,975	\$1,499,635		
07 DESARROLLO SOCIAL	\$3,662,224	\$-1,743,366	\$1,918,858	\$1,918,858	\$1,918,858	\$0		
08 CONTRALORIA INTERNA	\$1,392,923	\$-3,438	\$1,389,485	\$1,389,485	\$1,389,485	\$0		
09 DESARROLLO RURAL	\$7,367,133	\$-4,194,079	\$3,173,054	\$3,173,054	\$3,173,054	\$0		
10 PESCA	\$1,682,062	\$-402,036	\$1,280,026	\$1,280,026	\$1,275,212	\$0		
11 EDUCACION, CULTURA Y DEPORTE	\$17,098,178	\$18,616,310	\$35,714,487	\$35,714,487	\$35,714,487	\$0		
12 SALUD MUNICIPAL	\$1,598,913	\$142,579	\$1,741,492	\$1,741,492	\$1,741,492	\$0		
13 PLANEACION PARA EL DESARROLLO MUNICIPAL	\$1,952,874	\$-70,482	\$1,882,392	\$1,882,392	\$1,882,392	\$0		
14 SEGURIDAD PUBLICA	\$4,221,113	\$947,957	\$5,169,070	\$5,147,509	\$5,141,010	\$0		
15 JURIDICO	\$207,723	\$360,771	\$568,500	\$568,500	\$568,500	\$0		
16 TURISMO	\$1,232,758	\$-35,913	\$1,226,845	\$1,226,845	\$1,226,845	\$0		
17 SERVICIOS PUBLICOS	\$17,460,425	\$14,208,735	\$31,669,160	\$31,669,160	\$31,668,680	\$0		
18 MEDIO AMBIENTE Y RECURSOS NATURALES	\$93,1015	\$-628,427	\$302,588	\$302,588	\$302,588	\$0		
19 JUBILADOS Y PENSIONADOS	\$2,379,047	\$1,251,271	\$3,630,318	\$3,630,318	\$3,630,318	\$0		
20 DESARROLLO INTEGRAL DE LA FAMILIA (DIF)	\$7,000,000	\$1,831,250	\$5,168,750	\$5,168,750	\$5,168,750	\$0		
23 INSTITUTO MUNICIPAL DE LA MUJER DE PALIZADA	\$2,984,365	\$-2,656,396	\$307,969	\$307,969	\$307,969	\$0		
25 FORTAMUN 2017. (Fortalecimiento de los Municipios)	\$0	\$665,547	\$665,547	\$665,547	\$665,547	\$0		
<b>Total del Gasto</b>	<b>\$126,201,564</b>	<b>\$23,004,393</b>	<b>\$149,205,957</b>	<b>\$147,684,841</b>	<b>\$143,105,633</b>	<b>\$1,821,116</b>		



C. María Guadalupe Gutiérrez Díaz  
Síndico de Hacienda del H. Ayuntamiento de Palizada

C. P. María Guadalupe Reyes Pérez  
Tesorera del H. Ayuntamiento de Palizada

Concepto	Egresos					Subejercicio 6 = ( 3 - 4 )
	Aprobado 1	Ampliaciones/ (Reducciones) 2	Modificado 3 = ( 1 + 2 )	Devengado 4	Pagado 5	
Gasto Corriente	106,539,517	23,106,997	129,646,514	129,625,053	129,450,528	21,461
Gasto de Capital	11,283,000	1,875,988	13,158,988	11,659,334	7,254,550	1,498,655
Amortización de la Deuda y Disminución de Pasivos	6,000,000	-3,229,864	2,770,136	2,770,136	2,770,136	0
Pensiones y Jubilaciones	2,379,047	1,251,271	3,630,318	3,630,318	3,630,318	0
Participaciones	0	0	0	0	0	0
<b>Total del Gasto</b>	<b>126,201,564</b>	<b>23,004,393</b>	<b>149,205,957</b>	<b>147,684,841</b>	<b>143,105,533</b>	<b>1,521,116</b>



**Cuenta Pública 2018**  
**MUNICIPIO DE PALIZADA**  
**Estado Analítico del Ejercicio del Presupuesto de Egresos**  
**Clasificación Económica (por Tipo de Gasto)**  
**Del 1 de Enero al 31 de Diciembre de 2018**



C. María Guadalupe Gutiérrez Díaz  
Síndico de Hacienda del H. Ayuntamiento de Palizada

C.P. María Guadalupe Reyes Pérez  
Tesorera del H. Ayuntamiento de Palizada

Concepto	Cuenta Pública 2018 MUNICIPIO DE PALIZADA Estado Analítico del Ejercicio del Presupuesto de Egresos Clasificación por Objeto del Gasto. (Capítulo y Concepto) Del 1 de Enero al 31 de Diciembre de 2018					Subejercicio 6 = (3 - 4)
	Aprobado 1	Ampliaciones/ (Reducciones) 2	Egresos Modificado 3 = (1 + 2)	Devenido 4	Pagado 5	
<b>Servicios Personales</b>	<b>63,337,879</b>	<b>26,810,781</b>	<b>90,148,660</b>	<b>90,127,199</b>	<b>90,120,600</b>	<b>21,461</b>
Remuneraciones al Personal de Carácter Permanente	48,855,111	20,957,664	69,812,775	69,791,314	69,784,715	21,461
Remuneraciones al Personal de Carácter Transitorio	1,272,684	-1,215,539	57,156	57,156	57,156	0
Remuneraciones Adicionales y Especiales	9,590,801	2,839,730	12,430,530	12,430,530	12,430,530	0
Seguridad Social	2,180,000	203,991	2,383,991	2,383,991	2,383,991	0
Otros Prestaciones Sociales y Económicas	779,001	4,083,366	4,872,370	4,872,370	4,872,370	0
Provisiones	0	0	0	0	0	0
Pago de Estímulos a Servidores Públicos	680,273	-68,436	611,837	611,837	611,837	0
<b>Materiales y Suministros</b>	<b>14,394,691</b>	<b>-7,394,833</b>	<b>7,000,158</b>	<b>7,090,158</b>	<b>7,036,587</b>	<b>0</b>
Materiales de Administración, Emisión de Documentos y Artículos Oficiales	3,684,630	-1,279,000	2,405,630	2,405,630	2,356,905	0
Alimentos y Utensilios	1,046,000	52,939	1,098,939	1,098,939	1,098,939	0
Materiales Primas y Materiales de Producción y Comercialización	0	0	0	0	0	0
Materiales y Artículos de Construcción y de Reparación	1,200,001	-338,809	861,192	861,192	858,345	0
Productos Químicos, Farmacéuticos y de Laboratorio	1,989,000	-1,709,466	279,534	279,534	279,534	0
Combustibles, Lubricantes y Activos	3,438,400	-2,221,951	1,216,549	1,216,549	1,216,549	0
Vestuario, Bancos, Prendas de Protección y Artículos Deportivos	857,060	-297,074	559,986	559,986	559,986	0
Materiales y Suministros Para Seguridad	394,207	0	394,207	394,207	394,207	0
Herramientas, Refacciones y Accesorios Menores	55,000	-1,905,479	219,121	219,121	219,121	0
<b>Servicios Generales</b>	<b>17,237,017</b>	<b>6,389,831</b>	<b>23,626,848</b>	<b>23,626,848</b>	<b>23,510,494</b>	<b>0</b>
Servicios Básicos	2,025,980	3,679,665	5,705,645	5,735,645	5,735,645	0
Servicios de Arrendamiento	1,472,428	-301,578	1,170,850	1,170,850	1,170,850	0
Servicios Profesionales, Científicos, Técnicos y Otros Servicios	987,936	-749,817	238,119	238,119	138,118	0
Servicios Financieros, Bancarios y Comerciales	511,800	-337,422	174,378	174,378	174,378	0
Servicios de Instalación, Reparación, Mantenimiento y Conservación	1,855,370	-794,766	1,060,605	1,060,605	1,055,311	0
Servicios de Traslado y Viáticos	650,085	-545,695	104,400	104,400	104,400	0
Servicios de Comunicación Social y Publicidad	1,811,761	-1,468,253	343,508	343,508	342,308	0
Servicios Oficiales	6,056,000	5,982,630	12,048,530	12,048,530	12,048,530	0
Otros Servicios Generales	1,835,656	915,158	2,750,814	2,750,814	2,740,954	0
<b>Transferencias, Asignaciones, Subsidios y Otras Ayudas</b>	<b>13,978,977</b>	<b>-1,567,810</b>	<b>12,411,167</b>	<b>12,411,167</b>	<b>12,411,167</b>	<b>0</b>
Transferencias Internas y Asignaciones al Sector Público	7,000,000	-727,600	6,272,400	6,272,400	6,272,400	0
Subsidios y Subvenciones	0	0	0	0	0	0
Ayudas Sociales	0	0	0	0	0	0
Pensiones y Jubilaciones	4,599,930	-2,091,481	2,508,449	2,508,449	2,506,449	0
Transferencias a Fideicomisos, Mandatos y Otros Análogos	2,379,047	1,251,271	3,630,318	3,630,318	3,630,318	0
Transferencias a la Seguridad Social	0	0	0	0	0	0
Donativos	0	0	0	0	0	0
Transferencias al Exterior	0	0	0	0	0	0
<b>Bienes Muebles, Inmuebles e Intangibles</b>	<b>3,953,000</b>	<b>-3,829,500</b>	<b>123,500</b>	<b>123,500</b>	<b>93,340</b>	<b>0</b>
Equipo de Administración Mobiliario y Equipo	1,753,250	-1,635,807	117,443	117,443	87,263	0
Educativo y Recreativo Equipo e	117,750	-117,750	0	0	0	0
Instrumental Médico y de Laboratorio	0	0	0	0	0	0
Vehículos y Equipo de Transporte	670,000	-670,000	0	0	0	0
Equipo de Defensa y Seguridad	280,000	-280,000	0	0	0	0
Maquinaria, Otros Equipos y Herramientas	547,000	-547,000	0	0	0	0
Activos Biológicos	560,000	-560,000	0	0	0	0
Bienes Inmuebles	0	0	0	0	0	0
Activos Intangibles	25,000	-18,942	6,058	6,058	6,058	0
<b>Inversión Pública</b>	<b>7,300,000</b>	<b>5,735,466</b>	<b>13,035,466</b>	<b>11,535,833</b>	<b>7,161,209</b>	<b>1,489,655</b>
Otra Pública en Bienes de Dominio Público	7,300,000	5,735,466	13,035,466	11,535,833	7,161,209	1,489,655
Otra Pública en Bienes Propios	0	0	0	0	0	0

Concepto	Egresos					Subtotal
	Aprobado 1	Ampliaciones/ (Reducciones) 2	Modificado 3 = (1 + 2)	Devengado 4	Pagado 5	
Proyectos Productivos y Acciones de Fomento	0	0	0	0	0	0
<b>Inversiones Financieras y Otras Provisiones</b>	0	0	0	0	0	0
Inversiones Para el Fomento de Actividades Productivas	0	0	0	0	0	0
Acciones y Participaciones de Capital	0	0	0	0	0	0
Compra de Títulos y Valores	0	0	0	0	0	0
Concesión de Préstamos	0	0	0	0	0	0
Inversiones en Fideicomisos, Mandatos y Otros Análogos	0	0	0	0	0	0
Otras Inversiones Financieras	0	0	0	0	0	0
Provisiones para Contingencias y Otras Erogaciones Especiales	0	0	0	0	0	0
<b>Participaciones y Aportaciones</b>	0	0	0	0	0	0
Participaciones	0	0	0	0	0	0
Aportaciones	0	0	0	0	0	0
Convenios	0	0	0	0	0	0
<b>Deuda Pública</b>	6,000,000	-3,229,864	2,770,136	2,770,136	2,770,136	0
Amortización de la Deuda Pública	0	0	0	0	0	0
Intereses de la Deuda Pública	0	0	0	0	0	0
Comisiones de la Deuda Pública	0	0	0	0	0	0
Gastos de la Deuda Pública	0	0	0	0	0	0
Costo por Coberturas	0	0	0	0	0	0
Apoyos Financieros	0	0	0	0	0	0
Adeudos de Ejercicios Fiscales Anteriores (Adéfias)	6,000,000	-3,229,864	2,770,136	2,770,136	2,770,136	0
<b>Total del Gasto</b>	1,262,201,564	23,004,383	149,205,957	147,694,841	143,105,633	1,521,116



Cuenta Pública 2018  
MUNICIPIO DE PALIZADA  
Estado Analítico del Ejercicio del Presupuesto de Egresos  
Clasificación por Objeto del Gasto (Capítulo y Concepto)  
Del 1 de Enero al 31 de Diciembre de 2018



C.P. María Guadalupe Reyes Pérez  
Tesorera del H. Ayuntamiento de Palizada

C. María Guadalupe Gutiérrez Díaz  
Síndico de Hacienda del H. Ayuntamiento de Palizada

Concepto	Egresos					Subjercicio 6 = (3 - 4)
	1 Aprobado	2 Ampliaciones/ (Reducciones)	3 = (1 + 2) Modificado	4 Devengado	5 Pagado	
<b>Gobierno</b>	61,216,690	13,438,831	74,655,411	74,655,411	74,572,300	0
Legislación			0	0		0
Justicia			0	0		0
Coordinación de la Política de Gobierno			0	0		0
Relaciones Exteriores			0	0		0
Asuntos Financieros y Hacendarios	28,528,711	2,158,819	30,687,530	30,687,530	30,639,066	0
Seguridad Nacional	0	0	0	0		0
Asuntos de Orden Público y de Seguridad Interior	32,687,669	11,280,011	43,967,680	43,967,680	43,933,234	0
Otros Servicios Generales						
<b>Desarrollo Social</b>	58,137,128	11,385,323	69,522,451	69,522,451	69,505,138	1,521,116
Protección Ambiental	931,015	-828,427	302,588	302,588	302,588	0
Vivienda y Servicios a la Comunidad	14,679,750	-1,134,859	13,544,891	12,045,246	8,870,478	1,498,644
Salud	4,563,278	-2,513,817	2,049,461	2,049,461	2,049,461	0
Recreación, Cultura y Otras Manifestaciones Sociales	0	0	0	0	0	0
Educación	17,098,178	21,141,833	38,240,011	38,240,000	38,929,984	10
Protección Social	4,221,113	947,957	5,169,070	5,147,609	5,141,010	21,461
Otros Asuntos Sociales	16,643,795	-6,427,365	10,216,430	10,216,430	10,211,616	0
<b>Desarrollo Económico</b>	6,847,856	-1,819,761	5,028,095	5,028,095	5,028,095	0
Asuntos Económicos, Comerciales y Laborales en General	3,662,224	-1,743,366	1,918,858	1,918,858	1,918,858	0
Agropecuaria, Silvicultura, Pesca y Caza	0	0	0	0	0	0
Combustibles y Energía						
Minería, Manufacturas y Construcción						
Transporte						
Comunicaciones	1,952,874	-70,482	1,882,392	1,882,392	1,882,392	0
Turismo	1,232,758	-5,913	1,226,845	1,226,845	1,226,845	0
Ciencia, Tecnología e Innovación						
Otros Industrias y Otros Asuntos Económicos						
<b>Otros no Clasificados en Funciones Anteriores</b>	0	0	0	0	0	0
Transacciones de la Deuda Pública / Costo Financiero de la Deuda						
Transferencias, Participaciones y Aportaciones entre Diferentes Niveles y Ordenes de Gobierno						
Sanamiento del Sistema Financiero						
Ayudas de Ejercicios Fiscales Anteriores						
<b>Total del Gasto</b>	<b>126,201,564</b>	<b>23,004,393</b>	<b>149,205,957</b>	<b>147,664,841</b>	<b>143,105,633</b>	<b>1,821,116</b>





Cuenta Pública 2018  
**MUNICIPIO DE PALIZADA**  
Estado Analítico del Ejercicio del Presupuesto de Egresos  
Clasificación Funcional (Finalidad y Función)  
Del 1 de Enero al 31 de Diciembre de 2018



C.P. María Guadalupe Reyes Pérez  
Tesorera del H. Ayuntamiento de Palizada

C. María Guadalupe Gutiérrez Díaz  
Síndico de Hacienda del H. Ayuntamiento de Palizada

 <p style="text-align: center;"><b>Cuenta Pública 2018</b> <b>MUNICIPIO DE PALIZADA</b> <b>Endeudamiento Neto</b> <b>Del 1 de Enero al 31 de Diciembre de 2018</b></p> 
---



Identificación de Crédito o Instrumento	Contratación/Colocación	Amortización	Endeudamiento Neto
	A	B	C = A - B
Creditos Bancarios			
			0
			0
			0
			0
			0
			0
			0
			0
			0
			0
Total Créditos Bancarios	0	0	0

Otros Instrumentos de Deuda			
			0
			0
			0
			0
			0
			0
			0
			0
			0
			0
Total Otros Instrumentos de Deuda	0	0	0

TOTAL	0	0	0
-------	---	---	---

C.P. María Guadalupe Reyes Pérez  
Tesorera del H. Ayuntamiento de Palizada

C. María Guadalupe Gutiérrez Díaz  
Síndico de Hacienda del H. Ayuntamiento de Palizada

	<p><b>Cuenta Pública 2018</b>  <b>MUNICIPIO DE PALIZADA</b>  <b>Intereses de la Deuda</b>  <b>Del 1 de Enero al 31 de Diciembre de 2018</b></p>	
---	---	---

Identificación de Crédito o Instrumento	Devengado	Pagado
Créditos Bancarios		
<b>Total de intereses de Créditos Bancarios</b>	<b>0</b>	<b>0</b>

Otros Instrumentos de Deuda	Devengado	Pagado
<b>Total de intereses de Otros Instrumentos de Deuda</b>	<b>0</b>	<b>0</b>

<b>TOTAL</b>	<b>0</b>	<b>0</b>
--------------	----------	----------

C.P. María Guadalupe Reyes Pérez  
Tesorera del H. Ayuntamiento de Palizada

C. María Guadalupe Gutiérrez Díaz  
Síndico de Hacienda del H. Ayuntamiento de Palizada



Cuenta Pública 2018  
MUNICIPIO DE PALIZADA  
Indicadores de Postura Fiscal  
Del 1 de Enero al 31 de Diciembre de 2018



Concepto	Estimado	Devengado	Pagado <sup>3</sup>
<b>I. Ingresos Presupuestarios (I=1+2)</b>	126,201,556	143,833,320	143,833,320
1. Ingresos del Gobierno de la Entidad Federativa <sup>1</sup>	126,201,556	143,833,320	143,833,320
2. Ingresos del Sector Paraestatal <sup>1</sup>	0	0	0
<b>II. Egresos Presupuestarios (II=3+4)</b>	120,201,564	144,914,705	140,335,396
3. Egresos del Gobierno de la Entidad Federativa <sup>2</sup>	120,201,564	144,914,705	140,335,396
4. Egresos del Sector Paraestatal <sup>2</sup>	0	0	0
<b>III. Balance Presupuestario (Superávit o Déficit) (III = I - II)</b>	5,999,992	-1,081,385	3,497,923
Concepto	Estimado	Devengado	Pagado <sup>3</sup>
<b>III. Balance presupuestario (Superávit o Déficit)</b>	5,999,992	-1,081,385	3,497,923
<b>IV. Intereses, Comisiones y Gastos de la Deuda</b>	0	0	0
<b>V. Balance Primario (Superávit o Déficit) (V= III - IV)</b>	5,999,992	-1,081,385	3,497,923
Concepto	Estimado	Devengado	Pagado <sup>3</sup>
<b>A. Financiamiento</b>	0	0	0
<b>B. Amortización de la deuda</b>	6,000,000	2,770,136	2,770,136
<b>C. Endeudamiento ó desendeudamiento (C = A - B)</b>	-6,000,000	-2,770,136	-2,770,136

1. Los Ingresos que se presentan son los ingresos presupuestarios totales sin incluir los ingresos por financiamientos. Los Ingresos del Gobierno de la Entidad Federativa corresponden a los del Poder Ejecutivo, Legislativo Judicial y Autónomos
2. Los egresos que se presentan son los egresos presupuestarios totales sin incluir los egresos por amortización. Los egresos del Gobierno de la Entidad Federativa corresponden a los del Poder Ejecutivo, Legislativo, Judicial y Órganos Autónomos
3. Para Ingresos se reportan los ingresos recaudados; para egresos se reportan los egresos pagados

C.P. María Guadalupe Reyes Pérez  
Tesorera del H. Ayuntamiento de Palizada

C. María Guadalupe Gutiérrez Díaz  
Sindico de Hacienda del H. Ayuntamiento de Palizada



## INFORMACION PROGRAMÁTICA

Concepto	Cuenta Pública 2018 MUNICIPIO DE PALIZADA Gasto por Categoría Programática Del 1 de Enero al 31 de Diciembre de 2018					Subejercicio 6 = (3 - 4)
	Aprobado 1	Ampliaciones/ (Reducciones) 2	Egresos Modificado 3 = (1 + 2)	Devenido 4	Pagado 5	
Programas	126,201,864	23,004,393	149,206,257	147,884,841	143,105,533	1,521,116
Subsidios: Sector Social y Privado o Entidades Federativas y Municipios	28,528,711	2,158,819	30,687,530	30,887,530	30,639,066	0
Sujetos a Reglas de Operación	28,528,711	2,158,819	30,687,530	30,887,530	30,639,066	0
Otros Subsidios	0	0	0	0	0	0
Desempeño de las Funciones	82,062,088	20,083,336	102,145,424	102,123,963	102,077,903	21,461
Prestación de Servicios Públicos	46,550,835	4,472,145	51,022,979	51,001,518	50,989,625	21,461
Provisión de Bienes Públicos	0	0	0	0	0	0
Planeación, seguimiento y evaluación de políticas públicas	1,232,758	-5,913	1,226,845	1,226,845	1,226,845	0
Promoción y fomento	15,227,444	-2,928,724	12,298,720	12,298,720	12,264,554	0
Regulación y supervisión	0	0	0	0	0	0
Funciones de las Fuerzas Armadas (Únicamente Gobierno Federal)	0	0	0	0	0	0
Específicos	19,051,052	18,545,828	37,596,879	37,596,879	37,596,879	0
Proyectos de Inversión	14,679,756	1,390,664	16,070,414	14,670,759	10,085,975	1,499,655
Administrativos y de Apoyo	0	0	0	0	0	0
Apoyo al proceso presupuestario y para mejorar la eficiencia institucional	0	0	0	0	0	0
Apoyo a la función pública y al mejoramiento de la gestión	0	0	0	0	0	0
Operaciones ajenas	14,679,756	1,390,664	16,070,414	14,670,759	10,085,975	1,499,655
Compromisos	931,015	-628,427	302,588	302,588	302,588	0
Obligaciones de cumplimiento de resolución jurisdiccional	0	0	0	0	0	0
Desastres Naturales	931,015	-628,427	302,588	302,588	302,588	0
Obligaciones	0	0	0	0	0	0
Pensiones y Jubilaciones Aportaciones a la seguridad social	0	0	0	0	0	0
Aportaciones a fondos de estabilización	0	0	0	0	0	0
Aportaciones a fondos de inversión y reestructura de pensiones	0	0	0	0	0	0
Programas de Gasto Federalizado (Gobierno Federal)	0	0	0	0	0	0
Gasto Federalizado	0	0	0	0	0	0
Participaciones a entidades federativas y municipios	0	0	0	0	0	0
Costo financiero, deuda o apoyos a deudores y ahorradores de la banca	0	0	0	0	0	0
Adeudos de ejercicio fiscales anteriores	0	0	0	0	0	0
<b>Total del Gasto</b>	<b>126,201,864</b>	<b>23,004,393</b>	<b>149,206,257</b>	<b>147,884,841</b>	<b>143,105,533</b>	<b>1,521,116</b>

C. María Guadalupe Gutiérrez Díaz  
Síndico de Hacienda del H. Ayuntamiento de Palizada

C.P. María Guadalupe Reyes Pérez  
Tesorera del H. Ayuntamiento de Palizada



**H. AYUNTAMIENTO DEL MUNICIPIO DE PALIZADA  
ESTADO DE CAMPECHE  
2018-2021  
CUENTA PUBLICA 2018**



Informe de Indicadores de Resultados  
Del 01 de enero al 31 de Diciembre de 2018  
(Pesos)

Informamos que en este Segundo Trimestre de 2018, el el H. Ayuntamiento del Municipio de Palizada, no genero informe de indicadores de resultados, lo anterior en cumplimiento a lo dispuesto por los artículos 46, 47, 48 y 51 de la Ley General de Contabilidad Gubernamental.

C.P. María Guadalupe Reyes Pérez  
Tesorera del H. Ayuntamiento de Palizada

C. María Guadalupe Gutiérrez Díaz  
Síndico de Hacienda del H. Ayuntamiento de Palizada



Programas	Concepto	Cuenta Pública 2018 MUNICIPIO DE PALIZADA Programa de Inversión de Operación Del 1 de Enero al 31 de Diciembre de 2018				Subejercicio 4 = (1 - 2)
		Modifi 1	Devengado 2	Pagado 3		
		13,394,448	11,894,793	7,380,592	1,489,655	
Programas de Gasto Federalizado (Gobierno Federal) Gasto Federalizado		13,394,448	11,894,793	7,380,592	1,489,655	
MPC-DOP-RXXXIII-2018	MEJORAMIENTO DE LA CALLE ABASOLO DE LA LOCALIDAD CENTRO DE LA MONTANA CON CLAVE A4DPR0385N	13,394,448	11,894,793	7,380,592	1,489,655	
MPC-DOP-FISM-CONT-010/2018	CONSTRUCCION DE AULAS Y CERCA PERIMETRAL EN L ESCUELA PRIMARIA RURAL FEDERAL TUMBO DE LA MONTANA CON CLAVE A4DPR0385N	1,480,166	1,480,166	0	0	
MPC-DOP-FISM-CONT-008/2018	CONSTRUCCION DE LETRINAS CON FOSA SEPTICA EN LAS LOCALIDADES DE SANTA CRUZ,ALAMILLA,AVIACION,SANTA ISABEL, SANJUANA Y CUYO	775,923	775,912	0	10	
MPC-DOP-FISM-CONT-004/2018	CONTRUCCION DE CUARTOS DORMITORIOS EN ISLA SAN ISIDRO Y PALIZADA	2,215,952	2,215,952	2,215,952	0	
MPC-DOP-FISM-CONT-006/2018	CONSTRUCCION DE PISOS FIRMES EN JUNICAL, MATA DEL CHATO, SANTA ROSA Y SANTA ADELAIDA	1,429,702	1,429,702	1,429,702	0	
MPC-DOP-FISM-CONT-001/2018	MEJORAMIENTO DE BAÑOS DE LA ESCUELA PRIMARIA URBANA FEDERAL GREGORIO TORRES QUINTERO EN LACABECEFA MUNICIPAL	683,206	683,206	1,429,702	0	
MPC-DOP-FISM-CONT-002/2018	MEJORAMIENTO DE BAÑOS Y CONSTRUCCION DE LA CERCA PERIMETRAL DE LA ESCUELA PRIMARIA RURAL VENUSTIANO CARRANZA	193,546	193,546	0	0	
MPC-DOP-FISM-CONT-007/2018	CONTRUCCION DE LETRINAS CON FOSA SEPTICA EN LAS LOCALIDADES, JUNICAL,SANTAROSA,SANTA ADELAIDA Y LAURELES	558,459	558,459	439,565	0	
MPC-DOP-FISM-CONT-005/2018	CONTRUCCION DE PISO FIRME EN SANTA ISABEL, SAN JUAN,ALAMILLA,SANTA CRUZ,AVIACION Y REBEZA	540,292	540,292	540,292	0	
MPC-DOP-FISM-CONT-009/2018	CONTRUCCION DELETRINAS CON FOSA SEPTICA EN SAN ISIDROY CORRIENTE	1,043,339	1,043,339	0	0	
MPC-DOP-FISM-CONT-003/2018	CONSTRUCCION DE CUARTOS DORMITORIOS EN ALAMILLA, SANTA CRUZ, EL CUYO, SANTA ISABEL, SAN JUAN Y RIVERA GOMEZ	541,083	541,083	0	0	
MPC-DOP-RXXXIII-2018-02	CONTRUCCION DE COMEDOR COMUNITARIO EN LA LOCALIDAD DE MATA DEL CHATO	980,790	980,790	980,790	0	
MPC-DOP-RXXXIII-2018-03	CONTRUCCION DE COMEDOR COMUNITARIO EN LA LOCALIDAD DE TILA	498,326	498,326	0	0	
CF-S02/05/10/2018	SERVICIO DE ARRENDAMIENTO PURO SIN OPCION DE COMPRA DE VEHICULO PARA SUPERVISION DE OBRA	499,270	499,270	0	0	
MPC-DOP-FISM-CONT-013/2018	REHABILITACION DEL PUNTE PEATONAL EN LA LOCALIDAD DE PALIZADA EVALUACION DE PROYECTOS FISM 2018	208,800	208,800	208,800	0	
ADQUISICION DE EQUIPO TOPOGRAFICO		95,770	95,770	95,770	0	
MPC-DOP-INV-R23-01/2018	INFRAESTRUCTURA MUNICIPAL EN LA LOCALIDAD DE PALIZADA (CALLE PABLO GONZALEZ, LA ISLA)	80,000	80,000	0	0	
MPC-DOP-R23-CONT-012/2018	CONSTRUCCION DE CASETA DE PROTECCION CIVIL EN LA LOCALIDAD DE ISLA SAN ISID	70,160	70,160	40,000	0	
		988,396	0	0	988,396	
		511,249	0	0	511,249	
<b>Total del Gasto</b>		<b>13,394,448</b>	<b>11,894,793</b>	<b>7,380,592</b>	<b>1,489,655</b>	

C. P. María Guadalupe Reyes Pérez  
Tesorera del H. Ayuntamiento de Palizada

C. María Guadalupe Gutiérrez Díaz  
Síndico de Hacienda del H. Ayuntamiento de Palizada



## ANEXOS



 <div style="display: inline-block; text-align: center; vertical-align: middle;"> <p><b>Cuenta Pública 2018</b>  <b>MUNICIPIO DE PALIZADA</b>  <b>Relación de cuentas bancarias productivas específicas</b>  <b>Del 1 de Enero al 31 de Diciembre de 2018</b></p> </div> 
---

Fondo, Programa o Convenio	Datos de la Cuenta Bancaria	
	Institución Bancaria	Número de Cuenta
Fondo de Aportaciones para el Fortalecimiento de los Municipios y de las Demarcaciones Territoriales del Distrito Federal (FORTAMUN)	Banamex	70132140977
Fondo de Infraestructura Social Municipal (FISM)	Banamex	70132140969
Proyectos de Desarrollo Regional (PDR)	Bancomer	112254743
Fondo Petrolero de Campeche (FOPEC)	Bancomer	111606433

Bajo protesta de decir verdad declaramos que los Estados Financieros y sus Notas son razonablemente correctos y responsabilidad del emisor

C.P. María Guadalupe Reyes Pérez  
 Tesorera del H. Ayuntamiento de Palizada

C. María Guadalupe Gutiérrez Díaz  
 Sindico de Hacienda del H. Ayuntamiento de Palizada


	<p><b>Cuenta Pública 2018</b> <b>MUNICIPIO DE PALIZADA</b> <b>Formato del ejercicio y destino de gasto federalizado y reintegros</b> <b>Del 1 de Enero al 31 de Diciembre de 2018</b></p>	
---	---	---

Programa o Fondo	Destino de los Recursos	Ejercicio		Reintegro
		DEVENGADO	PAGADO	
Fondo de Infraestructura Social Municipal (FISM 2018)	Infraestructura en Agua Potable, Drenaje y Letrinas, Mejoramiento de Vivienda, Ampliación y Equipamiento de Comedores Escolares, Desarrollo Institucional y Gastos Indirectos	11,894,793	7,410,009	0
Fondo de Aportaciones para el Fortalecimiento de los Municipios y de las Demarcaciones Territoriales del Distrito Federal (FORTAMUN 2018)	Seguridad Pública, Equipamiento Obligaciones Financieras, Gastos de Energía Eléctrica	5,511,863	5,511,863	0
Fondo de Aportaciones para el Fortalecimiento de los Municipios y de las Demarcaciones Territoriales del Distrito Federal (FORTAMUN 2017)	Seguridad Pública, Equipamiento Obligaciones Financieras, Gastos de Energía Eléctrica	665,547	665,547	0
Fondo Petrolero de Campeche (FOPEC 2018)	Las inversiones realizadas con este Fondo tienen por objeto resarcir las afectaciones al entorno social y ecológico tales como: rellenos sanitarios, plantas de tratamiento de agua, instalación y mantenimiento de obras de drenaje público, manejo de residuos sólidos y mejora de calidad en el aire, sistemas de abastecimiento, distribución y almacenamiento de agua potable, obras que preservan áreas naturales, como reforestación y rescate o rehabilitación de ríos y otros cuerpos de agua, etc	0	0	0
Proyectos de Desarrollo Regional (PDR 2018)	Proyectos de inversión que impactan el desarrollo regional a través de la infraestructura pública y su equipamiento, compuestos por una o más obra	0	0	0

Cumplimiento al Art. 81 de la LGCG

C.P. María Guadalupe Reyes Pérez  
Tesorera del H. Ayuntamiento de Palizada

C. María Guadalupe Gutiérrez Díaz  
Síndico de Hacienda del H. Ayuntamiento de Palizada




Cuenta Pública 2018

**MUNICIPIO DE PALIZADA**

Formato de programas con recursos concurrente por orden de gobierno

Del 1 de Enero al 31 de Diciembre de 2018



Nombre del Programa a	Federal		Estatal		Municipal		Otros		Monto Total j=c+e+g+h
	Dependencia / Entidad b	Aportación (Monto) c	Dependencia / Entidad d	Aportación (Monto) e	Dependencia / Entidad f	Aportación (Monto) g	Dependencia / Entidad h	Aportación (Monto) i	
Fondo de Infraestructura Social Municipal (FSM 2018)	SFEC Secretaría de Finanzas del Estado de Campeche	11,887,018							11,887,018
Fondo de Aportaciones para el Fortalecimiento de los Municipios y de las Demarcaciones Territoriales del Distrito Federal (FORAMUN 2018)	SFEC Secretaría de Finanzas del Estado de Campeche	5,547,307							5,547,307
Fondo Petrolero de Campeche (FOPEC 2018)	SFEC Secretaría de Finanzas del Estado de Campeche	738,308							738,308
Proyectos de Desarrollo Regional (PDR 2018)	SFEC Secretaría de Finanzas del Estado de Campeche	989,602							989,602
Totales		19,162,234							19,162,234

Cumplimiento al Art. 68 de la LCGG

C.P. María Guadalupe Reyes Pérez  
Tesorera del H. Ayuntamiento de Palizada

C. María Guadalupe Gutiérrez Díaz  
Síndico de Hacienda del H. Ayuntamiento de Palizada



**H. AYUNTAMIENTO DEL MUNICIPIO DE PALIZADA  
ESTADO DE CAMPECHE  
2018-2021  
CUENTA PUBLICA 2018**



Relación de esquemas bursátiles y de cobertura financiera  
Del 01 de enero al 31 de Diciembre de 2018  
(Pesos)

Informamos que en este Segundo Trimestre de 2018, el H. Ayuntamiento del Municipio de Palizada, no tiene esquemas bursátiles y de coberturas financieras en este Segundo trimestre de 2018, lo anterior en cumplimiento a lo dispuesto por los artículos 46, fracción IV, de la Ley General de Contabilidad Gubernamental.

C.P. María Guadalupe Reyes Pérez  
Tesorera del H. Ayuntamiento de Palizada

C. María Guadalupe Gutiérrez Díaz  
Síndico de Hacienda del H. Ayuntamiento de Palizada



**H. AYUNTAMIENTO DEL MUNICIPIO DE PALIZADA  
ESTADO DE CAMPECHE  
2018-2021  
CUENTA PUBLICA 2018**



Norma para la difusión a la ciudadanía de la Ley de Ingresos y del Presupuesto de Egresos.

Del 1 de enero al 31 de Diciembre de 2018

(Pesos)

Preguntas / apartados	Consideraciones
¿Qué es la Ley de Ingresos y cuál es su importancia?	Es un documento jurídico aprobado por el H. Congreso del Estado a iniciativa del Presidente Municipal, en el cual se consigna el importe del Ingreso de acuerdo con su naturaleza y cuantía, que debe captar el gobierno Municipal en el desempeño de sus funciones en cada ejercicio fiscal.
¿De dónde obtienen los gobiernos sus ingresos?	El H. Ayuntamiento del Municipio de Palizada, Campeche obtiene sus ingresos de las Participaciones Estatales, Aportaciones Federales, Impuestos, Derechos, Aprovechamientos cobrados a los contribuyentes autorizados en la Ley de Ingresos
¿Qué es el Presupuesto de Egresos y cuál es su importancia?	Documento que contiene las erogaciones del H. Ayuntamiento de Palizada, los cuales son necesarios para el desempeño de sus funciones y el cumplimiento de programas.
¿En qué se gasta?	En los sueldos, salarios y prestaciones de Ley al personal de confianza y base, así como los materiales e insumos necesarios para proporcionar el servicio a la población en las diversas Direcciones y el mantenimiento general a las instalaciones del H. Ayuntamiento de Palizada, Campeche y en gastos de ayudas sociales otorgadas a la población vulnerable tanto en especie como en efectivo, Obras Públicas de Inversión
¿Para qué se gasta?	Para cumplir con los objetivos y programas del H. Ayuntamiento de Palizada, Campeche
¿Qué pueden hacer los ciudadanos?	Revisar la información para ver que los recursos destinados a los programas se estén llevando a cabo con transparencia.



**H. AYUNTAMIENTO DEL MUNICIPIO DE PALIZADA  
ESTADO DE CAMPECHE  
2018-2021  
CUENTA PUBLICA 2018**





Origen de los Ingresos	Importe
<b>Total</b>	<b>143,465,570</b>
Impuestos	3,513,001
Cuotas y Aportaciones de Seguridad Social	0
Contribuciones de Mejoras	0
Derechos	1,428,695
Productos	83,401
Aprovechamientos	232,006
Ingresos por Venta de Bienes, Prestación de Servicios y Otros Ingresos	0
Participaciones, Aportaciones, Convenios, Incentivos Derivados de la Colaboración Fiscal y Fondos Distintos de Aportaciones	133,876,903
Transferencias, Asignaciones, Subsidios y Subvenciones, y Pensiones y Jubilaciones	3,919,502
Ingresos Derivados de Financiamientos	412,062

¿En qué se gasta?	Importe
<b>Total</b>	<b>147,684,841</b>
Servicios Personales	90,127,199
Materiales y Suministros	7,090,158
Servicios Generales	23,626,848
Transferencias, Asignaciones, Subsidios y Otras Ayudas	12,411,167
Bienes Muebles, Inmuebles e Intangibles	123,500
Inversión Pública	11,535,833
Inversiones Financieras y Otras Provisiones	0
Participaciones y Aportaciones	0
Deuda Pública	2,770,136

C.P. María Guadalupe Reyes Pérez  
Tesorera del H. Ayuntamiento de Palizada

C. María Guadalupe Gutiérrez Díaz  
Síndico de Hacienda del H. Ayuntamiento de Palizada

 <p style="text-align: center;"> <b>CUENTA PÚBLICA 2018</b>  <b>MUNICIPIO DE PALIZADA</b>                      Montos pagados por ayudas y subsidios                      Del 1 de Enero al 31 de Diciembre de 2018                 </p> 							
Concepto	Ayuda a	Subsidio	Sector (económico o social)	Beneficiario	CURP	RFC	Monto Pagado
4411 Ayudas Sociales	Personas de Escasos Recursos	Estatat - Municipal	Social	Poblacion en General	X	X	2,197,817
4417 Ayudas al Sector Salud	Personas de Escasos Recursos	Estatat - Municipal	Social	Poblacion Especifica	X	X	310,632



C. María Guadalupe Reyes Pérez  
Tesorera del H. Ayuntamiento de Palizada

C. María Guadalupe Gutiérrez Díaz  
Síndico de Hacienda del H. Ayuntamiento de Palizada






## CRITERIOS LEY DE DISCIPLINA FINANCIERA DE LAS ENTIDADES FEDERATIVAS Y LOS MUNICIPIOS

		Cuenta Pública 2018 MUNICIPIO DE PALIZADA (g) Estado de Situación Financiera Detallado - LDF Al 31 de diciembre de 2017 y al 31 de Diciembre de 2018 (b) (PESOS)			
<b>ACTIVO</b>				<b>PASIVO</b>	
<b>Activo Circulante</b>				<b>Pasivo Circulante</b>	
a. Efectivo y Equivalentes (a=a1+a2+a3+a4+a5+a6+a7)	6,469,042	9,278,839		a. Cuentas por Pagar a Corto Plazo (a=a1+a2+a3+a4+a5+a6+a7+a8+a9)	24,046,201
a1) Efectivo	135,458	56,026		a1) Servicios Personales por Pagar a Corto Plazo	173,722
a2) Bancos/Tesorería	5,525,607	7,577,393		a2) Proveedores por Pagar a Corto Plazo	2,147,704
a3) Bancos/Dependencias y Otros	670,268	1,509,620		a3) Contratistas por Obras Públicas por Pagar a Corto Plazo	4,750,822
a4) Inversiones Temporales (Hasta 3 meses)	136,709	135,800		a4) Participaciones y Aportaciones por Pagar a Corto Plazo	0
a5) Fondos con Afectación Específica	0	0		a5) Transferencias Otorgadas por Pagar a Corto Plazo	189,557
a6) Depósitos de Fondos de Terceros en Garantía y/o Administración	0	0		a6) Intereses, Comisiones y Otros Gastos de la Deuda Pública por Pagar a Corto Plazo	0
a7) Otros Efectivos y Equivalentes	0	0		a7) Retenciones y Contribuciones por Pagar a Corto Plazo	15,919,393
b. Derechos a Recibir Efectivo o Equivalentes (b=b1+b2+b3+b4+b5+b6+b7)	23,467,535	21,402,431		a8) Devoluciones de la Ley de Ingresos por Pagar a Corto Plazo	0
b1) Inversiones Financieras de Corto Plazo	0	0		a9) Otras Cuentas por Pagar a Corto Plazo	865,002
b2) Cuentas por Cobrar a Corto Plazo	1,613,252	1,613,252		b. Documentos por Pagar a Corto Plazo (b=b1+b2+b3)	2,982
b3) Deudores Diversos por Cobrar a Corto Plazo	21,785,625	19,720,521		b1) Documentos Comerciales por Pagar a Corto Plazo	0
b4) Ingresos por Recuperar a Corto Plazo	0	0		b2) Documentos con Contratistas por Obras Públicas por Pagar a Corto Plazo	0
b5) Deudores por Anticipos de la Tesorería a Corto Plazo	68,658	68,658		b3) Otros Documentos por Pagar a Corto Plazo	2,982
b6) Prestamos Otorgados a Corto Plazo	0	0		c. Porción a Corto Plazo de la Deuda Pública a Largo Plazo (c=c1+c2)	1,140
b7) Otros Derechos a Recibir Efectivo o Equivalentes a Corto Plazo	0	0		c1) Porción a Corto Plazo de la Deuda Pública	0
c. Derechos a Recibir Bienes o Servicios (c=c1+c2+c3+c4+c5)	5,141,826	3,234,198		c2) Porción a Corto Plazo de Amendamiento Financiero	0
c1) Anticipo a Proveedores por Adquisición de Bienes y Prestación de Servicios a Corto Plazo	612,038	602,341		d. Títulos y Valores a Corto Plazo	0
c2) Anticipo a Proveedores por Adquisición de Bienes Inmuebles y Muebles a Corto Plazo	0	0		e. Pasivos Diferidos a Corto Plazo (e=e1+e2+e3)	0
c3) Anticipo a Proveedores por Adquisición de Bienes Intangibles a Corto Plazo	0	0		e1) Ingresos Cobrados por Adelantado a Corto Plazo	0
c4) Anticipo a Contratistas por Obras Públicas a Corto Plazo	4,529,788	2,631,857		e2) Intereses Cobrados por Adelantado a Corto Plazo	0
c5) Otros Derechos a Recibir Bienes o Servicios a Corto Plazo	0	0		e3) Otros Pasivos Diferidos a Corto Plazo	0
d. Inventarios (d=d1+d2+d3+d4+d5)	0	0		f. Fondos y Bienes de Terceros en Garantía y/o Administración a Corto Plazo (f=f1+f2+f3+f4+f5+f6)	0
d1) Inventario de Mercancías para Venta	0	0		f1) Fondos en Garantía a Corto Plazo	0
d2) Inventario de Mercancías Terminadas	0	0		f2) Fondos en Administración a Corto Plazo	0
d3) Inventario de Mercancías en Proceso de Elaboración	0	0		f3) Fondos Contingentes a Corto Plazo	0
d4) Inventario de Materias Primas, Materiales y Suministros para Producción	0	0		f4) Fondos de Fideicomisos, Mandatos y Contratos Análogos a Corto Plazo	0
d5) Bienes en Tránsito	0	0		f5) Otros Fondos de Terceros en Garantía y/o Administración a Corto Plazo	0
e. Almacenes	0	0		f6) Valores y Bienes en Garantía a Corto Plazo	0
f. Estimación por Pérdida o Deterioro de Activos Circulantes (f=f1+f2)	0	0		g. Provisiones a Corto Plazo (g=g1+g2+g3)	0
f1) Estimaciones para Cuentas Incobrables por Derechos a Recibir Efectivo o Equivalentes	0	0		g1) Provisión para Demandas y Juicios a Corto Plazo	0
f2) Estimación por Deterioro de Inventarios	0	0		g2) Provisión para Contingencias a Corto Plazo	0
g. Otros Activos Circulantes (g=g1+g2+g3+g4)	0	0		g3) Otras Provisiones a Corto Plazo	0
g1) Valores en Garantía	0	0		h. Otros Pasivos a Corto Plazo (h=h1+h2+h3)	19,604
g2) Bienes en Garantía (excluye depósitos de fondos)	0	0		h1) Ingresos por Clasificar	0
g3) Bienes Derivados de Embargos, Decomisos, Aseguramientos y Dación en Pago	0	0		h2) Recaudación por Participar	0
g4) Adquisición con Fondos de Terceros	0	0		h3) Otros Pasivos Circulantes	19,604
<b>IA. Total de Activos Circulantes (IA = a + b + c + d + e + f + g)</b>	<b>35,078,403</b>	<b>33,915,468</b>		<b>IIA. Total de Pasivos Circulantes (IIA = a + b + c + d + e + f + g + h)</b>	<b>24,068,787</b>
<b>Activo No Circulante</b>				<b>Pasivo No Circulante</b>	
a. Inversiones Financieras a Largo Plazo	0	0		a. Cuentas por Pagar a Largo Plazo	0
b. Derechos a Recibir Efectivo o Equivalentes a Largo Plazo	0	0		b. Documentos por Pagar a Largo Plazo	0
c. Bienes Inmuebles, Infraestructura y Construcciones en Proceso	104,252,492	99,438,294		c. Deuda Pública a Largo Plazo	0
d. Bienes Muebles	14,199,637	14,862,006		d. Pasivos Diferidos a Largo Plazo	0
e. Activos Intangibles	29,269	23,212		e. Fondos y Bienes de Terceros en Garantía y/o Administración a Largo Plazo	0
f. Depreciación, Deterioro y Amortización Acumulada de Bienes	-2,274,333	-2,274,333		f. Provisiones a Largo Plazo	0
g. Activos Diferidos	0	0		<b>IIIB. Total de Pasivos No Circulantes (IIIB = a + b + c + d + e + f)</b>	<b>0</b>
h. Estimación por Pérdida o Deterioro de Activos no Circulantes	0	0		<b>II. Total del Pasivo (II = IIA + IIIB)</b>	<b>24,068,787</b>
i. Otros Activos no Circulantes	0	0		<b>HACIENDA PÚBLICA/PATRIMONIO</b>	
<b>IB. Total de Activos No Circulantes (IB = a + b + c + d + e + f + g + h + i)</b>	<b>116,207,066</b>	<b>112,049,179</b>		<b>IIIA. Hacienda Pública/Patrimonio Contribuido (IIIA = a + b + c)</b>	
<b>I. Total del Activo (I = IA + IB)</b>	<b>151,285,469</b>	<b>145,964,647</b>		a. Aportaciones	1,752,163
				b. Donaciones de Capital	1,752,163
				c. Actualización de la Hacienda Pública/Patrimonio	0
				<b>IIIB. Hacienda Pública/Patrimonio Generado (IIIB = a + b + c + d + e)</b>	
				a. Resultados del Ejercicio (Ahorro/ Desahorro)	125,464,519
				b. Resultados de Ejercicios Anteriores	3,488,564
				c. Revaluos	25,134,703
				d. Reservas	135,325,586
				e. Rectificaciones de Resultados de Ejercicios Anteriores	0
				<b>IIIC. Exceso o Insuficiencia en la Actualización de la Hacienda Pública/Patrimonio (IIIC=a+b)</b>	<b>-13,349,633</b>
				a. Resultado por Posición Monetaria	0
				b. Resultado por Tenencia de Activos no Monetarios	0
				<b>III. Total Hacienda Pública/Patrimonio (III = IIIA + IIIB + IIIC)</b>	<b>127,216,682</b>
				<b>IV. Total del Pasivo y Hacienda Pública/Patrimonio (IV = II + III)</b>	<b>151,285,469</b>



C.P. María Guadalupe Reyes Pérez  
Tesorera del H. Ayuntamiento de Palizada

C. María Guadalupe Gutiérrez Díaz  
Síndico de Hacienda del H. Ayuntamiento de Palizada

 Cuenta Pública 2018 MUNICIPIO DE PALIZADA (A) Informe Analítico de la Deuda Pública y Otros Pasivos - LDF Del 1 de Enero al 31 de Diciembre de 2018 (B) (PESOS)							
Denominación de la Deuda Pública y Otros Pasivos (C)	Saldo al 31 de diciembre de 2017 (D)	Disposiciones del Periodo (E)	Amortizaciones del Periodo (F)	Revaluaciones, Reclasificaciones y Otros Ajustes (G)	Saldo Final del Periodo (H) = (D) + (E) - (F) + (G)	Pago de Intereses del Periodo (I)	Pago de Comisiones y Gastos por el periodo durante el Periodo (J)
<b>1. Deuda Pública (A+B)</b>	<b>309,308</b>	<b>0</b>	<b>950,308</b>	<b>0</b>	<b>0</b>	<b>0</b>	<b>0</b>
<b>A. Corto Plazo (A+B1+A2+A3)</b>	<b>0</b>	<b>0</b>	<b>0</b>	<b>0</b>	<b>0</b>	<b>0</b>	<b>0</b>
a1) Instituciones de Crédito	0	0	0	0	0	0	0
a2) Fideicomisos	0	0	0	0	0	0	0
a3) Arrendamientos Financieros	0	0	0	0	0	0	0
<b>B. Largo Plazo (B+B1+B2+B3)</b>	<b>950,308</b>	<b>0</b>	<b>950,308</b>	<b>0</b>	<b>0</b>	<b>0</b>	<b>0</b>
b1) Instituciones de Crédito	950,308	0	950,308	0	0	0	0
b2) Fideicomisos	0	0	0	0	0	0	0
b3) Arrendamientos Financieros	0	0	0	0	0	0	0
<b>2. Otros Pasivos</b>	<b>20,000,000</b>	<b>0</b>	<b>0</b>	<b>0</b>	<b>20,000,000</b>	<b>0</b>	<b>0</b>
<b>3. Total de la Deuda Pública y Otros Pasivos</b>	<b>20,979,808</b>	<b>0</b>	<b>950,308</b>	<b>0</b>	<b>20,979,808</b>	<b>0</b>	<b>0</b>
<b>4. Deuda Contingente, 1 (Informativo)</b>	<b>0</b>	<b>0</b>	<b>0</b>	<b>0</b>	<b>0</b>	<b>0</b>	<b>0</b>
A. Deuda Contingente 1	0	0	0	0	0	0	0
B. Deuda Contingente 2	0	0	0	0	0	0	0
C. Deuda Contingente XX	0	0	0	0	0	0	0
<b>5. Valor de Instrumentos Bono Cupón Cero 2 Informativo</b>	<b>0</b>	<b>0</b>	<b>0</b>	<b>0</b>	<b>0</b>	<b>0</b>	<b>0</b>
A. Instrumento Bono Cupón Cero 1	0	0	0	0	0	0	0
B. Instrumento Bono Cupón Cero 2	0	0	0	0	0	0	0
C. Instrumento Bono Cupón Cero XX	0	0	0	0	0	0	0
1. Se refiere al monto comprometido en el momento de la emisión de los instrumentos financieros, con sus respectivos intereses y comisiones, excluyendo el pago de los costos de colocación, impuestos, honorarios y gastos de emisión. (A+B+C)							
2. Se refiere al valor del Bono Cupón Cero en el momento del pago de los costos de colocación, impuestos, honorarios y gastos de emisión. (A+B+C)							
<b>Obligaciones a Corto Plazo (K)</b>	<b>Monto Contratado (L)</b>	<b>Plazo Efectivo (M)</b>	<b>Tasa de Interés (N)</b>	<b>Comisiones y Costos Relacionados (O)</b>	<b>Tasa Efectiva (P)</b>		
<b>6. Obligaciones a Corto Plazo (Informativo)</b>	<b>0</b>	<b>0</b>	<b>0</b>	<b>0</b>	<b>0</b>		
A. Crédito 1	0	0	0	0	0		
B. Crédito 2	0	0	0	0	0		
C. Crédito XX	0	0	0	0	0		



C. María Guadalupe Gutiérrez Díaz  
Sindico de Hacienda del H. Ayuntamiento de Palizada

C.P. María Guadalupe Reyes Pérez  
Tesorera del H. Ayuntamiento de Palizada

 <p style="text-align: center;">Cuenta Pública 2018 MUNICIPIO DE PALIZADA (a) Informe Analítico de Obligaciones Diferentes de Financiamientos – LDF Del 1 de Enero al 31 de Diciembre de 2018 (b) (PESOS)</p> 										
Denominación de las Obligaciones Diferentes de Financiamiento (c)	Fecha del Contrato (d)	Fecha de inicio de operación del proyecto (e)	Fecha de vencimiento (f)	Monto de la inversión pactado (g)	Plazo pactado (h)	Monto promedio mensual del pago de la contraprestación (i)	Monto promedio mensual del pago de la inversión al 31 de Diciembre de 2018 (j)	Monto pagado de la inversión al 31 de Diciembre de 2018 (k)	Monto pagado de la inversión actualizado al 31 de Diciembre de 2018 (l)	Saldo pendiente por pagar de la inversión al 31 de Diciembre de 2018 (m = g - l)
<b>A. Asociaciones Público Privadas (APP's) (A=a+b+c+d)</b>	0	0	0	0	0	0	0	0	0	0
a) APP 1										
b) APP 2										
c) APP 3										
d) APP XX										
<b>B. Otros Instrumentos (B=a+b+c+d)</b>	0	0	0	0	0	0	0	0	0	0
a) Otro Instrumento 1										
b) Otro Instrumento 2										
c) Otro Instrumento 3										
d) Otro Instrumento XX										
<b>C. Total de Obligaciones Diferentes de Financiamiento (C=A+B)</b>	0	0	0	0	0	0	0	0	0	0

C. María Guadalupe Gutiérrez Díaz  
Síndico de Hacienda del H. Ayuntamiento de Palizada

C.P. María Guadalupe Reyes Pérez  
Tesorera del H. Ayuntamiento de Palizada

	<p>Conta Pública 2018 MUNICIPIO DE PALIZADA (a) Balance Presupuestario - LDF Del 1 de Enero al 31 de Diciembre de 2018 (b) (PESOS)</p>	
---	--	--

Concepto (c)	Estimado/ Aprobado (d)	Devengado	Recaudado/ Pagado
<b>A. Ingresos Totales (A = A1+A2+A3)</b>	<b>120,201,556</b>	<b>141,063,183</b>	<b>141,063,183</b>
A1. Ingresos de Libre Disposición	95,012,899	116,987,580	116,987,580
A2. Transferencias Federales Etiquetadas	31,188,657	26,845,740	26,845,740
A3. Financiamiento Neto	-6,000,000	-2,770,136	-2,770,136
<b>B. Egresos Presupuestarios (B = B1+B2)</b>	<b>120,201,564</b>	<b>144,914,705</b>	<b>140,335,396</b>
B1. Gasto No Etiquetado (sin incluir Amortización de la Deuda Pública)	108,948,564	126,842,501	126,747,977
B2. Gasto Etiquetado (sin incluir Amortización de la Deuda Pública)	11,253,000	18,072,203	13,587,419
<b>C. Remanentes del Ejercicio Anterior (C = C1 + C2)</b>		<b>0</b>	<b>0</b>
C1. Remanentes de Ingresos de Libre Disposición aplicados en el periodo			
C2. Remanentes de Transferencias Federales Etiquetadas aplicados en el periodo			
<b>I. Balance Presupuestario (I = A - B + C)</b>	<b>-8</b>	<b>-3,851,521</b>	<b>727,787</b>
<b>II. Balance Presupuestario sin Financiamiento Neto (II = I - A3)</b>	<b>5,999,992</b>	<b>-1,081,385</b>	<b>3,497,923</b>
<b>III. Balance Presupuestario sin Financiamiento Neto y sin Remanentes del Ejercicio Anterior (III = II - C)</b>	<b>5,999,992</b>	<b>-1,081,385</b>	<b>3,497,923</b>


Concepto	Aprobado	Devengado	Pagado
<b>E. Intereses, Comisiones y Gastos de la Deuda (E = E1+E2)</b>	<b>0</b>	<b>0</b>	<b>0</b>
E1. Intereses, Comisiones y Gastos de la Deuda con Gasto No Etiquetado			
E2. Intereses, Comisiones y Gastos de la Deuda con Gasto Etiquetado			
<b>IV. Balance Primario (IV = III - E)</b>	<b>5,999,992</b>	<b>-1,081,385</b>	<b>3,497,923</b>

Concepto	Estimado/ Aprobado	Devengado	Recaudado/ Pagado
<b>F. Financiamiento (F = F1 + F2)</b>	<b>0</b>	<b>0</b>	<b>0</b>
F1. Financiamiento con Fuente de Pago de Ingresos de Libre Disposición	0	0	0
F2. Financiamiento con Fuente de Pago de Transferencias Federales Etiquetadas	0	0	0
<b>G. Amortización de la Deuda (G = G1 + G2)</b>	<b>6,000,000</b>	<b>2,770,136</b>	<b>2,770,136</b>
G1. Amortización de la Deuda Pública con Gasto No Etiquetado	6,000,000	2,770,136	2,770,136
G2. Amortización de la Deuda Pública con Gasto Etiquetado			
<b>A3. Financiamiento Neto (A3 = F - G)</b>	<b>-6,000,000</b>	<b>-2,770,136</b>	<b>-2,770,136</b>

Concepto	Estimado/ Aprobado	Devengado	Recaudado/ Pagado
A1. Ingresos de Libre Disposición	95,012,899	116,987,580	116,987,580
A3.1 Financiamiento Neto con Fuente de Pago de Ingresos de Libre Disposición (A3.1 = F1 - G1)	0	0	0
F1. Financiamiento con Fuente de Pago de Ingresos de Libre Disposición	0	0	0
G1. Amortización de la Deuda Pública con Gasto No Etiquetado	0	0	0
B1. Gasto No Etiquetado (sin incluir Amortización de la Deuda Pública)	108,948,564	126,842,501	126,747,977
C1. Remanentes de Ingresos de Libre Disposición aplicados en el periodo		0	0
<b>V. Balance Presupuestario de Recursos Disponibles (V = A1 + A3.1 - B1 + C1)</b>	<b>-13,935,665</b>	<b>-9,854,922</b>	<b>-9,760,397</b>
<b>VI. Balance Presupuestario de Recursos Disponibles sin Financiamiento Neto (VI = V - A3.1)</b>	<b>-13,935,665</b>	<b>-9,854,922</b>	<b>-9,760,397</b>

C.P. María Guadalupe Reyes Pérez  
Tesorera del H. Ayuntamiento de Palizada



C. María Guadalupe Gutiérrez Díaz  
Síndico de Hacienda del H. Ayuntamiento de Palizada





Concepto	Estimado/ Aprobado	Devengado	Recaudado/ Pagado
A2. Transferencias Federales Etiquetadas	31,188,657	26,845,740	26,845,740
A3.2 Financiamiento Neto con Fuente de Pago de Transferencias Federales Etiquetadas (A3.2 = F2 - G2)	-6,000,000	-2,770,136	-2,770,136
F2. Financiamiento con Fuente de Pago de Transferencias Federales Etiquetadas	0	0	0
G2. Amortización de la Deuda Pública con Gasto Etiquetado	6,000,000	2,770,136	2,770,136
B2. Gasto Etiquetado (sin incluir Amortización de la Deuda Pública)	11,253,000	18,072,203	13,587,419
C2. Remanentes de Transferencias Federales Etiquetadas aplicados en el periodo		0	0
<b>VII. Balance Presupuestario de Recursos Etiquetados (VII = A2 + A3.2 - B2 + C2)</b>	<b>13,935,657</b>	<b>6,003,400</b>	<b>10,488,184</b>
<b>VIII. Balance Presupuestario de Recursos Etiquetados sin Financiamiento Neto (VIII = VII - A3.2)</b>	<b>19,935,657</b>	<b>8,773,537</b>	<b>13,258,321</b>

C.P. María Guadalupe Reyes Pérez  
Tesorera del H. Ayuntamiento de Palizada

C. María Guadalupe Gutiérrez Díaz  
Síndico de Hacienda del H. Ayuntamiento de Palizada

	<b>Cuenta Pública 2018</b> <b>MUNICIPIO DE PALIZADA (a)</b> <b>Estado Analítico de Ingresos Detallado - LDF</b> <b>Del 1 de Enero al 31 de Diciembre de 2018 (b)</b> <b>(PESOS)</b>	
---	---	---



Concepto (c)	Ingreso					Diferencia (e)
	Estimado (d)	Ampliaciones/ (Reducciones)	Modificado	Devengado	Recaudado	
<b>Ingresos de Libre Disposición</b>						
A. Impuestos	3,086,314	426,687	3,513,001	3,513,001	3,513,001	426,687
B. Cuotas y Aportaciones de Seguridad Social			0			0
C. Contribuciones de Mejoras			0			0
D. Derechos	1,945,582	-516,887	1,428,695	1,428,695	1,428,695	-516,887
E. Productos	595,750	267,463	863,213	863,213	863,213	267,463
F. Aprovechamientos	1,523,957	-1,291,951	232,006	232,006	232,006	-1,291,951
G. Ingresos por Ventas de Bienes y Servicios H. Participaciones (H=h1+h2+h3+h4+h5+h6+h7+h8+h9+h10+h11)	87,861,296	23,089,369	110,950,665	110,950,665	110,950,665	23,089,369
h1) Fondo General de Participaciones	47,004,049	11,750,758	58,754,807	58,754,807	58,754,807	11,750,758
h2) Fondo de Fomento Municipal	12,514,783	72,530	12,587,313	12,587,313	12,587,313	72,530
h3) Fondo de Fiscalización y Recaudación	2,261,938	-499,501	1,762,437	1,762,437	1,762,437	-499,501
h4) Fondo de Compensación	113,637	251,411	365,048	365,048	365,048	251,411
h5) Fondo de Extracción de Hidrocarburos	964,886	-717,673	247,213	247,213	247,213	-717,673
h6) Impuesto Especial Sobre Producción y Servicios	19,960,212	13,744,680	33,704,892	33,704,892	33,704,892	13,744,680
h7) 0.136% de la Recaudación Federal Participable			0			0
h8) 3.17% Sobre Extracción de Petróleo			0			0
h9) Gasolinas y Diésel			0			0
h10) Fondo del Impuesto Sobre la Renta	5,041,791	-1,512,837	3,528,954	3,528,954	3,528,954	-1,512,837
h11) Fondo de Estabilización de los Ingresos de las Entidades Federativas			0			0
I. Incentivos Derivados de la Colaboración Fiscal (I=i1+i2+i3+i4+i5)	0	0	0	0	0	0
i1) Tenencia o Uso de Vehículos			0			0
i2) Fondo de Compensación ISAN			0			0
i3) Impuesto Sobre Automóviles Nuevos			0			0
i4) Fondo de Compensación de Repesos-Intermedios			0			0
i5) Otros Incentivos Económicos			0			0
J. Transferencias			0			0
K. Convenios	0	0	0	0	0	0
k1) Otros Convenios y Subsidios			0			0
L. Otros Ingresos de Libre Disposición (L=l1+l2)	0	0	0	0	0	0
l1) Participaciones en Ingresos Locales			0			0
l2) Otros Ingresos de Libre Disposición			0			0
<b>I. Total de Ingresos de Libre Disposición (I=A+B+C+D+E+F+G+H+I+J+K+L)</b>	<b>95,012,899</b>	<b>21,974,681</b>	<b>116,987,580</b>	<b>116,987,580</b>	<b>116,987,580</b>	<b>21,974,681</b>
<b>Ingresos Excedentes de Ingresos de Libre Disposición</b>						
<b>Transferencias Federales Etiquetadas</b>						
A. Aportaciones (A=a1+a2+a3+a4+a5+a6+a7+a8)	17,597,716	3,399,423	20,997,139	20,997,139	20,997,139	3,399,423
a1) Fondo de Aportaciones para la Nómina Educativa y Gasto Operativo			0			0
a2) Fondo de Aportaciones para los Servicios de Salud			0			0
a3) Fondo de Aportaciones para la Infraestructura Social	9,640,678	2,246,340	11,887,018	11,887,018	11,887,018	2,246,340
a4) Fondo de Aportaciones para el Fortalecimiento de los Municipios y de las Demarcaciones Territoriales del Distrito Federal	5,488,839	58,468	5,547,307	5,547,307	5,547,307	58,468
a5) Fondo de Aportaciones Múltiples	2,468,199	1,094,615	3,562,814	3,562,814	3,562,814	1,094,615
a6) Fondo de Aportaciones para la Educación Tecnológica y de Adultos			0			0
a7) Fondo de Aportaciones para la Seguridad Pública de los Estados y del Distrito Federal			0			0
a8) Fondo de Aportaciones para el Fortalecimiento de las Entidades Federativas			0			0
B. Convenios (B=b1+b2+b3+b4)	7,300,000	-5,370,901	1,929,099	1,929,099	1,929,099	-5,370,901
b1) Convenios de Protección Social en Salud			0			0
b2) Convenios de Descentralización			0			0
b3) Convenios de Reasignación			0			0
b4) Otros Convenios y Subsidios	7,300,000	-5,370,901	1,929,099	1,929,099	1,929,099	-5,370,901
C. Fondos Distintos de Aportaciones (C=c1+c2)	0	0	0	0	0	0

	Cuenta Pública 2018 MUNICIPIO DE PALIZADA (a) Estado Analítico de Ingresos Detallado - LDF Del 1 de Enero al 31 de Diciembre de 2018 (b) (PESOS)	
---	--	---



Concepto (c)	Ingreso					Diferencia (e)
	Estimado (d)	Ampliaciones/ (Reducciones)	Modificado	Devengado	Recaudado	
c1) Fondo para Entidades Federativas y Municipios Productores de Hidrocarburos			0			0
c2) Fondo Minero			0			0
D. Transferencias, Subsidios y Subvenciones, y Pensiones y Jubilaciones	6,290,941	-2,371,439	3,919,502	3,919,502	3,919,502	-2,371,439
E. Otras Transferencias Federales Etiquetadas			0			0
<b>II. Total de Transferencias Federales Etiquetadas (II = A + B + C + D + E)</b>	<b>31,188,657</b>	<b>-4,342,917</b>	<b>26,845,740</b>	<b>26,845,740</b>	<b>26,845,740</b>	<b>-4,342,917</b>
<b>III. Ingresos Derivados de Financiamientos (III = A)</b>	<b>0</b>	<b>0</b>	<b>0</b>	<b>0</b>	<b>0</b>	<b>0</b>
A. Ingresos Derivados de Financiamientos			0			0
<b>IV. Total de Ingresos (IV = I + II + III)</b>	<b>126,201,556</b>	<b>17,631,764</b>	<b>143,833,320</b>	<b>143,833,320</b>	<b>143,833,320</b>	<b>17,631,764</b>
<b>Datos Informativos</b>						
1. Ingresos Derivados de Financiamientos con Fuente de Pago de Ingresos de Libre Disposición			0			0
2. Ingresos Derivados de Financiamientos con Fuente de Pago de Transferencias Federales Etiquetadas			0			0
3. Ingresos Derivados de Financiamientos (3 = 1 + 2)	0	0	0	0	0	0

C.P. María Guadalupe Reyes Pérez  
Tesorera del H. Ayuntamiento de Palizada

C. María Guadalupe Gutiérrez Díaz  
Síndico de Hacienda del H. Ayuntamiento de Palizada

	<p>Cuenta Pública 2018 MUNICIPIO DE PALIZADA (a) Estado Analítico del Ejercicio del Presupuesto de Egresos Detallado - LDF Clasificación por Objeto del Gasto (Capítulo y Concepto) Del 1 de Enero al 31 de Diciembre de 2018 (b) (PESOS)</p>	
---	---	---

Concepto (c)	Egresos					Subejercicio (e)
	Aprobado (d)	Ampliaciones/ (Reducciones)	Modificado	Devengado	Pagado	
<b>I. Gasto No Etiquetado (I=A+B+C+D+E+F+G+H+I)</b>	<b>108,948,564</b>	<b>17,915,399</b>	<b>126,863,963</b>	<b>126,842,501</b>	<b>126,747,977</b>	<b>21,461</b>
<b>A. Servicios Personales (A=a1+a2+a3+a4+a5+a6+a7)</b>	<b>63,337,879</b>	<b>26,810,781</b>	<b>90,148,660</b>	<b>90,127,199</b>	<b>90,120,600</b>	<b>21,461</b>
a1 Remuneraciones al Personal de Carácter Permanente	48,855,111	20,957,664	69,812,775	69,791,314	69,784,715	21,461
a2 Remuneraciones al Personal de Carácter Transitorio	1,272,694	-1,215,538	57,156	57,156	57,156	0
a3 Remuneraciones Adicionales y Especiales	9,590,801	2,839,730	12,430,530	12,430,530	12,430,530	0
a4 Seguridad Social	2,160,000	203,991	2,363,991	2,363,991	2,363,991	0
a5 Otras Prestaciones Sociales y Económicas	779,001	4,093,369	4,872,370	4,872,370	4,872,370	0
a6 Previsiones			0			0
a7 Pago de Estímulos a Servidores Públicos	680,273	-68,436	611,837	611,837	611,837	0
<b>B. Materiales y Suministros (B=b1+b2+b3+b4+b5+b6+b7+b8+b9)</b>	<b>14,394,691</b>	<b>-7,968,178</b>	<b>6,436,513</b>	<b>6,436,513</b>	<b>6,384,942</b>	<b>0</b>
b1 Materiales de Administración, Emisión de Documentos y Artículos	3,684,630	-1,279,000	2,405,630	2,405,630	2,356,905	0
b2 Alimentos y Utensilios	1,046,000	52,939	1,098,939	1,098,939	1,098,939	0
b3 Materias Primas y Materiales de Producción y Comercialización			0			0
b4 Materiales y Artículos de Construcción y de Reparación	1,200,001	-338,809	861,192	861,192	858,345	0
b5 Productos Químicos, Farmacéuticos y de Laboratorio	1,989,000	-1,709,466	279,534	279,534	279,534	0
b6 Combustibles, Lubricantes y Aditivos	3,438,400	-2,221,851	1,216,549	1,216,549	1,216,549	0
b7 Vestuario, Blancos, Prendas de Protección y Artículos Deportivos	857,060	-501,511	355,549	355,549	355,549	0
b8 Materiales y Suministros Para Seguridad	55,000	-55,000	0	0	0	0
b9 Herramientas, Refacciones y Accesorios Menores	2,124,600	-1,905,479	219,121	219,121	219,121	0
<b>C. Servicios Generales (C=c1+c2+c3+c4+c5+c6+c7+c8+c9)</b>	<b>17,237,017</b>	<b>977,266</b>	<b>17,814,282</b>	<b>17,814,282</b>	<b>17,777,928</b>	<b>0</b>
c1 Servicios Básicos	2,055,980	-1,810,975	245,005	245,005	245,005	0
c2 Servicios de Arrendamiento	1,472,428	-510,378	962,050	962,050	962,050	0
c3 Servicios Profesionales, Científicos, Técnicos y Otros Servicios	987,936	-829,817	158,118	158,118	138,118	0
c4 Servicios Financieros, Bancarios y Comerciales	511,800	-339,233	172,567	172,567	172,567	0
c5 Servicios de Instalación, Reparación, Mantenimiento y Conservación	1,855,370	-794,766	1,060,605	1,060,605	1,055,311	0
c6 Servicios de Comunicación Social y Publicidad	650,085	-545,685	104,400	104,400	104,400	0
c7 Servicios de Traslado y Viáticos	1,811,761	-1,468,253	343,508	343,508	342,308	0
c8 Servicios Oficiales	6,056,000	5,992,530	12,048,530	12,048,530	12,048,530	0
c9 Otros Servicios Generales	1,835,656	883,844	2,719,500	2,719,500	2,709,640	0
<b>D. Transferencias, Asignaciones, Subsidios y Otras Ayudas (D=d1+d2+d3+d4+d5+d6+d7+d8+d9)</b>	<b>13,978,977</b>	<b>-1,567,810</b>	<b>12,411,167</b>	<b>12,411,167</b>	<b>12,411,167</b>	<b>0</b>
d1 Transferencias Internas y Asignaciones al Sector Público	7,000,000	-727,600	6,272,400	6,272,400	6,272,400	0
d2 Transferencias al Resto del Sector Público			0			0
d3 Subsidios y Subvenciones			0			0
d4 Ayudas Sociales	4,599,930	-2,091,481	2,508,449	2,508,449	2,508,449	0
d5 Pensiones y Jubilaciones	2,379,047	1,251,271	3,630,318	3,630,318	3,630,318	0
d6 Transferencias a Fideicomisos, Mandatos y Otros Análogos			0			0
d7 Transferencias a la Seguridad Social			0			0
d8 Donativos			0			0
d9 Transferencias al Exterior			0			0
<b>E. Bienes Muebles, Inmuebles e Intangibles</b>	<b>0</b>	<b>53,340</b>	<b>53,340</b>	<b>53,340</b>	<b>53,340</b>	<b>0</b>
e1 Mobiliario y Equipo de Administración	0	47,283	47,283	47,283	47,283	0
e2 Mobiliario y Equipo Educativo y Recreativo			0			0
e3 Equipo e Instrumental Médico y de Laboratorio			0			0
e4 Vehículos y Equipo de Transporte			0			0
e5 Equipo de Defensa y Seguridad			0			0
e6 Maquinaria, Otros Equipos y Herramientas			0			0
e7 Activos Biológicos			0			0
e8 Bienes Inmuebles			0			0
e9 Activos Intangibles	0	6,058	6,058	6,058	6,058	0
<b>F. Inversión Pública (F=f1+f2+f3)</b>	<b>0</b>	<b>0</b>	<b>0</b>	<b>0</b>	<b>0</b>	<b>0</b>
f1 Obra Pública en Bienes de Dominio Público			0			0
f2 Obra Pública en Bienes Propios			0			0
f3 Proyectos Productivos y Acciones de Fomento			0			0
<b>G. Inversiones Financieras y Otras Provisiones</b>	<b>0</b>	<b>0</b>	<b>0</b>	<b>0</b>	<b>0</b>	<b>0</b>
g1 Inversiones Para el Fomento de Actividades Productivas			0			0
g2 Acciones y Participaciones de Capital			0			0
g3 Compra de Títulos y Valores			0			0
g4 Concesión de Préstamos			0			0
g5 Inversiones en Fideicomisos, Mandatos y Otros Análogos			0			0
Fideicomiso de Desastres Naturales (Informativo)			0			0
g6 Otras Inversiones Financieras			0			0
g7 Provisiones para Contingencias y Otras Erogaciones Especiales			0			0
<b>H. Participaciones y Aportaciones (H=h1+h2+h3)</b>	<b>0</b>	<b>0</b>	<b>0</b>	<b>0</b>	<b>0</b>	<b>0</b>
h1 Participaciones			0			0
h2 Aportaciones			0			0



	Cuenta Pública 2018 MUNICIPIO DE PALIZADA (a) Estado Analítico del Ejercicio del Presupuesto de Egresos Detallado - LDF Clasificación por Objeto del Gasto (Capítulo y Concepto) Del 1 de Enero al 31 de Diciembre de 2018 (b) (PESOS)	
---	---	---

Concepto (c)	Egresos					Subejercicio (e)
	Aprobado (d)	Ampliaciones/ (Reducciones)	Modificado	Devengado	Pagado	
h3) Convenios			0			0
I. Deuda Pública (I=I1+I2+I3+I4+I5+I6+I7)	0	0	0	0	0	0
i1) Amortización de la Deuda Pública			0			0
i2) Intereses de la Deuda Pública			0			0
i3) Comisiones de la Deuda Pública			0			0
i4) Gastos de la Deuda Pública			0			0
i5) Costo por Coberturas			0			0
i6) Apoyos Financieros			0			0
i7) Adeudos de Ejercicios Fiscales Anteriores (ADEFAS)			0			0
<b>II. Gasto Etiquetado (II=A+B+C+D+E+F+G+H+I)</b>	<b>17,253,000</b>	<b>5,088,994</b>	<b>22,341,994</b>	<b>20,842,339</b>	<b>16,357,555</b>	<b>1,499,655</b>
A. Servicios Personales (A=A1+A2+A3+A4+A5+A6+A7)	0	0	0	0	0	0
a1) Remuneraciones al Personal de Carácter Permanente	0	0	0	0	0	0
a2) Remuneraciones al Personal de Carácter Transitorio	0	0	0	0	0	0
a3) Remuneraciones Adicionales y Especiales	0	0	0	0	0	0
a4) Seguridad Social	0	0	0	0	0	0
a5) Otras Prestaciones Sociales y Económicas	0	0	0	0	0	0
a6) Previsiones	0	0	0	0	0	0
a7) Pago de Estímulos a Servidores Públicos	0	0	0	0	0	0
B. Materiales y Suministros (B=B1+B2+B3+B4+B5+B6+B7+B8+B9)	0	653,644	653,644	653,644	653,644	0
b1) Materiales de Administración, Emisión de Documentos y Artículos Oficiales			0			0
b2) Alimentos y Utensilios			0			0
b3) Materias Primas y Materiales de Producción y Comercialización			0			0
b4) Materiales y Artículos de Construcción y de Reparación			0			0
b5) Productos Químicos, Farmacéuticos y de Laboratorio			0			0
b6) Combustibles, Lubricantes y Aditivos			0			0
b7) Vestuario, Blancos, Prendas de Protección y Artículos Deportivos	0	204,437	204,437	204,437	204,437	0
b8) Materiales y Suministros Para Seguridad	0	449,207	449,207	449,207	449,207	0
b9) Herramientas, Refacciones y Accesorios Menores			0			0
C. Servicios Generales (C=C1+C2+C3+C4+C5+C6+C7+C8+C9)	0	5,812,565	5,812,565	5,812,565	5,732,565	0
c1) Servicios Básicos	0	5,490,640	5,490,640	5,490,640	5,490,640	0
c2) Servicios de Arrendamiento	0	208,800	208,800	208,800	208,800	0
c3) Servicios Profesionales, Científicos, Técnicos y Otros Servicios	0	80,000	80,000	80,000	80,000	0
c4) Servicios Financieros, Bancarios y Comerciales	0	1,811	1,811	1,811	1,811	0
c5) Servicios de Instalación, Reparación, Mantenimiento y Conservación			0			0
c6) Servicios de Comunicación Social y Publicidad			0			0
c7) Servicios de Traslado y Viáticos			0			0
c8) Servicios Oficiales			0			0
c9) Otros Servicios Generales	0	31,314	31,314	31,314	31,314	0
D. Transferencias, Asignaciones, Subsidios y Otras Ayudas (D=D1+D2+D3+D4+D5+D6+D7+D8+D9)	0	0	0	0	0	0
d1) Transferencias Internas y Asignaciones al Sector Público			0			0
d2) Transferencias al Resto del Sector Público			0			0
d3) Subsidios y Subvenciones			0			0
d4) Ayudas Sociales			0			0
d5) Pensiones y Jubilaciones			0			0
d6) Transferencias a Fideicomisos, Mandatos y Otros Análogos			0			0
d7) Transferencias a la Seguridad Social			0			0
d8) Donativos			0			0
d9) Transferencias al Exterior			0			0
E. Bienes Muebles, Inmuebles e Intangibles (E=E1+E2+E3+E4+E5+E6+E7+E8)	3,953,000	-3,882,840	70,160	70,160	40,000	0
e1) Mobiliario y Equipo de Administración	1,753,250	-1,683,090	70,160	70,160	40,000	0
e2) Mobiliario y Equipo Educativo y Recreativo	117,750	-117,750	0	0	0	0
e3) Equipo e Instrumental Médico y de Laboratorio			0	0	0	0
e4) Vehículos y Equipo de Transporte	670,000	-670,000	0	0	0	0
e5) Equipo de Defensa y Seguridad	280,000	-280,000	0	0	0	0
e6) Maquinaria, Otros Equipos y Herramientas	547,000	-547,000	0	0	0	0
e7) Activos Biológicos	560,000	-560,000	0	0	0	0
e8) Bienes Inmuebles			0	0	0	0
e9) Activos Intangibles	25,000	-25,000	0	0	0	0
F. Inversión Pública (F=F1+F2+F3)	7,300,000	5,735,488	13,035,488	11,535,833	7,161,209	1,499,655
f1) Obra Pública en Bienes de Dominio Público	7,300,000	5,735,488	13,035,488	11,535,833	7,161,209	1,499,655
f2) Obra Pública en Bienes Propios	0	0	0	0	0	0
f3) Proyectos Productivos y Acciones de Fomento	0	0	0	0	0	0
G. Inversiones Financieras y Otras Provisiones (G=G1+G2+G3+G4+G5+G6+G7)	0	0	0	0	0	0
g1) Inversiones Para el Fomento de Actividades Productivas			0			0
g2) Acciones y Participaciones de Capital			0			0

Concepto (c)	Egresos					Subejercicio (e)
	Aprobado (d)	Ampliaciones/ (Reducciones)	Modificado	Devengado	Pagado	
g3) Compra de Títulos y Valores			0			0
g4) Concesión de Préstamos			0			0
g5) Inversiones en Fideicomisos, Mandatos y Otros Análogos			0			0
Fideicomiso de Desastres Naturales (Informativo)			0			0
g6) Otras Inversiones Financieras			0			0
g7) Provisiones para Contingencias y Otras Erogaciones Especiales			0			0
H. Participaciones y Aportaciones (H=h1+h2+h3)	0	0	0	0	0	0
h1) Participaciones			0			0
h2) Aportaciones			0			0
h3) Convenios			0			0
I. Deuda Pública (I=i1+i2+i3+i4+i5+i6+i7)	6,000,000	-3,229,864	2,770,136	2,770,136	2,770,136	0
i1) Amortización de la Deuda Pública			0			0
i2) Intereses de la Deuda Pública			0			0
i3) Comisiones de la Deuda Pública			0			0
i4) Gastos de la Deuda Pública			0			0
i5) Costo por Coberturas			0			0
i6) Apoyos Financieros			0			0
i7) Adeudos de Ejercicios Fiscales Anteriores (ADEFAS)	6,000,000	-3,229,864	2,770,136	2,770,136	2,770,136	0
<b>III. Total de Egresos (III = I + II)</b>	<b>126,201,564</b>	<b>23,004,393</b>	<b>149,205,957</b>	<b>147,684,841</b>	<b>143,105,533</b>	<b>1,521,116</b>

C. P. María Guadalupe Reyes Pérez  
Tesorera del H. Ayuntamiento de Palizada

C. María Guadalupe Gutiérrez Díaz  
Síndico de Hacienda del H. Ayuntamiento de Palizada

	<p>Cuenta Pública 2018 MUNICIPIO DE PALIZADA (a) Estado Analítico del Ejercicio del Presupuesto de Egresos Detallado - LDF Clasificación Administrativa Del 1 de Enero al 31 de Diciembre de 2018 (b) (PESOS)</p>	
---	---	---

Concepto (c)	Egresos					Subejercicio (e)
	Aprobado (d)	Ampliaciones/ (Reducciones)	Modificado	Devengado	Pagado	
<b>I. Gasto No Etiquetado (I=A+B+C+D+E+F+G+H)</b>	<b>108,948,564</b>	<b>17,915,399</b>	<b>126,863,963</b>	<b>126,842,501</b>	<b>126,747,977</b>	<b>21,461</b>
01 CABILDO	9,491,706	-1,387,056	8,104,650	8,104,650	8,104,650	0
02 PRESIDENCIA MUNICIPAL	6,595,806	704,213	7,300,019	7,300,019	7,300,019	0
03 SECRETARIA DEL AYUNTAMIENTO	3,815,071	1,839,069	5,654,140	5,654,140	5,630,094	0
04 TESORERIA	3,654,429	3,959,906	7,614,335	7,614,335	7,565,870	0
05 ADMINISTRACION	9,570,700	-4,314,706	5,255,994	5,255,994	5,245,874	0
06 OBRAS PUBLICAS	6,379,750	-3,703,784	2,675,966	2,675,966	2,675,966	0
07 DESARROLLO SOCIAL	3,514,224	-1,595,366	1,918,858	1,918,858	1,918,858	0
08 CONTRALORIA INTERNA	1,372,923	16,562	1,389,485	1,389,485	1,389,485	0
09 DESARROLLO RURAL	6,761,733	-2,994,079	3,767,654	3,767,654	3,767,654	0
10 PESCA	1,582,062	-302,036	1,280,026	1,280,026	1,275,212	0
11 EDUCACION, CULTURA Y DEPORTE	16,998,178	18,716,310	35,714,487	35,714,487	35,714,487	0
12 SALUD MUNICIPAL	1,498,913	242,579	1,741,492	1,741,492	1,741,492	0
13 PLANEACION PARA EL DESARROLLO MUNICIPAL	1,752,874	129,518	1,882,392	1,882,392	1,882,392	0
14 SEGURIDAD PUBLICA	4,171,113	344,312	4,515,425	4,493,964	4,487,365	21,461
15 JURIDICO	187,723	380,777	568,500	568,500	568,500	0
16 TURISMO	1,182,758	44,087	1,226,845	1,226,845	1,226,845	0
17 SERVICIOS PUBLICOS	17,194,175	9,649,892	26,844,067	26,844,067	26,843,587	0
18 MEDIO AMBIENTE Y RECURSOS NATURALES	881,015	-578,427	302,588	302,588	302,588	0
19 JUBILADOS Y PENSIONADOS	2,379,047	1,251,271	3,630,318	3,630,318	3,630,318	0
20 DESARROLLO INTEGRAL DE LA FAMILIA (DIF)	7,000,000	-1,831,250	5,168,750	5,168,750	5,168,750	0
INSTITUTO MUNICIPAL DE LA MUJER DE PALIZADA	2,964,365	-2,656,396	307,969	307,969	307,969	0
<b>II. Gasto Etiquetado (II=A+B+C+D+E+F+G+H)</b>	<b>17,253,000</b>	<b>5,088,994</b>	<b>22,341,994</b>	<b>20,842,339</b>	<b>16,357,555</b>	<b>1,499,655</b>
03 SECRETARIA DEL AYUNTAMIENTO	50,000	-50,000	0	0	0	0
04 TESORERIA	6,200,000	-3,396,739	2,803,261	2,803,261	2,803,261	0
05 ADMINISTRACION	398,750	-398,750	0	0	0	0
06 OBRAS PUBLICAS	8,300,000	5,094,448	13,394,448	11,894,793	7,410,009	1,499,655
07 DESARROLLO SOCIAL	148,000	-148,000	0	0	0	0
08 CONTRALORIA INTERNA	20,000	-20,000	0	0	0	0
09 DESARROLLO RURAL	1,200,000	-1,200,000	0	0	0	0
10 PESCA	100,000	-100,000	0	0	0	0
11 EDUCACION, CULTURA Y DEPORTE	100,000	-100,000	0	0	0	0
12 SALUD MUNICIPAL	100,000	-100,000	0	0	0	0
13 PLANEACION PARA EL DESARROLLO MUNICIPAL	200,000	-200,000	0	0	0	0
14 SEGURIDAD PUBLICA	50,000	603,644	653,644	653,644	653,644	0
15 JURIDICO	20,000	-20,000	0	0	0	0
16 TURISMO	50,000	-50,000	0	0	0	0
17 SERVICIOS PUBLICOS	266,250	4,558,843	4,825,093	4,825,093	4,825,093	0
18 MEDIO AMBIENTE Y RECURSOS NATURALES	50,000	-50,000	0	0	0	0
FORTAMUN 2017. (Fortalecimiento de los Municipios)	0	665,547	665,547	665,547	665,547	0
<b>III. Total de Egresos (III = I + II)</b>	<b>126,201,564</b>	<b>23,004,393</b>	<b>149,205,957</b>	<b>147,684,841</b>	<b>143,105,533</b>	<b>1,521,116</b>

C.P. María Guadalupe Reyes Pérez  
Tesorera del H. Ayuntamiento de Palizada

C. María Guadalupe Gutiérrez Díaz  
Síndico de Hacienda del H. Ayuntamiento de Palizada

<p style="text-align: center;">Cuenta Pública 2018 MUNICIPIO DE PALIZADA (a) Estado Analítico del Ejercicio del Presupuesto de Egresos Detallado - LDF Clasificación Funcional (Finalidad y Función) Del 1 de Enero al 31 de Diciembre de 2018 (b) (PESOS)</p>						
Concepto (c)	Egresos					Subejercicio (e)
	Aprobado (d)	Ampliaciones/ (Reducciones)	Modificado	Devengado	Pagado	
<b>I. Gasto No Etiquetado (I=A+B+C+D)</b>	<b>108,948,564</b>	<b>17,915,399</b>	<b>126,863,963</b>	<b>126,842,501</b>	<b>126,747,977</b>	<b>21,461</b>
<b>A. Gobierno (A=a1+a2+a3+a4+a5+a6+a7+a8)</b>	<b>54,261,580</b>	<b>12,099,929</b>	<b>66,361,509</b>	<b>66,361,509</b>	<b>66,278,398</b>	<b>0</b>
a1) Legislación			0			0
a2) Justicia			0			0
a3) Coordinación de la Política de Gobierno			0			0
a4) Relaciones Exteriores			0			0
a5) Asuntos Financieros y Hacendarios	22,308,711	4,910,011	27,218,722	27,218,722	27,170,257	0
a6) Seguridad Nacional			0			0
a7) Asuntos de Orden Público y de Seguridad Interior	0	0	0	0	0	0
a8) Otros Servicios Generales	31,952,869	7,189,918	39,142,787	39,142,787	39,108,141	0
<b>B. Desarrollo Social (B=b1+b2+b3+b4+b5+b6+b7)</b>	<b>48,237,128</b>	<b>7,237,230</b>	<b>55,474,358</b>	<b>55,452,897</b>	<b>55,441,484</b>	<b>21,461</b>
b1) Protección Ambiental	881,015	-578,427	302,588	302,588	302,588	0
b2) Vivienda y Servicios a la Comunidad	6,379,750	-3,703,784	2,675,966	2,675,966	2,675,966	0
b3) Salud	4,463,278	-2,413,817	2,049,461	2,049,461	2,049,461	0
b4) Recreación, Cultura y Otras Manifestaciones Sociales	0	0	0	0	0	0
b5) Educación	16,998,178	18,716,310	35,714,487	35,714,487	35,714,487	0
b6) Protección Social	4,171,113	344,312	4,515,425	4,493,964	4,487,365	21,461
b7) Otros Asuntos Sociales	15,343,795	-5,127,365	10,216,430	10,216,430	10,211,616	0
<b>C. Desarrollo Económico (C=c1+c2+c3+c4+c5+c6+c7+c8+c9)</b>	<b>6,449,856</b>	<b>-1,421,761</b>	<b>5,028,095</b>	<b>5,028,095</b>	<b>5,028,095</b>	<b>0</b>
c1) Asuntos Económicos, Comerciales y Laborales en General	3,514,224	-1,695,366	1,918,858	1,918,858	1,918,858	0
c2) Agropecuaria, Silvicultura, Pesca y Caza	0	0	0	0	0	0
c3) Combustibles y Energía			0			0
c4) Minería, Manufacturas y Construcción			0			0
c5) Transporte			0			0
c6) Comunicaciones	1,752,874	129,518	1,882,392	1,882,392	1,882,392	0
c7) Turismo	1,182,758	44,087	1,226,845	1,226,845	1,226,845	0
c8) Ciencia, Tecnología e Innovación			0			0
c9) Otras Industrias y Otros Asuntos Económicos			0			0
<b>D. Otras No Clasificadas en Funciones Anteriores (D=d1+d2+d3+d4)</b>	<b>0</b>	<b>0</b>	<b>0</b>	<b>0</b>	<b>0</b>	<b>0</b>
d1) Transacciones de la Deuda Pública / Costo Financiero de la Deuda			0			0
d2) Transferencias, Participaciones y Aportaciones Entre Diferentes Niveles y Ordenes de Gobierno			0			0
d3) Saneamiento del Sistema Financiero			0			0
d4) Adeudos de Ejercicios Fiscales Anteriores			0			0
<b>II. Gasto Etiquetado (II=A+B+C+D)</b>	<b>17,253,000</b>	<b>5,088,994</b>	<b>22,341,994</b>	<b>20,842,339</b>	<b>16,357,555</b>	<b>1,499,655</b>
<b>A. Gobierno (A=a1+a2+a3+a4+a5+a6+a7+a8)</b>	<b>6,955,000</b>	<b>1,338,902</b>	<b>8,293,902</b>	<b>8,293,902</b>	<b>8,293,902</b>	<b>0</b>
a1) Legislación			0			0
a2) Justicia			0			0
a3) Coordinación de la Política de Gobierno			0			0
a4) Relaciones Exteriores			0			0
a5) Asuntos Financieros y Hacendarios	6,220,000	-2,751,192	3,468,808	3,468,808	3,468,808	0
a6) Seguridad Nacional			0			0
a7) Asuntos de Orden Público y de Seguridad Interior			0			0
a8) Otros Servicios Generales	735,000	4,090,093	4,825,093	4,825,093	4,825,093	0
<b>B. Desarrollo Social (B=b1+b2+b3+b4+b5+b6+b7)</b>	<b>9,900,000</b>	<b>4,148,093</b>	<b>14,048,093</b>	<b>12,548,438</b>	<b>8,063,654</b>	<b>1,499,655</b>
b1) Protección Ambiental	50,000	-50,000	0	0	0	0
b2) Vivienda y Servicios a la Comunidad	8,300,000	2,568,925	10,868,925	9,369,280	6,194,512	1,499,644
b3) Salud	100,000	-100,000	0	0	0	0
b4) Recreación, Cultura y Otras Manifestaciones Sociales			0			0
b5) Educación	100,000	2,425,523	2,525,523	2,525,513	1,215,497	10
b6) Protección Social	50,000	603,644	653,644	653,644	653,644	0
b7) Otros Asuntos Sociales	1,300,000	-1,300,000	0	0	0	0
<b>C. Desarrollo Económico (C=c1+c2+c3+c4+c5+c6+c7+c8+c9)</b>	<b>398,000</b>	<b>-398,000</b>	<b>0</b>	<b>0</b>	<b>0</b>	<b>0</b>
c1) Asuntos Económicos, Comerciales y Laborales en General	148,000	-148,000	0	0	0	0
c2) Agropecuaria, Silvicultura, Pesca y Caza			0			0
c3) Combustibles y Energía			0			0
c4) Minería, Manufacturas y Construcción			0			0
c5) Transporte			0			0
c6) Comunicaciones	200,000	-200,000	0	0	0	0
c7) Turismo	50,000	-50,000	0	0	0	0
c8) Ciencia, Tecnología e Innovación			0			0
c9) Otras Industrias y Otros Asuntos Económicos			0			0

<p style="text-align: center;">Cuenta Pública 2018 MUNICIPIO DE PALIZADA (a) Estado Analítico del Ejercicio del Presupuesto de Egresos Detallado - LDF Clasificación Funcional (Finalidad y Función) Del 1 de Enero al 31 de Diciembre de 2018 (b) (PESOS)</p>						
Concepto (c)	Egresos					Subejercicio (e)
	Aprobado (d)	Ampliaciones/ (Reducciones)	Modificado	Devengado	Pagado	
<b>D. Otras No Clasificadas en Funciones Anteriores (D=d1+d2+d3+d4)</b>	0	0	0	0	0	0
d1) Transacciones de la Deuda Publica / Costo Financiero de la Deuda			0			0
d2) Transferencias, Participaciones y Aportaciones Entre Diferentes Niveles y Ordenes de Gobierno			0			0
d3) Saneamiento del Sistema Financiero			0			0
d4) Adeudos de Ejercicios Fiscales Anteriores			0			0
<b>III. Total de Egresos (III = I + II)</b>	<b>126,201,564</b>	<b>23,004,393</b>	<b>149,205,957</b>	<b>147,684,841</b>	<b>143,105,533</b>	<b>1,521,116</b>

C.P. María Guadalupe Reyes Pérez  
Tesorera del H. Ayuntamiento de Palizada

C. María Guadalupe Gutiérrez Díaz  
Síndico de Hacienda del H. Ayuntamiento de Palizada

Concepto (c)	Egresos					Subejercicio (e)
	Aprobado (d)	Ampliaciones/ (Reducciones)	Modificado	Devengado	Pagado	
<b>I. Gasto No Etiquetado (=A+B+C+D+E+F)</b>	<b>63,337,879</b>	<b>23,247,311</b>	<b>86,585,190</b>	<b>86,563,729</b>	<b>86,557,130</b>	<b>21,461</b>
A. Personal Administrativo y de Servicio Público	59,848,366	26,094,246	85,942,613	85,921,152	85,936,014	21,461
B. Magisterio			0			0
C. Servicios de Salud (C=c1+c2)	0	0	0	0	0	0
c1) Personal Administrativo			0			0
c2) Personal Médico, Paramédico y afin			0			0
D. Seguridad Pública	3,489,513	-2,846,936	642,577	642,577	621,116	21,461
E. Gastos asociados a la implementación de nuevas leyes federales o reformas a las mismas (E = e1 + e2)	0	0	0	0	0	0
e1) Nombre del Programa o Ley 1			0			0
e2) Nombre del Programa o Ley 2			0			0
F. Sentencias laborales definitivas			0			0
<b>II. Gasto Etiquetado (II=A+B+C+D+E+F)</b>	<b>0</b>	<b>3,563,470</b>	<b>3,563,470</b>	<b>3,563,470</b>	<b>3,563,470</b>	<b>0</b>
A. Personal Administrativo y de Servicio Público			0			0
B. Magisterio			0			0
C. Servicios de Salud (C=c1+c2)	0	0	0	0	0	0
c1) Personal Administrativo			0			0
c2) Personal Médico, Paramédico y afin			0			0
D. Seguridad Pública	0	3,563,470	3,563,470	3,563,470	3,563,470	0
E. Gastos asociados a la implementación de nuevas leyes federales o reformas a las mismas (E = e1 + e2)	0	0	0	0	0	0
e1) Nombre del Programa o Ley 1			0			0
e2) Nombre del Programa o Ley 2			0			0
F. Sentencias laborales definitivas			0			0
<b>III. Total del Gasto en Servicios Personales (III = I + II)</b>	<b>63,337,879</b>	<b>26,810,781</b>	<b>90,148,660</b>	<b>90,127,199</b>	<b>90,120,600</b>	<b>21,461</b>

 <p style="text-align: center;">Cuenta Pública 2018 MUNICIPIO DE PALIZADA (a) Guía de Cumplimiento de la Ley de Disciplina Financiera de las Entidades Federativas y Municipios Del 1 de enero al 31 de diciembre de 2018 (b)</p> 							
Indicadores de Observancia (c)	Implementación		Resultado		Fundamento (h)	Comentarios (i)	
	SI	NO					
	Mecanismo de Verificación (d)	Fecha estimada de cumplimiento (e)	Monto o valor (f)	Unidad (pesos/porcentaje) (g)			
<b>INDICADORES PRESUPUESTARIOS</b>							
<b>A. INDICADORES CUANTITATIVOS</b>							
<b>1 Balance Presupuestario Sostenible (j)</b>							
a. Propuesto	X	Iniciativa de Ley de Ingresos y Proyecto de Presupuesto de Egresos	2011/2017	126,201,556	pesos	Art. 6 y 19 de la LDF	NINGUNO
b. Aprobado	X	Ley de Ingresos y Presupuesto de Egresos	31/12/2018	126,201,556	pesos	Art. 6 y 19 de la LDF	NINGUNO
c. Ejercido	X	Cuenta Pública / Formato 4 LDF	31/12/2018	141,063,183	pesos	Art. 6 y 19 de la LDF	NINGUNO
<b>2 Balance Presupuestario de Recursos Disponibles Sostenible (k)</b>							
a. Propuesto	X	Iniciativa de Ley de Ingresos y Proyecto de Presupuesto de Egresos	31/12/2018	126,201,556	pesos	Art. 6 y 19 de la LDF	NINGUNO
b. Aprobado	X	Ley de Ingresos y Presupuesto de Egresos	31/12/2018	126,201,556	pesos	Art. 6 y 19 de la LDF	NINGUNO
c. Ejercido	X	Cuenta Pública / Formato 4 LDF	31/12/2018	116,987,580	pesos	Art. 6 y 19 de la LDF	NINGUNO
<b>3 Financiamiento Neto dentro del Techo de Financiamiento Neto (l)</b>							
a. Propuesto		Iniciativa de Ley de Ingresos	N/A	N/A	pesos	Art. 6, 19 y 46 de la LDF	NINGUNO
b. Aprobado		Ley de Ingresos	N/A	N/A	pesos	Art. 6, 19 y 46 de la LDF	NINGUNO
c. Ejercido		Cuenta Pública / Formato 4 LDF	N/A	N/A	pesos	Art. 6, 19 y 46 de la LDF	NINGUNO
<b>4 Recursos destinados a la atención de desastres naturales</b>							
a. Asignación al fideicomiso para desastres naturales (m)							
a.1 Aprobado		Reporte Trm. Formato 6 a)	X	N/A	N/A	pesos	Art. 9 de la LDF
a.2 Pagado		Cuenta Pública / Formato 6 a)	X	N/A	N/A	pesos	Art. 9 de la LDF
b. Aportación prometida realizada por la Entidad Federativa durante los 5 ejercicios previos, para infraestructura dañada por desastres naturales (n)							
		Autorizaciones de recursos aprobados por el FONDEF	X	N/A	N/A	pesos	Art. 9 de la LDF
c. Saldo del fideicomiso para desastres naturales (o)							
		Cuenta Pública / Auxiliar de Cuentas	X	N/A	N/A	pesos	Art. 9 de la LDF
d. Costo promedio de los últimos 5 ejercicios de la reconstrucción de infraestructura dañada por desastres naturales (p)							
		Autorizaciones de recursos aprobados por el FONDEF	X	N/A	N/A	pesos	Art. 9 de la LDF
<b>5 Techo para servicios personales (q)</b>							
a. Asignación en el Presupuesto de Egresos	X	Reporte Trm. Formato 6 d)	31/12/2017	63,337,879	pesos	Art. 10 y 21 de la LDF	NINGUNO
b. Ejercido	X	Reporte Trm. Formato 6 d)	31/12/2018	90,127,199	pesos	Art. 13 fracc. V y 21 de la LDF	NINGUNO
<b>6 Previsiones de gasto para compromisos de pago derivados de APPs (r)</b>							
a. Asignación en el Presupuesto de Egresos		Presupuesto de Egresos	X	N/A	N/A	pesos	Art. 11 y 21 de la LDF
<b>7 Techo de ADEFAS para el ejercicio fiscal (s)</b>							
a. Propuesto	X	Proyecto de Presupuesto de Egresos	31/12/2017	6,000,000	pesos	Art. 12 y 20 de la LDF	NINGUNO
b. Aprobado	X	Reporte Trm. Formato 6 a)	31/12/2017	6,000,000	pesos	Art. 12 y 20 de la LDF	NINGUNO
c. Ejercido	X	Cuenta Pública / Formato 6 a)	31/12/2018	2,770,136	pesos	Art. 12 y 20 de la LDF	NINGUNO
<b>B. INDICADORES CUALITATIVOS</b>							
<b>1 Iniciativa de Ley de Ingresos y Proyecto de Presupuesto de Egresos</b>							
a. Objetivos anuales, estrategias y metas para el ejercicio fiscal (t)		Iniciativa de Ley de Ingresos y Proyecto de Presupuesto de Egresos	X	N/A	N/A	N/A	Art. 5 y 18 de la LDF
b. Proyecciones de ejercicios posteriores (u)		Iniciativa de Ley de Ingresos y Proyecto de Presupuesto de Egresos / Formatos 7 a) y b)	X	N/A	N/A	N/A	Art. 5 y 18 de la LDF
c. Descripción de riesgos relevantes y propuestas de acción para enfrentarlos (v)		Iniciativa de Ley de Ingresos y Proyecto de Presupuesto de Egresos	X	N/A	N/A	N/A	Art. 5 y 18 de la LDF
d. Resultados de ejercicios fiscales anteriores y el ejercicio fiscal en cuestión (w)		Iniciativa de Ley de Ingresos y Proyecto de Presupuesto de Egresos / Formatos 7 c) y d)	X	N/A	N/A	N/A	Art. 5 y 18 de la LDF
e. Estudio actual de las personas de sus trabajadores (x)		Proyecto de Presupuesto de Egresos / Formato 8	X	N/A	N/A	N/A	Art. 5 y 18 de la LDF
<b>2 Balance Presupuestario de Recursos Disponibles, en caso de ser negativo</b>							
a. Razones excepcionales que justifiquen el Balance Presupuestario de Recursos Disponibles negativo (y)		Iniciativa de Ley de Ingresos o Proyecto de Presupuesto de Egresos	X	N/A	N/A	N/A	Art. 6 y 19 de la LDF
b. Fuente de recursos para cubrir el Balance Presupuestario de Recursos Disponibles negativo (z)		Iniciativa de Ley de Ingresos o Proyecto de Presupuesto de Egresos	X	N/A	N/A	N/A	Art. 6 y 19 de la LDF
c. Número de ejercicios fiscales y acciones necesarias para cubrir el Balance Presupuestario de Recursos Disponibles negativo (aa)		Iniciativa de Ley de Ingresos o Proyecto de Presupuesto de Egresos	X	N/A	N/A	N/A	Art. 6 y 19 de la LDF
d. Informes Trimestrales sobre el avance de las acciones para recuperar el Balance Presupuestario de Recursos Disponibles (ab)		Reporte Trm. y Cuenta Pública	X	N/A	N/A	N/A	Art. 6 y 19 de la LDF
<b>3 s Personales</b>							
a. Remuneraciones de los servidores públicos (ac)		Proyecto de Presupuesto	X	31/12/2018	63,337,879	Pesos	Art. 10 y 21 de la LDF
b. Previsiones salariales y económicas para cubrir incrementos salariales, vacaciones, deudas y otros (ad)		Proyecto de Presupuesto	X	31/12/2017	-	Pesos	Art. 10 y 21 de la LDF
<b>INDICADORES DEL EJERCICIO PRESUPUESTARIO</b>							
<b>A. INDICADORES CUANTITATIVOS</b>							
<b>1 Ingresos Excedentes derivados de Ingresos de Libre Disposición</b>							
a. Monto de Ingresos Excedentes derivados de ILD (ae)	X	Cuenta Pública / Formato 5	31/12/2018	17,631,764	pesos	Art. 14 y 21 de la LDF	NINGUNO
b. Monto de Ingresos Excedentes derivados de ILD destinados al fin del A.14, fracción I de la LDF (af)	X	Cuenta Pública	31/12/2018	-	pesos	Art. 14 y 21 de la LDF	NINGUNO
c. Monto de Ingresos Excedentes derivados de ILD destinados al fin del A.14, fracción II al de la LDF (ag)	X	Cuenta Pública	31/12/2018	-	pesos	Art. 14 y 21 de la LDF	NINGUNO
d. Monto de Ingresos Excedentes derivados de ILD destinados al fin del A.14, fracción III de la LDF (ah)	X	Cuenta Pública	31/12/2018	-	pesos	Art. 14 y 21 de la LDF	NINGUNO

Cuenta Pública 2018 MUNICIPIO DE PALIZADA (a) Guía de Cumplimiento de la Ley de Disciplina Financiera de las Entidades Federativas y Municipios Del 1 de enero al 31 de diciembre de 2018 (b)								
Indicadores de Observancia (c)	Implementación		Resultado			Fundamento (h)	Comentarios (i)	
	SI	NO	Monto o valor (f)	Unidad (pesos/porcentaje) (g)	Fecha estimada de cumplimiento (e)			
	Mecanismo de Verificación (d)							
<b>INDICADORES PRESUPUESTARIOS</b>								
e. Monto de Ingresos Excedentes derivados de ILD destinados al fin del artículo noveno transitorio de la LDF (f)	X		31/12/2018	17,631,764	pesos	Art. Noveno Transitorio de la LDF	NINGUNO	
<b>B. INDICADORES CUALITATIVOS</b>								
1. Análisis Costo-Beneficio para programas o proyectos de inversión mayores a 10 millones de UDIS (j)		Página de internet de la Secretaría de Finanzas o Tesorería Municipal	X	N/A	N/A	N/A	Art. 13 frac. III y 21 de la LDF	NINGUNO
2. Análisis de conveniencia y análisis de transferencia de riesgos de los proyectos APPs (kk)		Página de internet de la Secretaría de Finanzas o Tesorería Municipal	X	N/A	N/A	N/A	Art. 13 frac. III y 21 de la LDF	NINGUNO
3. Identificación de población objetivo, destino y temporalidad de subsidio (ll)		Página de internet de la Secretaría de Finanzas o Tesorería Municipal	X	N/A	N/A	N/A	Art. 13 frac. VII y 21 de la LDF	NINGUNO
<b>INDICADORES DE DEUDA PÚBLICA</b>								
<b>A. INDICADORES CUANTITATIVOS</b>								
1. Obligaciones a Corto Plazo								
a. Límite de Obligaciones a Corto Plazo (mm)	X		31/12/2018	20,020,492	pesos	Art. 30 frac. I de la LDF	NINGUNO	
b. Obligaciones a Corto Plazo (nn)	X		31/12/2018	20,020,492	pesos	Art. 30 frac. I de la LDF	NINGUNO	

C.P. María Guadalupe Reyes Pérez  
Tesorera del H. Ayuntamiento de Palizada

C. María Guadalupe Gutiérrez Díaz  
Síndico de Hacienda del H. Ayuntamiento de Palizada

**LICENCIADA CRISTIAN ZULEIMA BEYTIA MENDIETA, TITULAR DE LA SECRETARÍA DEL H. AYUNTAMIENTO DE PALIZADA.**

**C E R T I F I C A:** Que las presentes 68 fojas útiles usadas en su anverso son copias fieles y exactas sacadas de los originales que obran en los archivos de la Tesorería del Municipio de Palizada del Estado de Campeche, Relativo a la Cuenta Pública del Ejercicio Fiscal 2018. DOY FE. -----

CON FUNDAMENTO EN LO ESTABLECIDO POR LOS ARTICULOS 123 FRACCIÓN IV DE LA LEY ÒRGANICA DE LOS MUNICIPIOS DEL ESTADO DE CAMPECHE, 84 EN SU FRACCIÓN V DEL REGLAMENTO INTERIOR DEL H. AYUNTAMIENTO DE PALIZADA Y ARTÍCULO 14 FRACCIÓN IX DEL REGLAMENTO DE ADMINISTRACIÓN PUBLICA MUNICIPAL DE PALIZADA, ESTADO DE CAMPECHE, REPUBLICA MEXICANA, SIENDO LOS 22 VEINTIDOS DÍAS DEL MES DE MAYO DEL AÑO 2019 DOS MIL DIECINUEVE.-

**LICENCIADA CRISTIAN ZULEIMA BEYTIA MENDIETA.**

**TITULAR DE LA SECRETARÍA DEL H. AYUNTAMIENTO DEL MUNICIPIO DE PALIZADA.**

---



**CUENTA PÚBLICA 2018**  
**DEL SISTEMA PARA EL DESARROLLO**  
**INTEGRAL DE LA FAMILIA DEL MUNICIPIO**  
**DE PALIZADA, ESTADO DE CAMPECHE**

**CORRESPONDIENTE AL CUARTO TRIMESTRE QUE**  
**COMPRENDE DEL 1 DE ENERO AL 31 DE DICIEMBRE**  
**DEL EJERCICIO FISCAL 2018**



## INFORMACION CONTABLE

Cuenta Pública 2018  
de Ingresos en el Municipio de Palizada  
del Ejercicio de 2018  
Del 1 de Enero al 31 de Diciembre de 2018 y 2017  
(Pesos)

INGRESOS Y OTROS BENEFICIOS	2018	2017	GASTOS Y OTRAS PÉRDIDAS	2018	2017
<b>Ingresos de la Gestión</b>			<b>Gastos de Funcionamiento</b>		
Impuestos	6,272,400	25,700	Servicios Personales	4,600,152	5,350,668
Cuotas y Aportaciones de Seguridad Social	0	0	Materiales y Suministros	999,383	4,784,154
Contribuciones de Migración	0	0	Servicios Generales	494,820	287,629
Productos de Tipo Corriente	0	0	<b>Transferencias, Asignaciones, Subsidios y Otras Ayudas</b>	<b>405,104</b>	<b>252,672</b>
Aprovisionamientos de Tipo Corriente	0	0	Transferencias Internas y Asignaciones al Sector Público	0	0
Ingresos por Venta de Bienes y Servicios	0	0	Transferencias al Resto del Sector Público	0	0
Ingresos no comprendidos en las Fracciones de la Ley de Ingresos Casados en Ejericios Fiscales Anteriores Pendientes de Liquidación o Pago	25,700	22,230	Subsidios y Subvenciones	0	0
<b>Participaciones, Aportaciones, Transferencias, Asignaciones, Subsidios y Otras Ayudas</b>	<b>6,272,400</b>	<b>25,700</b>	Ayudas Sociales	252,865	252,672
Participaciones y Aportaciones	0	0	Pensiones y Jubilaciones	152,539	0
Transferencias, Asignaciones, Subsidios y Otras Ayudas	6,272,400	25,700	Transferencias a Provisiónes, Mandatos y Contratos Análogos	0	0
<b>Otros Ingresos y Beneficios</b>	<b>1,510</b>	<b>343</b>	Transferencias a la Seguridad Social	0	0
Ingresos Financieros	20	15	Donativos	0	0
Incremento por Variación de Inventarios	0	0	Transferencias al Exterio	0	0
Disminución del Exceso de Estimaciones por Pérdida o Deterioro u Obsolescencia	0	0	<b>Participaciones y Aportaciones</b>	<b>0</b>	<b>0</b>
Disminución del Exceso de Provisiones	0	0	Participaciones	0	0
Otros Ingresos y Beneficios Varios	1,510	328	Aportaciones	0	0
<b>Total de Ingresos y Otros Beneficios</b>	<b>6,299,690</b>	<b>5,472,573</b>	Convenios	0	0
			<b>Intereses, Comisiones y Otros Gastos de la Deuda Pública</b>	<b>0</b>	<b>0</b>
			Intereses de la Deuda Pública	0	0
			Comisiones de la Deuda Pública	0	0
			Gastos de la Deuda Pública	0	0
			Costo por Coberturas	0	0
			Apoyos Financieros	0	0
			<b>Otros Gastos y Pérdidas Extraordinarias</b>	<b>6,397</b>	<b>128,171</b>
			Estimaciones, Depreciaciones, Deterioros, Obsolescencia y Amortizaciones	6,397	128,171
			Provisiones	0	0
			Disminución de Inventarios	0	0
			Aumento por Insuficiencia de Estimaciones por Pérdida o Deterioro u Obsolescencia	0	0
			Aumento por Insuficiencia de Provisiones	0	0
			Otros Gastos	10	7
			<b>Inversión Pública</b>	<b>0</b>	<b>0</b>
			Inversión Pública no Capitalizable	0	0
			<b>Total de Gastos y Otras Pérdidas</b>	<b>6,111,827</b>	<b>5,731,511</b>
			<b>Resultados del Ejercicio (Ahorros/Desahorro)</b>	<b>187,863</b>	<b>-258,937</b>

Bajo protesta de decir verdad declaramos que los Estados Financieros y sus Notas son razonablemente correctos y responsabilidad del emisor

Lic. Pablo Francisco Diaz Santi  
Administrador (Revisó)

L.C. Gonzalo Damián Martínez  
Contador General (Elaboró)

BR. Beatriz Ballina Sánchez  
Director General (Autorizó)

Cuenta Pública 2018  
Sistema para el Desarrollo Integral de la Familia en el Municipio de Palizada  
Estado de Yucatán, Anexo 4  
del Presupuesto de Egresos 2018 y 2017  
(Pesos)

	2018	2017	2018	2017
<b>ACTIVO</b>				
<b>Activo Circulante</b>				
Efectivo y Equivalentes	87,830	6,421	40,800	102,079
Derechos a Recibir Efectivo o Equivalentes	57,220	61,542	0	0
Derechos a Recibir Bienes o Servicios	4,025	4,025	0	0
Inventarios	43	0	0	0
Almacenes	0	0	0	40,000
Estimación por Pérdida o Deterioro de Activos Circulantes	0	0	0	0
Otros Activos Circulantes	0	0	0	0
<b>Total de Activos Circulantes</b>	<b>149,118</b>	<b>73,988</b>	<b>40,800</b>	<b>142,079</b>
<b>Activo No Circulante</b>				
Inversiones Financieras a Largo Plazo	0	0	0	0
Derechos a Recibir Efectivo o Equivalentes a Largo Plazo	0	0	0	0
Bienes Inmuebles, Infraestructura y Construcciones en Proceso	1,143,684	1,133,701	0	0
Bienes Muebles	0	0	0	0
Activos Intangibles	0	0	0	0
Depreciación, Deterioro y Amortización Acumulada de Bienes	-437,085	-223,087	0	0
Activos Diferidos	0	0	0	0
Estimación por Pérdida o Deterioro de Activos no Circulantes	0	0	0	0
Otros Activos no Circulantes	0	0	0	0
<b>Total de Activos No Circulantes</b>	<b>706,600</b>	<b>910,615</b>	<b>40,800</b>	<b>142,079</b>
<b>Total del Activo</b>	<b>855,718</b>	<b>964,603</b>	<b>846,503</b>	<b>846,503</b>
<b>HACIENDA PÚBLICA/ PATRIMONIO</b>				
<b>Hacienda Pública/Patrimonio Contribuido</b>				
Aportaciones	0	0	0	0
Donaciones de Capital	846,503	846,503	846,503	846,503
Actualización de la Hacienda Pública / Patrimonio	0	0	0	0
<b>Hacienda Pública/Patrimonio Generado</b>				
Resultados del Ejercicio (Ahorro / Desahorro)	0	-31,586	-31,586	-3,979
Resultados de Ejercicios Anteriores	187,803	187,803	187,803	-258,937
Revalúos	181,709	181,709	181,709	440,647
Reservas	0	0	0	0
Rectificaciones de Resultados de Ejercicios Anteriores	0	-401,088	-401,088	-185,689
<b>Exceso o Insuficiencia en la Actualización de la Hacienda Pública/Patrimonio</b>				
Resultado por Posición Monetaria	0	0	0	0
Resultado por Tenencia de Activos no Monetarios	0	0	0	0
<b>Total Hacienda Pública/ Patrimonio</b>	<b>814,917</b>	<b>814,917</b>	<b>814,917</b>	<b>842,524</b>
<b>Total del Pasivo y Hacienda Pública / Patrimonio</b>	<b>855,718</b>	<b>855,718</b>	<b>855,718</b>	<b>964,603</b>

Bajo protesta de decir verdad declaramos que los Estados Financieros y sus Notas son razonablemente correctos y responsabilidad del emisor.

Lic. Pablo Francisco Díaz Santi  
Administrador (Revisó)

L.C. Gonzalo Damían Martínez  
Contador General (Elaboró)

BR. Beatriz Ballina Sánchez  
Director General (Autorizó)

Cuenta Pública 2018  
Sistema para el Desarrollo Integral de la Familia en el Municipio de Palizada  
Estado de Variación en la Hacienda Pública  
Del 1 de Enero al 31 de Diciembre de 2018  
(pesos)

Concepto	Hacienda Pública/ Patrimonio Contribuido	Hacienda Pública/ Patrimonio Generado de Ejercicios Anteriores	Hacienda Pública/ Patrimonio Generado del Ejercicio	Exceso o Insuficiencia en la Actualización de la Hacienda Pública / Patrimonio	TOTAL
<b>HACIENDA PÚBLICA/PATRIMONIO CONTRIBUIDO NETO 2017</b>	<b>846,503</b>				<b>846,503</b>
Aportaciones	0				0
Donaciones de Capital	846,503				846,503
Actualización de la Hacienda Pública/ Patrimonio	0				0
<b>HACIENDA PÚBLICA/PATRIMONIO GENERADO NETO 2017</b>		<b>254,958</b>	<b>-258,937</b>	<b>-3,979</b>	<b>-3,979</b>
Resultados del Ejercicio (Ahorro/Desahorro)		440,647	-258,937		-258,937
Resultados de Ejercicios Anteriores		0			440,647
Revalúos		0			0
Reservas		0			0
Rectificaciones de Resultados de Ejercicios Anteriores		-185,689			-185,689
<b>EXCESO O INSUFICIENCIA EN LA ACTUALIZACIÓN DE LA HACIENDA PÚBLICA/PATRIMONIO NETO 2017</b>				<b>0</b>	<b>0</b>
Resultado por Posición Monetaria					0
Resultado por Tenencia de Activos no Monetarios					0
<b>HACIENDA PÚBLICA / PATRIMONIO NETO FINAL 2017</b>	<b>846,503</b>	<b>254,958</b>	<b>-258,937</b>	<b>0</b>	<b>842,524</b>
<b>CAMBIO EN LA HACIENDA PÚBLICA/PATRIMONIO CONTRIBUIDO NETO 2018</b>					
Aportaciones	0				0
Donaciones de Capital	0				0
Actualización de la Hacienda Pública/ Patrimonio	0				0
<b>VARIACIONES DE LA HACIENDA PÚBLICA / PATRIMONIO GENERADO NETO 2018</b>		<b>-258,937</b>	<b>231,331</b>	<b>-27,606</b>	<b>-27,606</b>
Resultados del Ejercicio (Ahorro/Desahorro)		187,803	-258,937		-27,606
Resultados de Ejercicios Anteriores		0			187,803
Revalúos		0			0
Reservas		0			0
Rectificaciones de Resultados de Ejercicios Anteriores		0	-215,410		-215,410
<b>CAMBIO EN EL EXCESO O INSUFICIENCIA EN LA ACTUALIZACIÓN DE LA HACIENDA PÚBLICA/PATRIMONIO NETO 2018</b>				<b>0</b>	<b>0</b>
Resultado por Posición Monetaria					0
Resultado por Tenencia de Activos no Monetarios					0
<b>HACIENDA PÚBLICA / PATRIMONIO NETO FINAL 2018</b>	<b>846,503</b>	<b>-3,979</b>	<b>-27,606</b>	<b>0</b>	<b>814,917</b>

Bajo protesta de decir verdad declaramos que los Estados Financieros y sus Notas son razonablemente correctos y responsabilidad del emisor

Lic. Pablo Francisco Díaz Santi  
Administrador (Revisó)

L.C. Gonzalo Damián Martínez  
Contador General (Elaboró)

BR. Beatriz Bailina Sánchez  
Director General (Autorizó)

Cuenta Pública 2018  
Sistema para el Desarrollo Integral de la Familia en el Municipio de Palizada  
Estado de Cambios en la Situación Financiera  
Del 1 de Enero al 31 de Diciembre de 2018  
(Pesos)

ACTIVO	218,330	89,445	PASIVO	0	101,279
<b>Activo Circulante</b>	<b>4,323</b>	<b>79,452</b>	<b>Activo Circulante</b>	<b>0</b>	<b>101,279</b>
Efectivo y Equivalentes	0	79,409	Cuentas por Pagar a Corto Plazo	0	61,279
Derechos a Recibir Efectivo o Equivalentes	4,323	0	Documentos por Pagar a Corto Plazo	0	0
Derechos a Recibir Bienes o Servicios	0	0	Porción a Corto Plazo de la Deuda Pública a Largo Plazo	0	0
Inventarios	0	43	Títulos y Valores a Corto Plazo	0	0
Almacenes	0	0	Pasivos Diferidos a Corto Plazo	0	40,000
Estimación por Pérdida o Deterioro de Activos Circulantes	0	0	Fondos y Bienes de Terceros en Garantía y/o Administración a Corto Plazo	0	0
Otros Activos Circulantes	0	0	Provisiones a Corto Plazo	0	0
			Otros Pasivos a Corto Plazo	0	0
<b>Activo No Circulante</b>	<b>214,008</b>	<b>9,993</b>	<b>Pasivo No Circulante</b>	<b>0</b>	<b>0</b>
Inversiones Financieras a Largo Plazo	0	0	Cuentas por Pagar a Largo Plazo	0	0
Derechos a Recibir Efectivo o Equivalentes a Largo Plazo	0	0	Documentos por Pagar a Largo Plazo	0	0
Bienes Inmuebles, Infraestructura y Construcciones en Proceso	0	0	Deuda Pública a Largo Plazo	0	0
Bienes Muebles	0	9,993	Pasivos Diferidos a Largo Plazo	0	0
Activos Intangibles	0	0	Fondos y Bienes de Terceros en Garantía y/o Administración a Largo Plazo	0	0
Depreciación, Deterioro y Amortización Acumulada de Bienes	214,008	0	Provisiones a Largo Plazo	0	0
Activos Diferidos	0	0			
Estimación por Pérdida o Deterioro de Activos no Circulantes	0	0	<b>HACIENDA PÚBLICA / PATRIMONIO</b>	<b>446,741</b>	<b>474,347</b>
Otros Activos no Circulantes	0	0	<b>Hacienda Pública/Patrimonio Contribuido</b>	<b>0</b>	<b>0</b>
			Aportaciones	0	0
			Donaciones de Capital	0	0
			Actualización de la Hacienda Pública / Patrimonio	0	0
			<b>Hacienda Pública/Patrimonio Generado</b>	<b>446,741</b>	<b>474,347</b>
			Resultados del Ejercicio (Ahorro / Desahorro)	446,741	0
			Resultados de Ejercicios Anteriores	0	258,837
			Revalúos	0	0
			Reservas	0	0
			Rectificaciones de Resultados de Ejercicios Anteriores	0	215,410
			<b>Exceso o Insuficiencia en la Actualización de la Hacienda Pública/Patrimonio</b>	<b>0</b>	<b>0</b>
			Resultado por Posición Monetaria	0	0
			Resultado por Tenencia de Activos no Monetarios	0	0

Bajo protesta de decir verdad declaramos que los Estados Financieros y sus Notas son razonablemente correctos y responsabilidad del emisor

Lic. Pablo Francisco Díaz Sami  
Administrador (Revisó)

L.C. Gonzalo Damián Martínez  
Contador General (Elaboró)

BR. Beatriz Ballina Sánchez  
Director General (Autorizó)

Cuenta Pública 2018  
Sistema para el Desarrollo Integral de la Familia en el Municipio de Palizada  
Del 1 de Enero al 31 de Diciembre de 2018 y 2017  
(Pesos)

Flujos de Efectivo de las Actividades de Operación		Flujos de Efectivo de las Actividades de Inversión	
<b>Origen</b>	<b>6,360,877</b>	<b>5,682,407</b>	<b>0</b>
Impuestos	0	0	0
Cuotas y Aportaciones de Seguridad Social	0	0	0
Transferencias de Ingresos	0	0	0
Derechos	0	0	0
Productos de Tipo Corriente	0	0	13,650
Aprovechamientos de Tipo Corriente	8,421	80,659	0
Ingresos por Venta de Bienes y Servicios	25,700	22,230	17,672
Ingresos no Comprendidos en las Fracciones de la Ley de Ingresos Causados en Ejercicios Fiscales Anteriores Pendientes de Liquidación o Pago	0	0	0
Participaciones y Aportaciones	0	0	0
Transferencias, Asignaciones y Subsidios y Otras Ayudas	6,272,400	5,450,000	-17,672
Otros Orígenes de Operación	54,356	120,918	-13,650
<b>Aplicación</b>	<b>6,105,539</b>	<b>5,584,485</b>	<b>0</b>
Servicios Personales	4,608,152	4,765,329	0
Materiales y Suministros	999,031	287,629	0
Servicios Generales	494,920	278,854	0
Transferencias Internas y Asignaciones al Sector Público	0	0	0
Transferencias Externas y Asignaciones al Sector Público	0	0	0
Subsidios y Subvenciones	0	0	0
Ayudas Sociales	252,897	252,872	0
Pensiones y Jubilaciones	152,559	0	0
Transferencias a Subcomisos, Mandatos y Contratos Analógicos	0	0	79,128
Transferencias a la Seguridad Social	0	0	79,128
Donativos	0	0	0
Transferencias al Exterior	0	0	0
Participaciones	0	0	0
Aportaciones	0	0	0
Convenios	0	0	0
Otras Aplicaciones de Operación	0	0	-79,128
<b>Flujos Netos de Efectivo por Actividades de Operación</b>	<b>255,338</b>	<b>98,322</b>	<b>6,217</b>
<b>Incremento/Disminución Neta en el Efectivo y Equivalentes al Efectivo</b>			
<b>Flujo de Efectivo de las Actividades de Financiamiento</b>			
<b>Origen</b>			
Endudamiento Neto	0	0	0
Interno	0	0	0
Externo	0	0	0
Otros Orígenes de Financiamiento	0	0	0
<b>Aplicación</b>			
Servicios de la Deuda	0	0	76,465
Interno	0	0	76,465
Externo	0	0	0
Otras Aplicaciones de Financiamiento	0	0	0
<b>Flujos Netos de Efectivo por Actividades de Financiamiento</b>			<b>-76,465</b>
<b>Incremento/Disminución Neta en el Efectivo y Equivalentes al Efectivo</b>			
<b>Efectivo y Equivalentes al Efectivo al inicio del Ejercicio</b>			<b>80,669</b>
<b>Efectivo y Equivalentes al Efectivo al final del Ejercicio</b>			<b>86,976</b>

Bajo protesta de decir verdad declaramos que los Estados Financieros y sus Notas son razonablemente correctos y responsables del emisor

Lic. Pablo Francisco Díaz Santi  
Administrador (Revisó)

L.C. Gonzalo Damián Martínez  
Contador General (Elaboró)

BR. Beatriz Ballina Sánchez  
Director General (Autorizó)



**SISTEMA PARA EL DESARROLLO INTEGRAL DE LA FAMILIA  
EN EL MUNICIPIO DE PALIZADA**



<b>Cuenta Pública 2018</b> <b>Sistema para el Desarrollo Integral de la Familia en el Municipio de Palizada</b> <b>Informe sobre Pasivos Contingentes</b> <b>Del 1° de Enero al 31 de Diciembre de 2018</b>
<p>En cumplimiento a lo dispuesto por los artículos 46, fracción I, inciso d y 52 de la Ley General de Contabilidad Gubernamental, con relación al Informe sobre Pasivos Contingentes, se hace mención que el Sistema para el Desarrollo Integral de la Familia en el Municipio de Palizada al 31 de Diciembre de 2018 no tiene pasivos contingentes que deriven de alguna obligación posible presente o futura.</p>

Lic. Pablo Francisco Díaz Sani  
Administrador (Revisó)

L.C. Gonzalo Damián Martínez  
Contador General (Elaboró)

B.R. Beatriz Bahlira Sánchez  
Director General (Autorizó)





**Sistema para el Desarrollo Integral de la Familia en el Municipio de Palizada**  
Cuenta Pública 2018  
al 31 de Diciembre de 2018



**1) NOTAS A LOS ESTADOS FINANCIEROS  
AL 31 DE DICIEMBRE DE 2018**

a) NOTAS DE DESGLOSE

**1) NOTAS AL ESTADO DE SITUACIÓN FINANCIERA**

**Activo**

**Efectivo y Equivalentes**

En este rubro se obtuvo un saldo al 31 de Diciembre de 2018 por la cantidad de \$ 87,830.42. Se administran dos cuentas con BBVA Bancomer, en la cuenta bancaria Número 0481838692 se manejan los gastos corrientes y en la cuenta 0192845440 se maneja la reserva de agudados, dichas cuentas obtuvieron saldos al 31 de Diciembre de 2018 con \$ 89,784.65 y \$ 0.00 respectivamente.

A continuación se relacionan las cuentas que integran el rubro de efectivo y equivalentes:

Concepto	2018	2017
BANCOS/TESORERÍA	\$ 87,830.42	\$ 8,421.24
INVERSIONES TEMPORALES (HASTA 3 MESES)	\$ -	\$ -
FONDOS CON AFECTACIÓN ESPECÍFICA	\$ -	\$ -
<b>Suma</b>	<b>\$ 87,830.42</b>	<b>\$ 8,421.24</b>

**Bancos/Tesorería**

Representa el monto de efectivo disponible propiedad del Sistema para el Desarrollo Integral de la Familia en el Municipio de Palizada, en instituciones bancarias, su importe se integra por:

Banco	Importe
BBVA Bancomer, S.A., Institución de Banca Múltiple	\$ 89,784.65
<b>Suma</b>	<b>\$ 89,784.65</b>

**Inversiones Temporales**

El Sistema para el Desarrollo Integral de la Familia en el Municipio de Palizada, no manejó Inversiones Temporales durante el Ejercicio Fiscal 2018.

Banco	Importe
	\$ -
<b>Suma</b>	<b>\$ -</b>

**Fondos con Afectación Específica**

El Sistema para el Desarrollo Integral de la Familia en el Municipio de Palizada, no maneja Fondos con Afectación Específica durante el Ejercicio Fiscal 2018.

Banco	Importe
\$	-
\$	-
<b>Suma \$</b>	<b>-</b>

**Derechos a recibir Efectivo y Equivalentes y Bienes o Servicios a Recibir**

En este rubro se obtuvo un saldo al 31 de Diciembre de 2018 por concepto de deudores diversos por cobrar a corto plazo de \$ 57,219.54, representa una disminución de 7%, con el saldo al 31 de Diciembre de 2017 por la cantidad de \$61,542.20. Dicha diferencia se debe al cobro por concepto de Gastos por Comprobar de Viáticos, Otros Gastos por Comprobar y Diversos.

Concepto	2018	2017	Diferencia %
CUENTAS POR COBRAR A CORTO PLAZO	\$ -	\$ -	-
DEUDORES DIVERSOS POR COBRAR A CORTO PLAZO	\$ 57,219.54	\$ 61,542.20	-7%
OTROS DERECHOS A RECIBIR EFECTIVO O EQUIVALENTES A CORTO PLAZO	\$ -	\$ -	-
<b>Suma \$</b>	<b>\$ 57,219.54</b>	<b>\$ 61,542.20</b>	<b>-7%</b>

**Deudores Diversos por Cobrar a Corto Plazo**

Representa el monto de los derechos de cobro a favor del Sistema para el Desarrollo Integral de la Familia en el Municipio de Palizada, anticipo de Sueldos y Salarios, Gastos por Comprobar de Viáticos, Otros Gastos por Comprobar y Diversos.

**Otros Derechos a recibir Efectivo y Equivalentes a Corto Plazo**

Representan los derechos de cobro originados en el desarrollo de las actividades del Sistema para el Desarrollo Integral de la Familia en el Municipio de Palizada, de los cuales se espera recibir una contraprestación representada en recursos, bienes o servicios, en un plazo menor o igual a doce meses, no incluidos en las cuentas anteriores.

**Bienes Disponibles para su Transformación o Consumo (Inventarios)**

El Sistema para el Desarrollo Integral de la Familia en el Municipio de Palizada, al 31 de Diciembre de 2018 no genera bienes disponibles para su transformación, sólo es un Ente descentralizado con servicio al Público en General.

**Inversiones Financieras**

El Sistema para el Desarrollo Integral de la Familia en el Municipio de Palizada, al 31 de Diciembre de 2018 no realizó inversiones financieras con alguna institución crediticia o del Sistema Financiero Nacional.

**Bienes Muebles, Inmuebles e Intangibles**

Se informan en el rubro de bienes muebles, intangibles y depreciados que presentan un importe de \$1,143,694.24, contemplando las Depreciaciones Acumuladas de Bienes Muebles de \$437,094.53, las tasas de depreciaciones que se aplicaron se consideraron de los parámetros de estimación de vida útil y el método de depreciación que se utilizó fue el de línea recta. La mayor parte del inventario de Bienes Muebles se encuentran en buenas condiciones, y a la fecha, no se han registrado bienes inmuebles propios o en comodatos del Ente Público.

**Bienes Inmuebles, Infraestructura y Construcciones en Proceso**

Se integra de la siguiente manera:

Concepto	2018	2017
TERRENOS	\$ -	\$ -
OTROS BIENES INMUEBLES	\$ -	\$ -
<b>Subtotal BIENES INMUEBLES, INFRAESTRUCTURA Y CONSTRUCCIONES EN PROCESO</b>	<b>\$ -</b>	<b>\$ -</b>

**Bienes Muebles, Intangibles y Depreciaciones**

Se integran de la siguiente manera:

Concepto	2018	2017	Diferencia %
MOBILIARIO Y EQUIPO DE ADMINISTRACIÓN	\$ 133,191.23	\$ 123,198.27	8%
MOBILIARIO Y EQUIPO EDUCACIONAL Y RECREATIVO	\$ -	\$ -	-
VEHICULOS Y EQUIPO DE TRANSPORTE	\$ 1,010,503.01	\$ 1,010,503.01	0%
MAQUINARIA, OTROS EQUIPOS Y HERRAMIENTAS	\$ -	\$ -	-
<b>Subtotal BIENES MUEBLES</b>	<b>\$ 1,143,694.24</b>	<b>\$ 1,133,701.28</b>	<b>1%</b>
SOFTWARE	\$ -	\$ -	-
LICENCIAS	\$ -	\$ -	-
<b>Subtotal ACTIVOS INTANGIBLES</b>	<b>\$ -</b>	<b>\$ -</b>	<b>-</b>
DEPRECIACIÓN ACUMULADA DE BIENES MUEBLES	\$ (437,094.53)	\$ (223,086.72)	-
DEPRECIACIÓN, DETERIORO Y AMORTIZACIÓN ACUMULADA DE BIENES	\$ (437,094.53)	\$ (223,086.72)	96%
<b>Suma</b>	<b>\$ 706,599.71</b>	<b>\$ 910,614.56</b>	<b>-22%</b>

**Activo Diferido**

Durante el ejercicio 2018 El Sistema para el Desarrollo Integral de la Familia en el Municipio de Palizada, no registro activos diferidos.

Concepto	2018	2017
	\$ -	\$ -

**Estimaciones y Deterioros**

El Sistema para el Desarrollo Integral de la Familia en el Municipio de Palizada no tiene contabilizado al 31 de Diciembre de 2018 estimaciones o deterioros.

**Otros Activos**

El Sistema para el Desarrollo Integral de la Familia en el Municipio de Palizada, no tiene contabilizado al 31 de Diciembre de 2018 otros activos.

**Pasivo**

Se obtuvo al 31 de Diciembre 2018 un saldo Pasivo de \$40,800.00, con una reducción del 71%, comparado con el Ejercicio Fiscal 2017, en donde se informan únicamente los pasivos circulantes que se han registrado a la fecha antes mencionada, donde la cuenta de Retenciones y Contribuciones por pagar a corto plazo representa un 74% y Otras Cuentas por Pagar a Corto Plazo el 18% del total del Pasivo Circulante.

Este género se compone de dos grupos, el Pasivo Circulante y el Pasivo No Circulante, en éstos inciden pasivos derivados de operaciones por servicios personales, cuentas por pagar por operaciones presupuestarias devengadas y contabilizadas al 31 de Diciembre del ejercicio correspondiente; pasivos por obligaciones laborales, a continuación se presenta la integración del pasivo:

Concepto	2018	2017
PASIVO CIRCULANTE	\$ 40,800.24	\$ 142,078.87
PASIVO NO CIRCULANTE	\$ -	\$ -
<b>Suma de Pasivo</b>	<b>\$ 40,800.24</b>	<b>\$ 142,078.87</b>

**Pasivo Circulante**

Destacan entre las principales partidas del Pasivo Circulante las siguientes:

Concepto	Importe	%
SERVICIOS PERSONALES POR PAGAR A CORTO PLAZO	\$ 3,025.95	7%
RETENCIONES Y CONTRIBUCIONES POR PAGAR A CORTO PLAZO	\$ 30,257.06	74%
TRANSFERENCIAS OTORGADAS POR PAGAR A CORTO PLAZO	\$ 200.94	0%
INGRESOS POR CLASIFICAR	\$ -	0%
PROVEEDORES POR PAGAR A CORTO PLAZO	\$ 0.02	0%
OTRAS CUENTAS POR PAGAR A CORTO PLAZO	\$ 7,316.27	18%
<b>Suma PASIVO CIRCULANTE</b>	<b>\$ 40,800.24</b>	<b>100%</b>

**Servicios Personales por Pagar a Corto Plazo**

El importe de esta cuenta esta constituido principalmente por: Prima Vacacional y Aguinaldo que no se ejercieron y pagaron antes del cierre del Ejercicio Fiscal 2017, quedando como pasivo un saldo de \$ 3,025.95, de trabajadores que renunciaron voluntariamente antes del 31 de Diciembre de 2017, contemplándose como pendiente de pago.

**Retenciones por Pagar a Corto Plazo**

El importe de esta cuenta esta constituido principalmente por Retenciones de ISR por Sueldos y Salarios, mismos que se pagan al inicio del Ejercicio 2019.

**Transferencias Otorgadas por Pagar a Corto Plazo**

Representa los apoyos pendientes de pago del **Sistema para el Desarrollo Integral de la Familia en el Municipio de Palizada** para con los beneficiarios. El saldo se acarrea de ejercicios anteriores por \$200,94.

**Ingresos por Clasificar a Corto Plazo**

Representa los recursos depositados del **Sistema para el Desarrollo Integral de la Familia en el Municipio de Palizada**, pendientes de clasificar según los conceptos del Clasificador por Rubros de Ingresos, mismo que no se originó saldo al 31 de Diciembre de 2018.

**Proveedores por Pagar a Corto Plazo**

Representa los adeudos con proveedores derivados de operaciones del **Sistema para el Desarrollo Integral de la Familia en el Municipio de Palizada**, con vencimiento menor o igual a doce meses, mismo que se acarrea un saldo de ejercicios anteriores por \$0.02.

**Pasivo No Circulante**

Destacan entre las principales partidas del Pasivo No Circulante las siguientes:

Concepto	2018
PROVISION PARA CONTINGENCIAS A LARGO PLAZO	\$ -
<b>Suma de Pasivos a Largo Plazo</b>	<b>\$ -</b>

**II) NOTAS AL ESTADO DE ACTIVIDADES**

**Ingresos y otros beneficios:**

Se informa un total de ingresos y otros beneficios por la cantidad de \$ 6,299,630.00, dividido en tres partes que a continuación se detalla:

**Ingresos de Gestión:**

Se celebró a finales del mes de Febrero y el mes de Marzo del año 2018, cinco ferias de pescado en cuaresma, dicho evento recaudó cuotas de recuperación que obtuvo como:

Concepto	Importe
Ingreso por Venta de Bienes y Servicios	\$ 25,700.00
<b>Suma Ingreso de Gestión</b>	<b>\$ 25,700.00</b>

**Participaciones, Aportaciones, Transferencias, Asignaciones, Subsidios y Otras Ayudas:**

Se aprobó la Ley de Ingresos en donde el **Sistema para el Desarrollo Integral de la Familia en el Municipio de Palizada** le correspondió anualmente \$5,722,500.00, contemplado mensualmente la cantidad de \$476,875.00 de asignación presupuestal, dicho importe mensual subió a \$526,875.00 en el mes de Marzo de 2018, aprobado por la Junta Directiva. Al 31 de Diciembre de 2018 se acumula un importe total de \$6,272,400.00.

Concepto	Importe
Ingreso por Participaciones, Aportaciones, Transferencias, Asignaciones, Subsidios y Otras Ayudas	\$ 6,272,400.00
<b>Suma Ingreso por Participaciones, Aportaciones, Transferencias, Asignaciones, Subsidios y Otras Ayudas.</b>	<b>\$ 6,272,400.00</b>

**Otros Ingresos y Beneficios:**

Dentro de esta clasificación se detallan los ingresos financieros como el rendimiento bancario que se genera en la cuenta bancaria 0192645440 de la Reserva de Ahorro, así como también dentro de otros ingresos y beneficios varios se registran los ingresos por concepto de redondeo en declaraciones provisionales, diferencias en nóminas y ajustes de compras, entre otros.

Concepto	Importe
Ingresos Financieros	\$ 20.00
Otros Ingresos y Beneficios Varios	\$ 1,510.00
<b>Suma Otros Ingresos y Beneficios</b>	<b>\$ 1,530.00</b>

Concepto	Importe
Fondos de Aportaciones para Municipios	\$ -
Fondos de Aportaciones Federales para la Entidad Federativa	\$ -
<b>Subtotal Aportaciones</b>	<b>\$ -</b>
Fondo de Aportaciones para los Servicios de Salud	\$ -
Fondo de Aportaciones Múltiples	\$ -
Fondo de Aportaciones para la Educación Tecnológica y de Adultos	\$ -
<b>Subtotal Capacitación y Consultoría</b>	<b>\$ -</b>
Fondo de Aportaciones para la Seguridad Pública de los Estados y del D.F.	\$ -
<b>Subtotal Venta de Publicaciones</b>	<b>\$ -</b>
Por Arrendamiento de bienes muebles e inmuebles del Estado	\$ -
<b>Subtotal Otros</b>	<b>\$ -</b>
<b>Subtotal Productos Financieros</b>	<b>\$ -</b>
<b>Suma</b>	<b>\$ -</b>

**Gastos y Otras Pérdidas:**

Dentro de Gastos y Otras Pérdidas se informan el detalle de la clasificación de los egresos del Sistema para el Desarrollo Integral de la Familia en el Municipio de Palizada, al 31 de Diciembre de 2018 en donde se obtuvo un gasto total de \$6,111,827.00, obteniéndose un superávit de \$187,803.00. El importe con mayor porcentaje del gasto fueron los gastos de funcionamiento con \$5,700,435.00 en donde se contempla los servicios personales, materiales y suministros, y servicios generales, y el importe con menor porcentaje fue Otros Gastos y Pérdidas Extraordinarias con un importe de \$6,287.00, donde se registran los gastos por ajustes de compras, diferencias de nómina, redondeos a favor de declaraciones provisionales, entre otros.

Concepto	Importe
GASTOS DE FUNCIONAMIENTO	\$ 5,700,435.00
TRANSFERENCIAS, ASIGNACIONES, SUBSIDIOS Y OTRAS AYUDAS	\$ 405,104.39
PARTICIPACIONES Y APORTACIONES	\$ -
INTERESES, COMISIONES Y OTROS GASTOS DE LA DEUDA PUBLICA	\$ -
OTROS GASTOS Y PÉRDIDAS EXTRAORDINARIAS	\$ 6,287.38
<b>Suma de GASTOS Y OTRAS PÉRDIDAS</b>	<b>\$ 6,111,826.77</b>

A su vez se presentan aquellos rubros que en forma individual representan el 60% o más del total de los gastos:

Concepto	Importe	%
REMUNERACIONES AL PERSONAL DE CARÁCTER PERMANENTE	\$ 3,931,277.01	64%
SERVICIOS PROFESIONALES, CIENTÍFICOS Y TÉCNICOS Y OTROS SERVICIOS	\$ 36,883.89	1%
SEGURIDAD SOCIAL	\$ -	0%

III) NOTAS AL ESTADO DE VARIACIÓN EN LA HACIENDA PÚBLICA

Patrimonio Contribuido:

Durante el Ejercicio Fiscal 2018 no hubo donaciones de capital alguno que incrementen el Patrimonio Contribuido del **Sistema para el Desarrollo Integral de la Familia en el Municipio de Palizada**.

Patrimonio Generado:

La variación que existe en la cuenta de Resultados del Ejercicio al 31 de Diciembre de 2018 es de \$71,134, ya que el patrimonio generado del ejercicio 2018 fue de \$187,803 y el patrimonio generado del ejercicio 2017 por \$-258,937.

IV) NOTAS AL ESTADO DE FLUJOS DE EFECTIVO

Efectivo y equivalentes

De acuerdo a los Flujos de Efectivo de las actividades de operación, se obtuvo un flujo de \$255,338 en el Ejercicio 2018 y \$98,322 en el Ejercicio 2017, porque se obtuvo más origen que aplicación, originando flujos de efectivo.

Adquisición Bienes Muebles, Inmuebles

Los flujos de efectivo de las Actividades de Inversión fueron de \$17,672.00 debido a que se compraron 4 sillas ejecutivas con un valor total de \$5,931 y dos computadoras portátiles marca HP con un valor total de \$11,740 y generando el gasto del presupuesto autorizado correspondiente al Ejercicio Fiscal 2018 pagado con gasto de capital de las asignaciones presupuestales que transfiriere el Municipio de Palizada al **Sistema para el Desarrollo Integral de la Familia en el municipio de Palizada**.

Conciliación del Flujo de Efectivo

	2018	2017
Ahorro/Desahorro antes de rubros		
Extraordinarios	\$ 192,560.00	\$ (130,766.33)
Otros Orígenes de Operación	\$ (62,826.00)	\$ -
Depreciación	\$ 6,277.00	\$ 128,164.00
Otros Gastos	\$ 10.00	\$ 7.00

V) **CONCILIACIÓN ENTRE LOS INGRESOS PRESUPUESTARIOS Y CONTABLES, ASÍ COMO ENTRE LOS EGRESOS PRESUPUESTARIOS Y LOS GASTOS CONTABLES**

En la conciliación entre los egresos presupuestales y los gastos contables correspondiente al Ejercicio Fiscal 2018, se obtiene un importe de gasto contable de \$6,111,827.00, ya que al total de los egresos presupuestarios \$6,202,340.00 se le restan los egresos presupuestales no contables que son los adeudos fiscales de ejercicios anteriores \$79,128.00, el mobiliario y equipo de administración que suma \$17,672.00, más el gasto contable no presupuestario que es \$6,277.00 y otros gastos por \$10.00.

En la conciliación entre los ingresos presupuestales y contables correspondiente al Ejercicio Fiscal 2018, se obtiene un importe del ingreso contable de \$6,308,051.00, ya que el total de los ingresos presupuestarios \$6,306,521.00 se le suman los ingresos contables no presupuestarios que son los otros ingresos y beneficios varios que suman \$1,510.00 y otros ingresos contables no presupuestarios de \$20.00, menos el ingreso presupuestario no contable que es \$0.00.

b) **NOTAS DE MEMORIA (CUENTAS DE ORDEN)**

Las cuentas de orden que utiliza el **Sistema para el Desarrollo Integral para la Familia en el Municipio de Palizada** para registrar movimientos de valores que no afecten o modifiquen el balance del ente contable, sin embargo su incorporación en libros es necesaria con fines de recordatorio contable, de control y en general sobre los aspectos administrativos, o bien, para consignar sus derechos o responsabilidades contingentes que puedan, o no, presentarse en el futuro.

Las cuentas que se manejan para efectos de estas Notas son las siguientes:

**Cuentas de Orden Contables y Presupuestarias:**

Contables:

- Valores
- Emisión de obligaciones
- Avales y garantías
- Jurídicos

Contratos para Inversión Mediante Proyectos para Prestación de Servicios (PPS) y Similares

Bienes concesionados o en comodato. Se contempla en esta cuenta un vehículo en comodato Toyota Hilux 2014, propiedad del Municipio de Palizada.

Concepto	Importe
VALORES	\$ -
EMISION DE OBLIGACIONES	\$ -
AVALES Y GARANTIAS	\$ -
JURIDICOS	\$ -
INVERSION MEDIANTE PROYECTOS PARA PRESTACION DE SERVICIOS (PPS) Y SIMILARES	\$ -
BIENES EN CONCESIONADOS O EN COMODATO	\$ 328,000.00
<b>Suma CUENTAS DE ORDEN CONTABLES</b>	<b>\$ 328,000.00</b>

Presupuestarias:  
 Ley de Ingresos Estimada Ley de  
 Ingresos por Ejecutar  
 Modificaciones a la Ley de Ingresos  
 Ley de Ingresos Devengada  
 Ley de Ingresos Recaudada  
  
 Presupuesto de Egresos Aprobado  
 Presupuesto de Egresos por Ejercer  
 Modificaciones al Presupuesto de Egresos  
 Presupuesto de Egresos Comprometido  
 Presupuesto de Egresos Devengado  
 Presupuesto de Egresos Ejercido  
 Presupuesto de Egresos Pagado

Concepto	Importe
Ley de Ingresos Estimada	\$ 5,772,500.00
Ley de Ingresos por Ejecutar	\$ -
Modificaciones a la Ley de Ingresos	\$ 534,021.24
Ley de Ingresos Devengada	\$ 6,306,521.24
Ley de Ingresos Recaudada	\$ 6,306,521.24
Presupuesto de Egresos Aprobado	\$ 5,772,500.00
Presupuesto de Egresos por Ejercer	\$ 104,181.53
Modificaciones al Presupuesto de Egresos	\$ 534,021.24
Presupuesto de Egresos Comprometido	\$ 6,202,339.71
Presupuesto de Egresos Devengado	\$ 6,202,339.71
Presupuesto de Egresos Ejercido	\$ 6,202,339.71
Presupuesto de Egresos Pagado	\$ 6,202,339.71

Se aprobó un presupuesto de Egresos e Ingresos por \$5,772,500.00 para el ejercicio 2018. En el mes de Marzo se aprobó un incremento al presupuesto de Egresos 2018 por la cantidad de \$6,222,500.00, en el mes de junio se aprobó una reducción al Presupuesto de Ingresos y Egresos por \$50,000.00 por un error de registro en exceso de los presupuestos aprobados.

**c) NOTAS DE GESTIÓN ADMINISTRATIVA**

**1 Introducción**

El Sistema para el Desarrollo Integral de la Familia en el Municipio de Palizada, es un organismo descentralizado, con personalidad jurídica y patrimonio propio, con una estructura administrativa conformada por un Junta Directiva, Reglamento Interno, Transparente en Emisión de Informes Técnicos, de Gestión, de Operación y de Ejecución, para el adecuado desarrollo de sus funciones al Servicio de los intereses del Público en General.

**Misión:**

Fomentar el Desarrollo Humano en el crecimiento de la calidad de vida de las personas vulnerables, de la tercera edad, personas con discapacidad, mujeres embarazadas, madres solteras, personas con pobreza extrema y sustentar su economía, satisfacer sus necesidades y coadyubar al apoyo mutuo entre las personas.

**Visión:**

Ser una institución reconocida socialmente, transparente, con credibilidad en su gestión, con respeto a la identidad cultural e incidir en la responsabilidad ante las instancias gubernamentales y sociales.

**2 Panorama Económico y Financiero**

La situación económica y financiera del Sistema para el Desarrollo Integral de la Familia en el Municipio de Palizada, fue aceptable durante el ejercicio, debido a que fueron tomados en cuenta todos los lineamientos y normas emitidos por el Consejo Nacional de Armonización Contable y los Recursos ministrados por las Coordinación Administrativa fueron presupuestos en tiempo y forma, y erogados de manera adecuada tanto presupuestal, contable y financiera.

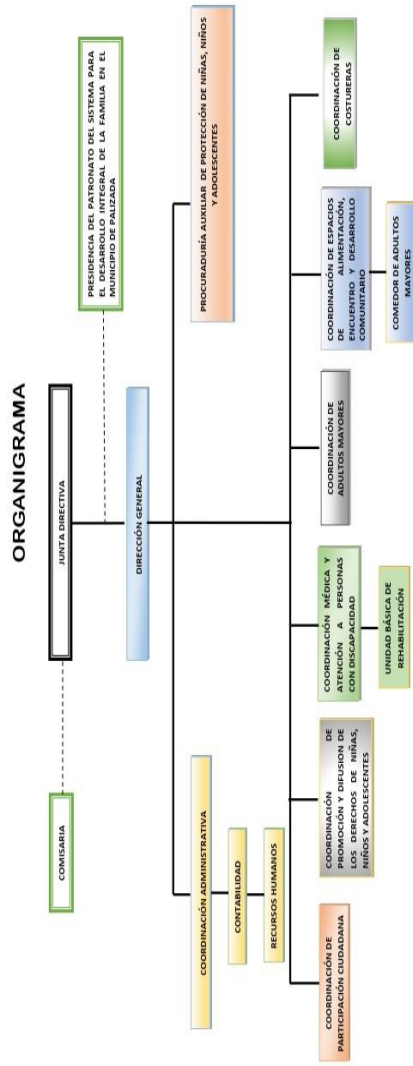
**3 Autorización e Historia**

a) Fecha de creación.- La fecha de creación del Sistema para el Desarrollo Integral de la Familia en el Municipio de Palizada fue el 08 de Febrero de 1993, mediante un acuerdo de creación.

b) Principales cambios en su estructura.- Con la creación del Sistema para el Desarrollo Integral de la Familia en el Municipio de Palizada, también se emitió el reglamento interior de dicho instituto el cual hasta la presente fecha no ha sufrido actualizaciones. El reglamento interno muestra la estructura organizacional y las funciones de cada unidad administrativa para con el ente público.

**4 Organización y Objeto Social**

- a) Objeto social.- El Sistema para el Desarrollo Integral de la Familia en el Municipio de Palizada, es responsable de brindar el mejor servicio de calidad a toda persona necesitada que requiera de atención pública, social, sobre algún padecimiento físico, psicológico y/o social.
- b) Principal actividad.- Atención al público en general que pertenezca al Municipio de Palizada, así como también brindar apoyo a personas de otras personas ajenas al Municipio de Palizada para coordinarlos con su institución pública correspondiente.
- c) Ejercicio fiscal.- Ejercicio Fiscal 2018.
- d) Régimen jurídico.- El Sistema para el Desarrollo Integral de la Familia en el Municipio de Palizada, está registrada ante la Secretaría de Hacienda y Crédito Público como Persona Moral con fines no lucrativos, cuya actividad económica es la administración pública paramunicipal.
- e) Consideraciones fiscales del ente.- revelar el tipo de contribuciones que esté obligado a pagar o retener.- Tiene las obligaciones fiscales de presentar declaraciones provisionales mensuales por retención de salarios y asimilados a salarios. Pago del 2% sobre nómina, el impuesto adicional para la preservación del patrimonio cultural, infraestructura y deporte.
- f) Estructura organizacional básica.-



- g) Fideicomisos, mandatos y análogos de los cuales es fideicomitente o fideicomisario.- En este caso el Sistema para el Desarrollo Integral de la Familia en el Municipio de Palizada no contó en el Ejercicio Fiscal 2018 con fideicomisos, mandatos y análogos.

**5 Bases de Preparación de los Estados Financieros**

Para llevar a cabo la preparación de los Estados Financieros del Presente Ejercicio se consideró lo siguiente:

- a) Si se ha observado la normatividad emitida por el CONAC y las disposiciones legales aplicables.
- b) La normatividad aplicada para el reconocimiento, valuación y revelación de los diferentes rubros de la información financiera, así como las bases de medición utilizadas para la elaboración de los estados financieros; por ejemplo: costo histórico, valor de realización, valor razonable, valor de recuperación o cualquier otro método empleado y los criterios de aplicación de los mismos.
- c) Postulados básicos.- El Sistema para el Desarrollo Integral de la Familia en el Municipio de Palizada se basó en lo siguientes postulados básicos:

- 1. Sustancia Económica.
- 2. Entes Públicos.
- 3. Existencia Permanente.
- 4. Revelación Suficiente.
- 5. Importancia Relativa.
- 6. Registro e Integración Voluntaria.
- 7. Consolidación de la Información Financiera.
- 8. Devengo Contable.
- 9. Valuación.
- 10. Dualidad Económica.
- 11. Consistencia.

**6 Políticas de Contabilidad Significativas**

El método de evaluación de inventarios para la actualización del valor de los activos que utiliza el Sistema para el Desarrollo Integral de la Familia en el Municipio de Palizada es en línea recta en donde contempla tasas anuales conforme a los parámetros de vida útil emitido por el Consejo de Armonización Contable.

**7 Posición en Moneda Extranjera y Protección por Riesgo Cambiario**

El Sistema para el Desarrollo Integral de la Familia en el Municipio de Palizada no contempla en su contabilidad valuaciones en monedas extranjeras ni maneja tipos de cambio de moneda o algo similar.

8 Reporte Analítico del Activo  
El Sistema para el Desarrollo Integral de la Familia en el Municipio de Palizada maneja los siguientes parámetros de valor de vida útil de sus bienes muebles e inmuebles:

Cuenta	Concepto	Años de Vida Útil	% de depreciación anual
<b>1.2.3</b>	<b>BIENES INMUEBLES, INFRAESTRUCTURA Y CONSTRUCCIONES EN PROCESO</b>		
1.2.3.2	Viviendas	50	2
1.2.3.3	Edificios No Habitacionales	30	3.3
1.2.3.4	Infraestructura	25	4
1.2.3.9	Otros Bienes Inmuebles	20	5
<b>1.2.4</b>	<b>BIENES MUEBLES</b>		
<b>1.2.4.1</b>	<b>Mobiliario y Equipo de Administración</b>		
1.2.4.1.1	Muebles de Oficina y Estantería	10	10
1.2.4.1.2	Muebles, Excepto de Oficina y Estantería	10	10
1.2.4.1.3	Equipo de Computo y de Tecnologías de la Información	3	33.3
1.2.4.1.9	Otros Mobiliarios y Equipos de Administración	10	10
<b>1.2.4.2</b>	<b>Mobiliario y Equipo Educativo y Recreativo</b>		
1.2.4.2.1	Equipos y Aparatos Audiovisuales	3	33.3
1.2.4.2.2	Aparatos Deportivos	5	20
1.2.4.2.3	Cámaras Fotográficas y de Video	3	33.3
1.2.4.2.9	Otro Mobiliario y Equipo Educativo y Recreativo	5	20
<b>1.2.4.3</b>	<b>Equipo e Instrumental Médico y de Laboratorio</b>		
1.2.4.3.1	Equipo Médico y de Laboratorio	5	20
1.2.4.3.2	Instrumental Médico y de Laboratorio	5	20
<b>1.2.4.4</b>	<b>Equipo de Transporte</b>		
1.2.4.4.1	Automóviles y Equipo Terrestre	5	20
1.2.4.4.2	Carrocerías y Remolques	5	20
1.2.4.4.3	Equipo Aeroespacial	5	20
1.2.4.4.4	Equipo Ferrovial	5	20
1.2.4.4.5	Embarcaciones	5	20
1.2.4.4.9	Otros Equipos de Transporte	5	20
<b>1.2.4.5</b>	<b>Equipo de Defensa y Seguridad</b>		
1.2.4.5	Otros Equipos de Defensa y Seguridad	*	*
<b>1.2.4.6</b>	<b>Maquinaria, Otros Equipos y Herramientas</b>		
1.2.4.6.1	Maquinaria y Equipo Agropecuario	10	10
1.2.4.6.2	Maquinaria y Equipo Industrial	10	10
1.2.4.6.3	Maquinaria y Equipo de Construcción	10	10
1.2.4.6.4	Sistemas de Aire Acondicionado, Calefacción y de Refrigeración Industrial y Comercial	10	10
1.2.4.6.5	Equipo de Comunicación y Telecomunicación	10	10
1.2.4.6.6	Equipos de Generación Eléctrica, Aparatos y Accesorios Eléctricos	10	10
1.2.4.6.7	Herramientas y Máquinas-Herramienta	10	10
1.2.4.6.9	Otros Equipos	10	10



Se especifican por separados los ingresos que se obtuvieron durante el Ejercicio 2018, de manera mensual correspondiendo del 1 de Enero al 31 de Diciembre de 2018.

#### **11 Información sobre la Deuda y el Reporte Analítico de la Deuda**

Durante el Ejercicio Fiscal 2018 el Sistema para el Desarrollo Integral de la Familia en el Municipio de Palizada no se endeudó con instituciones financieras, ni crediticias ni otra que conforme el sistema financiero mexicano.

#### **12 Calificaciones otorgadas**

El Sistema para el Desarrollo Integral de la Familia en el Municipio de Palizada no realizó ningún préstamo crediticio con alguna institución financiera o bancaria al 31 de Diciembre de 2018.

#### **13 Proceso de Mejora**

El Sistema para el Desarrollo Integral de la Familia en el Municipio de Palizada no realizó ningún proceso de mejora durante el Ejercicio Fiscal 2018.

#### **14 Información por Segmentos**

El Sistema para el Desarrollo Integral de la Familia en el Municipio de Palizada presta los siguientes servicios al público en general:

- a) Servicio Médico.
- b) Apoyos Económicos.
- c) Apoyos en Especte.
- d) Terapias Psicológicas.
- e) Terapias Fisiológicas.
- f) Valoraciones de Estudios Socioeconómicos.
- g) Impartición de educación semiprofesional a niños, niñas y adolescentes.
- h) Asesorías Legales.
- i) Capacitación de Manualidades.
- j) Apoyos en Proyectos comerciales y de inversión.
- k) Servicios de Alimentación de Cocinas Escolares.
- l) Apoyo de Aparatos Ortopédicos.

**15 Eventos Posteriores al Cierre**

No existen eventos posteriores al cierre del Ejercicio Fiscal 2018 del Sistema para el Desarrollo Integral de la Familia en el Municipio de Palizada.

**16 Partes Relacionadas**

No existen partes relacionadas que pudieran ejercer influencia significativa sobre la toma de decisiones financieras y operativas en el Sistema para el Desarrollo Integral de la Familia en el Municipio de Palizada.

**17 Responsabilidad Sobre la Presentación Razonable de la Información Contable**

"Bajo Protesta de Decir Verdad declaramos que los Estados Financieros y sus Notas son razonablemente correctos y son responsabilidad del emisor."

Lic. Pablo Francisco Díaz Sauti  
Administrador (Revisó)

L.C. Gonzalo Damián Martínez  
Contador General (Elaboró)

BR. Beatriz Ballina Sánchez  
Director General (Autorizó)

Cuenta Pública 2018  
Sistema para el Desarrollo Integral de la Familia en el Municipio de Palizada  
Estado Analítico del Activo  
Del 1 de Enero al 31 de Diciembre de 2018  
(Pesos)

Concepto	Saldo Inicial 1	Cargos del Período 2	Abonos del Período 3	Saldo Final 4=(1+2-3)	Variación del Período (4-1)
<b>ACTIVO</b>					
<b>Activo Circulante</b>	<b>73,988</b>	<b>19,401,706</b>	<b>19,326,576</b>	<b>149,118</b>	<b>75,130</b>
Efectivo y Equivalentes	8,421	9,101,357	9,021,947	87,830	79,409
Derechos a Recibir Efectivo o Equivalentes	61,542	10,265,605	10,269,928	57,220	-4,323
Derechos a Recibir Bienes o Servicios	4,025	9,744	9,744	4,025	0
Inventarios	0	25,000	24,957	43	43
Almacenes	0	0	0	0	0
Estimación por Pérdida o Deterioro de Activos Circulantes	0	0	0	0	0
Otros Activos Circulantes	0	0	0	0	0
<b>Activo No Circulante</b>	<b>910,615</b>	<b>183,074</b>	<b>387,089</b>	<b>706,600</b>	<b>-204,015</b>
Inversiones Financieras a Largo Plazo	0	0	0	0	0
Derechos a Recibir Efectivo o Equivalentes a Largo Plazo	0	0	0	0	0
Bienes Inmuebles, Infraestructura y Construcciones en Proceso	0	0	0	0	0
Bienes Muebles	1,133,701	181,672	171,679	1,143,694	9,993
Activos Intangibles	0	0	0	0	0
Depreciación, Deterioro y Amortización Acumulada de Bienes	-223,087	1,402	215,410	-437,095	-214,008
Activos Diferidos	0	0	0	0	0
Estimación por Pérdida o Deterioro de Activos no Circulantes	0	0	0	0	0
Otros Activos no Circulantes	0	0	0	0	0
<b>TOTAL DEL ACTIVO</b>	<b>984,603</b>	<b>19,584,780</b>	<b>19,713,665</b>	<b>855,718</b>	<b>-128,885</b>

Bajo protesta de decir verdad declaramos que los Estados Financieros y sus Notas son razonablemente correctos y responsabilidad del emisor

Lic. Pablo Francisco Díaz Santi  
Administrador (Revisó)

L. C. Gonzalo Damián Martínez  
Contador General (Elaboró)

. Beatriz Ballina Sánchez  
rector General (Autorizó)

Cuenta Pública 2018  
Sistema para el Desarrollo Integral de la Familia en el Municipio de Palizada  
Estado Analítico de la Deuda y Otros Pasivos Del 1  
de Enero al 31 de Diciembre de 2018 (Pesos)

Denominación de las Deudas	Moneda de Contratación	Institución o País Acreedor	Saldo Inicial del Periodo	Saldo Final del Periodo
<b>DEUDA PÚBLICA</b>				
<b>Deuda Interna</b>				
<b>Corto Plazo</b>				
Instituciones de Crédito	Peso	México	0	0
Títulos y Valores	Peso	México	0	0
Arrendamientos Financieros	Peso	México	0	0
<b>Deuda Extern</b>				
Organismos Financieros Internacionales	Peso	México	0	0
Deuda Bilateral	Peso	México	0	0
Títulos y Valores	Peso	México	0	0
Arrendamientos Financieros	Peso	México	0	0
<b>Subtotal a Corto Plazo</b>			0	0
<b>Largo Plazo</b>				
Instituciones de Crédito	Peso	México	0	0
Títulos y Valores	Peso	México	0	0
Arrendamientos Financieros	Peso	México	0	0
<b>Deuda Extern</b>				
Organismos Financieros Internacionales	Peso	México	0	0
Deuda Bilateral	Peso	México	0	0
Títulos y Valores	Peso	México	0	0
Arrendamientos Financieros	Peso	México	0	0
<b>Subtotal a Largo Plazo</b>			0	0
<b>Otros Pasivos</b>				
	Peso	México	142,079	40,800
<b>Total de Deuda y Otros Pasivos</b>			<b>142,079</b>	<b>40,800</b>

Bajo protesta de decir verdad declaramos que los Estados Financieros y sus Notas son razonablemente correctos y responsabilidad del emisor.

Lic. Pablo Francisco Díaz Santi  
Administrador (Revisó)

L.C. Gonzalo Damián Martínez  
Contador General (Elaboró)

Betritz Ballina Sánchez  
rector General (Autorizó)



## **INFORMACION PRESUPUESTAL**

**Cuentas Públicas 2018**  
**Sistema para el Desarrollo Integral de la Familia en el Municipio de Palizada**  
**Estado Analítico de Ingresos**  
**Del 1 de Enero al 31 de Diciembre de 2018**

Rubro de Ingresos	Ingreso				Diferencia (6-5-1)
	Estimado (1)	Ampliaciones y Reducciones (2)	Modificado (3=1+2)	Devengado (4)	
Impuestos	0	0	0	0	0
Cuotas y Aportaciones de Seguridad Social	0	0	0	0	0
Contribuciones de Mejoras	0	0	0	0	0
Derechos	0	0	0	0	0
Productos	0	0	0	0	0
Corriente	0	0	0	0	0
Capital	0	0	0	0	0
Aprovechamientos	0	0	0	0	0
Corriente	8,421	0	8,421	8,421	8,421
Capital	8,421	0	8,421	8,421	8,421
Ingresos por Ventas de Bienes y Servicios	0	0	0	0	0
Ingresos por Ventas de Bienes y Servicios	25,700	0	25,700	25,700	25,700
Transferencias, Asignaciones, Subsidios y Otras Ayudas	0	0	0	0	0
Transferencias, Asignaciones, Subsidios y Otras Ayudas	489,900	0	489,900	6,272,400	489,900
Ingresos Derivados de Financiamientos	5,772,500	0	5,772,500	6,272,400	499,900
Ingresos Derivados de Financiamientos	0	0	0	0	0
<b>Total</b>	<b>5,772,500</b>	<b>0</b>	<b>5,772,500</b>	<b>6,306,521</b>	<b>534,021</b>
				<b>Ingresos excedentes<sup>1</sup></b>	
				<b>6,306,521</b>	<b>534,021</b>

Estado Analítico de Ingresos Por Fuente de Financiamiento	Ingreso				Diferencia (6-5-1)
	Estimado (1)	Ampliaciones y Reducciones (2)	Modificado (3=1+2)	Devengado (4)	
<b>Ingresos del Gobierno</b>	<b>8,421</b>	<b>0</b>	<b>8,421</b>	<b>8,421</b>	<b>8,421</b>
Impuestos	0	0	0	0	0
Contribuciones de Mejoras	0	0	0	0	0
Derechos	0	0	0	0	0
Productos	0	0	0	0	0
Corriente	0	0	0	0	0
Capital	0	0	0	0	0
Aprovechamientos	0	0	0	0	0
Corriente	8,421	0	8,421	8,421	8,421
Capital	8,421	0	8,421	8,421	8,421
Participaciones y Aportaciones	0	0	0	0	0
Transferencias, Asignaciones, Subsidios y Otras Ayudas	0	0	0	0	0
<b>Ingresos de Organismos y Empresas</b>	<b>5,772,500</b>	<b>0</b>	<b>5,772,500</b>	<b>6,298,100</b>	<b>525,600</b>
Cuotas y Aportaciones de Seguridad Social	0	0	0	0	0
Ingresos por Ventas de Bienes y Servicios	25,700	0	25,700	25,700	25,700
Ingresos por Ventas de Bienes y Servicios	5,772,500	0	5,772,500	6,272,400	499,900
Transferencias, Asignaciones, Subsidios y Otras Ayudas	0	0	0	0	0
Ingresos Derivados de Financiamientos	0	0	0	0	0
Ingresos Derivados de Financiamientos	0	0	0	0	0
<b>Total</b>	<b>5,772,500</b>	<b>0</b>	<b>5,772,500</b>	<b>6,306,521</b>	<b>534,021</b>
				<b>Ingresos excedentes<sup>1</sup></b>	
				<b>6,306,521</b>	<b>534,021</b>

<sup>1</sup> Los ingresos excedentes se presentan para efectos de cumplimiento de la Ley General de Contabilidad Gubernamental y el importe reflejado debe ser siempre mayor a cero

Lic. Pablo Francisco Díaz Santia  
Administrador (Revisó)

L. C. Gonzalo Damián Martínez  
Contador General (Elaboró)

BR. Beatriz Ballina Sánchez  
Director General (Autorizó)

Concepto	Egresos					Subejercicio 6 = (3 - 4)
	Aprobado 1	Ampliaciones/ (Reducciones) 2	Modificado 3 = (1 + 2)	Devenido 4	Pagado 5	
<b>Servicios Personales</b>	<b>3,468,882</b>	<b>1,171,783</b>	<b>4,640,665</b>	<b>4,606,152</b>	<b>4,606,152</b>	<b>38,512</b>
Remuneraciones al Personal de Carácter Permanente	2,908,630	1,048,938	3,957,568	3,931,277	3,931,277	26,791
Remuneraciones al Personal de Carácter Transitorio	0	4,629	4,629	4,629	4,629	0
Remuneraciones Adicionales y Especiales	560,052	-6,952	553,099	544,578	544,578	8,521
Seguridad Social	0	0	0	0	0	0
Otras Prestaciones Sociales y Económicas	0	76,395	76,395	76,395	76,395	0
Previsiones	0	0	0	0	0	0
Pago de Estímulos a Servidores Públicos	0	49,074	49,074	49,074	49,074	0
<b>Materiales y Suministros</b>	<b>950,536</b>	<b>-320,532</b>	<b>630,004</b>	<b>599,583</b>	<b>599,031</b>	<b>30,822</b>
Materiales de Administración, Emisión de Documentos y Artículos Oficiales	261,895	-111,659	150,237	142,075	142,075	8,163
Alimentos y Utensilios	88,925	9,331	98,256	99,177	99,177	79
Materiales Primas y Materiales de Producción y Comercialización	0	0	0	0	0	0
Materiales y Artículos de Construcción y de Reparación	51,555	-45,815	5,740	5,140	5,140	600
Productos Químicos, Farmacéuticos y de Laboratorio	33,705	-8,539	25,166	4,315	3,983	20,852
Combustibles, Lubrificantes y Aditivos	332,488	-50,886	281,601	281,601	281,601	0
Vestuario, Blancos, Preadas de Protección y Artículos Deportivos	78,120	-74,205	3,915	3,915	3,915	-0
Materiales y Suministros Para Seguridad	0	0	0	0	0	0
Herramientas, Reparaciones y Accesorios Menores	102,849	-38,880	64,269	63,141	63,141	1,128
<b>Servicios Generales</b>	<b>690,453</b>	<b>-179,146</b>	<b>511,307</b>	<b>484,920</b>	<b>484,920</b>	<b>16,387</b>
Servicios Básicos	15,700	-237	15,463	14,467	14,467	946
Servicios de Arrendamiento	0	15,660	15,660	15,660	15,660	0
Servicios Profesionales, Científicos, Técnicos y Otros Servicios	13,650	23,234	36,884	36,884	36,884	0
Servicios Financieros, Bancarios y Comerciales	8,400	28,140	36,540	36,540	36,540	0
Servicios de Instalación, Reparación, Mantenimiento y Conservación	50,800	-28,417	22,383	22,383	22,383	0
Servicios de Comunicación Social y Publicidad	248,668	1,380	250,048	248,668	248,668	0
Servicios de Traslado y Viajes	126,000	-164,469	84,199	80,792	80,792	3,406
Servicios Oficiales	227,235	16,050	243,285	243,285	243,285	0
Otros Servicios Generales	0	-70,637	-70,637	130,014	130,014	12,035
<b>Transferencias, Asignaciones, Subsidios y Otras Ayudas</b>	<b>519,750</b>	<b>-401,114</b>	<b>118,636</b>	<b>405,104</b>	<b>405,436</b>	<b>13,532</b>
Transferencias Internas y Asignaciones al Sector Público	0	0	0	0	0	0
Transferencias al Resto del Sector Público	0	0	0	0	0	0
Subsidios y Subvenciones	519,750	-253,653	266,097	252,665	252,665	13,532
Ayudas Sociales	0	152,539	152,539	152,539	152,539	0
Pensiones y Jubilaciones	0	0	0	0	0	0
Transferencias a Fideicomisos, Mandatos y Otros Arrendos	0	0	0	0	0	0
Transferencias a la Seguridad Social	0	0	0	0	0	0
Donativos	0	0	0	0	0	0
Transferencias al Exterior	0	0	0	0	0	0
<b>Bienes Muebles, Inmuebles e Intangibles Mobiliario y</b>	<b>0</b>	<b>17,672</b>	<b>17,672</b>	<b>17,672</b>	<b>17,672</b>	<b>0</b>
Equipo de Administración Mobiliario y Equipo	0	17,672	17,672	17,672	17,672	0
Educativo y Recreativo Equipo e	0	0	0	0	0	0
Instrumental Médico y de Laboratorio	0	0	0	0	0	0
Vehículos y Equipo de Transporte	0	0	0	0	0	0
Equipo de Defensa y Seguridad	0	0	0	0	0	0
Maquinaría, Otros Equipos y Herramientas	0	0	0	0	0	0
Bienes Biológicos	0	0	0	0	0	0
Bienes Inmuebles	0	0	0	0	0	0
Activos Intangibles	0	0	0	0	0	0
<b>Inversión Pública</b>	<b>0</b>	<b>0</b>	<b>0</b>	<b>0</b>	<b>0</b>	<b>0</b>
Otra Pública en Bienes de Dominio Público	0	0	0	0	0	0
Otra Pública en Bienes Propios	0	0	0	0	0	0
Proyectos Productivos y Acciones de Fomento	0	0	0	0	0	0

Cuenta Pública 2018  
 Sistema para el Desarrollo Integral de la Familia en el Municipio de Palizada  
 Estado Anual del Ejercicio del Presupuesto de Egresos Clasificación por  
 Objeto del Gasto (Capítulo y Concepto)

Cuenta Pública 2018 Sistema para el Desarrollo Integral de la Familia en el Municipio de Palizada Estado Analítico del Ejercicio del Presupuesto de Egresos. Clasificación por Objeto del Gasto (Capítulo y Concepto) Del 1 de Enero al 31 de Diciembre de 2018						
Concepto	Egresos			Devenido	Pagado	Subejercicio 6 = (3 - 4)
	Aprobado 1	Ampliaciones/ (Reducciones) 2	Modificado 3 = (1 + 2)			
<b>Inversiones Financieras y Otras Provisiones</b>	0	0	0	0	0	0
Inversiones Para el Fomento de Actividades Productivas	0	0	0	0	0	0
Acciones y Participaciones de Capital	0	0	0	0	0	0
Compra de Títulos y Valores	0	0	0	0	0	0
Concesión de Préstamos	0	0	0	0	0	0
Inversiones en Fideicomisos, Mandatos y Otros Análogos	0	0	0	0	0	0
Otras Inversiones Financieras	0	0	0	0	0	0
Provisiones para Contingencias y Otras Erogaciones Especiales	0	0	0	0	0	0
<b>Participaciones y Aportaciones</b>	0	0	0	0	0	0
Participaciones	0	0	0	0	0	0
Convenios	0	0	0	0	0	0
<b>Deuda Pública</b>	142,079	-54,822	87,257	79,128	79,128	8,128
Amortización de la Deuda Pública	0	0	0	0	0	0
Intereses de la Deuda Pública	0	0	0	0	0	0
Comisiones de la Deuda Pública	0	0	0	0	0	0
Gastos de la Deuda Pública	0	0	0	0	0	0
Costo por Coberturas	0	0	0	0	0	0
Apoyos Financieros	0	0	0	0	0	0
Adeudos de Ejercicios Anteriores (Adefas)	142,079	-54,822	87,257	79,128	79,128	8,128
<b>Total del Gasto</b>	5,772,500	534,021	6,306,521	6,202,340	6,202,340	104,182

Lic. Pablo Francisco Díaz Santí  
Administrador (Revisó)

L.C. Gonzalo Damián Martínez  
Contador General (Elaboró)

BR. Beatriz Balina Sánchez  
Director General (Autorizó)

**Cuenta Pública 2018**  
**Sistema para el Desarrollo Integral de la Familia en el Municipio de Palizada Estado**  
**Análítico del Ejercicio del Presupuesto de Egresos Clasificación Económica (por Tipo de Gasto)**  
**Del 1 de Enero al 31 de Diciembre de 2018**

Concepto	Egresos					Subejercicio 6 = (3 - 4)
	Aprobado 1	Ampliaciones/ (Reducciones) 2	Modificado 3 = (1 + 2)	Devengado 4	Pagado 5	
Gasto Corriente	5,630,421	418,632	6,049,053	5,953,000	5,953,000	96,053
Gasto de Capital	0	17,672	17,672	17,672	17,672	0
Amortización de la Deuda y Disminución de Pasivos	142,079	-54,822	87,257	79,128	79,128	8,128
Pensiones y Jubilaciones	0	152,539	152,539	152,539	152,539	0
Participaciones	0	0	0	0	0	0
<b>Total del Gasto</b>	<b>5,772,500</b>	<b>534,021</b>	<b>6,306,521</b>	<b>6,202,340</b>	<b>6,202,340</b>	<b>104,182</b>

Lic. Pablo Francisco Diaz Santi  
Administrador (Revisó)

L.C. Gonzalo Damián Martínez  
Contador General (Elaboró)

BR. Beatriz Bailina Sánchez  
Director General (Autorizó)

Concepto	Egresos					Subejercicio 6 = (3 - 4)
	1	2	3 = (1 + 2)	4	5	
	Aprobado	Ampliaciones/ (Reducciones)	Modificado	Devengado	Pagado	
<b>Sin Ramo/Dependencia</b>	<b>\$5,772,500</b>	<b>\$534,021</b>	<b>\$6,306,521</b>	<b>\$6,202,340</b>	<b>\$6,202,340</b>	<b>\$104,182</b>
31121 DIRECCIÓN GENERAL	\$1,151,490	\$689,203	\$1,840,693	\$1,840,693	\$1,840,693	\$0
31122 COORDINACIÓN ADMINISTRATIVA	\$1,458,370	\$640,881	\$2,099,251	\$2,092,500	\$2,082,500	\$16,751
31123 PROCURADURÍA AUXILIAR DE LA DEFENSA DEL MENOR, LA MUJER Y LA FAMILIA	\$206,115	-\$73,076	\$133,039	\$133,039	\$133,039	\$0
31124 COORDINACIÓN DE PARTICIPACIÓN CIUDADANA	\$420,105	-\$110,779	\$309,327	\$291,570	\$291,570	\$17,757
31125 COORDINACIÓN DE ATENCIÓN A NIÑAS, NIÑOS Y ADOLESCENTES	\$383,256	-\$260,615	\$102,641	\$102,641	\$102,641	\$0
31126 COORDINACIÓN MÉDICA Y ATENCIÓN A PERSONAS CON DISCAPACIDAD	\$601,808	-\$75,345	\$526,463	\$505,611	\$505,611	\$20,852
31127 COORDINACIÓN DE ADULTOS MAYORES	\$586,793	-\$255,616	\$331,175	\$327,370	\$327,370	\$3,805
31128 COORDINACIÓN DE ESPACIOS DE ALIMENTACIÓN, ENCUENTRO Y DESARROLLO COMUNITARIO	\$570,864	\$16,892	\$587,756	\$542,938	\$542,938	\$44,818
31129 COORDINACIÓN DE COSTURERAS	\$413,700	-\$37,622	\$376,078	\$375,978	\$375,978	\$0
<b>Total del gasto</b>	<b>\$5,772,500</b>	<b>\$534,021</b>	<b>\$6,306,521</b>	<b>\$6,202,340</b>	<b>\$6,202,340</b>	<b>\$104,182</b>

Cuenta Pública 2018  
Sistema para el Desarrollo Integral de la Familia en el Municipio de Palizada  
Estado Analítico del Ejercicio del Presupuesto de Egresos Clasificación  
Administrativa  
Del 1 de Enero al 31 de Diciembre de 2018

Lic. Pablo Francisco Díaz Santí  
Administrador (Revisó)

L.C. Gonzalo Damián Martínez  
Contador General (Elaboró)

BR. Beatriz Ballina Sánchez  
Director General (Autorizó)

Concepto	Cuenta Pública 2018 Sistema para el Desarrollo Integral de la Familia en el Municipio de Palizada Estado Analítico del Ejercicio del Presupuesto de Egresos Clasificación Funcional (Finalidad y Función) Del 1 de Enero al 31 de Diciembre de 2018					Subjerarcho 6 = (3 - 4)
	1 Aprobado	2 Ampliaciones/ (Reducciones)	3 = (1 + 2) Egresos Modificado	4 Devenido	5 Pagado	
<b>Gobierno</b>	<b>2,815,975</b>	<b>1,257,008</b>	<b>4,072,983</b>	<b>4,056,233</b>	<b>4,056,233</b>	<b>16,751</b>
Legislación			0			0
Justicia	206,115	-73,076	133,039	133,039	133,039	0
Coordinación de la Política de Gobierno	1,151,490	689,203	1,840,693	1,840,693	1,840,693	0
Relaciones Exteriores			0			0
Asuntos Financieros y Hacendarios	1,458,370	640,881	2,099,251	2,082,500	2,082,500	16,751
Seguridad Nacional			0			0
Asuntos de Orden Público y de Seguridad Interior			0			0
Otros Servicios Generales			0			0
<b>Desarrollo Social</b>	<b>2,542,825</b>	<b>-685,364</b>	<b>1,857,461</b>	<b>1,770,130</b>	<b>1,770,130</b>	<b>87,331</b>
Protección Ambiental			0			0
Vivienda y Servicios a la Comunidad			0			0
Salud	601,808	-75,345	526,463	505,611	505,611	20,852
Recreación, Cultura y Otras Manifestaciones Sociales	420,105	-110,778	309,327	291,570	291,570	17,757
Educación	363,256	-280,615	102,641	102,641	102,641	0
Protección Social	1,157,657	-238,626	919,031	870,309	870,309	48,722
Otros Asuntos Sociales			0			0
<b>Desarrollo Económico</b>	<b>413,700</b>	<b>-37,622</b>	<b>376,078</b>	<b>375,978</b>	<b>375,978</b>	<b>100</b>
Asuntos Económicos, Comerciales y Laborales en General	413,700	-37,622	376,078	375,978	375,978	100
Agropecuaria, Silvicultura, Pesca y Caza			0			0
Combustibles y Energía			0			0
Minería, Manufacturas y Construcción			0			0
Transporte			0			0
Comunicaciones			0			0
Turismo			0			0
Ciencia, Tecnología e Innovación			0			0
Otras Industrias y Otros Asuntos Económicos			0			0
<b>Otros no Clasificados en Funciones Anteriores</b>	<b>0</b>	<b>0</b>	<b>0</b>	<b>0</b>	<b>0</b>	<b>0</b>
Transacciones de la Deuda Pública / Costo Financiero de la Deuda			0			0
Transferencias, Participaciones y Aportaciones entre Diferentes Niveles y Ordenes de Gobierno			0			0
Saneario del Sistema Financiero			0			0
Adeludos de Ejercicios Fiscales Anteriores			0			0
<b>Total del Gasto</b>	<b>5,772,500</b>	<b>534,021</b>	<b>6,306,521</b>	<b>6,202,340</b>	<b>6,202,340</b>	<b>104,182</b>

Lic. Pablo Francisco Díaz Santi  
Administrador (Revisó)

L.C. Gonzalo Damiani Martínez  
Contador General (Elaboró)

. Beatriz Ballina Sánchez  
rector General (Autorizó)

**Cuenta Pública 2018**  
**Sistema para el Desarrollo Integral de la Familia en el Municipio de Palizada**  
**Endeudamiento Neto**  
**Del 1 de Enero al 31 de Diciembre de 2018**

Identificación de Crédito o Instrumento	Contratación/Colocación	Amortización	Endeudamiento Neto
	A	B	C = A - B
<b>Creditos Bancarios</b>			
			0
			0
			0
			0
			0
			0
			0
			0
			0
<b>Total Créditos Bancarios</b>	<b>0</b>	<b>0</b>	<b>0</b>
<b>Otros Instrumentos de Deuda</b>			
			0
			0
			0
			0
			0
			0
			0
			0
			0
<b>Total Otros Instrumentos de Deuda</b>	<b>0</b>	<b>0</b>	<b>0</b>
<b>TOTAL</b>	<b>0</b>	<b>0</b>	<b>0</b>

Lic. Pablo Francisco Díaz Santi  
Administrador (Revisó)

L.C. Gonzalo Damián Martínez  
Contador General (Elaboró)

BR. Beatriz Ballina Sánchez  
Director General (Autorizó)

**Cuenta Pública 2018**  
**Sistema para el Desarrollo Integral de la Familia de Palizada**  
**Intereses de la Deuda**  
**Del 1 de Enero al 31 de Diciembre de 2018**

Identificación de Crédito o Instrumento	Devengado	Pagado
<b>Créditos Bancarios</b>		
<b>Total de intereses de Créditos Bancarios</b>	<b>0</b>	<b>0</b>
<b>Otros Instrumentos de Deuda</b>		
<b>Total de intereses de Otros Instrumentos de Deuda</b>	<b>0</b>	<b>0</b>
<b>TOTAL</b>	<b>0</b>	<b>0</b>

Lic. Pablo Francisco Díaz Santi  
Administrador (Revisó)

L.C. Gonzalo Damián Martínez  
Contador General (Elaboró)

. Beatriz Ballina Sánchez  
rector General (Autorizó)

**Cuenta Pública 2018**  
**Sistema para el Desarrollo Integral de la Familia en el Municipio de Palizada**  
**Indicadores de Postura Fiscal**  
**Del 1 de Enero al 31 de Diciembre de 2018**

Concepto	Estimado	Devengado	Pagado <sup>3</sup>
<b>I. Ingresos Presupuestarios (I=1+2)</b>	5,772,500	6,306,521	6,306,521
1. Ingresos del Gobierno de la Entidad Federativa <sup>1</sup>	0	0	0
2. Ingresos del Sector Paraestatal <sup>1</sup>	5,772,500	6,306,521	6,306,521
<b>II. Egresos Presupuestarios (II=3+4)</b>	5,630,421	6,123,211	6,123,211
3. Egresos del Gobierno de la Entidad Federativa <sup>2</sup>	0	0	0
4. Egresos del Sector Paraestatal <sup>2</sup>	5,630,421	6,123,211	6,123,211
<b>III. Balance Presupuestario (Superávit o Déficit) (III = I - II)</b>	142,079	183,310	183,310

Concepto	Estimado	Devengado	Pagado <sup>3</sup>
<b>III. Balance presupuestario (Superávit o Déficit)</b>	142,079	183,310	183,310
<b>IV. Intereses, Comisiones y Gastos de la Deuda</b>	0	0	0
<b>V. Balance Primario (Superávit o Déficit) (V= III - IV)</b>	142,079	183,310	183,310

Concepto	Estimado	Devengado	Pagado <sup>3</sup>
<b>A. Financiamiento</b>	0	0	0
<b>B. Amortización de la deuda</b>	142,079	79,128	79,128
<b>C. Endeudamiento ó desendeudamiento (C = A - B)</b>	-142,079	-79,128	-79,128

1. Los Ingresos que se presentan son los ingresos presupuestarios totales sin incluir los ingresos por financiamientos. Los Ingresos del Gobierno de la Entidad Federativa corresponden a los del Poder Ejecutivo, Legislativo Judicial y Autónomos
2. Los egresos que se presentan son los egresos presupuestarios totales sin incluir los egresos por amortización. Los egresos del Gobierno de la Entidad Federativa corresponden a los del Poder Ejecutivo, Legislativo, Judicial y Órganos Autónomos
3. Para Ingresos se reportan los ingresos recaudados; para egresos se reportan los egresos pagados

Lic. Pablo Francisco Díaz Santi  
Administrador (Revisó)

L.C. Gonzalo Damián Martínez  
Contador General (Elaboró)

. Beatriz Ballina Sánchez  
rector General (Autorizó)



## INFORMACION PROGRAMÁTICA

Concepto	Cuenta Pública 2018 Sistema para el Desarrollo Integral de la Familia en el Municipio de Palizada Gasto por Categoría Programática Del 1 de Enero al 31 de Diciembre de 2018					Subgercio 6 = (3-4)
	Aprobado 1	Ampliaciones/ (Reducciones) 2	Egresos Modificado 3 = (1+2)	Devengado 4	Pagado 5	
Programas	5,772,500	534,021	6,306,521	6,202,340	6,202,340	104,182
Subsidios: Sector Social y Privado o Entidades Federativas y Municipios	0	0	0	0	0	0
Subsidios a Reglas de Operación	0	0	0	0	0	0
Otros Subsidios	0	0	0	0	0	0
Desempeño de las Funciones	5,772,500	534,021	6,306,521	6,202,340	6,202,340	104,182
Prestación de Servicios Públicos	5,772,500	534,021	6,306,521	6,202,340	6,202,340	104,182
Provisión de Bienes Públicos	0	0	0	0	0	0
Planación, seguimiento y evaluación de políticas públicas	0	0	0	0	0	0
Promoción y fomento	0	0	0	0	0	0
Regulación y supervisión	0	0	0	0	0	0
Funciones de las Fuerzas Armadas (Únicamente Gobierno Federal)	0	0	0	0	0	0
Específicos	0	0	0	0	0	0
Proyectos de Inversión	0	0	0	0	0	0
Administrativos y de Apoyo	0	0	0	0	0	0
Apoyo al proceso presupuestario y para mejorar la eficiencia institucional	0	0	0	0	0	0
Apoyo a la función pública y al mejoramiento de la gestión	0	0	0	0	0	0
Operaciones ajenas	0	0	0	0	0	0
Compromisos	0	0	0	0	0	0
Obligaciones de cumplimiento de resolución Jurisdiccional	0	0	0	0	0	0
Desastres Naturales	0	0	0	0	0	0
Obligaciones	0	0	0	0	0	0
Pensiones y jubilaciones Aportaciones a la seguridad social	0	0	0	0	0	0
Aportaciones a fondos de estabilización	0	0	0	0	0	0
Aportaciones a fondos de inversión y reestructura de pensiones	0	0	0	0	0	0
Programas de Gasto Federalizado (Gobierno Federal)	0	0	0	0	0	0
Gasto Federalizado	0	0	0	0	0	0
Participaciones a entidades federativas y municipios	0	0	0	0	0	0
Costo financiero, deuda o apoyos a deudores y ahorradores de la banca	0	0	0	0	0	0
Adeudos de ejercicios fiscales anteriores	0	0	0	0	0	0
<b>Total del Gasto</b>	<b>5,772,500</b>	<b>534,021</b>	<b>6,306,521</b>	<b>6,202,340</b>	<b>6,202,340</b>	<b>104,182</b>

Lic. Pablo Francisco Diaz Santiago  
Administrador (Revisó)

L.C. Gonzalo Damián Martínez  
Contador General (Elaboró)

BR. Beatriz Ballina Sánchez  
Director General (Autorizó)



## SISTEMA PARA EL DESARROLLO INTEGRAL DE LA FAMILIA EN EL MUNICIPIO DE PALIZADA Cuenta Pública 2018



**Cuenta Pública 2018**  
**Sistema para el Desarrollo Integral de la Familia en el Municipio de Palizada**  
**Programas y Proyectos de Inversión**  
**Del 1° de Enero al 30 de Diciembre de 2018**

El Sistema para el Desarrollo Integral de la Familia en el Municipio de Palizada durante el Ejercicio Fiscal 2018 no manejó Programas y Proyectos de Inversión, ya que en mayor parte se aprueban gastos corrientes y menos del 0.28% del Presupuesto de Egresos Aprobado para gasto de capital para la compra de mobiliario, equipo de oficina y equipos administrativos.

Lic. Pablo Francisco Díaz Santiago  
Administrador (Revisó)

L.C. Gonzalo Damián Martínez  
Contador General (Elaboró)

BR. Beatriz Ballina Sánchez  
Director General (Autorizó)





**SISTEMA PARA EL DESARROLLO INTEGRAL DE LA FAMILIA  
EN EL MUNICIPIO DE PALIZADA  
Cuenta Pública 2018**



**Cuenta Pública 2018  
Sistema para el Desarrollo Integral de la Familia en el Municipio de Palizada  
Indicadores de Resultados  
Del 1° de Enero al 30 de Diciembre de 2018**

El Sistema para el Desarrollo Integral de la Familia en el Municipio de Palizada no manejó Indicadores de Resultados durante el Ejercicio Fiscal 2018, debido a que existieron programas con poco presupuesto.

Lic. Pablo Francisco Díaz Santiago  
Administrador (Revisó)

L.C. Gonzalo Damián Martínez  
Contador General (Elaboró)

BR. Beatriz Ballina Sánchez  
Director General (Autorizó)





## ANEXOS



**Sistema para el Desarrollo Integral de la Familia en el Municipio de Palizada**  
**Cuenta Pública 2018**  
**Relación de Bienes Inmuebles que Componen el Patrimonio**  
Al 31 de Diciembre de 2018



Código	Descripción del Bien	Valor en Libros
	BIENES INMUEBLES	\$0.00
		\$0.00

Lic. Pablo Francisco Diaz Santiago  
Administrador (Revisó)

L.C. Gonzalo Damian Martínez  
Contador General (Elaboró)

BR. Beatrix Ballina Sanchez  
Director General (Autorizó)



**Sistema para el Desarrollo Integral de la Familia en el Municipio de Palizada**  
**Cuenta Pública 2018**  
**Relación de Bienes Muebles que Componen el Patrimonio**  
Al 31 de Diciembre de 2018



Código	Descripción del Bien	Valor en Libros
5111000001-1	ARCHIVERO DE MADERA	\$2,798.19
5111000002-1	ARCHIVERO DE METAL	\$3,850.00
5111000028-1	ESCRITORIO DE MADERA	\$2,615.96
5111000096-1	JUEGO DE SILLAS EJECUTIVAS	\$5,931.59
5151000126-1	COMPUTADORA DE ESCRITORIO	\$8,937.87
5151000126-2	COMPUTADORA DE ESCRITORIO	\$9,999.00
5151000124-3	LAPTOP	\$5,870.19
5151000124-4	LAPTOP	\$5,870.19
5151000124-1	LAPTOP	\$5,999.01
5151000124-2	LAPTOP	\$6,499.00
5151000125-1	PANTALLA LCD	\$1,899.00
5151000125-2	PANTALLA LCD	\$1,592.13
5191000040-1	COPIADORA	\$3,100.00
5191000052-1	ENFRIADOR Y CALENTADOR DE AGUA	\$2,360.00
5191000188-1	IMPRESORA MULTIFUNCIONAL	\$2,978.32
5191000188-3	IMPRESORA MULTIFUNCIONAL	\$3,499.00
5191000188-4	IMPRESORA MULTIFUNCIONAL	\$13,660.00
5191000108-4	MAQUINA COSER, ELÉCTRICA O MECÁNICA	\$1,768.99
5191000108-1	MAQUINA COSER, ELÉCTRICA O MECÁNICA	\$13,500.00
5191000108-2	MAQUINA COSER, ELÉCTRICA O MECÁNICA	\$4,209.86
5191000108-3	MAQUINA COSER, ELÉCTRICA O MECÁNICA	\$7,599.44
5191000186-1	MESA PLEGABLE	\$2,719.12
5191000186-1	NOTEBOOK	\$5,893.66
5191000185-1	SISTEMA DE AUDIO	\$3,895.56
5191000183-1	VENTILADOR	\$3,087.56
5191000183-2	VENTILADOR	\$3,087.57



**Sistema para el Desarrollo Integral de la Familia en el Municipio de Palizada**  
**Cuenta Pública 2018**  
**Relación de Bienes Muebles que Componen el Patrimonio**  
**Al 31 de Diciembre de 2018**



Código	Descripción del Bien	Valor en Libros
5411000002-1	AUTOMOVILES	\$267,005.00
5411000002-2	AUTOMOVILES	\$164,000.00
5411000011-1	CAMIONETA TOYOTA	\$579,600.01

Lic. Pablo Francisco Diaz Santiago  
Administrador (Revisó)

L.C. Gonzalo Damián Martínez  
Contador General (Elaboró)

BR. Beatriz Ballina Sánchez  
Director General (Autorizó)



**SISTEMA PARA EL DESARROLLO INTEGRAL DE LA FAMILIA  
EN EL MUNICIPIO DE PALIZADA  
Cuenta Pública 2018**



**CUENTAS PRODUCTIVAS ESPECIFICAS**

El Sistema para el Desarrollo Integral de la Familia en el Municipio de Palizada no maneja Cuentas Productivas ya que no recibió recursos federales durante el Ejercicio Fiscal 2018.

A continuación, se mencionan las cuentas bancarias de Gasto Corriente donde se depositan las Asignaciones Presupuestales que transfiere de manera mensual el Municipio de Palizada.

Concepto	Nombre del Banco	No. De Cuenta	Tipo de Cuenta
Cuenta General	BBVA Bancomer	0481836692	Cuenta Corriente
Cuenta Específica de Aguilandos.	BBVA Bancomer	0192645440	Cuenta Corriente

Lic. Pablo Francisco Díaz Santiago  
Administrador (Revisó)

L.C. Gonzalo Damián Martínez  
Contador General (Elaboró)

BR. Beatriz Ballina Sánchez  
Director General (Autorizó)





**SISTEMA PARA EL DESARROLLO INTEGRAL DE LA FAMILIA  
EN EL MUNICIPIO DE PALIZADA  
Cuenta Pública 2018**



<b>Sistema para el Desarrollo Integral de la Familia en el Municipio de Palizada Formato del Ejercicio y Destino de Gasto Federalizado y Reintegros Al 31 de Diciembre de 2018.</b>				
<b>Programa o Fondo</b>	<b>Destino de los Recursos</b>	<b>Ejercido</b>		<b>Reintegro</b>
		<b>Devengado</b>	<b>Pagado</b>	
El Sistema para el Desarrollo Integral de la Familia en el Municipio de Palizada no manejó ni ejerció recursos para programas federales durante el ejercicio fiscal 2018.				

Lic. Pablo Francisco Díaz Santiago  
Administrador (Revisó)

L.C. Gonzalo Damián Martínez  
Contador General (Elaboró)

BR. Beatriz Ballina Sánchez  
Director General (Autorizó)





**SISTEMA PARA EL DESARROLLO INTEGRAL DE LA FAMILIA  
EN EL MUNICIPIO DE PALIZADA  
Cuenta Pública 2018**



**Cuenta Pública 2018**  
**Sistema para el Desarrollo Integral de la Familia en el Municipio de Palizada**  
**Relación de Esquemas Bursátiles y de Coberturas Financieras**  
**Del 1° de Enero al 31 de Diciembre de 2018**

La relación de Esquemas Bursátiles y Coberturas Financieras no es aplicable al Sistema para el Desarrollo Integral de la Familia en el Municipio de Palizada, ya que en este Ente Público no se genera operaciones de esa naturaleza bursátil ni financieras.

Lic. Pablo Francisco Díaz Santiago  
Administrador (Revisó)

L.C. Gonzalo Damián Martínez  
Contador General (Elaboró)

BR. Beatriz Ballina Sánchez  
Director General (Autorizó)





**SISTEMA PARA EL DESARROLLO INTEGRAL DE LA FAMILIA  
EN EL MUNICIPIO DE PALIZADA  
Cuenta Pública 2018**



<p><b>Cuenta Pública 2018</b> <b>Sistema para el Desarrollo Integral de la Familia en el Municipio de Palizada</b> <b>Resultado de la Evaluación del Desempeño de los Programas Federales</b> <b>Al 31 de Diciembre de 2018</b></p>
<p>El Sistema para el Desarrollo Integral de la Familia en el Municipio de Palizada no maneja Recursos de Programas Federales, por tal motivo no aplica el Resultado de la Evaluación del Desempeño del Gasto Federalizado.</p>

Lic. Pablo Francisco Díaz Santiago  
Administrador (Revisó)

L.C. Gonzalo Damián Martínez  
Contador General (Elaboró)

BR. Beatriz Ballina Sánchez  
Director General (Autorizó)





CRITERIOS LEY DE DISCIPLINA  
FINANCIERA DE LAS ENTIDADES  
FEDERATIVAS Y LOS MUNICIPIOS

Cuenta Pública 2018 Sistema para el Desarrollo Integral de la Familia en el Municipio de Palizada (a) Estado de Situación Financiera Detallado - LDF Al 31 de diciembre de 2017 y al 31 de Diciembre de 2018 (b) (PESOS)					
Concepto (c)	2018 (d)	31 de diciembre de 2017 (e)	Concepto (c)	2018 (d)	31 de diciembre de 2017 (e)
<b>ACTIVO</b>			<b>PASIVO</b>		
<b>Activo Circulante</b>			<b>Activo Circulante</b>		
a. Efectivo y Equivalentes (a=a1+a2+a3+a4+a5+a6+a7)	87,830	8,421	a. Cuentas por Pagar a Corto Plazo (a=a1+a2+a3+a4+a5+a6+a7+a8+a9)	40,800	102,079
a1) Efectivo	0	0	a1) Servicios Personales por Pagar a Corto Plazo	3,026	21,881
a2) Bancos/Tesorería	87,830	8,421	a2) Proveedores por Pagar a Corto Plazo	0	0
a3) Bancos/Depositos y Otros	0	0	a3) Contratistas por Obras Públicas por Pagar a Corto Plazo	0	0
a4) Inversiones Temporales (Hasta 3 meses)	0	0	a4) Participaciones y Aportaciones por Pagar a Corto Plazo	0	0
a5) Fondos con Afectación Específica	0	0	a5) Transferencias Otorgadas por Pagar a Corto Plazo	201	201
a6) Depósitos de Fondos de Terceros en Garantía y/o Administración	0	0	a6) Intereses, Comisiones y Otros Gastos de la Deuda Pública por Pagar a Corto Plazo	0	0
a7) Otros Efectivos y Equivalentes	0	0	a7) Retenciones y Contribuciones por Pagar a Corto Plazo	30,257	69,880
b. Derechos a Recibir Efectivo o Equivalentes (b=b1+b2+b3+b4+b5+b6+b7)	57,220	61,542	a8) Devoluciones de la Ley de Ingresos por Pagar a Corto Plazo	0	0
b1) Inversiones Financieras de Corto Plazo	0	0	a9) Otras Cuentas por Pagar a Corto Plazo	7,316	10,116
b2) Cuentas por Cobrar a Corto Plazo	0	0	b. Documentos por Pagar a Corto Plazo (b=b1+b2+b3)	0	0
b3) Deudores Diversos por Cobrar a Corto Plazo	57,220	61,542	b1) Documentos Comerciales por Pagar a Corto Plazo	0	0
b4) Ingresos por Recuperar a Corto Plazo	0	0	b2) Documentos con Contratistas por Obras Públicas por Pagar a Corto Plazo	0	0
b5) Deudores por Anticipos de la Tesorería a Corto Plazo	0	0	b3) Otros Documentos por Pagar a Corto Plazo	0	0
b6) Préstamos Otorgados a Corto Plazo	0	0	c. Porción a Corto Plazo de la Deuda Pública a Largo Plazo (c=c1+c2)	0	0
b7) Otros Derechos a Recibir Efectivo o Equivalentes a Corto Plazo	0	0	c1) Porción a Corto Plazo de la Deuda Pública	0	0
c. Derechos a Recibir Bienes o Servicios (c=c1+c2+c3+c4+c5)	4,025	4,025	c2) Porción a Corto Plazo de Arrendamiento Financiero	0	0
c1) Anticipo a Proveedores por Adquisición de Bienes y Prestación de Servicios a Corto Plazo	4,025	4,025	d. Títulos y Valores a Corto Plazo	0	0
c2) Anticipo a Proveedores por Adquisición de Bienes Inmuebles y Muebles a Corto Plazo	0	0	e. Pasivos Diferidos a Corto Plazo (e=e1+e2+e3)	0	40,000
c3) Anticipo a Proveedores por Adquisición de Bienes Intangibles a Corto Plazo	0	0	e1) Ingresos Cobrados por Adelantado a Corto Plazo	0	40,000
c4) Anticipo a Contratistas por Obras Públicas a Corto Plazo	0	0	e2) Intereses Cobrados por Adelantado a Corto Plazo	0	0
c5) Otros Derechos a Recibir Bienes o Servicios a Corto Plazo	0	0	e3) Otros Pasivos Diferidos a Corto Plazo	0	0
d. Inventarios (d=d1+d2+d3+d4+d5)	43	0	f. Fondos y Bienes de Terceros en Garantía y/o Administración a Corto Plazo (f=f1+f2+f3+f4+f5+f6)	0	0
d1) Inventario de Mercancías para Venta	0	0	f1) Fondos en Garantía a Corto Plazo	0	0
d2) Inventario de Mercancías Terminadas	0	0	f2) Fondos en Administración a Corto Plazo	0	0
d3) Inventario de Mercancías en Proceso de Elaboración	0	0	f3) Fondos Contingentes a Corto Plazo	0	0
d4) Inventario de Materias Primas, Materiales y Suministros para Producción	0	0	f4) Fondos de Fideicomisos, Mandatos y Contratos Análogos a Corto Plazo	0	0
d5) Bienes en Tránsito	43	0	f5) Otros Fondos de Terceros en Garantía y/o Administración a Corto Plazo	0	0
e. Almacenes	0	0	f6) Valores y Bienes en Garantía a Corto Plazo	0	0
f. Estimación por Pérdida o Deterioro de Activos Circulantes (f=f1+f2)	0	0	g. Provisiones a Corto Plazo (g=g1+g2+g3)	0	0
f1) Estimaciones para Cuentas Incobrables por Derechos a Recibir Efectivo o Equivalentes	0	0	g1) Provisión para Demandas y Juicios a Corto Plazo	0	0
f2) Estimación por Deterioro de Inventarios	0	0	g2) Provisión para Contingencias a Corto Plazo	0	0
g. Otros Activos Circulantes (g=g1+g2+g3+g4)	0	0	g3) Otras Provisiones a Corto Plazo	0	0
g1) Valores en Garantía	0	0	h. Otros Pasivos a Corto Plazo (h=h1+h2+h3)	0	0
g2) Bienes en Garantía (excluye depósitos de fondos)	0	0	h1) Ingresos por Clasificar	0	0
g3) Bienes Derivados de Embargos, Decomisos, Aseguramientos y Dación en Pago	0	0	h2) Recaudación por Participar	0	0
g4) Adquisición con Fondos de Terceros	0	0	h3) Otros Pasivos Circulantes	0	0
<b>IA. Total de Activos Circulantes (IA = a + b + c + d + e + f + g)</b>	<b>149,118</b>	<b>73,988</b>	<b>IIA. Total de Pasivos Circulantes (IIA = a + b + c + d + e + f + g + h)</b>	<b>40,800</b>	<b>142,079</b>
<b>Activo No Circulante</b>			<b>Pasivo No Circulante</b>		
a. Inversiones Financieras a Largo Plazo	0	0	a. Cuentas por Pagar a Largo Plazo	0	0
b. Derechos a Recibir Efectivo o Equivalentes a Largo Plazo	0	0	b. Documentos por Pagar a Largo Plazo	0	0
c. Bienes Inmuebles, Infraestructura y Construcciones en Proceso	0	0	c. Deuda Pública a Largo Plazo	0	0
d. Bienes Muebles	1,143,694	1,133,701	d. Pasivos Diferidos a Largo Plazo	0	0
e. Activos Intangibles	0	0	e. Fondos y Bienes de Terceros en Garantía y/o Administración a Largo Plazo	0	0
f. Depreciación, Deterioro y Amortización Acumulada de Bienes	-437,095	-223,087	f. Provisiones a Largo Plazo	0	0
g. Activos Diferidos	0	0	<b>IIIB. Total de Pasivos No Circulantes (IIIB = a + b + c + d + e + f)</b>	<b>0</b>	<b>0</b>
h. Estimación por Pérdida o Deterioro de Activos no Circulantes	0	0	<b>II. Total del Pasivo (II = IIA + IIIB)</b>	<b>40,800</b>	<b>142,079</b>
i. Otros Activos no Circulantes	0	0	<b>HACIENDA PÚBLICA/PATRIMONIO</b>		
<b>IB. Total de Activos No Circulantes (IB = a + b + c + d + e + f + g + h + i)</b>	<b>706,600</b>	<b>910,615</b>	<b>IIIA. Hacienda Pública/Patrimonio Contribuido (IIIA = a + b + c)</b>	<b>846,503</b>	<b>846,503</b>
<b>I. Total del Activo (I = IA + IB)</b>	<b>855,718</b>	<b>984,603</b>	a. Aportaciones	0	0
			b. Donaciones de Capital	846,503	846,503
			c. Actualización de la Hacienda Pública/Patrimonio	0	0
			<b>IIIB. Hacienda Pública/Patrimonio Generado (IIIB = a + b + c + d + e)</b>	<b>-31,586</b>	<b>-3,979</b>
			a. Resultados del Ejercicio (Ahorro/ Desahorro)	187,803	-258,937
			b. Resultados de Ejercicios Anteriores	181,708	440,647
			c. Revaluos	0	0
			d. Reservas	0	0
			e. Rectificaciones de Resultados de Ejercicios Anteriores	-401,098	-185,689
			<b>IIIC. Exceso o Insuficiencia en la Actualización de la Hacienda Pública/Patrimonio (IIIC=a+b)</b>	<b>0</b>	<b>0</b>
			a. Resultado por Posición Monetaria	0	0
			b. Resultado por Tenencia de Activos no Monetarios	0	0
			<b>III. Total Hacienda Pública/Patrimonio (III = IIIA + IIIB + IIIC)</b>	<b>814,917</b>	<b>842,524</b>
			<b>IV. Total del Pasivo y Hacienda Pública/Patrimonio (IV = II + III)</b>	<b>855,718</b>	<b>984,603</b>

Lic. Pablo Francisco Díaz Santiago  
Administrador (Revisó)

L.C. Gonzalo Damián Martínez  
Contador General (Elaboró)

BR. Beatriz Ballina Sánchez  
Director General (Autorizó)

Cuenta Pública 2018 Sistema para el Desarrollo Integral de la Familia en el Municipio de Palizada (I)									
Informe Analítico de la Deuda Pública y Otros Pasivos - LDF									
Del 1 de Enero al 31 de Diciembre de 2018 (II)									
(COPES)									
Denominación de la Deuda Pública y Otros Pasivos	Saldo al 31 de diciembre de 2017 (d)	Disposiciones del Periodo (e)	Amortizaciones del Periodo (f)	Revaluaciones, Reclasificaciones y Otros Ajustes (g)	Saldo Final del Periodo (h=def+g)	Pago de Intereses del Periodo (i)	Pago de Comisiones y demás costos durante el Periodo (j)		
<b>1. Deuda Pública (Act. 1)</b>	0	0	0	0	0	0	0	0	0
<b>A. Corto Plazo (Asf+243)</b>	0	0	0	0	0	0	0	0	0
a1) Instituciones de Crédito	0	0	0	0	0	0	0	0	0
a2) Títulos y Valores	0	0	0	0	0	0	0	0	0
a3) Instrumentos Financieros	0	0	0	0	0	0	0	0	0
<b>B. Largo Plazo (Beb+243)</b>	0	0	0	0	0	0	0	0	0
b1) Instituciones de Crédito	0	0	0	0	0	0	0	0	0
b2) Títulos y Valores	0	0	0	0	0	0	0	0	0
b3) Instrumentos Financieros	0	0	0	0	0	0	0	0	0
<b>2. Otros Pasivos</b>	142,079	0	0	0	40,800	0	0	0	0
<b>3. Total de la Deuda Pública y Otros Pasivos</b>	142,079	0	0	0	40,800	0	0	0	0
<b>4. Deuda Contingente 1 (informativo)</b>	0	0	0	0	0	0	0	0	0
A. Deuda Contingente 1	0	0	0	0	0	0	0	0	0
B. Deuda Contingente 2	0	0	0	0	0	0	0	0	0
C. Deuda Contingente XX	0	0	0	0	0	0	0	0	0
<b>B. Valor de Instrumentos Bono Cupón Caro 2</b>	0	0	0	0	0	0	0	0	0
A. Instrumento Bono Cupón Caro 1	0	0	0	0	0	0	0	0	0
B. Instrumento Bono Cupón Caro 2	0	0	0	0	0	0	0	0	0
C. Instrumento Bono Cupón Caro XX	0	0	0	0	0	0	0	0	0

1. Se debe actualizar el monto de la deuda pública, que se muestra en negro, cuando se realicen modificaciones en el monto de la deuda pública, que se muestra en rojo.  
2. Se debe actualizar el monto de la deuda contingente, que se muestra en negro, cuando se realicen modificaciones en el monto de la deuda contingente, que se muestra en rojo.  
3. Se debe actualizar el monto de la deuda contingente, que se muestra en negro, cuando se realicen modificaciones en el monto de la deuda contingente, que se muestra en rojo.  
4. Se debe actualizar el monto de la deuda contingente, que se muestra en negro, cuando se realicen modificaciones en el monto de la deuda contingente, que se muestra en rojo.

Obligaciones a Corto Plazo (k)	Monto Contratado (l)	Pago Peticionado (m)	Tasas de Interés Relacionados (n)	Comisiones y Costos Relacionados (o)	Tasas Efectivas (p)
<b>5. Obligaciones a Corto Plazo (informativo)</b>	0	0	0	0	0
A. Crédito 1	0	0	0	0	0
B. Crédito 2	0	0	0	0	0
C. Crédito XX	0	0	0	0	0

Lic. Pablo Francisco Díaz Santiago  
Administrador (Revisó)

L.C. Gonzalo Damián Martínez  
Contador General (Elaboró)

BR. Beatriz Ballina Sánchez  
Director General (Autorizó)

Cuenta Pública 2018										
Sistema para el Desarrollo Integral de la Familia en el Municipio de Palizada (a)										
Informe Analítico de Obligaciones Diferentes de Financiamientos – LDF										
Del 1 de Enero al 31 de Diciembre de 2018 (b)										
(PESOS)										
Denominación de las Obligaciones Diferentes de Financiamiento (c)	Fecha del Contrato (d)	Fecha de inicio de operación del proyecto (e)	Fecha de vencimiento (f)	Monto de la inversión pactado (g)	Piazo pactado (h)	Monto promedio mensual del pago de la contraprestación (i)	Monto promedio mensual del pago de la inversión correspondiente al pago de inversión (j)	Monto pagado de la inversión al XX de XXXX de 20XX (k)	Monto pagado de la inversión actualizado al XX de XXXX de 20XX (l)	Saldo pendiente por pagar de la inversión al XX de XXXX de 20XX (m = g - l)
<b>A. Asociaciones Público Privadas (APP's) (A=a+b+c+d)</b>										
a) APP 1										
b) APP 2										
c) APP 3										
d) APP XX										
<b>B. Otros Instrumentos (B=a+b+c+d)</b>										
a) Otro Instrumento 1										
b) Otro Instrumento 2										
c) Otro Instrumento 3										
d) Otro Instrumento XX										
<b>C. Total de Obligaciones Diferentes de Financiamiento (C=A+B)</b>										

BR. Beatriz Ballina Sánchez  
Director General (Autorizó)

L.C. Gonzalo Damián Martínez  
Contador General (Elaboró)

Lic. Pablo Francisco Diaz Santiago  
Administrador (Revisó)

Cuenta Pública 2018 Sistema para el Desarrollo Integral de la Familia en el Municipio de Palizada (a) Balance Presupuestario - LDF Del 1 de Enero al 31 de Diciembre de 2018 (b) (PESOS)			
Concepto (c)	Estimado/ Aprobado (d)	Devengado	Recaudado/ Pagado
<b>A. Ingresos Totales (A = A1+A2+A3)</b>	5,630,421	6,227,393	6,227,393
A1. Ingresos de Libre Disposición	5,772,500	6,306,521	6,306,521
A2. Transferencias Federales Etiquetadas			
A3. Financiamiento Neto	-142,079	-79,128	-79,128
<b>B. Egresos Presupuestarios<sup>1</sup> (B = B1+B2)</b>	5,630,421	6,123,211	6,123,211
B1. Gasto No Etiquetado (sin incluir Amortización de la Deuda Pública)	5,630,421	6,123,211	6,123,211
B2. Gasto Etiquetado (sin incluir Amortización de la Deuda Pública)			
<b>C. Remanentes del Ejercicio Anterior (C = C1 + C2)</b>		0	0
C1. Remanentes de Ingresos de Libre Disposición aplicados en el periodo			
C2. Remanentes de Transferencias Federales Etiquetadas aplicados en el periodo			
<b>I. Balance Presupuestario (I = A - B + C)</b>	0	104,182	104,182
<b>II. Balance Presupuestario sin Financiamiento Neto (II = I - A3)</b>	142,079	183,310	183,310
<b>III. Balance Presupuestario sin Financiamiento Neto y sin Remanentes del Ejercicio Anterior (III = II - C)</b>	142,079	183,310	183,310

Concepto	Aprobado	Devengado	Pagado
<b>E. Intereses, Comisiones y Gastos de la Deuda (E = E1+E2)</b>	0	0	0
E1. Intereses, Comisiones y Gastos de la Deuda con Gasto No Etiquetado			
E2. Intereses, Comisiones y Gastos de la Deuda con Gasto Etiquetado			
<b>IV. Balance Primario (IV = III - E)</b>	142,079	183,310	183,310

Concepto	Estimado/ Aprobado	Devengado	Recaudado/ Pagado
<b>F. Financiamiento (F = F1 + F2)</b>	0	0	0
F1. Financiamiento con Fuente de Pago de Ingresos de Libre Disposición			
F2. Financiamiento con Fuente de Pago de Transferencias Federales Etiquetadas			
<b>G. Amortización de la Deuda (G = G1 + G2)</b>	142,079	79,128	79,128
G1. Amortización de la Deuda Pública con Gasto No Etiquetado	142,079	79,128	79,128
G2. Amortización de la Deuda Pública con Gasto Etiquetado			
<b>A3. Financiamiento Neto (A3 = F - G)</b>	-142,079	-79,128	-79,128

Concepto	Estimado/ Aprobado	Devengado	Recaudado/ Pagado
A1. Ingresos de Libre Disposición	5,772,500	6,306,521	6,306,521
<b>A3.1 Financiamiento Neto con Fuente de Pago de Ingresos de Libre Disposición (A3.1 = F1 - G1)</b>	-142,079	-79,128	-79,128
F1. Financiamiento con Fuente de Pago de Ingresos de Libre Disposición	0	0	0
G1. Amortización de la Deuda Pública con Gasto No Etiquetado	142,079	79,128	79,128
B1. Gasto No Etiquetado (sin incluir Amortización de la Deuda Pública)	5,630,421	6,123,211	6,123,211
C1. Remanentes de Ingresos de Libre Disposición aplicados en el periodo		0	0
<b>V. Balance Presupuestario de Recursos Disponibles (V = A1 + A3.1 - B1 + C1)</b>	0	104,182	104,182
<b>VI. Balance Presupuestario de Recursos Disponibles sin Financiamiento Neto (VI = V - A3.1)</b>	142,079	183,310	183,310

Concepto	Estimado/ Aprobado	Devengado	Recaudado/ Pagado
A2. Transferencias Federales Etiquetadas	0	0	0
A3.2 Financiamiento Neto con Fuente de Pagos de Transferencias Federales Etiquetadas (A3.2 = F2 - G2)	0	0	0
F2. Financiamiento con Fuente de Pagos de Transferencias Federales Etiquetadas	0	0	0
G2. Amortización de la Deuda Pública con Gasto Etiquetado	0	0	0
B2. Gasto Etiquetado (sin incluir Amortización de la Deuda Pública)	0	0	0
C2. Remanentes de Transferencias Federales Etiquetadas aplicados en el periodo		0	0
<b>VII. Balance Presupuestario de Recursos Etiquetados (VII = A2 + A3.2 - B2 + C2)</b>	<b>0</b>	<b>0</b>	<b>0</b>
<b>VIII. Balance Presupuestario de Recursos Etiquetados sin Financiamiento Neto (VIII = VII - A3.2)</b>	<b>0</b>	<b>0</b>	<b>0</b>

Lic. Pablo Francisco Díaz Santiago  
Administrador (Revisó)

L.C. Gonzalo Damián Martínez  
Contador General (Elaboró)

BR. Beatriz Ballina Sánchez  
Director General (Autorizó)

Cuenta Pública 2018						
Sistema para el Desarrollo Integral de la Familia en el Municipio de Palizada (a)						
Estado Analítico de Ingresos Detallado - LDF						
Del 1 de Enero al 31 de Diciembre de 2018 (b)						
(PESOS)						
Concepto (c)	Ingreso					Diferencia (e)
	Estimado (d)	Ampliaciones/ (Reducciones)	Modificado	Devengado	Recaudado	
<b>Ingresos de Libre Disposición</b>						
A. Impuestos			0			0
B. Cuotas y Aportaciones de Seguridad Social			0			0
C. Contribuciones de Mejoras			0			0
D. Derechos			0			0
E. Productos			0			0
F. Aprovechamientos	0	8,421	8,421	8,421	8,421	8,421
G. Ingresos por Ventas de Bienes y Servicios H. Participaciones	0	25,700	25,700	25,700	25,700	25,700
(H=h1+h2+h3+h4+h5+h6+h7+h8+h9+h10+h11)	0	0	0	0	0	0
h1) Fondo General de Participaciones			0			0
h2) Fondo de Fomento Municipal			0			0
h3) Fondo de Fiscalización y Recaudación			0			0
h4) Fondo de Compensación			0			0
h5) Fondo de Extracción de Hidrocarburos			0			0
h6) Impuesto Especial Sobre Producción y Servicios			0			0
h7) 0.136% de la Recaudación Federal Participable			0			0
h8) 3.17% Sobre Extracción de Petróleo			0			0
h9) Gasolinas y Diésel			0			0
h10) Fondo del Impuesto Sobre la Renta			0			0
h11) Fondo de Estabilización de los Ingresos de las Entidades Federativas			0			0
I. Incentivos Derivados de la Colaboración Fiscal (I=i1+i2+i3+i4+i5)	0	0	0	0	0	0
i1) Tenencia o Uso de Vehículos			0			0
i2) Fondo de Compensación ISAN			0			0
i3) Impuesto Sobre Automóviles Nuevos			0			0
i4) Fondo de Compensación de Repesos-Intermedios			0			0
i5) Otros Incentivos Económicos			0			0
J. Transferencias	5,772,500	499,900	6,272,400	6,272,400	6,272,400	499,900
K. Convenios	0	0	0	0	0	0
k1) Otros Convenios y Subsidios			0			0
L. Otros Ingresos de Libre Disposición (L=l1+l2)	0	0	0	0	0	0
l1) Participaciones en Ingresos Locales			0			0
l2) Otros Ingresos de Libre Disposición			0			0
<b>I. Total de Ingresos de Libre Disposición (I=A+B+C+D+E+F+G+H+I+J+K+L)</b>	<b>5,772,500</b>	<b>534,021</b>	<b>6,306,521</b>	<b>6,306,521</b>	<b>6,306,521</b>	<b>534,021</b>
<b>Ingresos Excedentes de Ingresos de Libre Disposición</b>						
<b>Transferencias Federales Etiquetadas</b>						
A. Aportaciones (A=a1+a2+a3+a4+a5+a6+a7+a8)	0	0	0	0	0	0
a1) Fondo de Aportaciones para la Nómina Educativa y Gasto Operativo			0			0
a2) Fondo de Aportaciones para los Servicios de Salud			0			0
a3) Fondo de Aportaciones para la Infraestructura Social			0			0
a4) Fondo de Aportaciones para el Fortalecimiento de los Municipios y de las Demarcaciones Territoriales del Distrito Federal			0			0
a5) Fondo de Aportaciones Múltiples			0			0
a6) Fondo de Aportaciones para la Educación Tecnológica y de Adultos			0			0
a7) Fondo de Aportaciones para la Seguridad Pública de los Estados y del Distrito Federal			0			0
a8) Fondo de Aportaciones para el Fortalecimiento de las Entidades Federativas			0			0
B. Convenios (B=b1+b2+b3+b4)	0	0	0	0	0	0
b1) Convenios de Protección Social en Salud			0			0
b2) Convenios de Descentralización			0			0
b3) Convenios de Reasignación			0			0
b4) Otros Convenios y Subsidios			0			0
C. Fondos Distintos de Aportaciones (C=c1+c2)	0	0	0	0	0	0
c1) Fondo para Entidades Federativas y Municipios Productores de Hidrocarburos			0			0
c2) Fondo Minero			0			0
D. Transferencias, Subsidios y Subvenciones, y Pensiones y Jubilaciones			0			0

Sistema para el Desarrollo Integral de la Familia en el Municipio de Palizada (a)						
Estado Analítico de Ingresos Detallado - LDF						
Del 1 de Enero al 31 de Diciembre de 2018 (b)						
(PESOS)						
Concepto (c)	Ingreso					Diferencia (e)
	Estimado (d)	Ampliaciones/ (Reducciones)	Modificado	Devengado	Recaudado	
E. Otras Transferencias Federales Etiquetadas			0			0
II. Total de Transferencias Federales Etiquetadas (II = A + B + C + D + E)	0	0	0	0	0	0
III. Ingresos Derivados de Financiamientos (III = A)	0	0	0	0	0	0
A. Ingresos Derivados de Financiamientos			0			0
IV. Total de Ingresos (IV = I + II + III)	5,772,500	534,021	6,306,521	6,306,521	6,306,521	534,021
<b>Datos Informativos</b>						
1. Ingresos Derivados de Financiamientos con Fuente de Pago de Ingresos de Libre Disposición			0			0
2. Ingresos Derivados de Financiamientos con Fuente de Pago de Transferencias Federales Etiquetadas			0			0
3. Ingresos Derivados de Financiamientos (3 = 1 + 2)	0	0	0	0	0	0

Lic. Pablo Francisco Díaz Santiago  
Administrador (Revisó)

L.C. Gonzalo Damián Martínez  
Contador General (Elaboró)

BR. Beatriz Ballina Sánchez  
Director General (Autorizó)

Cuenta Pública 2018 Sistema para el Desarrollo Integral de la Familia en el Municipio de Palizada (a) Estado Analítico del Ejercicio del Presupuesto de Egresos Detallado - LDF Clasificación por Objeto del Gasto (Capítulo y Concepto) Del 1 de Enero al 31 de Diciembre de 2018 (b) (PESOS)						
Concepto (c)	Egresos					Subejercicio (e)
	Aprobado (d)	Ampliaciones/ (Reducciones)	Modificado	Devengado	Pagado	
<b>Gasto No Etiquetado (I=A+B+C+D+E+F+G+H+I)</b>	<b>5,772,500</b>	<b>534,021</b>	<b>6,306,521</b>	<b>6,202,340</b>	<b>6,202,340</b>	<b>104,182</b>
<b>A. Servicios Personales (A=a1+a2+a3+a4+a5+a6+a7)</b>	<b>3,469,682</b>	<b>1,171,783</b>	<b>4,641,465</b>	<b>4,606,152</b>	<b>4,606,152</b>	<b>35,312</b>
a1 Remuneraciones al Personal de Carácter Permanente	2,909,630	1,048,438	3,958,068	3,931,277	3,931,277	26,791
a2 Remuneraciones al Personal de Carácter Transitorio	0	4,829	4,829	4,829	4,829	0
a3 Remuneraciones Adicionales y Especiales	560,052	-6,952	553,099	544,578	544,578	8,521
a4 Seguridad Social	0	0	0	0	0	0
a5 Otras Prestaciones Sociales y Económicas	0	76,395	76,395	76,395	76,395	0
a6 Previsiones	0	0	0	0	0	0
a7 Pago de Estímulos a Servidores Públicos	0	49,074	49,074	49,074	49,074	0
<b>B. Materiales y Suministros (B=b1+b2+b3+b4+b5+b6+b7+b8+b9)</b>	<b>950,536</b>	<b>-320,352</b>	<b>630,184</b>	<b>599,363</b>	<b>599,031</b>	<b>30,822</b>
b1 Materiales de Administración, Emisión de Documentos y Artículos Oficiales	261,895	-111,858	150,237	142,075	142,075	8,163
b2 Alimentos y Utensilios	89,925	9,331	99,256	99,177	99,177	79
b3 Materias Primas y Materiales de Producción y Comercialización	51,555	-45,815	5,740	5,140	5,140	600
b4 Materiales y Artículos de Construcción y de Reparación	33,705	-8,539	25,166	4,315	3,983	20,852
b5 Productos Químicos, Farmacéuticos y de Laboratorio	332,488	-50,886	281,601	281,601	281,601	0
b6 Combustibles, Lubricantes y Aditivos	78,120	-74,205	3,915	3,915	3,915	-0
b7 Vestuario, Blancos, Prendas de Protección y Artículos Deportivos	0	0	0	0	0	0
b8 Materiales y Suministros Para Seguridad	102,849	-38,580	64,269	63,141	63,141	1,128
b9 Herramientas, Refacciones y Accesorios Menores	690,453	-179,146	511,307	494,920	494,920	16,387
<b>C. Servicios Generales (C=c1+c2+c3+c4+c5+c6+c7+c8+c9)</b>	<b>15,700</b>	<b>-287</b>	<b>15,413</b>	<b>14,467</b>	<b>14,467</b>	<b>946</b>
c1 Servicios Básicos	0	15,660	15,660	15,660	15,660	0
c2 Servicios de Arrendamiento	13,650	23,234	36,884	36,884	36,884	0
c3 Servicios Profesionales, Científicos, Técnicos y Otros Servicios	8,400	28,140	36,540	36,540	36,540	0
c4 Servicios Financieros, Bancarios y Comerciales	50,800	-28,417	22,383	22,383	22,383	0
c5 Servicios de Instalación, Reparación, Mantenimiento y Conservación	0	1,380	1,380	1,380	1,380	0
c6 Servicios de Comunicación Social y Publicidad	248,668	-164,469	84,199	80,792	80,792	3,406
c7 Servicios de Traslado y Váticos	126,000	16,050	142,050	130,014	130,014	12,035
c8 Servicios Oficiales	227,235	-70,437	156,798	156,798	156,798	0
c9 Otros Servicios Generales	519,750	-101,114	418,636	405,104	405,436	13,532
<b>D. Transferencias, Asignaciones, Subsidios y Otras Ayudas (D=d1+d2+d3+d4+d5+d6+d7+d8+d9)</b>	<b>519,750</b>	<b>-253,653</b>	<b>266,097</b>	<b>252,565</b>	<b>252,897</b>	<b>13,532</b>
d1 Transferencias Internas y Asignaciones al Sector Público	0	152,539	152,539	152,539	152,539	0
d2 Transferencias al Resto del Sector Público	0	0	0	0	0	0
d3 Subsidios y Subvenciones	0	0	0	0	0	0
d4 Ayudas Sociales	519,750	-253,653	266,097	252,565	252,897	13,532
d5 Pensiones y Jubilaciones	0	0	0	0	0	0
d6 Transferencias a Fideicomisos, Mandatos y Otros Análogos	0	0	0	0	0	0
d7 Transferencias a la Seguridad Social	0	0	0	0	0	0
d8 Donativos	0	0	0	0	0	0
d9 Transferencias al Exterior	0	0	0	0	0	0
<b>E. Bienes Muebles, Inmuebles e Intangibles (E=e1+e2+e3+e4+e5+e6+e7+e8+e9)</b>	<b>0</b>	<b>17,672</b>	<b>17,672</b>	<b>17,672</b>	<b>17,672</b>	<b>0</b>
e1 Mobiliario y Equipo de Administración	0	17,672	17,672	17,672	17,672	0
e2 Mobiliario y Equipo Educativo y Recreativo	0	0	0	0	0	0
e3 Equipo e Instrumental Médico y de Laboratorio	0	0	0	0	0	0
e4 Vehículos y Equipo de Transporte	0	0	0	0	0	0
e5 Equipo de Defensa y Seguridad	0	0	0	0	0	0
e6 Maquinaria, Otros Equipos y Herramientas	0	0	0	0	0	0
e7 Activos Biológicos	0	0	0	0	0	0
e8 Bienes Inmuebles	0	0	0	0	0	0
e9 Activos Intangibles	0	0	0	0	0	0
<b>F. Inversión Pública (F=f1+f2+f3)</b>	<b>0</b>	<b>0</b>	<b>0</b>	<b>0</b>	<b>0</b>	<b>0</b>
f1 Otra Pública en Bienes de Dominio Público	0	0	0	0	0	0
f2 Otra Pública en Bienes Propios	0	0	0	0	0	0
f3 Proyectos Productivos y Acciones de Fomento	0	0	0	0	0	0
<b>G. Inversiones Financieras y Otras Provisiones (G=g1+g2+g3+g4+g5+g6+g7)</b>	<b>0</b>	<b>0</b>	<b>0</b>	<b>0</b>	<b>0</b>	<b>0</b>
g1 Inversiones Para el Fomento de Actividades Productivas	0	0	0	0	0	0
g2 Acciones y Participaciones de Capital	0	0	0	0	0	0
g3 Compra de Títulos y Valores	0	0	0	0	0	0
g4 Concesión de Préstamos	0	0	0	0	0	0
g5 Inversiones en Fideicomisos, Mandatos y Otros Análogos	0	0	0	0	0	0
Fideicomiso de Desastres Naturales (Informativo)	0	0	0	0	0	0
g6 Otras Inversiones Financieras	0	0	0	0	0	0
g7 Provisiones para Contingencias y Otras Erogaciones Especiales	0	0	0	0	0	0
<b>H. Participaciones y Aportaciones (H=h1+h2+h3)</b>	<b>0</b>	<b>0</b>	<b>0</b>	<b>0</b>	<b>0</b>	<b>0</b>
h1 Participaciones	0	0	0	0	0	0
h2 Aportaciones	0	0	0	0	0	0
h3 Convenios	0	0	0	0	0	0
<b>I. Deuda Pública (I=i1+i2+i3+i4+i5+i6+i7)</b>	<b>142,079</b>	<b>-54,822</b>	<b>87,257</b>	<b>79,128</b>	<b>79,128</b>	<b>8,128</b>
i1 Amortización de la Deuda Pública	0	0	0	0	0	0
i2 Intereses de la Deuda Pública	0	0	0	0	0	0
i3 Comisiones de la Deuda Pública	0	0	0	0	0	0
i4 Gastos de la Deuda Pública	0	0	0	0	0	0
i5 Costo por Coberturas	0	0	0	0	0	0
i6 Apoyos Financieros	0	0	0	0	0	0
i7 Adeudos de Ejercicios Fiscales Anteriores (ADEFAS)	142,079	-54,822	87,257	79,128	79,128	8,128

Sistema para el Desarrollo Integral de la Familia en el Municipio de Palizada (a)						
Estado Analítico del Ejercicio del Presupuesto de Egresos Detallado - LDF						
Clasificación por Objeto del Gasto (Capítulo y Concepto)						
Del 1 de Enero al 31 de Diciembre de 2018 (b)						
(PESOS)						
Concepto (c)	Egresos					Subejercicio (e)
	Aprobado (d)	Ampliaciones/ (Reducciones)	Modificado	Devengado	Pagado	
<b>II. Gasto Etiquetado (II=A+B+C+D+E+F+G+H+I)</b>	0	0	0	0	0	0
<b>A. Servicios Personales (A=a1+a2+a3+a4+a5+a6+a7)</b>	0	0	0	0	0	0
a1) Remuneraciones al Personal de Carácter Permanente	0	0	0	0	0	0
a2) Remuneraciones al Personal de Carácter Transitorio	0	0	0	0	0	0
a3) Remuneraciones Adicionales y Especiales	0	0	0	0	0	0
a4) Seguridad Social	0	0	0	0	0	0
a5) Otras Prestaciones Sociales y Económicas	0	0	0	0	0	0
a6) Previsiones	0	0	0	0	0	0
a7) Pago de Estímulos a Servidores Públicos	0	0	0	0	0	0
<b>B. Materiales y Suministros (B=b1+b2+b3+b4+b5+b6+b7+b8+b9)</b>	0	0	0	0	0	0
b1) Materiales de Administración, Emisión de Documentos y Artículos Oficiales	0	0	0	0	0	0
b2) Alimentos y Utensilios	0	0	0	0	0	0
b3) Materias Primas y Materiales de Producción y Comercialización	0	0	0	0	0	0
b4) Materiales y Artículos de Construcción y de Reparación	0	0	0	0	0	0
b5) Productos Químicos, Farmacéuticos y de Laboratorio	0	0	0	0	0	0
b6) Combustibles, Lubricantes y Aditivos	0	0	0	0	0	0
b7) Vestuario, Blancos, Prendas de Protección y Artículos Deportivos	0	0	0	0	0	0
b8) Materiales y Suministros Para Seguridad	0	0	0	0	0	0
b9) Herramientas, Refacciones y Accesorios Menores	0	0	0	0	0	0
<b>C. Servicios Generales (C=c1+c2+c3+c4+c5+c6+c7+c8+c9)</b>	0	0	0	0	0	0
c1) Servicios Básicos	0	0	0	0	0	0
c2) Servicios de Arrendamiento	0	0	0	0	0	0
c3) Servicios Profesionales, Científicos, Técnicos y Otros Servicios	0	0	0	0	0	0
c4) Servicios Financieros, Bancarios y Comerciales	0	0	0	0	0	0
c5) Servicios de Instalación, Reparación, Mantenimiento y Conservación	0	0	0	0	0	0
c6) Servicios de Comunicación Social y Publicidad	0	0	0	0	0	0
c7) Servicios de Traslado y Viáticos	0	0	0	0	0	0
c8) Servicios Oficiales	0	0	0	0	0	0
c9) Otros Servicios Generales	0	0	0	0	0	0
<b>D. Transferencias, Asignaciones, Subsidios y Otras Ayudas (D=d1+d2+d3+d4+d5+d6+d7+d8+d9)</b>	0	0	0	0	0	0
d1) Transferencias Internas y Asignaciones al Sector Público	0	0	0	0	0	0
d2) Transferencias al Resto del Sector Público	0	0	0	0	0	0
d3) Subsidios y Subvenciones	0	0	0	0	0	0
d4) Ayudas Sociales	0	0	0	0	0	0
d5) Pensiones y Jubilaciones	0	0	0	0	0	0
d6) Transferencias a Fideicomisos, Mandatos y Otros Análogos	0	0	0	0	0	0
d7) Transferencias a la Seguridad Social	0	0	0	0	0	0
d8) Donativos	0	0	0	0	0	0
d9) Transferencias al Exterior	0	0	0	0	0	0
<b>E. Bienes Muebles, Inmuebles e Intangibles (E=e1+e2+e3+e4+e5+e6+e7+e8+e9)</b>	0	0	0	0	0	0
e1) Mobiliario y Equipo de Administración	0	0	0	0	0	0
e2) Mobiliario y Equipo Educativo y Recreativo	0	0	0	0	0	0
e3) Equipo e Instrumental Médico y de Laboratorio	0	0	0	0	0	0
e4) Vehículos y Equipo de Transporte	0	0	0	0	0	0
e5) Equipo de Defensa y Seguridad	0	0	0	0	0	0
e6) Maquinaria, Otros Equipos y Herramientas	0	0	0	0	0	0
e7) Activos Biológicos	0	0	0	0	0	0
e8) Bienes Inmuebles	0	0	0	0	0	0
e9) Activos Intangibles	0	0	0	0	0	0
<b>F. Inversión Pública (F=f1+f2+f3)</b>	0	0	0	0	0	0
f1) Otra Pública en Bienes de Dominio Público	0	0	0	0	0	0
f2) Otra Pública en Bienes Propios	0	0	0	0	0	0
f3) Proyectos Productivos y Acciones de Fomento	0	0	0	0	0	0
<b>G. Inversiones Financieras y Otras Provisiones (G=g1+g2+g3+g4+g5+g6+g7)</b>	0	0	0	0	0	0
g1) Inversiones Para el Fomento de Actividades Productivas	0	0	0	0	0	0
g2) Acciones y Participaciones de Capital	0	0	0	0	0	0
g3) Compra de Títulos y Valores	0	0	0	0	0	0
g4) Concesión de Préstamos	0	0	0	0	0	0
g5) Inversiones en Fideicomisos, Mandatos y Otros Análogos	0	0	0	0	0	0
Fideicomiso de Desastres Naturales (Informativo)	0	0	0	0	0	0
g6) Otras Inversiones Financieras	0	0	0	0	0	0
g7) Provisiones para Contingencias y Otras Erogaciones Especiales	0	0	0	0	0	0
<b>H. Participaciones y Aportaciones (H=h1+h2+h3)</b>	0	0	0	0	0	0
h1) Participaciones	0	0	0	0	0	0
h2) Aportaciones	0	0	0	0	0	0
h3) Convenios	0	0	0	0	0	0
<b>I. Deuda Pública (I=i1+i2+i3+i4+i5+i6+i7)</b>	0	0	0	0	0	0
i1) Amortización de la Deuda Pública	0	0	0	0	0	0
i2) Intereses de la Deuda Pública	0	0	0	0	0	0
i3) Comisiones de la Deuda Pública	0	0	0	0	0	0
i4) Gastos de la Deuda Pública	0	0	0	0	0	0
i5) Costo por Coberturas	0	0	0	0	0	0
i6) Apoyos Financieros	0	0	0	0	0	0
i7) Adeudos de Ejercicios Fiscales Anteriores (ADEFAS)	0	0	0	0	0	0
<b>III. Total de Egresos (III = I + II)</b>	5,772,500	534,021	6,306,521	6,202,340	6,202,340	104,182

Lic. Pablo Francisco Díaz Santi  
Administrador (Revisó)

L.C. Gonzalo Damián Martínez  
Contador General (Elaboró)

. Beatriz Ballina Sánchez  
rector General (Autorizó)

Cuenta Pública 2018						
Sistema para el Desarrollo Integral de la Familia en el Municipio de Palizada (a)						
Estado Analítico del Ejercicio del Presupuesto de Egresos Detallado - LDF						
Clasificación Administrativa						
Del 1 de Enero al 31 de Diciembre de 2018 (b)						
(PESOS)						
Concepto (c)	Egresos					Subejercicio (e)
	Aprobado (d)	Ampliaciones/ (Reducciones)	Modificado	Devengado	Pagado	
<b>I. Gasto No Etiquetado (I=A+B+C+D+E+F+G+H)</b>	<b>5,358,800</b>	<b>571,644</b>	<b>5,930,444</b>	<b>5,826,362</b>	<b>5,826,362</b>	<b>104,082</b>
DIRECCIÓN GENERAL COORDINACIÓN	1,151,490	689,203	1,840,693	1,840,693	1,840,693	0
ADMINISTRATIVA PROCURADURÍA AUXILIAR DE LA DEFENSA DEL MENOR, LA MUJER Y LA FAMILIA	1,458,370	640,881	2,099,251	2,082,500	2,082,500	16,751
COORDINACIÓN DE PARTICIPACIÓN CIUDADANA	206,115	-73,076	133,039	133,039	133,039	0
COORDINACIÓN DE ATENCIÓN A NIÑAS, NIÑOS Y ADOLESCENTES	420,105	-110,778	309,327	291,570	291,570	17,757
COORDINACIÓN MÉDICA Y ATENCIÓN A PERSONAS CON DISCAPACIDAD	363,256	-260,615	102,641	102,641	102,641	0
COORDINACIÓN DE ADULTOS MAYORES	601,808	-75,345	526,462	505,611	505,611	20,852
COORDINACIÓN DE ESPACIOS DE ALIMENTACIÓN, ENCUENTRO Y DESARROLLO COMUNITARIO	586,793	-255,618	331,175	327,370	327,370	3,805
COORDINACIÓN DE COSTURERAS	570,864	16,992	587,856	542,938	542,938	44,918
COORDINACIÓN DE COSTURERAS	413,700	-37,622	376,078	375,978	375,978	100
<b>II. Gasto Etiquetado (II=A+B+C+D+E+F+G+H)</b>	<b>0</b>	<b>0</b>	<b>0</b>	<b>0</b>	<b>0</b>	<b>0</b>
						0
						0
						0
						0
						0
						0
						0
						0
						0
						0
<b>III. Total de Egresos (III = I + II)</b>	<b>5,358,800</b>	<b>571,644</b>	<b>5,930,444</b>	<b>5,826,362</b>	<b>5,826,362</b>	<b>104,082</b>

Lic. Pablo Francisco Díaz Santiago  
Administrador (Revisó)L.C. Gonzalo Damián Martínez  
Contador General (Elaboró)BR. Beatriz Ballina Sánchez  
Director General (Autorizó)

Cuenta Pública 2018 Sistema para el Desarrollo Integral de la Familia en el Municipio de Palizada (a) Estado Analítico del Ejercicio del Presupuesto de Egresos Detallado - LDF Clasificación Funcional (Finalidad y Función) Del 1 de Enero al 31 de Diciembre de 2018 (b) (PESOS)						
Concepto (c)	Egresos					Subejercicio (e)
	Aprobado (d)	Ampliaciones/ (Reducciones)	Modificado	Devengado	Pagado	
<b>I. Gasto No Etiquetado (I=A+B+C+D)</b>	<b>5,772,500</b>	<b>534,021</b>	<b>6,306,521</b>	<b>6,202,340</b>	<b>6,202,340</b>	<b>104,182</b>
<b>A. Gobierno (A=a1+a2+a3+a4+a5+a6+a7+a8)</b>	<b>2,815,975</b>	<b>1,257,008</b>	<b>4,072,983</b>	<b>4,056,233</b>	<b>4,056,233</b>	<b>16,751</b>
a1) Legislación			0			0
a2) Justicia	206,115	-73,076	133,039	133,039	133,039	0
a3) Coordinación de la Política de Gobierno	1,151,490	689,203	1,840,693	1,840,693	1,840,693	0
a4) Relaciones Exteriores			0			0
a5) Asuntos Financieros y Hacendarios	1,458,370	640,881	2,099,251	2,082,500	2,082,500	16,751
a6) Seguridad Nacional			0			0
a7) Asuntos de Orden Público y de Seguridad Interior			0			0
a8) Otros Servicios Generales			0			0
<b>B. Desarrollo Social (B=b1+b2+b3+b4+b5+b6+b7)</b>	<b>2,542,825</b>	<b>-685,364</b>	<b>1,857,461</b>	<b>1,770,130</b>	<b>1,770,130</b>	<b>87,331</b>
b1) Protección Ambiental			0			0
b2) Vivienda y Servicios a la Comunidad			0			0
b3) Salud	601,808	-75,345	526,462	505,611	505,611	20,852
b4) Recreación, Cultura y Otras Manifestaciones Sociales	420,105	-110,778	309,327	291,570	291,570	17,757
b5) Educación	363,256	-260,615	102,641	102,641	102,641	0
b6) Protección Social	1,157,657	-238,626	919,031	870,309	870,309	48,722
b7) Otros Asuntos Sociales			0			0
<b>C. Desarrollo Económico (C=c1+c2+c3+c4+c5+c6+c7+c8+c9)</b>	<b>413,700</b>	<b>-37,622</b>	<b>376,078</b>	<b>375,978</b>	<b>375,978</b>	<b>100</b>
c1) Asuntos Económicos, Comerciales y Laborales en General	413,700	-37,622	376,078	375,978	375,978	100
c2) Agropecuaria, Silvicultura, Pesca y Caza			0			0
c3) Combustibles y Energía			0			0
c4) Minería, Manufacturas y Construcción			0			0
c5) Transporte			0			0
c6) Comunicaciones			0			0
c7) Turismo			0			0
c8) Ciencia, Tecnología e Innovación			0			0
c9) Otras Industrias y Otros Asuntos Económicos			0			0
<b>D. Otras No Clasificadas en Funciones Anteriores (D=d1+d2+d3+d4)</b>	<b>0</b>	<b>0</b>	<b>0</b>	<b>0</b>	<b>0</b>	<b>0</b>
d1) Transacciones de la Deuda Pública / Costo Financiero de la Deuda			0			0
d2) Transferencias, Participaciones y Aportaciones Entre Diferentes Niveles y Ordenes de Gobierno			0			0
d3) Saneamiento del Sistema Financiero			0			0
d4) Aduenos de Ejercicios Fiscales Anteriores			0			0
<b>II. Gasto Etiquetado (II=A+B+C+D)</b>	<b>0</b>	<b>0</b>	<b>0</b>	<b>0</b>	<b>0</b>	<b>0</b>
<b>A. Gobierno (A=a1+a2+a3+a4+a5+a6+a7+a8)</b>	<b>0</b>	<b>0</b>	<b>0</b>	<b>0</b>	<b>0</b>	<b>0</b>
a1) Legislación			0			0
a2) Justicia			0			0
a3) Coordinación de la Política de Gobierno			0			0
a4) Relaciones Exteriores			0			0
a5) Asuntos Financieros y Hacendarios			0			0
a6) Seguridad Nacional			0			0
a7) Asuntos de Orden Público y de Seguridad Interior			0			0
a8) Otros Servicios Generales			0			0
<b>B. Desarrollo Social (B=b1+b2+b3+b4+b5+b6+b7)</b>	<b>0</b>	<b>0</b>	<b>0</b>	<b>0</b>	<b>0</b>	<b>0</b>
b1) Protección Ambiental			0			0
b2) Vivienda y Servicios a la Comunidad			0			0
b3) Salud			0			0
b4) Recreación, Cultura y Otras Manifestaciones Sociales			0			0
b5) Educación			0			0
b6) Protección Social			0			0
b7) Otros Asuntos Sociales			0			0
<b>C. Desarrollo Económico (C=c1+c2+c3+c4+c5+c6+c7+c8+c9)</b>	<b>0</b>	<b>0</b>	<b>0</b>	<b>0</b>	<b>0</b>	<b>0</b>
c1) Asuntos Económicos, Comerciales y Laborales en General			0			0
c2) Agropecuaria, Silvicultura, Pesca y Caza			0			0
c3) Combustibles y Energía			0			0
c4) Minería, Manufacturas y Construcción			0			0
c5) Transporte			0			0
c6) Comunicaciones			0			0
c7) Turismo			0			0
c8) Ciencia, Tecnología e Innovación			0			0
c9) Otras Industrias y Otros Asuntos Económicos			0			0

Sistema para el Desarrollo Integral de la Familia en el Municipio de Palizada (a) Estado Analítico del Ejercicio del Presupuesto de Egresos Detallado - LDF Clasificación Funcional (Finalidad y Función) Del 1 de Enero al 31 de Diciembre de 2018 (b) (PESOS)						
Concepto (c)	Egresos					Subejercicio (e)
	Aprobado (d)	Ampliaciones/ (Reducciones)	Modificado	Devengado	Pagado	
D. Otras No Clasificadas en Funciones Anteriores (D=d1+d2+d3+d4)	0	0	0	0	0	0
d1) Transacciones de la Deuda Publica / Costo Financiero de la Deuda			0			0
d2) Transferencias, Participaciones y Aportaciones Entre Diferentes Niveles y Ordenes de Gobierno			0			0
d3) Saneamiento del Sistema Financiero			0			0
d4) Adeudos de Ejercicios Fiscales Anteriores			0			0
III. Total de Egresos (III = I + II)	5,772,500	534,021	6,306,521	6,202,340	6,202,340	104,182

Lic. Pablo Francisco Díaz Santiago  
Administrador (Revisó)

L.C. Gonzalo Damián Martínez  
Contador General (Elaboró)

BR. Beatriz Ballina Sánchez  
Director General (Autorizó)

Cuenta Pública 2018 Sistema para el Desarrollo Integral de la Familia en el Municipio de Palizada (a) Estado Analítico del Ejercicio del Presupuesto de Egresos Detallado - LDF Clasificación de Servicios Personales por Categoría Del 1 de Enero al 31 de Diciembre de 2018 (b) (PESOS)						
Concepto (c)	Egresos					Subejercicio (e)
	Aprobado (d)	Ampliaciones/ (Reducciones)	Modificado	Devengado	Pagado	
<b>I. Gasto No Etiquetado (I=A+B+C+D+E+F)</b>	3,469,682	1,171,783	4,641,465	4,606,152	4,606,152	35,312
A. Personal Administrativo y de Servicio Público	3,469,682	1,171,783	4,641,465	4,606,152	4,606,152	35,312
B. Magisterio			0			0
C. Servicios de Salud (C=c1+c2)	0	0	0	0	0	0
c1) Personal Administrativo			0			0
c2) Personal Médico, Paramédico y afin			0			0
D. Seguridad Pública			0			0
E. Gastos asociados a la implementación de nuevas leyes federales o reformas a las mismas (E = e1 + e2)	0	0	0	0	0	0
e1) Nombre del Programa o Ley 1			0			0
e2) Nombre del Programa o Ley 2			0			0
F. Sentencias laborales definitivas			0			0
<b>II. Gasto Etiquetado (II=A+B+C+D+E+F)</b>	0	0	0	0	0	0
A. Personal Administrativo y de Servicio Público			0			0
B. Magisterio			0			0
C. Servicios de Salud (C=c1+c2)	0	0	0	0	0	0
c1) Personal Administrativo			0			0
c2) Personal Médico, Paramédico y afin			0			0
D. Seguridad Pública			0			0
E. Gastos asociados a la implementación de nuevas leyes federales o reformas a las mismas (E = e1 + e2)	0	0	0	0	0	0
e1) Nombre del Programa o Ley 1			0			0
e2) Nombre del Programa o Ley 2			0			0
F. Sentencias laborales definitivas			0			0
<b>III. Total del Gasto en Servicios Personales (III = I + II)</b>	3,469,682	1,171,783	4,641,465	4,606,152	4,606,152	35,312

Lic. Pablo Francisco Díaz Santiago  
Administrador (Revisó)

L.C. Gonzalo Damián Martínez  
Contador General (Elaboró)

BR. Beatriz Ballina Sánchez  
Director General (Autorizó)

SISTEMA PARA EL DESARROLLO INTEGRAL DE LA FAMILIA EN EL MUNICIPIO DE PALIZADA (a) Guía de Cumplimiento de la Ley de Disciplina Financiera de las Entidades Federativas y Municipios Del 1 de enero al 31 de diciembre de 2018(b)						
Indicadores de Observancia (c)	Implementación		Resultado		Fundamento (h)	Comentarios (i)
	SI	NO	Monto o valor (f)	Unidad (pesos/porcentaje) (g)		
	Mecanismo de Verificación (d)	Fecha estimada de cumplimiento (e)				
<b>INDICADORES PRESUPUESTARIOS</b>						
<b>A. INDICADORES CUANTITATIVOS</b>						
<b>1 Balance Presupuestario Sostenible (j)</b>						
a. Propuesto	Iniciativa de Ley de Ingresos y Proyecto de Presupuesto de Egresos		0	pesos	Art. 6 y 19 de la LDF	
b. Aprobado	Ley de Ingresos y Presupuesto de Egresos		0	pesos	Art. 6 y 19 de la LDF	
c. Ejercido	Cuenta Pública / Formato 4 LDF		0	pesos	Art. 6 y 19 de la LDF	
<b>2 Balance Presupuestario de Recursos Disponibles Sostenible (k)</b>						
a. Propuesto	Iniciativa de Ley de Ingresos y Proyecto de Presupuesto de Egresos		0	pesos	Art. 6 y 19 de la LDF	
b. Aprobado	Ley de Ingresos y Presupuesto de Egresos		0	pesos	Art. 6 y 19 de la LDF	
c. Ejercido	Cuenta Pública / Formato 4 LDF		0	pesos	Art. 6 y 19 de la LDF	
<b>3 Financiamiento Neto dentro del Techo de Financiamiento Neto (l)</b>						
a. Propuesto	Iniciativa de Ley de Ingresos		0	pesos	Art. 6, 19 y 46 de la LDF	
b. Aprobado	Ley de Ingresos		0	pesos	Art. 6, 19 y 46 de la LDF	
c. Ejercido	Cuenta Pública / Formato 4 LDF		0	pesos	Art. 6, 19 y 46 de la LDF	
<b>4 Recursos destinados a la atención de desastres naturales</b>						
a. Asignación al fideicomiso para desastres naturales (m)						
a.1 Aprobado	Reporte Trim. Formato 6 a)		0	pesos	Art. 9 de la LDF	
a.2 Pagado	Cuenta Pública / Formato 6 a)		0	pesos	Art. 9 de la LDF	
b. Aportación promedio realizada por la Entidad Federativa durante los 5 ejercicios previos, para infraestructura dañada por desastres naturales (n)						
b. Saldo del fideicomiso para desastres naturales (o)	Autorizaciones de recursos aprobados por el FONDEN		0	pesos	Art. 9 de la LDF	
c. Saldo promedio de los últimos 5 ejercicios de la reconstrucción de infraestructura dañada por desastres naturales (p)	Cuenta Pública / Auxiliar de Cuentas		0	pesos	Art. 9 de la LDF	
d. Costo promedio de los últimos 5 ejercicios de la reconstrucción de infraestructura dañada por desastres naturales (q)	Autorizaciones de recursos aprobados por el FONDEN		0	pesos	Art. 9 de la LDF	
<b>5 Techo para servicios personales (r)</b>						
a. Asignación en el Presupuesto de Egresos	Reporte Trim. Formato 6 d)		0	pesos	Art. 10 y 21 de la LDF	
b. Ejercido	Reporte Trim. Formato 6 d)		0	pesos	Art. 13 fracc. V y 21 de la LDF	
<b>6 Previsiones de gasto para compromisos de pago derivados de APPs (s)</b>						
a. Asignación en el Presupuesto de Egresos	Presupuesto de Egresos		0	pesos	Art. 11 y 21 de la LDF	
<b>7 Techo de ADEFAS para el ejercicio fiscal (t)</b>						
a. Propuesto	Proyecto de Presupuesto de Egresos		0	pesos	Art. 12 y 20 de la LDF	
b. Aprobado	Reporte Trim. Formato 6 a)		0	pesos	Art. 12 y 20 de la LDF	
c. Ejercido	Cuenta Pública / Formato 6 a)		0	pesos	Art. 12 y 20 de la LDF	
<b>B. INDICADORES CUALITATIVOS</b>						
<b>1 Iniciativa de Ley de Ingresos y Proyecto de Presupuesto de Egresos</b>						
a. Objetivos anuales, estrategias y metas para el ejercicio fiscal (u)	Iniciativa de Ley de Ingresos y Proyecto de Presupuesto de Egresos		0		Art. 5 y 18 de la LDF	
b. Proyecciones de ejercicios posteriores (v)	Iniciativa de Ley de Ingresos y Proyecto de Presupuesto de Egresos / Formatos 7 a) y b)		0		Art. 5 y 18 de la LDF	
c. Descripción de riesgos relevantes y propuestas de acción para enfrentarlos (w)	Iniciativa de Ley de Ingresos y Proyecto de Presupuesto de Egresos		0		Art. 5 y 18 de la LDF	
d. Resultados de ejercicios fiscales anteriores y el ejercicio fiscal en cuestión (x)	Iniciativa de Ley de Ingresos y Proyecto de Presupuesto de Egresos / Formatos 7 c) y d)		0		Art. 5 y 18 de la LDF	
e. Estudio actuarial de las pensiones de sus trabajadores (y)	Proyecto de Presupuesto de Egresos / Formato 8		0		Art. 5 y 18 de la LDF	
<b>2 Balance Presupuestario de Recursos Disponibles, en caso de ser negativo</b>						
a. Razones excepcionales que justifican el Balance Presupuestario de Recursos Disponibles negativo (z)	Iniciativa de Ley de Ingresos o Proyecto de Presupuesto de Egresos		0		Art. 6 y 19 de la LDF	
b. Fuente de recursos para cubrir el Balance Presupuestario de Recursos Disponibles negativo (aa)	Iniciativa de Ley de Ingresos o Proyecto de Presupuesto de Egresos		0		Art. 6 y 19 de la LDF	
c. Número de ejercicios fiscales y acciones necesarias para cubrir el Balance Presupuestario de Recursos Disponibles negativo (ab)	Iniciativa de Ley de Ingresos o Proyecto de Presupuesto de Egresos		0		Art. 6 y 19 de la LDF	
d. Informes Trimestrales sobre el avance de las acciones para recuperar el Balance Presupuestario de Recursos Disponibles (ac)	Reporte Trim. y Cuenta Pública		0		Art. 6 y 19 de la LDF	
<b>3 s Personales</b>						
a. Remuneraciones de los servidores públicos (cc)	Proyecto de Presupuesto		0		Art. 10 y 21 de la LDF	
b. Provisiones salariales y económicas para cubrir incrementos salariales, cesación de plazas, v. otros (cd)	Proyecto de Presupuesto		0		Art. 10 y 21 de la LDF	
<b>INDICADORES DEL EJERCICIO PRESUPUESTARIO</b>						
<b>A. INDICADORES CUANTITATIVOS</b>						
<b>1 Ingresos Excedentes derivados de Ingresos de Libre Disposición</b>						
a. Monto de Ingresos Excedentes derivados de ILD (ee)	Cuenta Pública / Formato 5		0	pesos	Art. 14 y 21 de la LDF	
b. Monto de Ingresos Excedentes derivados de ILD destinados al fin del A.14, fracción I de la LDF (ff)	Cuenta Pública		0	pesos	Art. 14 y 21 de la LDF	
c. Monto de Ingresos Excedentes derivados de ILD destinados al fin del A.14, fracción II, al de la LDF (gg)	Cuenta Pública		0	pesos	Art. 14 y 21 de la LDF	
d. Monto de Ingresos Excedentes derivados de ILD destinados al fin del A.14, fracción II, bi de la LDF (hh)	Cuenta Pública		0	pesos	Art. 14 y 21 de la LDF	
e. Monto de Ingresos Excedentes derivados de ILD destinados al fin del artículo noveno transitorio de la LDF (ii)			0	pesos	Art. Noveno Transitorio de la LDF	

SISTEMA PARA EL DESARROLLO INTEGRAL DE LA FAMILIA EN EL MUNICIPIO DE PALIZADA (a) Guía de Cumplimiento de la Ley de Disciplina Financiera de las Entidades Federativas y Municipios Del 1 de enero al 31 de diciembre de 2018(b)						
Indicadores de Observancia (c)	Implementación		Resultado		Fundamento (h)	Comentarios (i)
	SI	NO	Monto o valor (f)	Unidad (pesos/porcentaje) (g)		
	Mecanismo de Verificación (d)	Fecha estimada de cumplimiento (e)				
<b>INDICADORES PRESUPUESTARIOS</b>						
<b>B. INDICADORES CUALITATIVOS</b>						
1	Análisis Costo-Beneficio para programas o proyectos de inversión mayores a 10 millones de UDIS (j)	Página de internet de la Secretaría de Finanzas o Tesorería Municipal				Art. 13 frac. III y 21 de la LDF
2	Análisis de conveniencia y análisis de transferencia de riesgos de los proyectos APPs (kk)	Página de internet de la Secretaría de Finanzas o Tesorería Municipal				Art. 13 frac. III y 21 de la LDF
3	Identificación de población objetivo, destino y temporalidad de subsidios (ll)	Página de internet de la Secretaría de Finanzas o Tesorería Municipal				Art. 13 frac. VII y 21 de la LDF
<b>INDICADORES DE DEUDA PÚBLICA</b>						
<b>A. INDICADORES CUANTITATIVOS</b>						
1	<b>Obligaciones a Corto Plazo</b>					
a.	Limite de Obligaciones a Corto Plazo (mm)			0	pesos	Art. 30 frac. I de la LDF
b.	Obligaciones a Corto Plazo (nn)			0	pesos	Art. 30 frac. I de la LDF

Lic. Pablo Francisco Díaz Santiago  
Administrador (Revisó)

L.C. Gonzalo Damián Martínez  
Contador General (Elaboró)

BR. Beatriz Ballina Sánchez  
Director General (Autorizó)

**LICENCIADA CRISTIAN ZULEIMA BEYTIA MENDIETA, TITULAR DE LA SECRETARÍA DEL H. AYUNTAMIENTO DE PALIZADA.**

**C E R T I F I C A:** Que las presentes 65 fojas útiles usadas en su anverso son copias fieles y exactas sacadas de los originales que obran en los archivos de la Dirección General del Sistema para el Desarrollo Integral de la Familia en el Municipio de Palizada del Estado de Campeche, Relativo a la Cuenta Pública del Ejercicio Fiscal 2018. DOY FE. -----

CON FUNDAMENTO EN LO ESTABLECIDO POR LOS ARTICULOS 123 FRACCIÓN IV DE LA LEY ÓRGANICA DE LOS MUNICIPIOS DEL ESTADO DE CAMPECHE, 84 EN SU FRACCIÓN V DEL REGLAMENTO INTERIOR DEL H. AYUNTAMIENTO DE PALIZADA Y ARTÍCULO 14 FRACCIÓN IX DEL REGLAMENTO DE ADMINISTRACIÓN PÚBLICA MUNICIPAL DE PALIZADA, ESTADO DE CAMPECHE, REPUBLICA MEXICANA, SIENDO LOS 22 VEINTIDOS DÍAS DEL MES DE MAYO DEL AÑO 2019 DOS MIL DIECINUEVE.

**LICENCIADA CRISTIAN ZULEIMA BEYTIA MENDIETA.**

**TITULAR DE LA SECRETARÍA DEL H. AYUNTAMIENTO DEL MUNICIPIO DE PALIZADA.**

---



