



PERIÓDICO OFICIAL DEL ESTADO

ÓRGANO DEL GOBIERNO CONSTITUCIONAL DEL ESTADO DE CAMPECHE

FRANQUEO PAGADO PUBLICACIÓN PERIÓDICA PERMISO No. 0110762 CARACTERÍSTICAS 111182816 AUTORIZADO POR SEPOMEX

SEGUNDA SECCIÓN

LAS LEYES, DECRETOS Y DEMÁS DISPOSICIONES OFICIALES OBLIGAN POR EL SOLO HECHO DE PUBLICARSE EN ESTE PERIÓDICO

CUARTA ÉPOCA
Año IV No. 0975

Directora
C.P.F. Iris Janell May García

San Francisco de Campeche, Cam.
Martes 16 de Julio de 2019

SECCIÓN ADMINISTRATIVA



H. AYUNTAMIENTO DE HECELCHAKÁN

2018-2021

TRABAJANDO PARA UN MEJOR HECELCHAKÁN

“2020, AÑO DE LEONA VICARIO, BENEMERITA MADRE DE LA PATRIA”



SECRETARIA

ACTA No. 26
SESION ORDINARIA

EL PROFR. JESUS BERNABE CHI DAMIAN, Secretario del H. Ayuntamiento de Hecelchakán, Estado de Campeche, CERTIFICA QUE-----

En Sesión Ordinaria de Cabildo del Municipio de Hecelchakán, Estado de Campeche, siendo las diecinueve horas con quince minutos (19:15 HRS.) del día diecisiete de Junio del año dos mil diecinueve (2019), de acuerdo al artículo 102 fracción XIII de la Ley Orgánica de los Municipios del Estado de Campeche, presenta el estado de actividades del 01 de abril al 30 de abril de 2019, para su análisis, discusión y aprobación en caso de visto bueno; se dio lectura al Estado de Actividades del 01 de abril al 30 de abril de 2019: **ESTADO DE SITUACION FINANCIERA AL 30 DE ABRIL DE 2019; ESTADO DE ACTIVIDADES DEL 01 AL 30 DE ABRIL DE 2019; ESTADO DE VARIACIONES EN LA HACIENDA PUBLICA DEL 1 DE ENERO AL 30 DE ABRIL DEL 2019; ESTADO ANALITICO DE LA DEUDA Y OTROS PASIVOS DEL 1 AL 30 DE ABRIL DE 2019; ESTADO DE CAMBIOS EN LA SITUACION FINANCIERA DEL 1 DE ENERO AL 30 DE ABRIL DE 2019; ESTADO DE FLUJOS DE EFECTIVO DEL 1 DE ENERO AL 30 DE ABRIL DE 2019;** después de su análisis y discusión el cabildo aprueba por **UNANIMIDAD** el estado de origen de aplicación del mes de abril de 2019 y autorizando al C. Presidente Municipal para que lo envíe al H Congreso del Estado y al Ejecutivo para su conocimiento

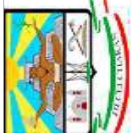
Se expide la presente Certificación en la Ciudad de Hecelchakán, Campeche a los doce días del mes de febrero del año dos mil veinte, para todos los efectos legales correspondientes a que haya lugar.

ATENTAMENTE

PROFR. JESUS BERNABE CHI DAMIAN



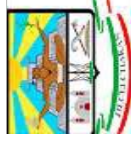
Municipio de Hecelchakán
Estado de Campeche
Estado de Situación Financiera
Al 30/abr./2019



	2019	2018
ACTIVO		
ACTIVO CIRCULANTE		
EFFECTIVO Y EQUIVALENTES	\$42,136,194.96	\$23,827,753.49
BANCOS/ TESORERÍA	\$22,534,549.16	\$7,343,677.99
INVERSIONES TEMPORALES (HASTA 3 MESES)	\$174,952.22	\$109,568.97
DERECHOS A RECIBIR EFECTIVO O EQUIVALENTES DEUDORES	\$22,359,512.84	\$7,234,024.92
DIVERSOS POR COBRAR A CORTO PLAZO DEUDORES POR	\$84.10	\$84.10
ANTICIPO DE LA TESORERÍA A CORTO PLAZO	\$14,225,356.24	\$11,852,103.97
DERECHOS A RECIBIR BIENES O SERVICIOS	\$14,403,618.24	\$12,030,365.97
ANTICIPO A PROVEEDORES POR ADQUISICIÓN DE BIENES	-\$178,262.00	-\$178,262.00
ANTICIPO A PROVEEDORES POR ADQUISICIÓN DE BIENES IN	\$4,839,611.08	\$4,095,293.05
ANTICIPO A CONTRATISTAS POR OBRAS PÚBLICAS A CORTO PLAZO	\$3,636,864.05	\$3,413,664.05
ALMACENES	\$100,000.00	\$0.00
ALMACÉN DE MATERIALES Y SUMINISTROS DE CONSUMO	\$1,102,747.03	\$681,629.00
Total de Activos Circulantes	\$42,136,194.96	\$23,827,753.49
ACTIVO NO CIRCULANTE		
BIENES INMUEBLES, INFRAESTRUCTURA Y CONSTRUCCIONES EN P	\$252,318,470.70	\$251,650,466.02
TERRENOS	\$242,837,329.23	\$242,837,329.23
EDIFICIOS NO HABITACIONALES	\$1,230,726.19	\$1,230,726.19
INFRAESTRUCTURA	\$71,102,904.23	\$71,102,904.23
CONSTRUCCIONES EN PROCESO EN BIENES DE DOMINIO PÚBLICO	\$4,107,069.80	\$4,107,069.80
CONSTRUCCIONES EN PROCESO EN BIENES PROPIOS	\$131,404,998.69	\$131,404,998.69
OTROS BIENES INMUEBLES	\$4,879,477.56	\$4,879,477.56
BIENES MUEBLES	\$30,112,152.76	\$30,112,152.76
MOBILIARIO Y EQUIPO DE ADMINISTRACIÓN	\$15,171,208.07	\$14,540,903.39
MOBILIARIO Y EQUIPO EDUCACIONAL Y RECREATIVO	\$6,434,430.80	\$6,324,966.12
EQUIPO E INSTRUMENTAL MÉDICO Y DE LABORATORIO	\$823,662.84	\$802,782.84
VEHÍCULOS Y EQUIPO DE TRANSPORTE	\$56,167.20	\$56,167.20
MAQUINARIA, OTROS EQUIPOS Y HERRAMIENTAS	\$6,946,335.76	\$6,446,375.76
ACTIVOS INTANGIBLES	\$910,611.47	\$910,611.47
SOFTWARE	\$315,974.17	\$278,174.17
LICENCIAS	\$315,497.17	\$277,797.17
DEPRECIACIÓN, DETERIORO Y AMORTIZACIÓN ACUMULADA DE BIENES INMUEBLES	-\$6,005,940.77	-\$6,005,940.77
DEPRECIACIÓN ACUMULADA DE BIENES INMUEBLES	-\$2,805,595.68	-\$2,805,595.68
Total de Activos		
Total de Activos No Circulantes	\$252,318,470.70	\$251,650,466.02
Total de Activos	\$252,318,470.70	\$251,650,466.02
PASIVO		
PASIVO CIRCULANTE		
CUENTAS POR PAGAR A CORTO PLAZO	\$28,183,946.20	\$25,079,589.22
SERVICIOS PERSONALES POR PAGAR A CORTO PLAZO	\$27,778,647.35	\$25,000,395.97
PROVEEDORES POR PAGAR A CORTO PLAZO	\$11,859,205.53	\$9,634,689.05
CONTRATISTAS POR OBRAS PÚBLICAS POR PAGAR A CORTO PLAZO	\$10,292,402.17	\$10,378,149.74
PARTICIPACIONES Y APORTACIONES POR PAGAR A CORTO PLAZO	\$0.00	\$489,634.52
TRANSFERENCIAS OTORGADAS POR PAGAR A CORTO PLAZO	-\$1,205,236.90	-\$1,205,236.90
RETENCIONES Y CONTRIBUCIONES POR PAGAR A CORTO PLAZO	\$2,388,583.94	\$2,388,583.94
OTRAS CUENTAS POR PAGAR A CORTO PLAZO	\$5,073,610.30	\$4,944,599.31
DOCUMENTOS POR PAGAR A CORTO PLAZO	-\$929,923.69	-\$1,629,923.69
OTROS DOCUMENTOS POR PAGAR A CORTO PLAZO	\$86,280.85	\$80,169.25
FONDOS Y BIENES DE TERCEROS EN GARANTÍA Y/O ADMINISTRACIÓN	\$86,280.85	\$80,169.25
OTROS FONDOS DE TERCEROS EN GARANTÍA Y/O ADMINISTRACIÓN	-\$976.00	-\$976.00
OTROS PASIVOS CIRCULANTES	\$320,000.00	\$0.00
Total de Pasivos Circulantes	\$28,183,946.20	\$25,079,589.22
PASIVO NO CIRCULANTE		
CUENTAS POR PAGAR A LARGO PLAZO	-\$34,500.00	-\$34,500.00
PROVEEDORES POR PAGAR A LARGO PLAZO	-\$34,500.00	-\$34,500.00
Total de Pasivos No Circulantes	-\$34,500.00	-\$34,500.00
Total de Pasivos	\$28,149,446.20	\$25,045,089.22
HACIENDA PÚBLICA/PATRIMONIO		
HACIENDA PÚBLICA/PATRIMONIO CONTRIBUIDO	\$0.00	\$0.00
HACIENDA PÚBLICA/PATRIMONIO GENERADO	\$266,305,219.46	\$250,433,130.29
RESULTADOS DEL EJERCICIO (AHORRO/ DESAHORRO)	\$15,622,089.57	\$9,512,719.34
RESULTADOS DE EJERCICIOS ANTERIORES	\$158,879,337.54	\$149,366,616.20
REVALUOS	\$19,857,840.36	\$19,857,840.36



Municipio de Hecelchakán
Estado de Campeche
Estado de Situación Financiera
Al 30/abr./2019



	2019	2018
REVALÚO DE BIENES INMUEBLES	\$19,857,840.36	\$19,857,840.36
RECTIFICACIONES DE RESULTADOS DE EJERCICIOS ANTERIORES	\$71,845,951.99	\$71,895,952.39
CAMBIOS POR ERRORES CONTABLES	\$72,033,766.48	\$71,783,766.88
EXCESO O INSUFICIENCIA EN LA ACTUALIZACIÓN DE LA H	<u>\$0.00</u>	<u>\$0.00</u>
Total Hacienda Pública/Patrimonio	\$266,305,219.46	\$250,433,130.29
Total de Pasivo y Hacienda Pública/Patrimonio	\$294,454,665.66	\$275,478,219.51

"Bajo protesta de decir verdad declaramos que los Estados Financieros y sus notas, son razonablemente correctos y son responsabilidad del emisor".

PROF. CARLOS RENE BALAN MEDINA
SINDICO DE HACIENDA

C.P. LUIS JORGE POOT MOO
TESORERO MUNICIPAL



Municipio de Hecelchakán
Estado de Campeche
Estado de Actividades
Del 01/abr./2019 al 30/abr./2019

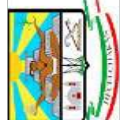


	<u>2019</u>	<u>2018</u>
INGRESOS Y OTROS BENEFICIOS		
INGRESOS DE GESTIÓN	\$409,125.79	\$242,031.96
IMPUESTOS	\$203,194.23	\$146,486.24
IMPUESTOS SOBRE LOS INGRESOS	\$0.00	\$1,148.00
IMPUESTOS SOBRE EL PATRIMONIO	\$188,656.23	\$133,141.24
ACCESORIOS DE IMPUESTOS	\$14,538.00	\$12,197.00
DERECHOS PRODUCTOS	\$157,842.96	\$84,181.00
APROVECHAMIENTOS	\$2,787.68	\$4,879.15
PARTICIPACIONES, APORTACIONES, CONVENIOS, INCENTIVOS DERIVADOS DE LA COLABORACIÓN FISCAL, FONDOS DISTINTOS DE APORTACIONES, TRANSFERENCIAS, ASIGNACIONES, SUBSIDIOS Y SUBVENCIONES, Y PENSIONES Y JUBILACIONES	\$45,300.92	\$6,485.57
	\$13,941,747.32	\$12,793,151.95
PARTICIPACIONES, APORTACIONES, CONVENIOS, INCENTIVOS DERIVADOS DE LA COLABORACIÓN FISCAL Y FONDOS DISTINTOS DE APORTACIONES	\$13,300,217.85	\$11,765,416.92
PARTICIPACIONES	\$7,706,995.62	\$7,227,179.92
APORTACIONES	\$5,498,988.00	\$4,538,237.00
INCENTIVOS DERIVADOS DE LA COLABORACIÓN FISCAL FONDOS	\$39,124.88	\$0.00
DISTINTOS DE APORTACIONES	\$55,109.35	\$0.00
TRANSFERENCIAS, ASIGNACIONES, SUBSIDIOS Y SUBVENCIONES, Y PENSIONES Y JUBILACIONES	\$641,529.47	\$1,027,735.03
TRANSFERENCIAS Y ASIGNACIONES	\$641,529.47	\$0.00
OTROS INGRESOS Y BENEFICIOS	\$0.00	\$0.00
Total de Ingresos y Otros Beneficios	\$14,350,873.11	\$13,035,183.91
GASTOS Y OTRAS PÉRDIDAS		
GASTOS DE FUNCIONAMIENTO	\$9,591,907.14	\$8,131,077.70
SERVICIOS PERSONALES	\$5,183,110.81	\$5,440,415.71
MATERIALES Y SUMINISTROS	\$969,709.95	\$601,843.50
SERVICIOS GENERALES	\$3,439,086.38	\$2,088,818.49
TRANSFERENCIAS, ASIGNACIONES, SUBSIDIOS Y OTRAS AYUDAS	\$2,460,802.90	\$1,700,894.24
TRANSFERENCIAS INTERNAS Y ASIGNACIONES AL SECTOR PÚBLICO AYUDAS	\$600,000.00	\$1,061,639.85
SOCIALES	\$1,465,076.81	\$244,381.39
PENSIONES Y JUBILACIONES	\$395,726.09	\$394,873.00
PARTICIPACIONES Y APORTACIONES	\$0.00	\$0.00
INTERESES, COMISIONES Y OTROS GASTOS DE LA DEUDA PÚBLICA OTROS	\$0.00	\$0.00
GASTOS Y PÉRDIDAS EXTRAORDINARIAS	\$0.09	\$263,548.00
ESTIMACIONES, DEPRECIACIONES, DETERIOROS, OBSOLESCENCIA Y AMORTIZACIONES OTROS	\$0.00	\$263,548.00
GASTOS	\$0.09	\$0.00
INVERSIÓN PÚBLICA	\$0.00	\$0.00
Total de Gastos y otras Pérdidas	\$12,052,710.13	\$10,095,519.94
Resultado del Ejercicio (Ahorro/Desahorro)	\$2,298,162.98	\$2,939,663.97

"Bajo protesta de decir verdad declaramos que los Estados Financieros y sus notas, son razonablemente correctos y son responsabilidad del emisor".

PROF. CARLOS RENE BALAN MEDINA
SINDICO DE HACIENDA

C.P. LUIS JORGE POOT MOO
TESORERO MUNICIPAL



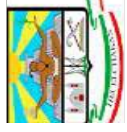
Municipio de Hecelchakán
Estado de Campeche
Estado de Variaciones en la Hacienda Pública
Del 01/ene/2019 Al 30/abr./2019



Concepto	Hacienda Pública/ Patrimonio Contribuido	Hacienda Pública/ Patrimonio Generado De Ejercicios Anteriores	Hacienda Pública/ Patrimonio Generado Del Ejercicio	Insuficiencia en la Actualización de la Hacienda Pública/ Patrimonio	Exceso o Insuficiencia en la Actualización de la Hacienda Pública/ Patrimonio	Total
HACIENDA PÚBLICA/PATRIMONIO CONTRIBUIDO NETO 2018	\$0.00	\$0.00	\$0.00	\$0.00	\$0.00	\$0.00
APORTACIONES	\$0.00	\$0.00	\$0.00	\$0.00	\$0.00	\$0.00
DONACIONES DE CAPITAL	\$0.00	\$0.00	\$0.00	\$0.00	\$0.00	\$0.00
ACTUALIZACIÓN DE LA HACIENDA PÚBLICA/PATRIMONIO	\$0.00	\$0.00	\$0.00	\$0.00	\$0.00	\$0.00
HACIENDA PÚBLICA/PATRIMONIO GENERADO NETO 2018	\$0.00	\$240,920,410.95	\$9,512,719.34	\$0.00	\$0.00	\$250,433,130.29
RESULTADOS DEL EJERCICIO (AHORRO/DESAHORRO)	\$0.00	\$0.00	\$9,512,719.34	\$0.00	\$0.00	\$9,512,719.34
RESULTADOS DE EJERCICIOS ANTERIORES	\$0.00	\$149,366,618.20	\$0.00	\$0.00	\$0.00	\$149,366,618.20
REVALÚOS	\$0.00	\$19,857,840.36	\$0.00	\$0.00	\$0.00	\$19,857,840.36
RESERVAS	\$0.00	\$0.00	\$0.00	\$0.00	\$0.00	\$0.00
RECTIFICACIONES DE RESULTADOS DE EJERCICIOS ANTERIORES	\$0.00	\$71,695,952.39	\$0.00	\$0.00	\$0.00	\$71,695,952.39
EXCESO O INSUFICIENCIA EN LA ACTUALIZACIÓN DE LA HACIENDA PÚBLICA/PATRIMONIO NETO 2018	\$0.00	\$0.00	\$0.00	\$0.00	\$0.00	\$0.00
RESULTADO POR POSICIÓN MONETARIA	\$0.00	\$0.00	\$0.00	\$0.00	\$0.00	\$0.00
RESULTADO POR TENENCIA DE ACTIVOS NO MONETARIOS	\$0.00	\$0.00	\$0.00	\$0.00	\$0.00	\$0.00
HACIENDA PÚBLICA / PATRIMONIO NETO FINAL 2018	\$0.00	\$240,920,410.95	\$9,512,719.34	\$0.00	\$0.00	\$250,433,130.29
CAMBIOS EN LA HACIENDA PÚBLICA/PATRIMONIO CONTRIBUIDO NETO 2019	\$0.00	\$0.00	\$0.00	\$0.00	\$0.00	\$0.00
APORTACIONES	\$0.00	\$0.00	\$0.00	\$0.00	\$0.00	\$0.00
DONACIONES DE CAPITAL	\$0.00	\$0.00	\$0.00	\$0.00	\$0.00	\$0.00
ACTUALIZACIÓN DE LA HACIENDA PÚBLICA/PATRIMONIO	\$0.00	\$0.00	\$0.00	\$0.00	\$0.00	\$0.00
VARIACIONES DE LA HACIENDA PÚBLICA / PATRIMONIO GENERADO NETO 2019	\$0.00	\$9,512,719.34	\$6,359,369.83	\$0.00	\$0.00	\$15,872,089.17
RESULTADOS DEL EJERCICIO (AHORRO/DESAHORRO)	\$0.00	\$0.00	\$15,872,089.57	\$0.00	\$0.00	\$15,872,089.57
RESULTADOS DE EJERCICIOS ANTERIORES	\$0.00	\$9,512,719.34	-\$9,512,719.34	\$0.00	\$0.00	\$0.00
REVALÚOS	\$0.00	\$0.00	\$0.00	\$0.00	\$0.00	\$0.00
RESERVAS	\$0.00	\$0.00	\$0.00	\$0.00	\$0.00	\$0.00
RECTIFICACIONES DE RESULTADOS DE EJERCICIOS ANTERIORES	\$0.00	\$0.00	\$249,999.60	\$0.00	\$0.00	\$249,999.60
CAMBIOS EN EL EXCESO O INSUFICIENCIA EN LA ACTUALIZACIÓN DE LA HACIENDA PÚBLICA/PATRIMONIO NETO 2019	\$0.00	\$0.00	\$0.00	\$0.00	\$0.00	\$0.00
RESULTADO POR POSICIÓN MONETARIA	\$0.00	\$0.00	\$0.00	\$0.00	\$0.00	\$0.00
RESULTADO POR TENENCIA DE ACTIVOS NO MONETARIOS	\$0.00	\$0.00	\$0.00	\$0.00	\$0.00	\$0.00
HACIENDA PÚBLICA / PATRIMONIO NETO FINAL 2019	\$0.00	\$250,433,130.29	\$15,872,089.17	\$0.00	\$0.00	\$266,305,219.46

PROF. CARLOS RENE BALAN MEDINA
SINDICO DE HACIENDA

C.P. LUIS JORGE POOT MOO
TESORERO MUNICIPAL



Municipio de Hecelchakán
Estado de Campeche
Estado Analítico de la Deuda y Otros Pasivos
Del 01/abr./2019 Al 30/abr./2019

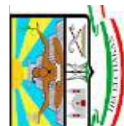


Denominación de las Deudas	Moneda de Contratación	Institución o País Acreedor	Saldo Inicial del Periodo	Saldo Final del Periodo
DEUDA PÚBLICA				
Corto Plazo				
Deuda Interna				
Instituciones de Crédito	Peso	México	\$0.00	\$0.00
Títulos y Valores	Peso	México	\$0.00	\$0.00
Arrendamientos Financieros	Peso	México	\$0.00	\$0.00
Deuda Externa				
Organismos Financieros Internacionales	Peso	México	\$0.00	\$0.00
Deuda Bilateral	Peso	México	\$0.00	\$0.00
Títulos y Valores	Peso	México	\$0.00	\$0.00
Arrendamientos Financieros	Peso	México	\$0.00	\$0.00
Subtotal Corto Plazo	Peso	México	\$0.00	\$0.00
Largo Plazo				
Deuda Interna				
Instituciones de Crédito	Peso	México	\$0.00	\$0.00
Títulos y Valores	Peso	México	\$0.00	\$0.00
Arrendamientos Financieros	Peso	México	\$0.00	\$0.00
Deuda Externa				
Organismos Financieros Internacionales	Peso	México	\$0.00	\$0.00
Deuda Bilateral	Peso	México	\$0.00	\$0.00
Títulos y Valores	Peso	México	\$0.00	\$0.00
Arrendamientos Financieros	Peso	México	\$0.00	\$0.00
Subtotal Largo Plazo	Peso	México	\$0.00	\$0.00
Otros Pasivos				
Total Deuda y Otros Pasivos	Peso	México	\$26,678,120.07	\$28,149,446.20
	Peso	México	\$26,678,120.07	\$28,149,446.20

"Bajo protesta de decir verdad declaramos que los Estados Financieros y sus notas, son razonablemente correctos y son responsabilidad del emisor".

PROF. CARLOS RENE BALAN MEDINA
SINDICO DE HACIENDA

C.P. LUIS JORGE POOT MOO
TESORERO MUNICIPAL



Municipio de Hecelchakán
Estado de Campeche
Estado de Cambios en la Situación Financiera
Del 01/ene./2019 Al 30/abr./2019



	2019	2018	Origen	Aplicación
ACTIVO	\$ 294,454,665.66	\$ 275,476,219.51		\$ 18,976,446.15
ACTIVO CIRCULANTE	\$ 42,136,194.86	\$ 23,827,763.49		\$ 18,308,441.47
Efectivo y equivalentes	\$ 22,534,545.16	\$ 7,343,077.99		\$ 15,190,971.17
Bienes a recibir efectivo o equivalentes derechos a recibir y otros recursos aplicables	\$ 14,225,356.24	\$ 11,652,103.97		\$ 2,373,252.27
ACTIVO NO CIRCULANTE	\$ 4,639,611.06	\$ 4,085,236.05		\$ 744,316.03
Bienes inmuebles, infraestructura y construcciones en proceso bienes muebles	\$ 3,536,676.48	\$ 3,536,676.48		\$ 688,004.68
Activos intangibles	\$ 252,318,470.70	\$ 251,650,466.02		\$ 630,304.68
Depreciación, deterioro y amortización acumulada de bienes	\$ 242,837,239.23	\$ 242,837,239.23		\$ 630,304.68
	\$ 15,171,208.07	\$ 278,174.17		\$ 37,700.00
	\$ 315,874.17	\$ 278,174.17		\$ 37,700.00
	\$ 8,005,940.77	\$ 8,005,940.77		\$ 37,700.00
PASIVO	\$ 28,149,446.20	\$ 25,045,089.22	\$ 3,104,356.98	
PASIVO CIRCULANTE	\$ 28,183,946.20	\$ 25,079,689.22	\$ 3,104,356.98	
Cuentas por pagar a corto plazo documentos por pagar a corto plazo	\$ 27,778,641.35	\$ 25,000,395.97	\$ 2,778,245.38	
Fondos y bienes de terceros en garantía y administración a corto plazo otros pasivos a corto plazo	\$ 96,280.85	\$ 80,169.25	\$ 6,111.60	
PASIVO NO CIRCULANTE	\$ 320,000.00	\$ 0.00	\$ 320,000.00	
Cuentas por pagar a largo plazo	\$ 320,000.00	\$ 0.00	\$ 320,000.00	
	\$ -34,500.00	\$ -34,500.00		
HACIENDA PÚBLICA PATRIMONIO	\$ 266,305,219.46	\$ 250,433,130.29	\$ 15,872,089.17	
HACIENDA PÚBLICA PATRIMONIO CONTRIBUIDO HACIENDA PÚBLICA PATRIMONIO GENERADO RESULTADOS DEL EJERCICIO (AHORRO/ DESAHORRO) RESULTADOS DE EJERCICIOS ANTERIORES	\$ 0.00	\$ 0.00	\$ 15,872,089.17	
Revalúos	\$ 266,305,219.46	\$ 250,433,130.29	\$ 15,872,089.17	
Rectificaciones de resultados de ejercicios anteriores	\$ 15,622,089.57	\$ 9,512,719.34	\$ 6,109,370.23	
EXCESO O INSUFICIENCIA EN LA ACTUALIZACIÓN DE LA HACIENDA PÚBLICA PATRIMONIO	\$ 198,679,337.54	\$ 146,366,618.20	\$ 9,512,719.34	
	\$ 19,657,840.36	\$ 19,657,840.36	\$ 19,657,840.36	
	\$ 71,945,051.99	\$ 71,695,952.39	\$ 249,899.60	
	\$ 0.00	\$ 0.00		

Bajo protesta de decir verdad, declaramos que los Estados Financieros y sus notas, son razonablemente correctos y son responsabilidad del emisor.

PROF. CARLOS RENE BALAN MEDINA
SINDICO DE HACIENDA

C.P. LUIS JORGE FOOTMOO
TESORERO MUNICIPAL



Municipio de Hecelchakán
Estado de Campeche
Estado de Flujos de Efectivo
Del 01/ene/2019 Al 30/abr./2019



Concepto	2019	2018
FLUJOS DE EFECTIVO DE LAS ACTIVIDADES DE OPERACIÓN		
ORIGEN	\$60,292,712.46	\$161,949,812.00
IMPUESTOS	\$1,752,340.46	\$2,338,894.90
DERECHOS	\$1,159,584.05	\$1,262,202.97
PRODUCTOS	\$23,670.90	\$57,786.00
APROVECHAMIENTOS	\$97,757.76	\$1,862,252.86
PARTICIPACIONES, APORTACIONES, CONVENIOS, INCENTIVOS DERIVADOS DE LA COLABORACIÓN FISCAL Y FONDOS DISTINTOS DE APORTACIONES	\$54,782,656.92	\$141,548,284.62
TRANSFERENCIAS, ASIGNACIONES, SUBSIDIOS Y SUBVENCIONES, Y PENSIONES Y JUBILACIONES	\$2,476,702.37	\$14,880,390.65
APLICACIÓN	\$44,335,886.98	\$126,423,567.25
SERVICIOS PERSONALES	\$19,023,930.38	\$59,640,604.46
MATERIALES Y SUMINISTRO	\$6,053,787.39	\$11,184,553.13
SERVICIOS GENERALES	\$8,541,460.73	\$30,270,589.09
TRANSFERENCIAS INTERNAS Y ASIGNACIONES AL SECTOR PÚBLICO	\$2,400,000.00	\$12,582,584.20
SUBSIDIOS Y SUBVENCIONES	\$0.00	\$3,000,000.00
AYUDAS SOCIALES	\$4,753,648.07	\$4,099,075.97
PENSIONES Y JUBILACIONES	\$1,567,943.76	\$4,969,859.92
OTRAS APLICACIONES DE OPERACIÓN	\$1,995,116.65	\$676,300.48
FLUJOS NETOS DE EFECTIVO POR ACTIVIDADES DE OPERACIÓN	\$15,956,825.48	\$35,526,244.75
FLUJOS DE EFECTIVO DE LAS ACTIVIDADES DE INVERSIÓN		
APLICACIÓN	\$418,044.68	\$31,110,285.29
BIENES INMUEBLES, INFRAESTRUCTURA Y CONSTRUCCIONES EN PROCESO	\$0.00	\$30,765,299.54
BIENES MUEBLES	\$380,344.68	\$311,393.54
OTRAS APLICACIONES DE INVERSIÓN	\$37,700.00	\$33,592.21
FLUJOS NETOS DE EFECTIVO POR ACTIVIDADES DE INVERSIÓN	-\$418,044.68	-\$31,110,285.29
FLUJO DE EFECTIVO DE LAS ACTIVIDADES DE FINANCIAMIENTO		
APLICACIÓN	\$347,909.63	\$3,249,070.75
SERVICIOS DE LA DEUDA	\$347,909.63	\$3,249,070.75
INTERNO	\$347,909.63	\$3,249,070.75
FLUJOS NETOS DE EFECTIVO POR ACTIVIDADES DE FINANCIAMIENTO	-\$347,909.63	-\$3,249,070.75
INCREMENTO/DISMINUCIÓN NETA EN EL EFECTIVO Y EQUIVALENTES AL EFECTIVO	\$15,190,871.17	\$1,166,888.71
EFECTIVO Y EQUIVALENTES AL EFECTIVO AL INICIO DEL EJERCICIO	\$7,343,677.99	\$6,176,789.28
EFECTIVO Y EQUIVALENTES AL EFECTIVO AL FINAL DEL EJERCICIO	\$22,534,549.16	\$7,343,677.99

"Bajo protesta de decir verdad declaramos que los Estados Financieros y sus notas, son razonablemente correctos y son responsabilidad del emisor".

PROF. CARLOS RENE BALAN MEDINA
SINDICO DE HACIENDA

C.P. LUIS JORGE POOT MOO
TESORERO MUNICIPAL