



# PERIÓDICO OFICIAL DEL ESTADO

ÓRGANO DEL GOBIERNO CONSTITUCIONAL DEL ESTADO DE CAMPECHE

FRANQUEO PAGADO PUBLICACIÓN PERIÓDICA PERMISO No. 0110762 CARACTERÍSTICAS 111182816 AUTORIZADO POR SEPOMEX

## QUINTA SECCIÓN

LAS LEYES, DECRETOS Y DEMÁS DISPOSICIONES OFICIALES OBLIGAN POR EL SOLO HECHO DE PUBLICARSE EN ESTE PERIÓDICO

CUARTA ÉPOCA  
Año VII No. 1613

Directora  
Lic. Matiana del Carmen Torres López

San Francisco de Campeche, Cam.  
Lunes 31 de Enero de 2022

# SECCIÓN ADMINISTRATIVA



TESORERIA MUNICIPAL

	Importe
Deuda Publica Bruta Total al 01 de Septiembre del año 20	21,715,999.89
(-) amortizacion 1	1,840,814.07
Deuda Publica Bruta Total descontando la amortizacion 1	19,875,185.82
(-) amortizacion 2	1,778,150.07
Deuda Publica Bruta Total descontando la amortizaCion 2	18,097,035.75
(-) amortizacion 3	1,783,988.61
Deuda Publica Bruta Total descontando la amortizacion 3	16,313,047.14
(-) amortizacion 4	1,784,787.66
Deuda Publica Bruta Total descontando la amortizacion 4	<b>14,528,259.48</b>
(-) amortizacion 5	1,648,068.38
Deuda Publica Bruta Total descontando la amortizacion 5	12,880,191.10
(-) amortizacion 6	1,818,030.73
Deuda Publica Bruta Total descontando la amortizacion 6	11,062,160.37
(-) amortizacion 7	1,811,155.80
Deuda Publica Bruta Total descontando la amortizacion 7	9,251,004.57
(-) amortizacion 8	1,833,510.41
Deuda Publica Bruta Total descontando la amortizaCion 8	7,417,494.16
(-) amortizacion 9	1,841,172.15
Deuda Publica Bruta Total descontando la amortizacion 9	5,576,322.01
(-) amortizacion 10	1,849,513.68
Deuda Publica Bruta Total descontando la amortizacion 1	3,726,808.33
(-) amortizacion 11	1,857,892.56
Deuda Publica Bruta Total descontando la amortizacion 1	1,868,915.77
(-) amortizacion 12	1,868,915.77
Deuda Publica Bruta Total descontando la amortizacion 1	-

	Al 31 de diciembre del año anterior	3er trimestre 2021
Producto interno Bruto estatal		
saldo de la deuda publica	14,528,259.48	3,726,808.33
porcentaje		

	Al 31 de diciembre del año anterior	3er. trimestre 2021
ingresos propios	0	0
saldo de la deuda publica		
porcentaje		



El que suscribe Licdo. **Manuel Arturo Arvez Pérez, Secretario del H. Ayuntamiento de la ciudad de Calkiní, Campeche**. Con fundamento del Artículo 123 Fracción IV de la Ley Orgánica de los Municipios del Estado de Campeche, el Artículo 25 Fracción VI del Reglamento de la Administración Pública Municipal y el Artículo 35 Fracción V del Reglamento Interior del Ayuntamiento del Municipio de Calkiní, **CERTIFICA:** -----

Con relación al Punto Ocho referentes al **APROBACIÓN DEL ESTADO DE LA DEUDA PÚBLICA DEL CUARTO TRIMESTRE 2021**. el tesorero municipal en coordinación con la sindica de hacienda ponen de conocimiento a los cabildantes que al 31 de diciembre del 2021 no se tiene adeudo alguno en razón de préstamos a instituciones financieras en virtud de que fueron saldados por la administración anterior lo que se pone a consideración para los efectos legales y su correspondiente publicación en el Periódico Oficial del Estado de Campeche.

**El Licdo. Manuel Arturo Arvez Pérez;** Secretario del H. Ayuntamiento de Calkiní, Campeche, **CERTIFICA** que este documento es extracto fiel de su original del Acta de Cabildo, correspondiente a la Cuarta Sesión Ordinaria del Honorable Cabildo de Calkiní, Campeche a los veintiocho días del mes de enero del año dos mil veintidós. -

**ATENTAMENTE**

**LICDO. MANUEL ARTURO ARVEZ PÉREZ  
SECRETARIO DEL H. AYUNTAMIENTO  
2021-2024**



PAG 2

TESORERIA MUNICIPAL



	Importe
Deuda Publica Bruta Total al 01 de Septiembre del año 2021	
(-) amortizacion 1	
Deuda Publica Bruta Total descontando la amortizacion 1	
(-) amortizacion 2	
Deuda Publica Bruta Total descontando la amortizacion 2	
(-) amortizacion 3	
Deuda Publica Bruta Total descontando la amortizacion 3	

	Al 31 de diciembre del año anterior	4to. trimestre 2021
Producto interno Bruto estatal	0	0
saldo de la deuda publica		
porcentaje		

	Al 31 de diciembre del año anterior	4to trimestre 2021
ingresos propios	0	0
saldo de la deuda publica		
porcentaje		



LEY GENERAL DE CONTABILIDAD  
GUBERNAMENTAL

TÍTULO V: De la Transparencia y Difusión de la  
Información Financiera

**14. Norma para establecer la estructura de información del formato de aplicación de recursos del Fondo de Aportaciones para el Fortalecimiento de los Municipios y de las Demarcaciones Territoriales del Distrito Federal (FORTAMUN).**

<b>Municipio de Calkiní. Formato de información de aplicación de recursos del FORTAMUN Período (trimestral) 3ER. TRIMESTRE 2021</b>	
<b>Destino de las Aportaciones (rubro específico en que se aplica)</b>	<b>Monto Pagado</b>
2711 VESTUARIO Y UNIFORMES.	0
2820 MATERIALES DE SEGURIDAD PUBLICA.	363,622.54
2961 REFACCIONES Y ACCESORIOS MENORES DE EQUIPOS DE TRANSPORTES	122,029.76
3111 SERVICIO DE ENERGIA ELECTRICA.	22,064,295.58
3551 REPARACION, MANTENIMIENTO Y CONSERVACION DE VEHICULOS TERRESTRES.	222,763.80

RESPONSABLE DE LA INFORMACIÓN

VO.BO.

AUTORIZÓ

LIC. FATIMA DEL ROSARIO MAY TUN.  
JEFE DE PROGRAMAS

LIC. JUANITA DEL ROSARIO CORTES MOO.  
PRESIDENTE MUNICIPAL

C.P. RAFAEL ELI MOLAS NARVAEZ.  
TESORERO MUNICIPAL

**CALKINI**  
H. AYUNTAMIENTO  
2021-2024

El que suscribe Licdo. **Manuel Arturo Arvez Pérez, Secretario del H. Ayuntamiento de la ciudad de Calkiní, Campeche**. Con fundamento del Artículo 123 Fracción IV de la Ley Orgánica de los Municipios del Estado de Campeche, el Artículo 25 Fracción VI del Reglamento de la Administración Pública Municipal y el Artículo 35 Fracción V del Reglamento Interior del Ayuntamiento del Municipio de Calkiní, **CERTIFICA:** -----

Con relación al Punto Siete referentes al **AVANCE FINANCIERO DEL CUARTO TRIMESTRE DEL FORTAMUN 2021**, el tesorero municipal en coordinación con la síndica de hacienda ponen de conocimiento a los cabildantes la forma en que fueron aplicados los Recursos del FORTAMUN 2021 para los efectos legales y su correspondiente publicación en el Periódico Oficial del Estado de Campeche.

**El Licdo. Manuel Arturo Arvez Pérez;** Secretario del H. Ayuntamiento de Calkiní, Campeche, **CERTIFICA** que este documento es extracto fiel de su original del Acta de Cabildo, correspondiente a la Cuarta Sesión Ordinaria del Honorable Cabildo de Calkiní, Campeche a los veintiocho días del mes de enero del año dos mil veintidós. -

**A T E N T A M E N T E**

**LICDO. MANUEL ARTURO ARVEZ PÉREZ**  
**SECRETARIO DEL H. AYUNTAMIENTO**  
**2021-2024**

LEY GENERAL DE CONTABILIDAD GUBERNAMENTAL

TÍTULO V: De la Transparencia y Difusión de la Información Financiera



**14. Norma para establecer la estructura de información del formato de aplicación de recursos del Fondo de Aportaciones para el Fortalecimiento de los Municipios y de las Demarcaciones Territoriales del Distrito Federal (FORTAMUN).**

<b>Municipio de Calkiní.</b>	
<b>Formato de información de aplicación de recursos del FORTAMUN</b>	
<b>Período (trimestral) 4TO TRIMESTRE 2021</b>	
<b>Destino de las Aportaciones (rubro específico en que se aplica)</b>	<b>Monto Pagado</b>
2711 VESTUARIO Y UNIFORMES.	
2820 MATERIALES DE SEGURIDAD PUBLICA.	363,622.54
2961 REFACCIONES Y ACCESORIOS MENORES DEEQUIPOS DE TRANSPORTES	122,029.76
3111 SERVICIO DE ENERGIA ELECTRICA.	28,266,346.58
3551 REPARACION, MANTENIMIENTO Y CONSERVACION DE VEHICULOS TERRESTRES.	380,580.57

RESPONSABLE DE LA INFORMACIÓN

VO.BO.

AUTORIZÓ

LIC. FATIMA DEL ROSARIO MAY TUN.  
JEFE DE PROGRAMAS

LIC. JUANITA DEL ROSARIO CORTES MOO.  
PRESIDENTE MUNICIPAL

C.P. RAFAEL ELI MOLAS NARVAEZ.  
TESORERO MUNICIPAL



GOBIERNO MUNICIPAL DE  
**CALKINÍ**

2021- 2024

**CORTE DE CAJA DICIEMBRE 2021**

**PRESIDENTA MUNICIPAL: LIC. JUANITA DEL ROSARIO CORTES MOO**

**TESORERO MUNICIPAL: C.P. RAFAEL ELI MOLAS NARVAEZ**

**SINDICO DE HACIENDA: PROFRA. ROMALDA ISABEL CAN COLLI**



El que suscribe Licdo. Manuel Arturo Arvez Pérez, Secretario del H. Ayuntamiento de la ciudad de Calkiní, Campeche. Con fundamento del Artículo 123 Fracción IV de la Ley Orgánica de los Municipios del Estado de Campeche, el Artículo 25 Fracción VI del Reglamento de la Administración Pública Municipal y el Artículo 35 Fracción V del Reglamento Interior del Ayuntamiento del Municipio de Calkiní, CERTIFICA: -----

Que en la Cuarta Sesión Ordinaria del H. Cabildo 2021 – 2024, iniciada a las diecinueve horas con veintiocho minutos y clausurada a las veintiún horas con veinticinco minutos del día jueves veintisiete de enero del año dos mil veintidós. -----

En el Punto No. 2.- ANÁLISIS Y APROBACIÓN DEL INFORME CONTABLE FINANCIERO (CORTE DE CAJA) DEL MES DE DICIEMBRE DEL 2021.

La Lic. Juanita del Rosario Cortés Moo, presidenta Municipal, en uso de la palabra y en razón a todo lo expuesto con anterioridad, somete a consideración la Aprobación del punto. -----

El H. Cabildo en pleno después del análisis aprobó por Mayoría de Votos; lo antes expuesto. -----

El Licdo. Manuel Arturo Arvez Pérez; Secretario del H. Ayuntamiento de Calkiní, Campeche, CERTIFICA que este documento es extracto fiel de su original del Acta de Cabildo, correspondiente a la Cuarta Sesión Ordinaria del Honorable Cabildo de Calkiní, Campeche a los veintiocho días del mes de enero del año dos mil veintidós.--

ATENTAMENTE

LICDO. MANUEL ARTURO ARVEZ PÉREZ  
SECRETARIO DEL H. AYUNTAMIENTO  
2021-2024

## Municipio de Calkiní


**CAMPECHE**  
**Estado de Actividades**  
**Del 01/dic./2021 al 31/dic./2021**

 Usr: Supervisor  
 Rep: rptEstadoActividades

(Cifras en Pesos)

 Fecha y  
 hora de

 10/feb./20  
 11:38 a.

Concepto	2021	2020
<b>INGRESOS Y OTROS BENEFICIOS</b>		
<b>INGRESOS DE GESTION</b>	<b>\$1,363,041.34</b>	<b>\$0.00</b>
IMPUESTOS	\$333,378.03	\$0.00
CUOTAS Y APORTACIONES DE SEGURIDAD SOCIAL	\$0.00	\$0.00
CONTRIBUCIONES DE MEJORAS	\$0.00	\$0.00
DERECHOS	\$1,031,951.70	\$0.00
PRODUCTOS	\$23,402.18	\$0.00
APROVECHAMIENTOS	-\$25,690.57	\$0.00
INGRESOS POR VENTA DE BIENES Y PRESTACION DE SERVICIOS	\$0.00	\$0.00
<b>PARTICIPACIONES, APORTACIONES, CONVENIOS, INCENTIVOS DERIVADOS DE LA COLABORACION FISCAL, FONDOS DISTINTOS DE APORTACIONES, TRANSFERENCIAS, ASIGNACIONES, PARTICIPACIONES, APORTACIONES, CONVENIOS, INCENTIVOS DERIVADOS DE LA COLABORACION</b>	<b>\$18,218,429.20</b>	<b>\$0.00</b>
PARTICIPACIONES, APORTACIONES, CONVENIOS, INCENTIVOS DERIVADOS DE LA COLABORACION	\$18,218,429.20	\$0.00
TRANSFERENCIAS, ASIGNACIONES, SUBSIDIOS Y SUBVENCIONES, Y PENSIONES Y	\$0.00	\$0.00
<b>OTROS INGRESOS Y BENEFICIOS</b>	<b>\$0.00</b>	<b>\$0.00</b>
INGRESOS FINANCIEROS	\$0.00	\$0.00
INCREMENTO POR VARIACION DE INVENTARIOS	\$0.00	\$0.00
DISMINUCION DEL EXCESO DE ESTIMACIONES POR PERDIDA O DETERIORO U	\$0.00	\$0.00
DISMINUCION DEL EXCESO DE PROVISIONES	\$0.00	\$0.00
OTROS INGRESOS Y BENEFICIOS VARIOS	\$0.00	\$0.00
<b>Total de Ingresos y Otros Beneficios</b>	<b>\$19,581,470.54</b>	<b>\$0.00</b>
<b>GASTOS Y OTRAS PERDIDAS</b>		
<b>GASTOS DE FUNCIONAMIENTO</b>	<b>\$23,910,090.18</b>	<b>\$0.00</b>
SERVICIOS PERSONALES	\$14,052,987.28	\$0.00
MATERIALES Y SUMINISTROS	\$1,737,896.37	\$0.00
SERVICIOS GENERALES	\$8,119,206.53	\$0.00
<b>TRANSFERENCIAS, ASIGNACIONES, SUBSIDIOS Y OTRAS AYUDAS</b>	<b>\$1,510,111.92</b>	<b>\$0.00</b>
TRANSFERENCIAS INTERNAS Y ASIGNACIONES AL SECTOR PUBLICO	\$498,833.17	\$0.00
TRANSFERENCIAS AL RESTO DEL SECTOR PUBLICO	\$0.00	\$0.00
SUBSIDIOS Y SUBVENCIONES	\$0.00	\$0.00
AYUDAS SOCIALES	\$649,363.33	\$0.00
PENSIONES Y JUBILACIONES	\$361,915.42	\$0.00
TRANSFERENCIAS A FIDEICOMISOS, MANDATOS Y CONTRATOS ANALOGOS	\$0.00	\$0.00
TRANSFERENCIAS A LA SEGURIDAD SOCIAL	\$0.00	\$0.00
DONATIVOS	\$0.00	\$0.00
TRANSFERENCIAS AL EXTERIOR	\$0.00	\$0.00
<b>PARTICIPACIONES Y APORTACIONES</b>	<b>\$0.00</b>	<b>\$0.00</b>
PARTICIPACIONES	\$0.00	\$0.00
APORTACIONES	\$0.00	\$0.00
CONVENIOS	\$0.00	\$0.00
<b>INTERESES, COMISIONES Y OTROS GASTOS DE LA DEUDA PUBLICA</b>	<b>\$0.00</b>	<b>\$0.00</b>
INTERESES DE LA DEUDA PUBLICA	\$0.00	\$0.00
COMISIONES DE LA DEUDA PUBLICA	\$0.00	\$0.00
GASTOS DE LA DEUDA PUBLICA	\$0.00	\$0.00
COSTO POR COBERTURAS	\$0.00	\$0.00
APOYOS FINANCIEROS	\$0.00	\$0.00
<b>OTROS GASTOS Y PERDIDAS EXTRAORDINARIAS</b>	<b>\$6,014,577.52</b>	<b>\$0.00</b>
ESTIMACIONES, DEPRECIACIONES, DETERIOROS, OBSOLESCENCIA Y	\$6,014,577.52	\$0.00
PROVISIONES	\$0.00	\$0.00
DISMINUCION DE INVENTARIOS	\$0.00	\$0.00
AUMENTO POR INSUFICIENCIA DE ESTIMACIONES POR PERDIDA O DETERIORO U	\$0.00	\$0.00
AUMENTO POR INSUFICIENCIA DE PROVISIONES	\$0.00	\$0.00

Municipio de Calkiní  
CAMPECHE  
Estado de Actividades

Del 01/dic./2021 al 31/dic./2021

(Cifras en Pesos)

Usr: Supervisor  
Rep: rptEstadoActividades

10/feb./20  
11:38 a.  
m.

Fecha v  
hora  
de

Concepto	2021	2020
OTROS GASTOS	\$0.00	\$0.00
INVERSI?N P?BLICA	\$25,050,362.54	\$0.00
INVERSI?N P?BLICA NO CAPITALIZABLE	\$25,050,362.54	\$0.00
<b>Total de Gastos y otras Pérdidas</b>	<b>\$56,485,142.16</b>	<b>\$0.00</b>
<b>Resultado del Ejercicio (Ahorro/Desahorro)</b>	<b>-\$36,903,671.62</b>	<b>\$0.00</b>

"Bajo protesta de decir verdad declaramos que los Estados Financieros y sus notas, son razonablemente correctos y son responsabilidad del emisor".

LIC. JUANITA DEL ROSARIO CORTES MOO

PRESIDENTA MUNICIPAL

C.P. RAFAEL ELI MOLAS NARVAEZ

TESORERO MUNICIPAL

PROFRA. ROMALDA ISABEL CAN COLLI  
SINDICO DE HACIENDA

Municipio de Calkiní  
CAMPECHE  
Estado de Situación Financiera



Uer: Supervisor  
Repr: rptEstadoSituac

Al 31/dic./2021  
(Cifras en Pesos)

Fecha y  
10/feb./2022  
11:39 a. m.

CONCEPTO	2021	2020	CONCEPTO	2021	2020
<b>ACTIVO</b>			<b>PASIVO</b>		
ACTIVO CIRCULANTE			PASIVO CIRCULANTE		
EFFECTIVO Y EQUIVALENTES	\$4,378,467.08	\$9,024,791.51	CUENTAS POR PAGAR A CORTO PLAZO	\$10,150,549.76	\$6,551,931.84
DERECHOS A RECIBIR EFECTIVO O EQUIVALENTES	\$288,571.38	\$2,301,692.25	DOCUMENTOS POR PAGAR A CORTO PLAZO	\$0.00	\$0.00
DERECHOS A RECIBIR BIENES O SERVICIOS	\$473,975.75	\$1,206,925.89	FORCIÓN A CORTO PLAZO DE LA DEUDA PÚBLICA A LARGO	\$0.00	\$0.00
INVENTARIOS	\$0.00	\$0.00	TÍTULOS Y VALORES A CORTO PLAZO	\$0.00	\$0.00
ALMACENES	\$0.00	\$0.00	PASIVOS DIFERIDOS A CORTO PLAZO	\$0.00	\$0.00
ESTIMACIÓN POR PERDIDA O DETERIORO DE ACTIVOS	\$0.00	\$0.00	FONDOS Y BIENES DE TERCEROS EN GARANTÍA Y/O	\$0.00	\$0.00
OTROS ACTIVOS CIRCULANTES	\$43,738.80	\$20,940.00	PROVISIONES A CORTO PLAZO	\$0.00	\$0.00
<b>Total de Activos Circulantes</b>	<b>\$5,184,753.01</b>	<b>\$12,554,349.65</b>	OTROS PASIVOS A CORTO PLAZO	\$0.00	\$1,069,000.00
ACTIVO NO CIRCULANTE			<b>Total de Pasivos Circulantes</b>	<b>\$10,150,549.76</b>	<b>\$8,520,842.76</b>
INVERSIONES FINANCIERAS A LARGO PLAZO	\$0.00	\$0.00			
BIENES INMUEBLES, INFRAESTRUCTURA Y BIENES MUEBLES	\$12,168,940.72	\$0.00	<b>PASIVO NO CIRCULANTE</b>		
ACTIVOS INTANGIBLES	\$27,640,908.82	\$13,989,396.87	CUENTAS POR PAGAR A LARGO PLAZO	\$6,313,265.06	\$0.00
DEPRECIACIÓN, DETERIORO Y AMORTIZACIÓN ACUMULADA	\$768,833.80	\$769,833.80	DOCUMENTOS POR PAGAR A LARGO PLAZO	\$0.00	\$0.00
ESTIMACIÓN POR PERDIDA O DETERIORO DE ACTIVOS NO CIRCULANTES	-\$18,427,715.64	-\$10,124,433.82	DEUDA PÚBLICA A LARGO PLAZO	\$0.00	\$14,228,256.48
OTROS ACTIVOS NO CIRCULANTES	\$0.00	\$0.00	PASIVOS DIFERIDOS A LARGO PLAZO	\$0.00	\$0.00
<b>Total de Activos No Circulantes</b>	<b>\$36,364,523.99</b>	<b>\$38,695,734.44</b>	FONDOS Y BIENES DE TERCEROS EN GARANTÍA Y/O	\$0.00	\$0.00
			PROVISIONES A LARGO PLAZO	\$5,402,640.74	\$0.00
<b>Total del Activo</b>	<b>\$41,549,277.00</b>	<b>\$51,250,084.09</b>	<b>Total de Pasivos No Circulantes</b>	<b>\$11,715,905.80</b>	<b>\$14,228,256.48</b>
			<b>Total del Pasivo</b>	<b>\$21,866,455.56</b>	<b>\$23,049,099.24</b>
			<b>HACIENDA PÚBLICA/PATRIMONIO</b>		
			HACIENDA PÚBLICA/PATRIMONIO CONTRIBUIDO	\$0.00	\$0.00
			APORTACIONES	\$0.00	\$0.00
			DONACIONES DE CAPITAL	\$0.00	\$0.00
			ACTUALIZACIÓN DE LA HACIENDA PÚBLICA/PATRIMONIO	\$0.00	\$0.00
			<b>HACIENDA PÚBLICA/PATRIMONIO GENERADO</b>	<b>\$19,862,821.44</b>	<b>\$28,200,984.65</b>
			RESULTADOS DEL EJERCICIO (AHORRO/DESAHORRO)	\$1,505,689.99	\$15,077,000.00
			RESULTADOS DE EJERCICIOS ANTERIORES	\$21,249,842.82	\$41,939,725.94
			REVALUOS	\$0.00	\$0.00
			RESERVAS	\$0.00	\$0.00
			<b>Importe Basados en Saldos Iniciales</b>		

Municipio de Calkiní  
CAMPECHE  
Estado de Situación Financiera

Al 31/dic./2021

Fecha y  
10/feb./2022  
11:39 a. m.

Usu: Supervisor  
Rep: rptEstadoSituad  
del Financiera

(Cifras en Pesos)

CONCEPTO	2021	2020	CONCEPTO	2021	2020
			RECTIFICACIONES DE RESULTADOS DE EJERCICIOS	-\$51,340.74	\$2,238,963.86
			EXCESO O INSUFICIENCIA EN LA ACTUALIZACIÓN DE LA	\$0.00	\$0.00
			RESULTADO POR POSICIÓN MONETARIA	\$0.00	\$0.00
			RESULTADO POR TENENCIA DE ACTIVOS NO MONETARIOS	\$0.00	\$0.00
			<b>Total Hacienda Pública/Patrimonio</b>	<b>\$19,682,821.44</b>	<b>\$28,200,984.8</b>
			<b>Total del Pasivo y Hacienda Pública/Patrimonio</b>	<b>\$41,549,277.00</b>	<b>\$51,250,084.0</b>

\*Importe Basados en Saldos Iniciales

Municipio de Calkiní  
CAMPECHE  
Estado de Situación Financiera

Al 31/dic./2021  
(Cifras en Pesos)

Fecha y  
10/feb./2022  
11:39 a. m.



Usu: Supervisor  
Rep: rpt-001-001-001

CONCEPTO	2021	2020	CONCEPTO	2021	2020
<b>CUENTAS DE ORDEN CONTABLES</b>			<b>CONTRATO DE COMODATO POR BIENES</b>	\$0.00	\$0.00
VALORES	\$0.00	\$0.00	BIENES ARQUEOLÓGICOS, ARTÍSTICOS E HISTÓRICOS EN	\$0.00	\$0.00
VALORES EN CUSTODIA	\$0.00	\$0.00	BIENES ARQUEOLÓGICOS EN CUSTODIA	\$0.00	\$0.00
CUSTODIA DE VALORES	\$0.00	\$0.00	CUSTODIA DE BIENES ARQUEOLÓGICOS	\$0.00	\$0.00
INSTRUMENTOS DE CRÉDITO PRESTADOS A FORMADORES	\$0.00	\$0.00	BIENES ARTÍSTICOS EN CUSTODIA	\$0.00	\$0.00
PRESTAMO DE INSTRUMENTOS DE CRÉDITO A	\$0.00	\$0.00	CUSTODIA DE BIENES ARTÍSTICOS	\$0.00	\$0.00
INSTRUMENTOS DE CRÉDITO RECIBIDOS EN GARANTÍA DE	\$0.00	\$0.00	BIENES HISTÓRICOS EN CUSTODIA	\$0.00	\$0.00
GARANTÍA DE CRÉDITOS RECIBIDOS DE LOS FORMADORES	\$0.00	\$0.00	CUSTODIA DE BIENES HISTÓRICOS	\$0.00	\$0.00
<b>EMISION DE OBLIGACIONES</b>	\$0.00	\$0.00			
AUTORIZACIÓN PARA LA EMISIÓN DE BONOS, TÍTULOS Y	\$0.00	\$0.00			
AUTORIZACIÓN PARA LA EMISIÓN DE BONOS, TÍTULOS Y	\$0.00	\$0.00			
EMISIONES AUTORIZADAS DE LA DEUDA PÚBLICA INTERNA Y	\$0.00	\$0.00			
SUSCRIPCIÓN DE CONTRATOS DE PRÉSTAMOS Y OTRAS	\$0.00	\$0.00			
SUSCRIPCIÓN DE CONTRATOS DE PRÉSTAMOS Y OTRAS	\$0.00	\$0.00			
CONTRATOS DE PRÉSTAMOS Y OTRAS OBLIGACIONES DE LA	\$0.00	\$0.00			
<b>AVALES Y GARANTÍAS</b>	\$0.00	\$0.00			
AVALES AUTORIZADOS	\$0.00	\$0.00			
AVALES FIRMADOS	\$0.00	\$0.00			
FIANZAS Y GARANTÍAS RECIBIDAS POR DEUDAS A COBRAR	\$31,381,234.00	\$31,381,234.00			
FIANZAS Y GARANTÍAS RECIBIDAS	\$31,381,234.00	\$31,381,234.00			
FIANZAS OTORGADAS PARA RESPALDAR OBLIGACIONES NO	\$0.00	\$0.00			
FIANZAS OTORGADAS DEL GOBIERNO PARA RESPALDAR	\$0.00	\$0.00			
<b>JUICIOS</b>	\$0.00	\$0.00			
DEMANDAS JUDICIAL EN PROCESO DE RESOLUCIÓN	\$50,256.00	\$50,256.00			
RESOLUCIÓN DE DEMANDAS EN PROCESO JUDICIAL	\$50,256.00	\$50,256.00			
<b>INVERSION MEDIANTE PROYECTOS PARA PRESTACION DE</b>	\$0.00	\$0.00			
CONTRATOS PARA INVERSIÓN MEDIANTE PROYECTOS PARA	\$0.00	\$0.00			
INVERSIÓN PÚBLICA CONTRATADA MEDIANTE PROYECTOS	\$0.00	\$0.00			
<b>BIENES EN CONCESIONADOS O EN COMODATO</b>	\$0.00	\$0.00			
BIENES BAJO CONTRATO EN CONCESIÓN	\$0.00	\$0.00			
CONTRATO DE CONCESIÓN POR BIENES	\$0.00	\$0.00			
BIENES BAJO CONTRATO EN COMODATO	\$0.00	\$0.00			

\*Importe Basados en Saldos Iniciales



**Municipio de Calkiní**  
**CAMPECHE**  
**Estado de Situación Financiera**

Usr: Supervisor

Al 31/dic./2021

Fecha y 10/feb./2022

Rep:  
rptEstadoSituaci  
onFinanciera

11:39 a.  
m.

(Cifras en Pesos)

CONCEPTO	2021	2020
<b>CUENTAS DE ORDEN PRESUPUESTARIAS</b>		
<b>LEY DE INGRESOS</b>		
LEY DE INGRESOS ESTIMADA	\$229,173,991.00	\$0.00
LEY DE INGRESOS POR EJECUTAR	-\$15,248,382.47	\$0.00
MODIFICACIONES A LA LEY DE INGRESOS ESTIMADA	\$0.00	\$0.00
LEY DE INGRESOS DEVENGADA	\$244,422,373.47	\$0.00
LEY DE INGRESOS RECAUDADA	\$244,422,373.47	\$0.00
<b>PRESUPUESTO DE EGRESOS</b>		
PRESUPUESTO DE EGRESOS APROBADO	\$229,173,985.00	\$0.00
PRESUPUESTO DE EGRESOS POR EJERCER	\$127,841.37	\$0.00
MODIFICACIONES AL PRESUPUESTO DE EGRESOS	\$17,219,297.90	\$0.00
PRESUPUESTO DE EGRESOS COMPROMETIDO	\$246,304,001.46	\$0.00
PRESUPUESTO DE EGRESOS DEVENGADO	\$244,134,370.27	\$0.00
PRESUPUESTO DE EGRESOS EJERCIDO	\$239,736,769.39	\$0.00
PRESUPUESTO DE EGRESOS PAGADO	\$238,241,498.07	\$0.00

"Bajo protesta de decir verdad declaramos que los Estados Financieros y sus notas, son razonablemente correctos y son responsabilidad del emisor".

\_\_\_\_\_  
LIC. JUANITA DEL ROSARIO CORTES MOO  
PRESIDENTA MUNICIPAL

\_\_\_\_\_  
C.P. RAFAEL ELI MOLAS NARVAEZ  
TESORERO MUNICIPAL

\_\_\_\_\_  
PROFRA. ROMALDA ISABEL CAN COLLI  
SINDICO DE HACIENDA

\*Importe Basados en Saldo Iniciales



**Municipio de Calkiní  
CAMPECHE**  
Estado de Variación en la Hacienda Pública

Fecha y hora de impresión | 10/feb./2022

Del 01/ene/2021 Al 31/dic./2021

11:40 a. m.

Usu: Supervisor

Rep:rptEstadoVar  
acionHacienda

(Cifras en Pesos)

Concepto	Hacienda Pública/ Patrimonio Contribuido	Hacienda Pública/ Patrimonio Generado De Ejercicios Anteriores	Hacienda Pública/ Patrimonio Generado Del Ejercicio	Exceso o Insuficiencia en la Actualización de la Hacienda	Total
<b>HACIENDA PÚBLICA/PATRIMONIO CONTRIBUIDO NETO DE</b>					
APORTACIONES	\$0.00	\$0.00	\$0.00	\$0.00	\$0.00
DONACIONES DE CAPITAL	\$0.00	\$0.00	\$0.00	\$0.00	\$0.00
ACTUALIZACIÓN DE LA HACIENDA PÚBLICA/PATRIMONIO	\$0.00	\$0.00	\$0.00	\$0.00	\$0.00
<b>HACIENDA PÚBLICA/PATRIMONIO GENERADO NETO DE 2020</b>	<b>\$0.00</b>	<b>\$44,178,689.80</b>	<b>-\$15,977,704.95</b>	<b>\$0.00</b>	<b>\$28,200,984.85</b>
RESULTADOS DEL EJERCICIO (AHORRO/ DESAHORRO)	\$0.00	\$0.00	-\$15,977,704.95	\$0.00	-\$15,977,704.95
RESULTADOS DE EJERCICIOS ANTERIORES	\$0.00	\$41,939,725.94	\$0.00	\$0.00	\$41,939,725.94
REVALÚOS	\$0.00	\$0.00	\$0.00	\$0.00	\$0.00
RESERVAS	\$0.00	\$0.00	\$0.00	\$0.00	\$0.00
RECTIFICACIONES DE RESULTADOS DE EJERCICIOS	\$0.00	\$2,238,963.86	\$0.00	\$0.00	\$2,238,963.86
<b>EXCESO O INSUFICIENCIA EN LA ACTUALIZACIÓN DE LA HACIENDA PÚBLICA/PATRIMONIO</b>	<b>\$0.00</b>	<b>\$0.00</b>	<b>\$0.00</b>	<b>\$0.00</b>	<b>\$0.00</b>
RESULTADO POR POSICIÓN MONETARIA	\$0.00	\$0.00	\$0.00	\$0.00	\$0.00
RESULTADO POR TENENCIA DE ACTIVOS NO MONETARIOS	\$0.00	\$0.00	\$0.00	\$0.00	\$0.00
<b>HACIENDA PÚBLICA / PATRIMONIO NETO FINAL DE 2020</b>	<b>\$0.00</b>	<b>\$44,178,689.80</b>	<b>-\$15,977,704.95</b>	<b>\$0.00</b>	<b>\$28,200,984.85</b>
<b>CAMBIOS EN LA HACIENDA PÚBLICA/PATRIMONIO</b>	<b>\$0.00</b>	<b>\$0.00</b>	<b>\$0.00</b>	<b>\$0.00</b>	<b>\$0.00</b>
APORTACIONES	\$0.00	\$0.00	\$0.00	\$0.00	\$0.00
DONACIONES DE CAPITAL	\$0.00	\$0.00	\$0.00	\$0.00	\$0.00
ACTUALIZACIÓN DE LA HACIENDA PÚBLICA/PATRIMONIO	\$0.00	\$0.00	\$0.00	\$0.00	\$0.00
<b>VARIACIONES DE LA HACIENDA PÚBLICA / PATRIMONIO</b>	<b>\$0.00</b>	<b>-\$20,689,883.12</b>	<b>\$12,171,719.71</b>	<b>\$0.00</b>	<b>-\$8,518,163.41</b>
RESULTADOS DEL EJERCICIO (AHORRO/ DESAHORRO)	\$0.00	\$0.00	-\$1,505,680.94	\$0.00	-\$1,505,680.94
RESULTADOS DE EJERCICIOS ANTERIORES	\$0.00	-\$20,689,883.12	\$15,977,704.95	\$0.00	-\$4,712,178.17
REVALÚOS	\$0.00	\$0.00	\$0.00	\$0.00	\$0.00
RESERVAS	\$0.00	\$0.00	\$0.00	\$0.00	\$0.00
RECTIFICACIONES DE RESULTADOS DE EJERCICIOS	\$0.00	\$0.00	-\$2,300,304.30	\$0.00	-\$2,300,304.30
<b>CAMBIOS EN EL EXCESO O INSUFICIENCIA EN LA ACTUALIZACIÓN DE LA HACIENDA</b>	<b>\$0.00</b>	<b>\$0.00</b>	<b>\$0.00</b>	<b>\$0.00</b>	<b>\$0.00</b>
RESULTADO POR POSICIÓN MONETARIA	\$0.00	\$0.00	\$0.00	\$0.00	\$0.00
RESULTADO POR TENENCIA DE ACTIVOS NO MONETARIOS	\$0.00	\$0.00	\$0.00	\$0.00	\$0.00
<b>HACIENDA PÚBLICA / PATRIMONIO NETO FINAL DE 2021</b>	<b>\$0.00</b>	<b>\$23,488,806.68</b>	<b>-\$3,805,985.24</b>	<b>\$0.00</b>	<b>\$19,682,821.44</b>



**Municipio de Calkiní**  
**CAMPECHE**  
**Estado de Variación en la Hacienda Pública**

Del 01/ene/2021 Al 31/dic./2021

(Cifras en Pesos)

11:40 a. m.

Usu: Supervisor  
Rep:rptEstadoVariaci  
onHacienda

Concepto	Hacienda Pública/ Patrimonio Contribuido	Hacienda Pública/ Patrimonio Generado De Ejercicios Anteriores	Hacienda Pública/ Patrimonio Generado Del Ejercicio	Exceso o Insuficiencia en la Actualización de la Hacienda	Total
----------	---	---	--	---	-------

"Bajo protesta de decir verdad declaramos que los Estados Financieros y sus notas, son razonablemente correctos y son responsabilidad del emisor".

\_\_\_\_\_  
LIC. JUANITA DEL ROSARIO CORTES MOO  
PRESIDENTA MUNICIPAL

\_\_\_\_\_  
C.P. RAFAEL ELI MOLAS NARVAEZ  
TESORERO MUNICIPAL

\_\_\_\_\_  
PROFRA. ROMALDA ISABEL CAN COLLI  
SINDICO DE HACIENDA



**Municipio de Calkiní  
CAMPECHE**  
Estado de Cambios en la Situación Financiera  
Del 01/ene./2021 Al 31/dic./2021

Usr: Supervisor

Fecha y

10/feb./2022

Repr: rptEstadoCambiosSitu

hora de

Impresi

c  
ionFinanciera

ón

11:41 a. m.

(Cifras en Pesos)

Concepto	Origen	Aplicación
<b>ACTIVO</b>	<b>\$22,116,706.23</b>	<b>\$12,415,899.14</b>
<b>ACTIVO CIRCULANTE</b>	<b>\$7,392,395.44</b>	<b>\$22,798.80</b>
EFFECTIVO Y EQUIVALENTES	\$4,646,324.43	\$0.00
DERECHOS A RECIBIR EFECTIVO O EQUIVALENTES	\$2,013,120.87	\$0.00
DERECHOS A RECIBIR BIENES O SERVICIOS	\$732,950.14	\$0.00
INVENTARIOS	\$0.00	\$0.00
ALMACENES	\$0.00	\$0.00
ESTIMACIÓN POR PÉRDIDA O DETERIORO DE ACTIVOS CIRCULANTES	\$0.00	\$0.00
OTROS ACTIVOS CIRCULANTES	\$0.00	\$22,798.80
<b>ACTIVO NO CIRCULANTE</b>	<b>\$14,724,310.79</b>	<b>\$12,393,100.34</b>
INVERSIONES FINANCIERAS A LARGO PLAZO	\$0.00	\$0.00
DERECHOS A RECIBIR EFECTIVO O EQUIVALENTES A LARGO PLAZO	\$0.00	\$12,168,940.72
BIENES INMUEBLES, INFRAESTRUCTURA Y CONSTRUCCIONES EN PROCESO	\$6,421,028.97	\$224,159.62
BIENES MUEBLES	\$0.00	\$0.00
ACTIVOS INTANGIBLES	\$0.00	\$0.00
DEPRECIACIÓN, DETERIORO Y AMORTIZACIÓN ACUMULADA DE BIENES	\$8,303,281.82	\$0.00
ACTIVOS DIFERIDOS	\$0.00	\$0.00
ESTIMACIÓN POR PÉRDIDA O DETERIORO DE ACTIVOS NO CIRCULANTES	\$0.00	\$0.00
OTROS ACTIVOS NO CIRCULANTES	\$0.00	\$0.00
<b>PASIVO</b>	<b>\$15,314,523.72</b>	<b>\$16,497,167.40</b>
<b>PASIVO CIRCULANTE</b>	<b>\$3,598,617.92</b>	<b>\$1,968,910.92</b>
CUENTAS POR PAGAR A CORTO PLAZO	\$3,598,617.92	\$0.00
DOCUMENTOS POR PAGAR A CORTO PLAZO	\$0.00	\$0.00
PORCIÓN A CORTO PLAZO DE LA DEUDA PÚBLICA A LARGO PLAZO	\$0.00	\$0.00
TÍTULOS Y VALORES A CORTO PLAZO	\$0.00	\$0.00
PASIVOS DIFERIDOS A CORTO PLAZO	\$0.00	\$0.00
FONDOS Y BIENES DE TERCEROS EN GARANTÍA Y/O ADMINISTRACIÓN A CORTO PLAZO	\$0.00	\$0.00
PROVISIONES A CORTO PLAZO	\$0.00	\$0.00
OTROS PASIVOS A CORTO PLAZO	\$0.00	\$1,968,910.92
<b>PASIVO NO CIRCULANTE</b>	<b>\$11,715,905.80</b>	<b>\$14,528,256.48</b>
CUENTAS POR PAGAR A LARGO PLAZO	\$6,313,265.06	\$0.00
DOCUMENTOS POR PAGAR A LARGO PLAZO	\$0.00	\$0.00
DEUDA PÚBLICA A LARGO PLAZO	\$0.00	\$14,528,256.48
PASIVOS DIFERIDOS A LARGO PLAZO	\$0.00	\$0.00
FONDOS Y BIENES DE TERCEROS EN GARANTÍA Y/O ADMINISTRACIÓN A LARGO PLAZO	\$0.00	\$0.00
PROVISIONES A LARGO PLAZO	\$5,402,640.74	\$0.00
<b>HACIENDA PÚBLICA/PATRIMONIO</b>	<b>\$14,472,024.01</b>	<b>\$22,990,187.42</b>
<b>HACIENDA PÚBLICA/PATRIMONIO CONTRIBUIDO</b>	<b>\$0.00</b>	<b>\$0.00</b>
APORTACIONES	\$0.00	\$0.00
DONACIONES DE CAPITAL	\$0.00	\$0.00
ACTUALIZACIÓN DE LA HACIENDA PÚBLICA/PATRIMONIO	\$0.00	\$0.00
<b>HACIENDA PÚBLICA/PATRIMONIO GENERADO</b>	<b>\$14,472,024.01</b>	<b>\$22,990,187.42</b>
RESULTADOS DEL EJERCICIO (AHORRO/ DESAHORRO)	\$14,472,024.01	\$0.00
RESULTADOS DE EJERCICIOS ANTERIORES	\$0.00	\$20,689,893.12
REVALUOS	\$0.00	\$0.00
RESERVAS	\$0.00	\$0.00
RECTIFICACIONES DE RESULTADOS DE EJERCICIOS ANTERIORES	\$0.00	\$2,300,304.30
<b>EXCESO O INSUFICIENCIA EN LA ACTUALIZACIÓN DE LA HACIENDA PÚBLICA/PATRIMONIO</b>	<b>\$0.00</b>	<b>\$0.00</b>
RESULTADO POR POSICIÓN MONETARIA	\$0.00	\$0.00
RESULTADO POR TENENCIA DE ACTIVOS NO MONETARIOS	\$0.00	\$0.00

\*Importe Basados en Saldos Iniciales



**Municipio de Calkiní**  
**CAMPECHE**  
**Estado de Cambios en la Situación Financiera**  
**Del 01/ene./2021 Al 31/dic./2021**

Usr: Supervisor

Fecha y

10/feb./2022

Rep:rptEstadoCambios  
SituacionFinanciera

(Cifras en Pesos)

hora de  
Impresi  
ón

11:41 a. m.

Concepto	Origen	Aplicación
----------	--------	------------

"Bajo protesta de decir verdad declaramos que los Estados Financieros y sus notas, son razonablemente correctos y son responsabilidad del emisor".

\_\_\_\_\_  
LIC. JUANITA DEL ROSARIO CORTES MOO  
PRESIDENTA MUNICIPAL

\_\_\_\_\_  
C.P. RAFAEL ELI MOLAS NARVAEZ  
TESORERO MUNICIPAL

\_\_\_\_\_  
PROFRA. ROMALDA ISABEL CAN COLLI

\*Importe Basados en Saldos Iniciales



**Municipio de Calkiní**  
**CAMPECHE**  
**Estado de Flujos de Efectivo**

Del 01/ene/2021 Al 31/dic./2021

Usr: Supervisor

Fecha y

10/feb./20

22

11:43 a.

m

Rep: rptEstadoFlujosEfectivo

(Cifras en Pesos)

hora

Concepto	2021	2020
<b>FLUJOS DE EFECTIVO DE LAS ACTIVIDADES DE OPERACIÓN</b>		
<b>ORIGEN</b>	<b>\$241,433,373.47</b>	<b>\$0.00</b>
IMPUESTOS	\$5,451,082.41	\$0.00
CUOTAS Y APORTACIONES DE SEGURIDAD SOCIAL	\$0.00	\$0.00
DERECHOS	\$8,801,295.46	\$0.00
PRODUCTOS	\$116,601.38	\$0.00
APROVECHAMIENTOS	\$172,661.40	\$0.00
INGRESOS POR VENTA DE BIENES Y PRESTACIÓN DE SERVICIOS	\$0.00	\$0.00
PARTICIPACIONES, APORTACIONES, CONVENIOS, INCENTIVOS DERIVADOS DE LA COLABORACIÓN FISCAL Y FONDOS DISTINTOS DE APORTACIONES	\$224,710,429.10	\$0.00
TRANSFERENCIAS, ASIGNACIONES, SUBSIDIOS Y SUBVENCIONES, Y PENSIONES Y JUBILACIONES	\$2,181,303.72	\$0.00
OTROS ORIGENES DE OPERACIÓN	\$0.00	\$0.00
<b>APLICACION</b>	<b>\$187,215,154.58</b>	<b>\$0.00</b>
SERVICIOS PERSONALES	\$85,766,651.95	\$0.00
MATERIALES Y SUMINISTROS	\$18,488,963.24	\$0.00
SERVICIOS GENERALES	\$51,341,880.03	\$0.00
TRANSFERENCIAS INTERNAS Y ASIGNACIONES AL SECTOR PUBLICO	\$4,630,855.78	\$0.00
TRANSFERENCIAS AL RESTO DEL SECTOR PUBLICO	\$0.00	\$0.00
SUBSIDIOS Y SUBVENCIONES	\$2,050,946.08	\$0.00
AYUDAS SOCIALES	\$9,976,475.37	\$0.00
PENSIONES Y JUBILACIONES	\$4,132,182.30	\$0.00
TRANSFERENCIAS A FIDEICOMISOS, MANDATOS Y CONTRATOS ANALOGOS	\$0.00	\$0.00
TRANSFERENCIAS A LA SEGURIDAD SOCIAL	\$0.00	\$0.00
DONATIVOS	\$0.00	\$0.00
TRANSFERENCIAS AL EXTERIOR	\$0.00	\$0.00
PARTICIPACIONES	\$0.00	\$0.00
CONVENIOS	\$0.00	\$0.00
OTRAS APLICACIONES DE OPERACIÓN	\$10,827,199.83	\$0.00
<b>FLUJOS NETOS DE EFECTIVO POR ACTIVIDADES DE OPERACIÓN</b>	<b>\$54,218,218.89</b>	<b>\$0.00</b>
<b>FLUJOS DE EFECTIVO DE LAS ACTIVIDADES DE INVERSIÓN</b>		
<b>ORIGEN</b>	<b>\$2,989,000.00</b>	<b>\$0.00</b>
BIENES INMUEBLES, INFRAESTRUCTURA Y CONSTRUCCIONES EN PROCESO	\$2,989,000.00	\$0.00
BIENES MUEBLES	\$0.00	\$0.00
OTROS ORIGENES DE INVERSIÓN	\$0.00	\$0.00
<b>APLICACION</b>	<b>\$46,823,971.88</b>	<b>\$0.00</b>
BIENES INMUEBLES, INFRAESTRUCTURA Y CONSTRUCCIONES EN PROCESO	\$46,552,660.64	\$0.00
BIENES MUEBLES	\$271,311.24	\$0.00
OTRAS APLICACIONES DE INVERSIÓN	\$0.00	\$0.00
<b>FLUJOS NETOS DE EFECTIVO POR ACTIVIDADES DE INVERSIÓN</b>	<b>-\$43,834,971.88</b>	<b>\$0.00</b>
<b>FLUJO DE EFECTIVO DE LAS ACTIVIDADES DE FINANCIAMIENTO</b>		
<b>ORIGEN</b>	<b>\$0.00</b>	<b>\$0.00</b>
ENDEUDAMIENTO NETO	\$0.00	\$0.00
INTERNO	\$0.00	\$0.00
EXTERNO	\$0.00	\$0.00
OTROS ORIGENES DE FINANCIAMIENTO	\$0.00	\$0.00
<b>APLICACION</b>	<b>\$15,029,571.44</b>	<b>\$0.00</b>
SERVICIOS DE LA DEUDA	\$0.00	\$0.00
INTERNO	\$15,029,571.44	\$0.00
EXTERNO	\$0.00	\$0.00
OTRAS APLICACIONES DE FINANCIAMIENTO	\$0.00	\$0.00
<b>FLUJOS NETOS DE EFECTIVO POR ACTIVIDADES DE FINANCIAMIENTO</b>	<b>-\$15,029,571.44</b>	<b>\$0.00</b>
<b>INCREMENTO/DISMINUCIÓN NETA EN EL EFECTIVO Y EQUIVALENTES AL EFECTIVO</b>	<b>\$4,646,324.43</b>	<b>\$0.00</b>
<b>EFECTIVO Y EQUIVALENTES AL EFECTIVO AL INICIO DEL EJERCICIO</b>	<b>\$9,024,791.51</b>	<b>\$0.00</b>

**Municipio de Calkiní  
CAMPECHE**

**Estado de Flujos de Efectivo  
Del 01/ene/2021 Al 31/dic./2021**



Usr: Supervisor

Repr: rptEstadoFlujosEfectivo

Fecha y hora de  
10/feb./20  
22  
11:43 a.  
m.

(Cifras en Pesos)

Concepto	2021	2020
EFFECTIVO Y EQUIVALENTES AL EFECTIVO AL FINAL DEL EJERCICIO	\$4,378,467.08	\$0.00

"Bajo protesta de decir verdad declaramos que los Estados Financieros y sus notas, son razonablemente correctos y son responsabilidad del emisor".

\_\_\_\_\_  
LIC. JUANITA DEL ROSARIO CORTES MOO

PRESIDENTA MUNICIPAL

\_\_\_\_\_  
PROFRA. ROMALDA ISABEL CAN COLLI

SINDICO DE HACIENDA

\_\_\_\_\_  
C.P. RAFAEL ELI MOLAS NARVAEZ

TESORERO MUNICIPAL

**Municipio de Calkiní**  
**CAMPECHE**  
**Reporte Analítico del Activo**

Del 01/dic./2021 al 31/dic./2021

Fecha y 10/feb./2022

11:45 a. m.

Usr: Supervisor  
Rep: rptEstadoAnalitic

(Cifras en Pesos)

Cuenta Contable	Saldo Inicial	Cargos del periodo	Abonos del periodo	Saldo Final	Flujo del Periodo
<b>1000 ACTIVO</b>	<b>\$73,393,323.60</b>	<b>\$93,186,050.16</b>	<b>\$125,030,096.76</b>	<b>\$41,549,277.00</b>	<b>-\$31,844,046.60</b>
<b>1100 ACTIVO CIRCULANTE</b>	<b>\$34,280,824.71</b>	<b>\$64,869,085.00</b>	<b>\$93,965,156.70</b>	<b>\$5,184,753.01</b>	<b>-\$29,096,071.70</b>
1110 EFECTIVO Y EQUIVALENTES	\$15,171,863.50	\$43,571,002.75	\$54,364,399.17	\$4,378,467.08	-\$10,793,396.42
1111 EFECTIVO	\$203,042.05	\$697,489.77	\$897,862.79	\$2,669.03	-\$200,373.02
1111-1-01 Caja	\$163,042.05	\$697,489.77	\$857,862.79	\$2,669.03	-\$160,373.02
1111-1-02 Fondos Fijos de Caja	\$40,000.00	\$0.00	\$40,000.00	\$0.00	-\$40,000.00
1111-2-01 Fondo fijo tesorería	\$0.00	\$0.00	\$0.00	\$0.00	\$0.00
1111-2-02 FONDO DE MORRALLA	\$0.00	\$0.00	\$0.00	\$0.00	\$0.00
1111-2-03 FONDO DE MADRAZO ORTIZ (MEDICAMENTOS)	\$25,000.00	\$0.00	\$25,000.00	\$0.00	-\$25,000.00
1111-2-04 ALVARO MAS TOLEDO	\$0.00	\$0.00	\$0.00	\$0.00	\$0.00
1111-2-05 DIEGO IDELFONSO TUN PACHECO ( FONDO P/MEDICAMENTOS)	\$0.00	\$0.00	\$0.00	\$0.00	\$0.00
1111-2-06 YELITZA ALEXIA PEREZ LUC	\$15,000.00	\$0.00	\$15,000.00	\$0.00	-\$15,000.00
1112 BANCOS/TESORERÍA	\$12,037,685.05	\$39,048,311.91	\$46,710,098.91	\$4,375,796.05	-\$7,661,787.00
1112-1-01 ** FALTA NOMBRE **	\$0.00	\$0.00	\$0.00	\$0.00	\$0.00
1112-1-03 Financiamiento Interno, Préstamos de la Deuda Pública Interna por Pagar a Largo Plazo	\$0.00	\$0.00	\$0.00	\$0.00	\$0.00
1112-1 Bancos Moneda Nacional	\$12,037,685.05	\$39,048,311.91	\$46,710,098.91	\$4,375,796.05	-\$7,661,787.00
1112-1-01 Bancomer	\$5,950,630.23	\$25,797,510.78	\$27,545,313.82	\$4,202,827.19	-\$1,747,803.04
1112-1-01-01 Cla. 56123 HIDROCARB/12	\$0.00	\$0.00	\$0.00	\$0.00	\$0.00
1112-1-01-02 CTA. 29964 NOMINAS	\$19,754.58	\$1,444,318.40	\$11,403,719.05	\$60,353.93	\$40,596.35
1112-1-01-03 CTA-47146 ZONA MARITIMO	\$0.00	\$0.00	\$0.00	\$0.00	\$0.00
1112-1-01-04 CTA-43139 FISM/12	\$0.00	\$0.00	\$0.00	\$0.00	\$0.00
1112-1-01-05 CTA-40712 FISM/13	\$0.00	\$0.00	\$0.00	\$0.00	\$0.00
1112-1-01-06 CTA. 40968 HIDROCARB/13	\$0.00	\$0.00	\$0.00	\$0.00	\$0.00
1112-1-01-07 CTA-340917 GASOLINA	\$0.00	\$0.00	\$0.00	\$0.00	\$0.00
1112-1-01-08 CTA-340674 ALBERQUES	\$0.00	\$0.00	\$0.00	\$0.00	\$0.00
1112-1-01-09 CTA-801825 INFRAEST. VIAL	\$0.00	\$0.00	\$0.00	\$0.00	\$0.00
1112-1-01-10 CTA-81575 FOPAM	\$0.00	\$0.00	\$0.00	\$0.00	\$0.00
1112-1-01-11 CTA-110222 5% DEDUC. OBRAS	\$0.00	\$0.00	\$0.00	\$0.00	\$0.00
1112-1-01-12 CTA-12320 JTA. DZITBALCHE	\$0.00	\$0.00	\$0.00	\$0.00	\$0.00
1112-1-01-13 CTA-12290 JTA. NUNKINI	\$0.00	\$0.00	\$0.00	\$0.00	\$0.00
1112-1-01-14 CTA-12304 JTA. JTA. DE BECAL	\$0.00	\$0.00	\$0.00	\$0.00	\$0.00
1112-1-01-15 CTA-22369 3X1 MIGRANTES	\$0.00	\$0.00	\$0.00	\$0.00	\$0.00
1112-1-01-16 CTA-23381 PDZP	\$0.00	\$0.00	\$0.00	\$0.00	\$0.00
1112-1-01-17 CTA-456307 POPMI/13	\$0.00	\$0.00	\$0.00	\$0.00	\$0.00
1112-1-01-18 CTA-869024 PROCAPI/13	\$0.00	\$0.00	\$0.00	\$0.00	\$0.00
1112-1-01-19 CTA-860845 ING PREDIAL	\$218,443.10	\$1,714,310.05	\$1,932,753.15	\$0.00	-\$218,443.10
1112-1-01-20 CTA-48907 FORTAMUN	\$0.00	\$0.00	\$0.00	\$0.00	\$0.00

Municipio de Calkini  
CAMPECHE  
Reporte Analítico del Activo

Del 01/dic./2021 al 31/dic./2021

Usr: Supervisor

Rep: rptEstadoAnaltic

Fecha y

10/feb./2022

11:45 a. m.

Cuenta Contable	Saldo Inicial	Cargos del periodo	Abonos del periodo	Saldo Final	Flujo del Periodo
1112-1-01-21 CTA-48915 FISM/14	\$0.00	\$0.00	\$0.00	\$0.00	\$0.00
1112-1-01-22 CTA-48834 HIDROCARB/14	\$0.00	\$0.00	\$0.00	\$0.00	\$0.00
1112-1-01-23 CTA-752296 CULTURA DEL AGUA	\$0.00	\$0.00	\$0.00	\$0.00	\$0.00
1112-1-01-24 CTA-90248 SUBSID. ESTATAL JIAS	\$0.00	\$0.00	\$0.00	\$0.00	\$0.00
1112-1-01-25 CTA-868439 FISM BANOBRAS	\$0.00	\$0.00	\$0.00	\$0.00	\$0.00
1112-1-01-26 CTA-48850 INFV/14	\$0.00	\$0.00	\$0.00	\$0.00	\$0.00
1112-1-01-27 CTA-620561 FOPEDARIE/14	\$0.00	\$0.00	\$0.00	\$0.00	\$0.00
1112-1-01-28 CTA-980963 SERV. DE TIO.	\$0.00	\$0.00	\$0.00	\$0.00	\$0.00
1112-1-01-29 CTA-47761 CULT. DEL AGUA	\$0.00	\$0.00	\$0.00	\$0.00	\$0.00
1112-1-01-30 CTA-81746 FONDO DE INFRAEST	\$0.00	\$0.00	\$0.00	\$0.00	\$0.00
1112-1-01-31 CTA-81286 FONDO DE CULT.2014	\$0.00	\$0.00	\$0.00	\$0.00	\$0.00
1112-1-01-32 CTA-85309 3X1 MIGRANTES/14	\$0.00	\$0.00	\$0.00	\$0.00	\$0.00
1112-1-01-33 Cb-590140 CONV. JIAS/14	\$0.00	\$0.00	\$0.00	\$0.00	\$0.00
1112-1-01-34 CTA-643655 HABITAT/14	\$0.00	\$0.00	\$0.00	\$0.00	\$0.00
1112-1-01-35 CTA-32434 PDZP/14	\$0.00	\$0.00	\$0.00	\$0.00	\$0.00
1112-1-01-36 CTA-309299 FISM/15	\$0.00	\$0.00	\$0.00	\$0.00	\$0.00
1112-1-01-37 CTA-309302 FORTAMUN/15	\$0.00	\$0.00	\$0.00	\$0.00	\$0.00
1112-1-01-38 CTA-736294 FID.	\$0.00	\$0.00	\$0.00	\$0.00	\$0.00
1112-1-01-39 CTA-945640 FOPADEMUJ	\$0.00	\$0.00	\$0.00	\$0.00	\$0.00
1112-1-01-40 CTA-64788 CULT. DEL AGUA/15	\$0.00	\$0.00	\$0.00	\$0.00	\$0.00
1112-1-01-41 CTA-64524 FAFEF	\$0.00	\$0.00	\$0.00	\$0.00	\$0.00
1112-1-01-42 CTA-37865 3X1 MIGRANTES/15	\$0.00	\$0.00	\$0.00	\$0.00	\$0.00
1112-1-01-43 CTA-34235 CONV.EDO. MPIOY JIAS/15	\$0.00	\$0.00	\$0.00	\$0.00	\$0.00
1112-1-01-44 CTA-947906 FOPEC	\$0.00	\$0.00	\$0.00	\$0.00	\$0.00
1112-1-01-45 CTA-778833 INFV/15	\$0.00	\$0.00	\$0.00	\$0.00	\$0.00
1112-1-01-46 CTA-65511 RECURSOS MEDIO AMBIENTE	\$0.00	\$0.00	\$0.00	\$0.00	\$0.00
1112-1-01-47 CTA-63107 FISMDF/16	\$0.00	\$0.00	\$0.00	\$0.00	\$0.00
1112-1-01-48 CTA-62909 FORTAMUN/16	\$0.00	\$0.00	\$0.00	\$0.00	\$0.00
1112-1-01-49 CTA-003466 ZONA MARITIMO TERREST	\$144.12	\$10,619.53	\$0.00	\$10,763.65	\$10,619.53
1112-1-01-50 CTA-00597099 FIEF/2016	\$4,770.46	\$0.00	\$0.00	\$4,770.46	\$0.00
1112-1-01-51 CTA-33133 FORTALECE/16	\$0.00	\$0.00	\$0.00	\$0.00	\$0.00
1112-1-01-52 CTA-22950. 5% DEDUC.	\$0.00	\$0.00	\$0.00	\$0.00	\$0.00
1112-1-01-53 CTA-83806 BANOBRAS	\$0.00	\$0.00	\$0.00	\$0.00	\$0.00
1112-1-01-54 CTA-00009 JIA. DZITILALCHE	\$0.00	\$0.00	\$0.00	\$0.00	\$0.00
1112-1-01-55 CTA-83443 FISM2013	\$0.00	\$0.00	\$0.00	\$0.00	\$0.00
1112-1-01-56 CTA-83864 FOPEDARIE 2014	\$0.00	\$0.00	\$0.00	\$0.00	\$0.00
1112-1-01-57 CTA-28495 FORTAMUN/17	\$0.00	\$0.00	\$0.00	\$0.00	\$0.00
1112-1-01-58 Cb-25195. FISM/17	\$0.00	\$0.00	\$0.00	\$0.00	\$0.00
1112-1-01-59 CTA-121290. FOPEC/17	\$0.00	\$0.00	\$0.00	\$0.00	\$0.00
1112-1-01-60 CTA-75929 5% DEDUC./17	\$0.00	\$0.00	\$0.00	\$0.00	\$0.00
1112-1-01-61 CTA-240226 FORTAFIN	\$0.00	\$0.00	\$0.00	\$0.00	\$0.00
1112-1-01-62 CTA-147897. CULT. DEL AGUA/17	\$0.00	\$0.00	\$0.00	\$0.00	\$0.00

**Municipio de Calkiní  
CAMPECHE**  
Reporte Analítico del Activo

Del 01/dic./2021 al 31/dic./2021

Fecha y 10/feb./2022

11:45 a. m.



Usr: Supervisor  
Repr: rptEstadoAnalitic

(Cifras en Pesos)

Cuenta Contable	Saldo Inicial	Cargos del periodo	Abonos del periodo	Saldo Final	Flujo del Periodo
1112-1-01-63 CTA-741563 SUBSIDIO JTAS. 2019	\$0.00	\$0.00	\$0.00	\$0.00	\$0.00
1112-1-01-64 CTA-741628 FOPEC-2019	\$0.00	\$0.00	\$0.00	\$0.00	\$0.00
1112-1-01-65 CTA-15794595 FEEF-FED	\$0.00	\$0.00	\$0.00	\$0.00	\$0.00
1112-1-01-66 CTA-15940524 FAFEF/20	\$0.00	\$0.00	\$0.00	\$0.00	\$0.00
1112-1-01-67 Microempres.	\$0.00	\$0.00	\$0.00	\$0.00	\$0.00
1112-1-01-68 CTA-6601294 .5% MILLAR/21	\$19,761.24	\$8,053.11	\$0.00	\$27,854.35	\$8,093.11
1112-1-01-69 CTA-591396 FISE/21	\$0.00	\$0.00	\$0.00	\$0.00	\$0.00
1112-1-01-70 CTA-380127 PARTICIPACIONES	\$5,283,038.49	\$11,596,301.56	\$12,916,877.13	\$3,962,462.92	-\$1,320,575.57
1112-1-01-71 8661-ING PROPOS/22	\$31,959.55	\$790,431.00	\$1,038,441.95	\$133,864.60	-\$246,010.95
1112-1-01-72 CTA-0117864280	\$18,037.28	\$0.00	\$15,000.00	\$3,037.28	\$0.00
1112-1-01-73 CTA-7139 SUBSIDIO ESTATAL	\$5,085.41	\$233,437.13	\$238,522.54	\$0.00	-\$5,065.41
1112-1-02 BANAMEX	\$5,968,862.54	\$13,250,776.36	\$19,164,785.00	\$54,853.81	-\$5,914,008.73
1112-1-02-01 CTA-4849562 CTA. CTE	\$0.00	\$0.00	\$0.00	\$0.00	\$0.00
1112-1-02-02 CTA-5912071 ING. PROP.	\$0.00	\$0.00	\$0.00	\$0.00	-\$348.00
1112-1-02-03 CTA-65919 PRODDER	\$0.00	\$0.00	\$0.00	\$0.00	\$0.00
1112-1-02-04 CTA-72605 ING. PROP.	\$134.93	\$0.00	\$0.00	\$134.93	\$0.00
1112-1-02-05 CTA-43818 RESERVAS	\$0.94	\$0.00	\$0.94	\$0.00	-\$0.94
1112-1-02-06 CTA-4068932 CTA. EJE	\$0.00	\$0.00	\$0.00	\$0.00	\$0.00
1112-1-02-07 CTA-4347866-CULTURA DEL AGUA	\$0.00	\$0.00	\$0.00	\$0.00	\$0.00
1112-1-02-08 CTA-1805393 PARTICIP	\$0.00	\$0.00	\$0.00	\$0.00	\$0.00
1112-1-02-09 cba-1759200 fsm/2018	\$0.00	\$0.00	\$0.00	\$0.00	\$0.00
1112-1-02-10 CTA-1759227 FOPEC/18	\$0.00	\$0.00	\$0.00	\$0.00	\$0.00
1112-1-02-12 CTA-1805415 HIDROC	\$0.00	\$0.00	\$0.00	\$0.00	\$0.00
1112-1-02-13 CTA-759219 .5% DEDUC/18	\$0.00	\$0.00	\$0.00	\$0.00	\$0.00
1112-1-02-14 CTA-273582 CULT DEL AGUA/18	\$0.00	\$0.00	\$0.00	\$0.00	\$0.00
1112-1-02-15 CTA-760033 FOPEC/17	\$0.00	\$0.00	\$0.00	\$0.00	\$0.00
1112-1-02-16 CTA-226761 FONDO DE FORT P INFRAEST JTA. BECAL	\$0.00	\$0.00	\$0.00	\$0.00	\$0.00
1112-1-02-17 CTA-638814 FONDO DE FORT P INFRAEST JTA. DZITBALCHE	\$0.00	\$0.00	\$0.00	\$0.00	\$0.00
1112-1-02-18 CTA-320099 FONDO DE FORT P INFRAEST JTA. NUNKINI	\$0.00	\$0.00	\$0.00	\$0.00	\$0.00
1112-1-02-19 CTA-961855 RESERVA	\$0.00	\$0.00	\$0.00	\$0.00	\$0.00
1112-1-02-20 CTA-509530 FONDO DE AHORRO	\$0.00	\$0.00	\$0.00	\$0.00	\$0.00
1112-1-02-21 CTA-828507 FISM/2019	\$0.00	\$0.00	\$0.00	\$0.00	\$0.00
1112-1-02-22 CTA-183380 FORTAMUN/19	\$0.00	\$0.00	\$0.00	\$0.00	\$0.00
1112-1-02-23 CTA-3008209 HIDROCARBUROS/19	\$31.53	\$0.00	\$31.53	\$0.00	-\$31.53
1112-1-02-24 CTA-5085332 SUBSID. ESTATAL/19	\$0.00	\$0.00	\$0.00	\$0.00	\$0.00
1112-1-02-25 CTA-4336439 .5% 2019	\$0.00	\$0.00	\$0.00	\$0.00	\$0.00
1112-1-02-26 CTA-3491072 GASOLINAS 2019	\$0.00	\$0.00	\$0.00	\$0.00	\$0.00
1112-1-02-27 cba-447439 CULT. DEL AGUA 2019	\$0.00	\$0.00	\$0.00	\$0.00	\$0.00
1112-1-02-28 CTA-489263 CULT DEL AGUA 2019	\$0.00	\$0.00	\$0.00	\$0.00	\$0.00
1112-1-02-29 CTA-890419 PARTICIP	\$6.04	\$0.00	\$6.04	\$0.00	-\$6.04
1112-1-02-30 CTA-6034039 CONV. SEPESCA	\$0.00	\$0.00	\$0.00	\$0.00	\$0.00

Municipio de Calkini  
CAMPECHE  
Reporte Analítico del Activo

Del 01/dic./2021 al 31/dic./2021

Usr: Supervisor

Rep: rptEstadoAnaltic

Fecha y

10/feb./2022

11:45 a. m.

(Cifras en Pesos)

Cuenta Contable	Saldo Inicial	Cargos del periodo	Abonos del periodo	Saldo Final	Flujo del Periodo
1112-1-02-31	0.00	0.00	0.00	0.00	0.00
cta-8633860_dzitbalche	0.00	0.00	0.00	0.00	0.00
1112-1-02-32	0.00	0.00	0.00	0.00	0.00
cta-4524012_nunkini	0.00	0.00	0.00	0.00	0.00
1112-1-02-33	0.00	0.00	0.00	0.00	0.00
cta-4373022_becal	0.00	0.00	0.00	0.00	0.00
1112-1-02-34	0.00	0.00	0.00	0.00	0.00
cta-7209975_SUBSID._JTAS Y COMISAR/20	0.00	0.00	0.00	0.00	0.00
1112-1-02-35	5592.74	0.00	0.00	5244.74	-348.00
cta-7209967_EXCEDENTES	5592.74	0.00	0.00	5244.74	-348.00
1112-1-02-36	0.00	0.00	0.00	0.00	0.00
cta-95332_fortamun	0.00	0.00	0.00	0.00	0.00
1112-1-02-37	7729.47	0.00	0.00	7729.47	0.00
cta-6595340_FONDO DE AHORRO	7729.47	0.00	0.00	7729.47	0.00
1112-1-02-38	0.00	0.00	0.00	0.00	0.00
cta-6638341_RESERV. DE AHORRO	0.00	0.00	0.00	0.00	0.00
1112-1-02-39	224.83	0.00	0.00	224.83	0.00
cta-6931553_PROG. AYUDAS	224.83	0.00	0.00	224.83	0.00
1112-1-02-40	0.00	0.00	0.00	0.00	0.00
cta-6595324_FISM/20	0.00	0.00	0.00	0.00	0.00
1112-1-02-41	49.39	0.00	0.00	49.39	0.00
cta-8259305_FOPE/17/20	49.39	0.00	0.00	49.39	0.00
1112-1-02-42	0.00	0.00	0.00	0.00	0.00
cta-8352488_BANOBRA	0.00	0.00	0.00	0.00	0.00
1112-1-02-43	0.00	0.00	0.00	0.00	0.00
cta-99496_5% DEDUC OBRAS/20	0.00	0.00	0.00	0.00	0.00
1112-1-02-44	0.00	0.00	0.00	0.00	0.00
cta-85197_FIELE/20	0.00	0.00	0.00	0.00	0.00
1112-1-02-45	0.00	0.00	0.00	0.00	0.00
cta-7491091_JUNTA DE BECAL	0.00	0.00	0.00	0.00	0.00
1112-1-02-46	0.00	0.00	0.00	0.00	0.00
cta-8396289_JUNTA DE DZITBALCHE	0.00	0.00	0.00	0.00	0.00
1112-1-02-47	0.00	0.00	0.00	0.00	0.00
cta-8396297_JUNTA DE NUNKINI	0.00	0.00	0.00	0.00	0.00
1112-1-02-48	0.00	0.00	0.00	0.00	0.00
8541025_CULTURA DEL AGUA/20	0.00	0.00	0.00	0.00	0.00
1112-1-02-49	0.00	0.00	0.00	0.00	0.00
328088_CULTURA DEL AGUA/20	0.00	0.00	0.00	0.00	0.00
1112-1-02-50	0.00	0.00	0.00	0.00	0.00
cta-17684_JUNTAS	0.00	0.00	0.00	0.00	0.00
1112-1-02-51	201.51	0.00	0.00	201.51	0.00
cta-99688_5% DEDUC. OBRA/20	201.51	0.00	0.00	201.51	0.00
1112-1-02-52	0.00	0.00	0.00	0.00	0.00
cta-2017693_FISE 2020	0.00	0.00	0.00	0.00	0.00
1112-1-02-53	1,464,948.56	0.00	0.00	1,464,948.56	0.00
cta-66989_FORTAMUN/21	1,464,948.56	0.00	0.00	1,464,948.56	0.00
1112-1-02-54	4,137,051.30	0.00	0.00	4,137,051.30	0.00
cta-83254_fism/21	4,137,051.30	0.00	0.00	4,137,051.30	0.00
1112-1-02-55	28.86	0.00	0.00	28.86	0.00
cta-93994_fope/21	28.86	0.00	0.00	28.86	0.00
1112-1-02-56	0.00	0.00	0.00	0.00	0.00
cta-8126156_SUBSIDIO_JTAS/21	0.00	0.00	0.00	0.00	0.00
1112-1-02-57	0.00	0.00	0.00	0.00	0.00
cta-24937_FORTAMUN/20	0.00	0.00	0.00	0.00	0.00
1112-1-02-58	95.86	0.00	0.00	95.86	0.00
cta-77742_FAFEF/21	95.86	0.00	0.00	95.86	0.00
1112-1-02-59	2.20	0.00	0.00	2.20	0.00
cta-24945_JTA_NUNKINI	2.20	0.00	0.00	2.20	0.00
1112-1-02-60	4.19	0.00	0.00	4.19	0.00
cta-74055_JTA_BECAL	4.19	0.00	0.00	4.19	0.00
1112-1-03	118,092.28	0.00	0.00	118,092.28	0.00
BANCO AZTECA S.A.	118,092.28	0.00	0.00	118,092.28	0.00
1112-1-03-01	118,092.28	0.00	0.00	118,092.28	0.00
cta-30519022_NOMINA	118,092.28	0.00	0.00	118,092.28	0.00
1113	0.00	0.00	0.00	0.00	0.00
BANCOS/DEPENDENCIAS Y OTROS	0.00	0.00	0.00	0.00	0.00
1113-1	0.00	0.00	0.00	0.00	0.00
Bancos Moneda Nacional	0.00	0.00	0.00	0.00	0.00
1113-1-01	0.00	0.00	0.00	0.00	0.00
Bancomer	0.00	0.00	0.00	0.00	0.00
1113-1-01-01	0.00	0.00	0.00	0.00	0.00
cta Numero xxxxxxxx	0.00	0.00	0.00	0.00	0.00
1114	2,930,601.12	0.00	0.00	2,930,601.12	0.00
INVERSIONES TEMPORALES (HASTA 3 MESES)	2,930,601.12	0.00	0.00	2,930,601.12	0.00
1114-1	2,930,601.12	0.00	0.00	2,930,601.12	0.00
Inversiones en Moneda Nacional CP	2,930,601.12	0.00	0.00	2,930,601.12	0.00
1114-1-01	2,930,601.12	0.00	0.00	2,930,601.12	0.00
Fondos de inversión	2,930,601.12	0.00	0.00	2,930,601.12	0.00
1114-1-01-01	0.00	0.00	0.00	0.00	0.00
Bancomer cta. Num xxxxxxxx	0.00	0.00	0.00	0.00	0.00
1114-1-01-02	0.00	0.00	0.00	0.00	0.00
BANAMEX CONTRATO 303622	0.00	0.00	0.00	0.00	0.00
1114-1-01-03	2,930,601.12	0.00	0.00	2,930,601.12	0.00
BANAMEX CONTRATO 161546791	2,930,601.12	0.00	0.00	2,930,601.12	0.00

**Municipio de Calkini**  
**CAMPECHE**  
**Reporte Analítico del Activo**  
**Del 01/dic./2021 al 31/dic./2021**  
(Cifras en Pesos)



Usu. Supervisor  
Rep: rptEstadoAnalitic

Fecha y  
10/feb./2022  
11:45 a. m.

Cuenta Contable	Saldo Inicial	Cargos del periodo	Abonos del periodo	Saldo Final	Flujo del Periodo
1114-1-02 Pagars de Inverón	\$0.00	\$0.00	\$0.00	\$0.00	\$0.00
1115 Bancos de Mm Axxxxx	\$0.00	\$0.00	\$0.00	\$0.00	\$0.00
1115-1 FONDOS CON AFECTACIÓN ESPECÍFICA	\$0.00	\$0.00	\$0.00	\$0.00	\$0.00
1115-1-1 Fondo Destinado a Operaciones no Recurrentes	\$0.00	\$0.00	\$0.00	\$0.00	\$0.00
1115-1-1-1 Bancos de Mm Axxxxx	\$0.00	\$0.00	\$0.00	\$0.00	\$0.00
1116 DEPOSITOS DE FONDOS DE TERCEROS EN GARANTÍA Y/O	\$0.00	\$0.00	\$0.00	\$0.00	\$0.00
1116-1 ADMINISTRACIÓN	\$0.00	\$0.00	\$0.00	\$0.00	\$0.00
1116-1-1 Depósitos de Terceros en Garantía	\$0.00	\$0.00	\$0.00	\$0.00	\$0.00
1116-2 Depósitos de Terceros en Administración	\$0.00	\$0.00	\$0.00	\$0.00	\$0.00
1116-2-1 Depósitos Contingentes	\$0.00	\$0.00	\$0.00	\$0.00	\$0.00
1116-4 Depósito en Fondos de Fideicomisos, Mandatos y Contratos	\$0.00	\$0.00	\$0.00	\$0.00	\$0.00
1116-4-1 Análogos	\$0.00	\$0.00	\$0.00	\$0.00	\$0.00
1116-9 Otros Depósitos de Fondos de Terceros en Garantía y/o	\$0.00	\$0.00	\$0.00	\$0.00	\$0.00
1116-9-1 Administración	\$635.28	\$0.00	\$635.28	\$0.00	\$0.00
1116-9-1-1 OTROS EFECTIVOS Y EQUIVALENTES	\$635.28	\$0.00	\$635.28	\$0.00	\$0.00
1116-9-1-1-1 Otros Efectivos y Equivalentes	\$635.28	\$0.00	\$635.28	\$0.00	\$0.00
1116-9-1-1-1-1 DONATIVO PEMEX	\$635.28	\$0.00	\$635.28	\$0.00	\$0.00
1120 DERECHOS A RECIBIR EFECTIVO O EQUIVALENTES	\$11,694,620.59	\$20,981,865.55	\$32,387,914.76	\$288,571.38	-\$11,406,049.21
1121 INVERSIONES FINANCIERAS DE CORTO PLAZO	\$0.00	\$0.00	\$0.00	\$0.00	\$0.00
1121-1 Inversiones a CP (de 3 a 12 meses)	\$0.00	\$0.00	\$0.00	\$0.00	\$0.00
1121-1-1 Inlms y Valores a CP	\$0.00	\$0.00	\$0.00	\$0.00	\$0.00
1121-1-1-1 Fideicomisos, Mandatos y Contratos Análogos a CP	\$0.00	\$0.00	\$0.00	\$0.00	\$0.00
1121-1-1-1-1 CUENTAS POR COBRAR A CORTO PLAZO	\$0.00	\$18,222,712.68	\$18,222,712.68	\$0.00	\$0.00
1121-1-1-1-1-1 Cuentas por Cobrar por Venta de Bienes y Prestación de Servicios	\$0.00	\$0.00	\$0.00	\$0.00	\$0.00
1121-1-1-1-1-1-1 Descentralizados	\$0.00	\$0.00	\$0.00	\$0.00	\$0.00
1121-1-1-1-1-1-1-1 Ingresos de Operación de Entidades Paraestatales Empresariales y no Financieras	\$0.00	\$0.00	\$0.00	\$0.00	\$0.00
1121-1-1-1-1-1-1-1-1 Ingresos por Venta de Bienes y Servicios Producidos en Establecimientos del Gobierno	\$0.00	\$0.00	\$0.00	\$0.00	\$0.00
1121-1-1-1-1-1-1-1-1-1 Ingresos por Venta de Mercancías	\$0.00	\$0.00	\$0.00	\$0.00	\$0.00
1121-1-1-1-1-1-1-1-1-1-1 Ingresos por Venta de Bienes y Prestación de Servicios de Instituciones Públicas de Seguridad Social Cobrados en Una Sola Exhibición	\$0.00	\$0.00	\$0.00	\$0.00	\$0.00
1121-1-1-1-1-1-1-1-1-1-1-1 Ingresos por Venta de Bienes y Prestación de Servicios de Instituciones Públicas de Seguridad Social Cobrados en Parcialidades o Diferido	\$0.00	\$0.00	\$0.00	\$0.00	\$0.00
1121-1-1-1-1-1-1-1-1-1-1-1 Ingresos por Venta de Bienes y Prestación de Servicios de Empresas Productivas del Estado Cobrados en Una Sola Exhibición	\$0.00	\$0.00	\$0.00	\$0.00	\$0.00
1121-1-1-1-1-1-1-1-1-1-1-1-1 Ingresos por Venta de Bienes y Prestación de Servicios de Empresas Productivas del Estado Cobrados en Parcialidades o Diferido	\$0.00	\$0.00	\$0.00	\$0.00	\$0.00
1121-1-1-1-1-1-1-1-1-1-1-1-1-1 Ingresos por Venta de Bienes y Prestación de Servicios de Entidades Paraestatales y Fideicomisos No Empresariales y No Financieros Cobrados en Una Sola Exhibición	\$0.00	\$0.00	\$0.00	\$0.00	\$0.00

**Municipio de Calkini**  
**CAMPECHE**  
**Reporte Analítico del Activo**

Del 01/dic./2021 al 31/dic./2021

Usu. Supervisor

Rep: rptEstabAnaltic

Fecha y

10/feb./2022

11:45 a. m.

Cuenta Contable	Saldo Inicial	Cargos del periodo	Abonos del periodo	Saldo Final	Flujo del Periodo
Ingresos por Venta de Bienes y Prestación de Servicios de Entidades Paraestatales y Fideicomisos No Empresariales y No Financieros Cobrados en Parcelalidades o Diferido.	\$0.00	\$0.00	\$0.00	\$0.00	\$0.00
Ingresos por Venta de Bienes y Prestación de Servicios de Entidades Paraestatales Empresariales No Financieras con Participación Estatal Mayoritaria Cobrados en Una Sola Exhibición.	\$0.00	\$0.00	\$0.00	\$0.00	\$0.00
Ingresos por Venta de Bienes y Prestación de Servicios de Entidades Paraestatales Empresariales No Financieras con Participación Estatal Mayoritaria Cobrados en Parcelalidades o Diferido.	\$0.00	\$0.00	\$0.00	\$0.00	\$0.00
Ingresos por Venta de Bienes y Prestación de Servicios de Entidades Paraestatales Empresariales Financieras Monetarias con Participación Estatal Mayoritaria Cobrados en Una Sola Exhibición.	\$0.00	\$0.00	\$0.00	\$0.00	\$0.00
Ingresos por Venta de Bienes y Prestación de Servicios de Entidades Paraestatales Empresariales Financieras Monetarias con Participación Estatal Mayoritaria Cobrados en Parcelalidades o Diferido.	\$0.00	\$0.00	\$0.00	\$0.00	\$0.00
Ingresos por Venta de Bienes y Prestación de Servicios de Entidades Paraestatales Empresariales Financieras No Monetarias con Participación Estatal Mayoritaria Cobrados en Una Sola Exhibición.	\$0.00	\$0.00	\$0.00	\$0.00	\$0.00
Ingresos por Venta de Bienes y Prestación de Servicios de Entidades Paraestatales Empresariales Financieras No Monetarias con Participación Estatal Mayoritaria Cobrados en Parcelalidades o Diferido.	\$0.00	\$0.00	\$0.00	\$0.00	\$0.00
Ingresos por Venta de Bienes y Prestación de Servicios de Fideicomisos Financieros Públicos con Participación Estatal Mayoritaria Cobrados en Una Sola Exhibición.	\$0.00	\$0.00	\$0.00	\$0.00	\$0.00
Ingresos por Venta de Bienes y Prestación de Servicios de Fideicomisos Financieros Públicos con Participación Estatal Mayoritaria Cobrados en Parcelalidades o Diferido.	\$0.00	\$0.00	\$0.00	\$0.00	\$0.00
Poderes Legislativo y Judicial, y de los Órganos Autónomos Cobrados en Una Sola Exhibición.	\$0.00	\$0.00	\$0.00	\$0.00	\$0.00
Poderes Legislativo y Judicial, y de los Órganos Autónomos Cobrados en Parcelalidades o Diferido.	\$0.00	\$0.00	\$0.00	\$0.00	\$0.00
Cuentas por Cobrar por Venta de Bienes Inmuebles, Muebles e Inmuebles.	\$0.00	\$0.00	\$0.00	\$0.00	\$0.00
Aprocheamientos Patrimoniales	\$0.00	\$0.00	\$0.00	\$0.00	\$0.00
** FALTA NOMBRE **	\$0.00	\$0.00	\$0.00	\$0.00	\$0.00
Productos de capital, Mobiliario y Equipo de Administración	\$0.00	\$0.00	\$0.00	\$0.00	\$0.00
Productos de capital, Software	\$0.00	\$0.00	\$0.00	\$0.00	\$0.00
** FALTA NOMBRE **	\$0.00	\$0.00	\$0.00	\$0.00	\$0.00
** FALTA NOMBRE **	\$0.00	\$0.00	\$0.00	\$0.00	\$0.00
Aprocheamientos Patrimoniales, Terrenos	\$0.00	\$0.00	\$0.00	\$0.00	\$0.00
Aprocheamientos Patrimoniales, Edificios no Habitacionales	\$0.00	\$0.00	\$0.00	\$0.00	\$0.00
Aprocheamientos Patrimoniales, Mobiliario y Equipo de Administración	\$0.00	\$0.00	\$0.00	\$0.00	\$0.00

**Municipio de Calkini**  
**CAMPECHE**  
**Reporte Analítico del Activo**

Del 01/dic./2021 al 31/dic./2021

Usu: Supervisor

Repr:EstadoAnalitico

Fecha y

10/feb./2022

11:45 a. m.

Cuenta Contable	Saldo Inicial	Cargos del periodo	Abonos del periodo	Saldo Final	Flujo del Periodo
1122-2-01-62-07 Aprovechamientos Patrimoniales, Equipo e Instrumental Médico y de Laboratorio	\$0.00	\$0.00	\$0.00	\$0.00	\$0.00
1122-2-01-62-08 Aprovechamientos Patrimoniales, Vehículos y Equipo de Transporte	\$0.00	\$0.00	\$0.00	\$0.00	\$0.00
1122-2-01-62-10 Aprovechamientos Patrimoniales, Maquinaria, Otros Equipos y Herramientas	\$0.00	\$0.00	\$0.00	\$0.00	\$0.00
1122-2-01-62-12 Aprovechamientos Patrimoniales, Activos Biológicos	\$0.00	\$0.00	\$0.00	\$0.00	\$0.00
1122-2-01-62-13 Aprovechamientos Patrimoniales, Software	\$0.00	\$0.00	\$0.00	\$0.00	\$0.00
1122-3 Cuentas por Cobrar por Contratos de Cobertura Cambiana	\$0.00	\$0.00	\$0.00	\$0.00	\$0.00
1122-4 Reestructurada	\$0.00	\$0.00	\$0.00	\$0.00	\$0.00
1122-5-01 Cuentas por Cobrar a la Federación	\$0.00	\$3,996,949.58	\$3,996,949.58	\$0.00	\$0.00
1122-5-01 Participaciones	\$0.00	\$0.00	\$0.00	\$0.00	\$0.00
1122-5-01-81 Participaciones	\$0.00	\$0.00	\$0.00	\$0.00	\$0.00
1122-5-02 Aportaciones	\$0.00	\$0.00	\$0.00	\$0.00	\$0.00
1122-5-02-82 Aportaciones	\$0.00	\$0.00	\$0.00	\$0.00	\$0.00
1122-5-03 Convenios	\$0.00	\$3,996,949.58	\$3,996,949.58	\$0.00	\$0.00
1122-5-03-83 Convenios	\$0.00	\$3,996,949.58	\$3,996,949.58	\$0.00	\$0.00
1122-5-04 Transferencias Internas y Asignaciones al Sector Público	\$0.00	\$0.00	\$0.00	\$0.00	\$0.00
1122-5-05 Subsidios y Subvenciones	\$0.00	\$0.00	\$0.00	\$0.00	\$0.00
1122-5-05-93 Subsidios y Subvenciones	\$0.00	\$0.00	\$0.00	\$0.00	\$0.00
1122-5-06 Ayudas sociales	\$0.00	\$0.00	\$0.00	\$0.00	\$0.00
1122-5-07 Ayudas sociales	\$0.00	\$0.00	\$0.00	\$0.00	\$0.00
1122-5-07 Pensiones y Jubilaciones	\$0.00	\$0.00	\$0.00	\$0.00	\$0.00
1122-5-08 Transferencias a fideicomisos, mandatos y análogos	\$0.00	\$0.00	\$0.00	\$0.00	\$0.00
1122-5-09 Incentivos Derivados de la Colaboración Fiscal	\$0.00	\$0.00	\$0.00	\$0.00	\$0.00
1122-5-10 Incentivos Derivados de la Colaboración Fiscal	\$0.00	\$0.00	\$0.00	\$0.00	\$0.00
1122-5-10 Fondos Distintos de Aportaciones	\$0.00	\$0.00	\$0.00	\$0.00	\$0.00
1122-6 Cuentas por Cobrar a Entidades Federativas y Municipios	\$0.00	\$14,225,763.10	\$14,225,763.10	\$0.00	\$0.00
1122-6-01 Participaciones	\$0.00	\$10,363,897.31	\$10,363,897.31	\$0.00	\$0.00
1122-6-01 Participaciones	\$0.00	\$10,363,897.31	\$10,363,897.31	\$0.00	\$0.00
1122-6-02 Aportaciones	\$0.00	\$3,472,091.79	\$3,472,091.79	\$0.00	\$0.00
1122-6-02 Aportaciones	\$0.00	\$3,472,091.79	\$3,472,091.79	\$0.00	\$0.00
1122-6-03 Convenios	\$0.00	\$389,774.00	\$389,774.00	\$0.00	\$0.00
1122-6-03-83 Convenios	\$0.00	\$389,774.00	\$389,774.00	\$0.00	\$0.00
1122-6-04 Transferencias y Asignaciones	\$0.00	\$0.00	\$0.00	\$0.00	\$0.00
1122-6-04-91 Transferencias Internas y Asignaciones al Sector Público	\$0.00	\$0.00	\$0.00	\$0.00	\$0.00
1122-6-05 Subsidios y Subvenciones	\$0.00	\$0.00	\$0.00	\$0.00	\$0.00
1122-6-05-93 Subsidios y Subvenciones	\$0.00	\$0.00	\$0.00	\$0.00	\$0.00
1122-6-06 Ayudas sociales	\$0.00	\$0.00	\$0.00	\$0.00	\$0.00
1122-6-06-94 Ayudas sociales	\$0.00	\$0.00	\$0.00	\$0.00	\$0.00

**Municipio de Calkini**  
**CAMPECHE**  
**Reporte Analítico del Activo**

Del 01/dic./2021 al 31/dic./2021

Usr: Supervisor

Repr: rptEstadoAnalitico

Fecha y

10/feb./2022

11:45 a. m.

Cuenta Contable	Saldo Inicial	Cargos del periodo	Abonos del periodo	Saldo Final	Flujo del Periodo
1122-6-07 Pensiones y jubilaciones	\$0.00	\$0.00	\$0.00	\$0.00	\$0.00
1122-6-08 Transferencias a fideicomisos, mandatos y analógicos	\$0.00	\$0.00	\$0.00	\$0.00	\$0.00
1122-6-09 Transferencias Recibidas de Entidades del Resto del Sector Público	\$0.00	\$0.00	\$0.00	\$0.00	\$0.00
1122-6-09-92 Transferencias al Resto del Sector Público	\$0.00	\$0.00	\$0.00	\$0.00	\$0.00
1122-6-10 Incentivos Derivados de la Colaboración Fiscal	\$0.00	\$0.00	\$0.00	\$0.00	\$0.00
1122-6-10-84 Incentivos Derivados de la Colaboración Fiscal	\$0.00	\$0.00	\$0.00	\$0.00	\$0.00
1122-6-11 Fondos Distintos de Aportaciones	\$0.00	\$0.00	\$0.00	\$0.00	\$0.00
1122-7 Cuentas por Cobrar por Recursos Monetarios Federales Sustraidos o Extraviados	\$0.00	\$0.00	\$0.00	\$0.00	\$0.00
1122-8 Cuentas por Cobrar Derivadas de la Reestructuración de la Deuda Pública	\$0.00	\$0.00	\$0.00	\$0.00	\$0.00
1122-9 Otras Cuentas por Cobrar	\$0.00	\$0.00	\$0.00	\$0.00	\$0.00
1122-9-01 Otras Cuentas por Cobrar	\$0.00	\$0.00	\$0.00	\$0.00	\$0.00
1122-9-01-83 Convenios	\$0.00	\$0.00	\$0.00	\$0.00	\$0.00
1122-9-02 Intereses Ganados de Títulos, Valores y demás Instrumentos Financieros	\$0.00	\$0.00	\$0.00	\$0.00	\$0.00
1122-9-03 Otros Ingresos y Beneficios Varios	\$0.00	\$0.00	\$0.00	\$0.00	\$0.00
1123-9-04 Transferencias del Fondo Mexicano del Petróleo para la Estabilización y el Desarrollo	\$0.00	\$0.00	\$0.00	\$0.00	\$0.00
1123-1 DEUDORES DIVERSOS POR COBRAR A CORTO PLAZO	\$11,699,486.60	\$1,375,400.87	\$12,786,315.09	\$288,572.38	-\$11,410,914.22
1123-1-01 Deudores Diversos por Cobrar a CP	\$11,699,486.60	\$1,375,400.87	\$12,786,315.09	\$288,572.38	-\$11,410,914.22
1123-1-01-01 Anticipo de sueldos	\$77,926.28	\$60,286.09	\$111,715.37	\$26,477.00	-\$51,449.22
1123-1-01-01 Funcionarios	\$0.00	\$0.00	\$0.00	\$0.00	\$0.00
1123-1-01-01-01 MARIA E. LOPEZ MARTINEZ	\$0.00	\$0.00	\$0.00	\$0.00	\$0.00
1123-1-01-01-02 PABLO RUBEN SOSA SOSA	\$0.00	\$0.00	\$0.00	\$0.00	\$0.00
1123-1-01-01-03 MARTIN INTERIAN CUEVAS	\$0.00	\$0.00	\$0.00	\$0.00	\$0.00
1123-1-01-01-04 LUIS FELIPE SUAREZ	\$0.00	\$0.00	\$0.00	\$0.00	\$0.00
1123-1-01-01-05 SUEMY R. RGUEZ ALPUCHE	\$0.00	\$0.00	\$0.00	\$0.00	\$0.00
1123-1-01-01-06 DYNA LULU URIBE GOMEZ	\$0.00	\$0.00	\$0.00	\$0.00	\$0.00
1123-1-01-01-07 LUDINA DE LA CRUZ URIBE LOEZA	\$0.00	\$0.00	\$0.00	\$0.00	\$0.00
1123-1-01-01-08 DIEGO FELIPE RODRIGUEZ OZUNA	\$0.00	\$0.00	\$0.00	\$0.00	\$0.00
1123-1-01-02 Empleados	\$77,926.28	\$60,286.09	\$111,715.37	\$26,477.00	-\$51,449.22
1123-1-01-02-01 ROMAN E. CONTRERAS ORTIZ	\$34,000.00	\$0.00	\$34,000.00	\$0.00	-\$34,000.00
1123-1-01-02-02 MARIANO TUN CHAN	\$35,500.00	\$0.00	\$35,500.00	\$0.00	-\$35,500.00

**Municipio de Calkini  
CAMPECHE  
Reporte Analítico del Activo**

Fecha y 10/feb./2022  
11:45 a. m.

Del 01/nic./2021 al 31/nic./2021  
(Cifras en Pesos)

Utr: Supervisor  
Repr:EstadoAnalitic

Cuenta Contable	Saldo Inicial	Cargos del periodo	Abonos del periodo	Saldo Final	Flujo del Periodo
1123-1-01-02-03 EVENTUALES	\$0.00	\$0.00	\$0.00	\$0.00	\$0.00
1123-1-01-02-04 MANUEL MAGANA HERRERA	\$22,720.00	\$0.00	\$22,720.00	\$0.00	-\$22,720.00
1123-1-01-02-05 MARIA JOSE ORDOÑEZ MARTINEZ	\$0.00	\$0.00	\$0.00	\$0.00	\$0.00
1123-1-01-02-06 FELIPE J. ESTRELLA KANTUN	\$0.00	\$0.00	\$0.00	\$0.00	\$0.00
1123-1-01-02-07 VERONICA TAMAYO NAAL	\$0.00	\$0.00	\$0.00	\$0.00	\$0.00
1123-1-01-02-08 MAGNO A. MENDIOLA LOEZA	\$0.00	\$0.00	\$0.00	\$0.00	\$0.00
1123-1-01-02-09 JOSE MA. MAG. ORDOÑEZ	\$0.00	\$0.00	\$0.00	\$0.00	\$0.00
1123-1-01-02-10 LUIS A. NOH AKE	\$700.00	\$0.00	\$700.00	\$0.00	-\$700.00
1123-1-01-02-100 JAIME LEONEL MADERO TUZ	\$0.00	\$0.00	\$0.00	\$0.00	\$0.00
1123-1-01-02-101 JESUS ANDRES CUEVAS PEREZ	\$0.00	\$0.00	\$0.00	\$0.00	\$0.00
1123-1-01-02-102 EDGAR ISRAEL CARRILLO SANTOYO	\$0.00	\$0.00	\$0.00	\$0.00	\$0.00
1123-1-01-02-103 EDGAR IVAN TUN CAMARA	\$0.00	\$0.00	\$0.00	\$0.00	\$0.00
1123-1-01-02-104 JOSE DE A TOCHA AKE BALAN	\$0.00	\$0.00	\$0.00	\$0.00	\$0.00
1123-1-01-02-105 MARIA TERESA ALMEYDA TUN	\$0.00	\$0.00	\$0.00	\$0.00	\$0.00
1123-1-01-02-106 IRIS MERCEDES DELGADO HERNANDEZ	\$0.00	\$0.00	\$0.00	\$0.00	\$0.00
1123-1-01-02-107 hedy noemy can balan	\$0.00	\$0.00	\$0.00	\$0.00	\$0.00
1123-1-01-02-108 FRANCISCO ANTONIO CHAN CANUL	\$0.00	\$0.00	\$0.00	\$0.00	\$0.00
1123-1-01-02-109 MARIELA MARISOL ESPADAS HUCHIN	\$700.00	\$0.00	\$700.00	\$0.00	-\$700.00
1123-1-01-02-110 MONICA ESMERALDA SUNZA	-\$5,306.09	\$5,306.09	\$5,306.09	\$0.00	\$5,306.09
1123-1-01-02-111 MARIA LOURDES MAAS UITZ	\$0.00	\$0.00	\$0.00	\$0.00	\$0.00
1123-1-01-02-112 MIRIAM AMAYA HERNANDEZ	\$0.00	\$0.00	\$0.00	\$0.00	\$0.00
1123-1-01-02-113 LILENI VICTORIA GUTIERREZ AVILA	-\$3,101.30	\$3,101.30	\$3,101.30	\$0.00	\$3,101.30
1123-1-01-02-114 NUBIA SALAZAR NAVARRETE	\$0.00	\$0.00	\$0.00	\$0.00	\$0.00
1123-1-01-02-114 william javier balan cortes	\$0.00	\$0.00	\$0.00	\$0.00	\$0.00

Municipio de Calkiní  
CAMPECHE  
Reporte Analítico del Activo  
Del 01/dic./2021 al 31/dic./2021  
(Cifras en Pesos)

Usr: Supervisor  
Rep: rpt-analitico-activo  
CALKINÍ  
2022.01.31

Fecha y  
10/feb./2022  
11:45 a. m.

Cuenta Contable	Saldo Inicial	Cargos del periodo	Abonos del periodo	Saldo Final	Flujo del Periodo
1123-1-01-02-115 maria concepcion moo uc	-\$2,204.79	\$2,204.79	\$0.00	\$0.00	\$2,204.79
1123-1-01-02-116 LUIS ALBERTO VARGUEZ ALCOCER	\$0.00	\$0.00	\$0.00	\$0.00	\$0.00
1123-1-01-02-117 MARCO ANTONIO AVILES LARA	\$0.00	\$0.00	\$0.00	\$0.00	\$0.00
1123-1-01-02-118 jose luis rodriguez colli	\$0.00	\$0.00	\$0.00	\$0.00	\$0.00
1123-1-01-02-119 OBED ISRAEL ORDÓÑEZ CENTENO	\$0.00	\$0.00	\$0.00	\$0.00	\$0.00
1123-1-01-02-120 HERMES SANTOYO BLANQUETO	\$0.00	\$0.00	\$0.00	\$0.00	\$0.00
1123-1-01-02-121 MELANDES UCAN HELBERT OMAR	\$0.00	\$0.00	\$0.00	\$0.00	\$0.00
1123-1-01-02-122 ANGELICA MARIA CAAMAL CAUICH	\$0.00	\$0.00	\$0.00	\$0.00	\$0.00
1123-1-01-02-123 ALI MANUEL ARANGO CIH	\$0.00	\$0.00	\$0.00	\$0.00	\$0.00
1123-1-01-02-124 CARLOS JAVIER UITZ DZUL	\$0.00	\$0.00	\$0.00	\$0.00	\$0.00
1123-1-01-02-125 GUILLE AFRODITA CABALLERO COLLI	\$0.00	\$0.00	\$0.00	\$0.00	\$0.00
1123-1-01-02-126 AYMER RODRIBERTO CANUL CHI	\$0.00	\$0.00	\$0.00	\$0.00	\$0.00
1123-1-01-02-127 JUAN JOSE CANTO NOCEDA	\$0.00	\$0.00	\$0.00	\$0.00	\$0.00
1123-1-01-02-128 EMMANUEL DAVID CHE LEON	\$0.00	\$0.00	\$0.00	\$0.00	\$0.00
1123-1-01-02-129 JOSE ISRAEL HERRERA CARO	\$0.00	\$0.00	\$0.00	\$0.00	\$0.00
1123-1-01-02-130 CLAUDIA MARYSOL CAAMAL CAUICH	\$0.00	\$0.00	\$0.00	\$0.00	\$0.00
1123-1-01-02-131 ALVARO MAS TOLEDO	\$1,000.00	\$2,000.00	\$0.00	\$1,000.00	\$2,000.00
1123-1-01-02-132 VICTOR AUGUSTO SANTINI CENTENO	\$0.00	\$0.00	\$0.00	\$0.00	\$0.00
1123-1-01-02-133 IRVING HERVE BRITO AVILEZ	\$0.00	\$0.00	\$0.00	\$0.00	\$0.00
1123-1-01-02-134 WILSON ISMAEL AKE TUN	\$0.00	\$0.00	\$0.00	\$0.00	\$0.00
1123-1-01-02-135 ALVARO ANTONIO KU UC	\$0.00	\$0.00	\$0.00	\$0.00	\$0.00
1123-1-01-02-136 VANESSA JANELLE CRIOLLO CAN	\$1,000.00	\$1,000.00	\$0.00	\$0.00	\$1,000.00
1123-1-01-02-137 CESAR ALMILCAR CANICHE MADERO	\$0.00	\$0.00	\$0.00	\$0.00	\$0.00
1123-1-01-02-138 TEODORA PUC NAAL	\$0.00	\$0.00	\$0.00	\$0.00	\$0.00

**Municipio de Calkini**  
**CAMPECHE**  
**Reporte Analítico del Activo**  
**Del 01/dic./2021 al 31/dic./2021**  
(Cifras en Pesos)



Fecha y  
10/feb./2022  
11:45 a. m.

Usu. Supervisor  
Repr:EstadoAnalitic

Cuenta Contable	Saldo Inicial	Cargos del periodo	Abonos del periodo	Saldo Final	Flujo del Periodo
1123-1-01-02-137	\$0.00	\$0.00	\$0.00	\$0.00	\$0.00
1123-1-01-02-138	\$0.00	\$0.00	\$0.00	\$0.00	\$0.00
1123-1-01-02-139	\$0.00	\$0.00	\$0.00	\$0.00	\$0.00
1123-1-01-02-140	\$0.00	\$0.00	\$0.00	\$0.00	\$0.00
1123-1-01-02-141	\$0.00	\$0.00	\$0.00	\$0.00	\$0.00
1123-1-01-02-142	\$0.00	\$0.00	\$0.00	\$0.00	\$0.00
1123-1-01-02-143	\$0.00	\$0.00	\$0.00	\$0.00	\$0.00
1123-1-01-02-144	\$0.00	\$0.00	\$0.00	\$0.00	\$0.00
1123-1-01-02-145	\$0.00	\$0.00	\$0.00	\$0.00	\$0.00
1123-1-01-02-146	\$0.00	\$0.00	\$0.00	\$0.00	\$0.00
1123-1-01-02-147	\$0.00	\$0.00	\$0.00	\$0.00	\$0.00
1123-1-01-02-148	\$0.00	\$0.00	\$0.00	\$0.00	\$0.00
1123-1-01-02-149	\$0.00	\$0.00	\$0.00	\$0.00	\$0.00
1123-1-01-02-150	-\$25,325.23	\$50,954.00	\$151.77	\$25,477.00	\$50,802.23
1123-1-01-02-151	\$0.00	\$0.00	\$0.00	\$0.00	\$0.00
1123-1-01-02-152	\$0.00	\$0.00	\$0.00	\$0.00	\$0.00
1123-1-01-02-153	\$0.00	\$0.00	\$0.00	\$0.00	\$0.00
1123-1-01-02-154	\$0.00	\$0.00	\$0.00	\$0.00	\$0.00
1123-1-01-02-155	-\$4,713.00	\$4,713.00	\$0.00	\$0.00	\$4,713.00
1123-1-01-02-156	-\$20,764.00	\$20,764.00	\$0.00	\$0.00	\$20,764.00
1123-1-01-02-157	\$151.77	\$0.00	\$151.77	\$0.00	-\$151.77
1123-1-01-02-16	\$0.00	\$0.00	\$0.00	\$0.00	\$0.00

**Municipio de Calkini**  
**CAMPECHE**  
**Reporte Analítico del Activo**  
**Del 01/dic./2021 al 31/dic./2021**



Usu: Supervisor  
Repr: rptEstadoAnalitic

Fecha y  
10/feb./2022  
11:45 a. m.

(Cifras en Pesos)

Cuenta Contable		Saldo Inicial	Cargos del periodo	Abonos del periodo	Saldo Final	Flujo del Periodo
1123-1-01-02-17	JOSE MANUEL CHI COLLI	\$0.00	\$0.00	\$0.00	\$0.00	\$0.00
1123-1-01-02-18	VICTOR MANUEL COCON MARTIN	\$0.00	\$0.00	\$0.00	\$0.00	\$0.00
1123-1-01-02-19	CELINA CHIMARIN	\$0.00	\$0.00	\$0.00	\$0.00	\$0.00
1123-1-01-02-20	MAXIMO CHABLE CUY	\$0.00	\$0.00	\$0.00	\$0.00	\$0.00
1123-1-01-02-21	JOSE ALFREDO COHUO COLLI	\$0.00	\$0.00	\$0.00	\$0.00	\$0.00
1123-1-01-02-22	MIGUEL A. CANUL TZUC	\$0.00	\$0.00	\$0.00	\$0.00	\$0.00
1123-1-01-02-23	BASILIO NAAL SOSA	\$0.00	\$0.00	\$0.00	\$0.00	\$0.00
1123-1-01-02-24	MIRIAM DEL S. KU CAAMAL	\$0.00	\$0.00	\$0.00	\$0.00	\$0.00
1123-1-01-02-25	JOSE L. YAM ESCAMILLA	\$0.00	\$0.00	\$0.00	\$0.00	\$0.00
1123-1-01-02-26	VICTOR MANUEL ARTEAGA CHI	\$0.00	\$0.00	\$0.00	\$0.00	\$0.00
1123-1-01-02-27	VIRGINIA DEL R. TZUC COLLI	\$0.00	\$0.00	\$0.00	\$0.00	\$0.00
1123-1-01-02-28	EDGAR JULIAN SOSA ZAVALA	\$0.00	\$0.00	\$0.00	\$0.00	\$0.00
1123-1-01-02-29	FERNANDO CAAMAL CAUICH	\$0.00	\$0.00	\$0.00	\$0.00	\$0.00
1123-1-01-02-30	SOFIA ORTENCIA CAUICH PUUC	\$0.00	\$0.00	\$0.00	\$0.00	\$0.00
1123-1-01-02-31	LEOBARDO PECH TZAB	\$0.00	\$0.00	\$0.00	\$0.00	\$0.00
1123-1-01-02-32	JOSE DEMETRIO GLEZ CEH	\$0.00	\$0.00	\$0.00	\$0.00	\$0.00
1123-1-01-02-33	SILVIA VERONICA CRUZ YERBES	\$0.00	\$0.00	\$0.00	\$0.00	\$0.00
1123-1-01-02-34	FERNANDO RGUEZ PEREZ	\$0.00	\$0.00	\$0.00	\$0.00	\$0.00
1123-1-01-02-35	ALBA ANGELICA UC PACHECO	\$0.00	\$0.00	\$0.00	\$0.00	\$0.00
1123-1-01-02-36	LUIS ALFONSO UC MIS	\$0.00	\$0.00	\$0.00	\$0.00	\$0.00
1123-1-01-02-37	MIRIAM MARIELA CHI NAAL	\$0.00	\$0.00	\$0.00	\$0.00	\$0.00
1123-1-01-02-38	JUAN CARLOS CAHUIN UC	\$0.00	\$0.00	\$0.00	\$0.00	\$0.00
1123-1-01-02-39	DIEGO I. TUN PACHECO	\$0.00	\$0.00	\$0.00	\$0.00	\$0.00
1123-1-01-02-40	JUAN DE DIOS COCON CHI	\$0.00	\$0.00	\$0.00	\$0.00	\$0.00

**Municipio de Calkiní**  
**CAMPECHE**

**Reporte Analítico del Activo**

Del 01/dic./2021 al 31/dic./2021

(Cifras en Pesos)

Fecha y  
10/feb./2022  
11:45 a. m.

Usu. Supervisor  
ReporteEstadoAnalitic



Cuenta Contable	Saldo Inicial	Cargos del periodo	Abonos del periodo	Saldo Final	Flujo del Periodo
1123-1-01-02-41 CARLOS ESCALANTE SOSA	\$0.00	\$0.00	\$0.00	\$0.00	\$0.00
1123-1-01-02-42 VERONICA LETICIA CUTZ UC	\$0.00	\$0.00	\$0.00	\$0.00	\$0.00
1123-1-01-02-43 SAUL ENRIQUE SANCHEZ CUEVAS	\$0.00	\$0.00	\$0.00	\$0.00	\$0.00
1123-1-01-02-44 ROGER SANTIAGO CHAN	\$0.00	\$0.00	\$0.00	\$0.00	\$0.00
1123-1-01-02-45 CELSO GARMA CASTILLO	\$0.00	\$0.00	\$0.00	\$0.00	\$0.00
1123-1-01-02-46 CRISTOBAL DE LA CRUZ ESPANA MAY	\$0.00	\$0.00	\$0.00	\$0.00	\$0.00
1123-1-01-02-47 EDUARDO CASANOVA PAT	\$0.00	\$0.00	\$0.00	\$0.00	\$0.00
1123-1-01-02-48 YESENIA LIZETH LUCAN TUIN	\$13,000.00	\$0.00	\$13,000.00	\$0.00	-\$13,000.00
1123-1-01-02-49 ORLANDO HUCHIN CAUICH	\$2,720.00	\$0.00	\$2,720.00	\$0.00	-\$2,720.00
1123-1-01-02-50 ARLETTE CANTO HUCHIN	\$0.00	\$0.00	\$0.00	\$0.00	\$0.00
1123-1-01-02-51 HONORIO TAMAYO UC	\$0.00	\$0.00	\$0.00	\$0.00	\$0.00
1123-1-01-02-52 CESAR ROMEO YULI UHJU	\$0.00	\$0.00	\$0.00	\$0.00	\$0.00
1123-1-01-02-53 JUDITH DAGER CASTILLA	\$0.00	\$0.00	\$0.00	\$0.00	\$0.00
1123-1-01-02-54 TERESA DEL R. BALAM MAY	\$0.00	\$0.00	\$0.00	\$0.00	\$0.00
1123-1-01-02-55 PEDRO HUCHIN CAAMAL	\$2,256.72	\$0.00	\$2,256.72	\$0.00	-\$2,256.72
1123-1-01-02-56 DIEGO MIGUEL CAHUN UC	\$0.00	\$0.00	\$0.00	\$0.00	\$0.00
1123-1-01-02-57 JOSE ALBINO HUCHIN COUOH	\$0.00	\$0.00	\$0.00	\$0.00	\$0.00
1123-1-01-02-58 EDILBERTA EUAN GIL	\$0.00	\$0.00	\$0.00	\$0.00	\$0.00
1123-1-01-02-59 LUIS SILVESTRE PACAB PRIETO	\$0.00	\$0.00	\$0.00	\$0.00	\$0.00
1123-1-01-02-60 MARIA LOURDES MAAS UITZ	\$666.66	\$0.00	\$666.66	\$0.00	-\$666.66
1123-1-01-02-61 FDO. GABRIEL CHI BALAN	\$0.00	\$0.00	\$0.00	\$0.00	\$0.00
1123-1-01-02-62 JAVIER JESUS BALAM CAAMAL	\$0.20	\$0.00	\$0.20	\$0.00	-\$0.20
1123-1-01-02-63 CELESTE MAGALY SUINZA ESQUIVEL	\$0.00	\$0.00	\$0.00	\$0.00	\$0.00
1123-1-01-02-64 JOSE MANUEL DE JESUS CANCHE MAY	\$0.00	\$0.00	\$0.00	\$0.00	\$0.00

**Municipio de Calkiní  
CAMPECHE**  
Reporte Analítico del Activo

Del 01/dic./2021 al 31/dic./2021

Fecha y  
10/feb./2022  
11:45 a. m.

Usu: Supervisor  
Rep: rptEstadoAnalitico



Cuenta Contable		Saldo Inicial	Cargos del periodo	Abonos del periodo	Saldo Final	Flujo del Periodo
1123-1-01-02-65	ARIADNE DEL ROCIO TREJO LUJ	\$0.00	\$0.00	\$0.00	\$0.00	\$0.00
1123-1-01-02-66	ANGEL ANTONIO EK MAY	\$0.00	\$0.00	\$0.00	\$0.00	\$0.00
1123-1-01-02-67	LEOVIGILDO CAL YE	\$0.00	\$0.00	\$0.00	\$0.00	\$0.00
1123-1-01-02-68	ENRIQUE REYES GARCIA	\$0.00	\$0.00	\$0.00	\$0.00	\$0.00
1123-1-01-02-69	MARCO ANTONIO GONZALEZ CASTELLANOS	\$0.00	\$0.00	\$0.00	\$0.00	\$0.00
1123-1-01-02-70	NIDIA DEL CARMEN HUCHIN LUCAN	\$0.00	\$0.00	\$0.00	\$0.00	\$0.00
1123-1-01-02-71	LIZBET NOEMI NOLASCO TUN	\$0.00	\$0.00	\$0.00	\$0.00	\$0.00
1123-1-01-02-72	JOSE ANTONIO MONTERO MEDINA	\$0.00	\$0.00	\$0.00	\$0.00	\$0.00
1123-1-01-02-73	ROSARIO DEL SOCORRO PUCH AKE	\$0.00	\$0.00	\$0.00	\$0.00	\$0.00
1123-1-01-02-74	JOSE BERTZAIN LOPEZ CHAN	\$0.00	\$0.00	\$0.00	\$0.00	\$0.00
1123-1-01-02-75	GUILLERMO PUC COB	\$0.00	\$0.00	\$0.00	\$0.00	\$0.00
1123-1-01-02-76	GERARDO INDALICIO GONZALEZ CASTELLANOS	\$0.00	\$0.00	\$0.00	\$0.00	\$0.00
1123-1-01-02-77	CARLOS ANTONIO CAUICH MAY	-\$6.00	\$6.00	\$0.00	\$0.00	\$6.00
1123-1-01-02-78	ZULYKA AGUAYO PEREZ	\$0.00	\$0.00	\$0.00	\$0.00	\$0.00
1123-1-01-02-79	MARIA HERMENEGILDA CAHUICH PUC	\$0.00	\$0.00	\$0.00	\$0.00	\$0.00
1123-1-01-02-80	RENE ANTONIO CAUICH PISTE	\$0.00	\$0.00	\$0.00	\$0.00	\$0.00
1123-1-01-02-81	CARLOS ABRAHAM YAH MARIN	\$0.00	\$0.00	\$0.00	\$0.00	\$0.00
1123-1-01-02-82	MARIA ANGELICA RODRIGUEZ HUCHIN	\$0.00	\$0.00	\$0.00	\$0.00	\$0.00
1123-1-01-02-83	ROLANDO EFRAIN MARTINEZ CHAVEZ	\$0.00	\$0.00	\$0.00	\$0.00	\$0.00
1123-1-01-02-84	CRISTINA MARIA TUN KU	\$0.00	\$0.00	\$0.00	\$0.00	\$0.00
1123-1-01-02-85	MARTIN DE JESUS UC BALAM	\$0.00	\$0.00	\$0.00	\$0.00	\$0.00
1123-1-01-02-86	DAVID MOISES COCON MOO	\$0.00	\$0.00	\$0.00	\$0.00	\$0.00
1123-1-01-02-87	JORGE ALBERTO AKE MAY	\$0.00	\$0.00	\$0.00	\$0.00	\$0.00
1123-1-01-02-88	DAVID MOISES COCON MOO	\$0.00	\$0.00	\$0.00	\$0.00	\$0.00

**Municipio de Calkini**  
**CAMPECHE**  
Reporte Analítico del Activo  
Del 01/dic./2021 al 31/dic./2021



Usu. Supervisor  
Rep: rptEstadoAnalic  
31/12/2021 11:45 a. m.

Fecha y  
10feb./2022  
11:45 a. m.

Cuenta Contable		Saldo Inicial	Cargos del periodo	Abonos del periodo	Saldo Final	Flujo del Periodo
		(Cifras en Pesos)				
1123-1-01-02-89	JOSE ANTONIO KANTUN EK	-\$2,000.00	\$2,000.00	\$0.00	\$0.00	\$2,000.00
1123-1-01-02-90	SUENY MARGARITA BRITO CANUL	\$0.00	\$0.00	\$0.00	\$0.00	\$0.00
1123-1-01-02-91	TEOFILO ROMAN CHI ORDONEZ	\$0.00	\$0.00	\$0.00	\$0.00	\$0.00
1123-1-01-02-92	LIZBETH ELIZABETH REYES COUOH	\$0.00	\$0.00	\$0.00	\$0.00	\$0.00
1123-1-01-02-93	RYTA DEL CARMEN EK CHE	\$0.00	\$0.00	\$0.00	\$0.00	\$0.00
1123-1-01-02-94	ALMA LIBRADA BALAM CHE	\$0.00	\$0.00	\$0.00	\$0.00	\$0.00
1123-1-01-02-95	RODRIGO JOSE RODRIGUEZ AVILA	\$0.00	\$0.00	\$0.00	\$0.00	\$0.00
1123-1-01-02-96	ARELY GISEL ESCAMILLA KANTUN	\$0.00	\$0.00	\$0.00	\$0.00	\$0.00
1123-1-01-02-97	ANTONIO DE JESUS UC CASTILLO	\$0.00	\$0.00	\$0.00	\$0.00	\$0.00
1123-1-01-02-98	CLARA MARIA TOMASA NOH HUCHIN	\$0.00	\$0.00	\$0.00	\$0.00	\$0.00
1123-1-01-02-99	JOSE RUBALDO HUCHIN CHI	\$0.00	\$0.00	\$0.00	\$0.00	\$0.00
1123-1-02	Gastos por comprobar	\$155,984.03	\$0.02	\$155,984.05	\$0.00	-\$155,984.03
1123-1-02-01	EMPLEADOS	\$155,984.03	\$0.02	\$155,984.05	\$0.00	-\$155,984.03
1123-1-02-01-01	ROGER M. HERRERA CONTRERAS	\$0.00	\$0.00	\$0.00	\$0.00	\$0.00
1123-1-02-01-02	MARIANO COLLI ITZA	\$12,700.00	\$0.00	\$12,700.00	\$0.00	-\$12,700.00
1123-1-02-01-03	ALVARO MAS TOLEDO	\$49,054.00	\$0.00	\$49,054.00	\$0.00	-\$49,054.00
1123-1-02-01-04	DAVID HEREDIA ORONEZ	\$75,000.00	\$0.00	\$75,000.00	\$0.00	-\$75,000.00
1123-1-02-01-05	FELIPE DE J. COLLI MARIN	\$9,000.00	\$0.00	\$9,000.00	\$0.00	-\$9,000.00
1123-1-02-01-06	MANUEL A. ARBEZ PEREZ	\$0.00	\$0.00	\$0.00	\$0.00	\$0.00
1123-1-02-01-07	WILBERT QUI NAAL	\$0.00	\$0.00	\$0.00	\$0.00	\$0.00
1123-1-02-01-08	JUAN L. POLANCO MAAS	\$0.00	\$0.00	\$0.00	\$0.00	\$0.00
1123-1-02-01-09	MAGNO A. MENDIOLA LOEZA	\$0.00	\$0.00	\$0.00	\$0.00	\$0.00
1123-1-02-01-10	FERNANDO I. CANUL HERRERA	\$0.00	\$0.00	\$0.00	\$0.00	\$0.00
1123-1-02-01-11	CARLOS GABRIEL YAH MAS	\$0.00	\$0.00	\$0.00	\$0.00	\$0.00

**Municipio de Calkiní**  
**CAMPECHE**  
**Reporte Analítico del Activo**  
**Del 01/dic./2021 al 31/dic./2021**



Fecha y  
10/feb./2022  
11:45 a. m.

Usr: Supervisor  
Rpt: rptEstadoAnalitic

Cuenta Contable		(Cifras en Pesos)				
		Saldo Inicial	Cargos del periodo	Abonos del periodo	Saldo Final	Flujo del Periodo
1123-1-02-01-12	JAVIER LIZANDRO LIRA CHAY	\$0.00	\$0.00	\$0.00	\$0.00	\$0.00
1123-1-02-01-13	JUAN CARLOS CAHUN UC	\$0.00	\$0.00	\$0.00	\$0.00	\$0.00
1123-1-02-01-14	JUAN PABLO COLLI DZUL	\$0.00	\$0.00	\$0.00	\$0.00	\$0.00
1123-1-02-01-15	ANTONIO COCOM PECH	\$0.00	\$0.00	\$0.00	\$0.00	\$0.00
1123-1-02-01-16	JOSE MA. MAG. ORDOÑEZ FANFAN	\$0.00	\$0.00	\$0.00	\$0.00	\$0.00
1123-1-02-01-17	EDGAR JULIAN SOSA ZAVALA	\$0.00	\$0.00	\$0.00	\$0.00	\$0.00
1123-1-02-01-18	JESUS NAZARENO CHI COLLI	\$0.00	\$0.00	\$0.00	\$0.00	\$0.00
1123-1-02-01-19	JIMMY SUNZA ESQUIVEL	\$0.00	\$0.00	\$0.00	\$0.00	\$0.00
1123-1-02-01-20	MANUEL AUGUSTO MUÑOZ CABRERA	\$0.00	\$0.00	\$0.00	\$0.00	\$0.00
1123-1-02-01-21	PATRICIA ANGELICA DOLORES MARTINEZ	\$0.00	\$0.00	\$0.00	\$0.00	\$0.00
1123-1-02-01-22	JOSE ALFREDO BRICEÑO HUCHIN	\$0.00	\$0.00	\$0.00	\$0.00	\$0.00
1123-1-02-01-23	PABLO JOSE MUÑOZ CABRERA	\$0.00	\$0.00	\$0.00	\$0.00	\$0.00
1123-1-02-01-24	EDGAR JESUS COX CANUL	\$0.00	\$0.00	\$0.00	\$0.00	\$0.00
1123-1-02-01-25	ADAN JESUS LOPEZ MEX	\$0.00	\$0.00	\$0.00	\$0.00	\$0.00
1123-1-02-01-26	DIEGO MIGUEL CAHUN UC	\$0.00	\$0.00	\$0.00	\$0.00	\$0.00
1123-1-02-01-27	ALONDRA GUION BERZUNZA	\$0.00	\$0.00	\$0.00	\$0.00	\$0.00
1123-1-02-01-28	JUAN E. GARDUÑO MEJIA	\$0.00	\$0.00	\$0.00	\$0.00	\$0.00
1123-1-02-01-29	TOMAS ANDRES ALPUCHE GONZALEZ	\$0.00	\$0.00	\$0.00	\$0.00	\$0.00
1123-1-02-01-30	ILEANA JAQUELINE CHI CHI	\$0.00	\$0.00	\$0.00	\$0.00	\$0.00
1123-1-02-01-31	LINDA ROCIO HUCHIN GUTIERREZ	\$0.00	\$0.00	\$0.00	\$0.00	\$0.00
1123-1-02-01-32	ARACELI EDAL ESCOBEDO ESCOBAR	\$0.00	\$0.00	\$0.00	\$0.00	\$0.00
1123-1-02-01-33	FELIPE JESUS ESTRELLA KANTUN	\$0.00	\$0.00	\$0.00	\$0.00	\$0.00
1123-1-02-01-34	YESENIA LIZETH UCAN TUN	\$0.00	\$0.00	\$0.00	\$0.00	\$0.00
1123-1-02-01-35	ANDRES JAVIER CANCHE KU	\$0.00	\$0.00	\$0.00	\$0.00	\$0.00

**Municipio de Calkini**  
**CAMPECHE**  
**Reporte Analítico del Activo**  
**Del 01/dic./2021 al 31/dic./2021**



Fecha y 10/feb./2022  
11:45 a. m.

Usu: Supervisor  
ReporteEstadoAnalitico

Cuenta Contable	Saldo Inicial (Cifras en Pesos)	Cargos del periodo	Abonos del periodo	Saldo Final	Flujo del Periodo
1123-1-02-01-36	\$0.00	\$0.00	\$0.00	\$0.00	\$0.00
FATIMA DEL ROSARIO MAY TUN					
1123-1-02-01-37	\$200.00	\$0.00	\$200.00	\$0.00	-\$200.00
FERNANDO ENRIQUE ARROCHA MORALES					
1123-1-02-01-38	\$0.00	\$0.00	\$0.00	\$0.00	\$0.00
AFRELL G. ESCAMILLA KANTUN					
1123-1-02-01-39	\$0.00	\$0.00	\$0.00	\$0.00	\$0.00
ANGEL ALBERTO UC UC					
1123-1-02-01-40	\$0.00	\$0.00	\$0.00	\$0.00	\$0.00
VERONICA TAMAYO NAAL					
1123-1-02-01-41	\$0.00	\$0.00	\$0.00	\$0.00	\$0.00
JOSE ANTONIO MONTERO MEDINA					
1123-1-02-01-42	\$0.00	\$0.00	\$0.00	\$0.00	\$0.00
ANTONIO ROSADO AVILEZ					
1123-1-02-01-43	\$0.00	\$0.00	\$0.00	\$0.00	\$0.00
OCTAVIO MANUEL MAGAÑA FLORES					
1123-1-02-01-44	\$0.00	\$0.00	\$0.00	\$0.00	\$0.00
ROSALINO RODRIGUEZ CAUICH					
1123-1-02-01-45	\$0.00	\$0.00	\$0.00	\$0.00	\$0.00
JORGE ALBERTO ALPUCHE CUEVAS					
1123-1-02-01-46	\$0.00	\$0.00	\$0.00	\$0.00	\$0.00
JOSE BERZAIN LOPEZ CHAN					
1123-1-02-01-47	\$30.00	\$0.00	\$30.00	\$0.00	-\$30.00
TANIA MARITZA UC POOT					
1123-1-02-01-48	\$0.00	\$0.00	\$0.00	\$0.00	\$0.00
ABIUD ANTONIO VERGARA SANCHEZ					
1123-1-02-01-49	\$0.00	\$0.00	\$0.00	\$0.00	\$0.00
LIMBER MARTIN FERNANDEZ MARRERO					
1123-1-02-01-50	\$0.04	\$0.00	\$0.04	\$0.00	-\$0.04
JUAN PAULINO UC CHAN					
1123-1-02-01-51	\$0.01	\$0.00	\$0.01	\$0.00	-\$0.01
JOSE LUIS RODRIGUEZ COLLI					
1123-1-02-01-52	-\$0.02	\$0.02	\$0.00	\$0.00	\$0.02
JOSE BERNARDINO PUC TUZ					
1123-1-02-01-53	\$0.00	\$0.00	\$0.00	\$0.00	\$0.00
PETRONA POOL CANUL					
1123-1-02-01-54	\$10,000.00	\$0.00	\$10,000.00	\$0.00	-\$10,000.00
MANUEL ARTURO ARVEZ PEREZ					
1123-1-03	\$11,465,576.29	\$1,315,134.76	\$12,518,615.67	\$262,095.38	-\$11,203,480.91
Diversos					
1123-1-03-01	\$680,394.97	\$44,251.10	\$680,394.97	\$44,251.10	-\$636,143.87
Subsidio al salario					
1123-1-03-02	\$0.00	\$0.00	\$0.00	\$0.00	\$0.00
CTA. CTE. BANAMEX					
1123-1-03-03	\$44,861.99	\$0.00	\$44,861.99	\$0.00	-\$44,861.99
PROG. TU CASA					
1123-1-03-04	\$36,285.29	\$0.00	\$36,285.29	\$0.00	-\$36,285.29
SEGUROS ATLAS					
1123-1-03-05	\$0.00	\$0.00	\$0.00	\$0.00	\$0.00
NICANOR CANUL COLLI					
1123-1-03-06	\$0.00	\$0.00	\$0.00	\$0.00	\$0.00
GOB. DEL EDO. DE CAMP					
1123-1-03-07	\$0.00	\$0.00	\$0.00	\$0.00	\$0.00
SECRETARIA DE FINANZAS (RESERV. AGUINAL)					

**Municipio de Calkiní**  
**CAMPECHE**  
**Reporte Analítico del Activo**

Del 01/dic./2021 al 31/dic./2021

(Cifras en Pesos)

Fecha y 10/feb./2022  
11:45 a. m.

Usu. Supervisor  
Rep: rptEstadoAnalitic



Cuenta Contable	Saldo Inicial	Cargos del periodo	Abonos del periodo	Saldo Final	Flujo del Periodo
1123-1-03-08 MARIANO CANUL COLLI ( REMATE)	\$0.00	\$0.00	\$0.00	\$0.00	\$0.00
1123-1-03-09 JORGE ABRAHAM MOLAS GOMEZ	\$0.00	\$0.00	\$0.00	\$0.00	\$0.00
1123-1-03-10 COMISARIAS Y AGENCIAS	\$613,204.09	\$218,381.99	\$831,586.08	\$0.00	-\$613,204.09
1123-1-03-11 JUNTA MPAL. DE BECAL	\$1,056,548.14	\$90,363.23	\$1,629,717.65	\$17,193.72	-\$1,039,354.42
1123-1-03-12 JTA. MPAL. DE NUNKINI	\$1,107,492.00	\$382,138.44	\$1,355,091.00	\$34,721.35	-\$1,152,192.97
1123-1-03-13 JTA. MPAL. DE DZITBALCHE	\$0.00	\$0.00	\$0.00	\$0.00	\$0.00
1123-1-03-14 DAVID EDUARDO QUETZ LOPEZ	\$0.00	\$0.00	\$0.00	\$0.00	\$0.00
1123-1-03-15 REYNALDO TREJO CANUL	\$0.00	\$0.00	\$0.00	\$0.00	\$0.00
1123-1-03-16 DIF-CALKINI	\$0.00	\$0.00	\$0.00	\$0.00	\$0.00
1123-1-03-17 S.A.T.	\$29,894.00	\$0.00	\$29,894.00	\$0.00	-\$29,894.00
1123-1-03-18 SANTOS CANDELARIO CANUL COLLI	\$0.00	\$0.00	\$0.00	\$0.00	\$0.00
1123-1-03-19 MARCO ANTONIO CORTEZ MARTINEZ	\$0.00	\$0.00	\$0.00	\$0.00	\$0.00
1123-1-03-20 BONIFACIO HUCHIN PECH	\$0.00	\$0.00	\$0.00	\$0.00	\$0.00
1123-1-03-21 MARIO G. UICAB CANUL	\$0.00	\$0.00	\$0.00	\$0.00	\$0.00
1123-1-03-22 MARIANO DZIB. (LAUDO PEND)	\$0.00	\$0.00	\$0.00	\$0.00	\$0.00
1123-1-03-23 NOMINAS PAGO INDEBIDO	\$3,860.91	\$0.00	\$3,860.91	\$0.00	-\$3,860.91
1123-1-03-24 OPTICAS ESPADAS	\$0.19	\$0.00	\$0.19	\$0.00	-\$0.19
1123-1-03-25 CFE	\$0.00	\$0.00	\$0.00	\$0.00	\$0.00
1123-1-03-26 ANTONIO ROSADO AVILEZ	\$7,701,933.16	\$0.00	\$7,701,933.16	\$0.00	-\$7,701,933.16
1123-1-03-27 ARIADNE DEL ROCIO TREJO UJ	\$0.00	\$0.00	\$0.00	\$0.00	\$0.00
1123-1-03-28 YELITZA ALEXA PEREZ UC	\$82,200.00	\$80,000.00	\$0.00	\$162,200.00	\$80,000.00
1123-1-03-29 JORGE DAVID ESPADAS UC	\$0.00	\$0.00	\$0.00	\$0.00	\$0.00
1123-1-03-30 MANUEL ARTURO ARVEZ PEREZ	\$1.00	\$0.00	\$0.00	\$1.00	\$0.00
1123-1-03-31 MILTON ULISES MILLAN ATOCHA	\$0.00	\$0.00	\$0.00	\$0.00	\$0.00
1123-1-03-32 MAYDA ARACELY MAS TUN	\$12,500.00	\$0.00	\$12,500.00	\$0.00	-\$12,500.00
1123-1-03-33 CANDELARIA HUCHIN XOOL	\$12,500.00	\$0.00	\$12,500.00	\$0.00	\$12,500.00
1123-1-03-34 GASPAS ANTONIO EK CHI	\$3,730.21	\$0.00	\$0.00	\$3,730.21	\$0.00
1124 INGRESOS POR RECUPERAR A CORTO PLAZO	\$4,866.01	\$1,383,752.00	\$1,378,886.99	\$1.00	\$4,865.01
1124-1-01 Impuestos por Cobrar	\$0.00	\$0.00	\$0.00	\$0.00	\$0.00
1124-1-01-01 Al Comercio de Libros, Periódicos y Revistas	\$333,378.03	\$0.00	\$333,378.03	\$0.00	\$0.00
1124-1-01-11 Impuestos sobre los ingresos	\$0.00	\$0.00	\$0.00	\$0.00	\$0.00
1124-1-02 Sobre Servicios de Hospedaje	\$0.00	\$0.00	\$0.00	\$0.00	\$0.00
1124-1-02-11 Impuestos sobre los ingresos	\$0.00	\$0.00	\$0.00	\$0.00	\$0.00
1124-1-03 Sobre Loterías, Rifas, Sorteos, Concursos y juegos con cruce de apuestas legalmente permitidos	\$0.00	\$0.00	\$0.00	\$0.00	\$0.00
1124-1-03-11 Impuestos sobre los ingresos	\$0.00	\$0.00	\$0.00	\$0.00	\$0.00
1124-1-04 Sobre Espectáculos Públicos	\$0.00	\$5,453.00	\$5,453.00	\$0.00	\$0.00
1124-1-04-11 Impuestos sobre los ingresos	\$0.00	\$5,453.00	\$5,453.00	\$0.00	\$0.00
1124-1-05 Sobre Honorarios por Servicios Médicos Profesionales	\$0.00	\$1,100.00	\$1,100.00	\$0.00	\$0.00
1124-1-05-11 Impuestos sobre los ingresos	\$0.00	\$1,100.00	\$1,100.00	\$0.00	\$0.00
1124-1-06 Sobre Tenencia o Uso de Vehículos	\$0.00	\$0.00	\$0.00	\$0.00	\$0.00
1124-1-06-12 Impuestos sobre el patrimonio	\$0.00	\$0.00	\$0.00	\$0.00	\$0.00

Municipio de Calkini  
CAMPECHE  
Reporte Analítico del Activo  
Del 01/dic./2021 al 31/dic./2021  
(Cifras en Pesos)



Utr: Supervisor  
Rep: rptEstadoAnaltic  
- 2022-01-31 -

Fecha y  
10/feb./2022  
11:45 a. m.

Cuenta Contable	Saldo Inicial	Cargos del periodo	Abonos del periodo	Saldo Final	Flujo del Periodo
1124-1-07 Sobre la Extracción de Materiales del Suelo y Subsuelo	\$0.00	\$0.00	\$0.00	\$0.00	\$0.00
1124-1-08 Predial	\$0.00	\$78,383.00	\$78,383.00	\$0.00	\$0.00
1124-1-08-12 Impuestos sobre el patrimonio	\$0.00	\$78,383.00	\$78,383.00	\$0.00	\$0.00
1124-1-09 Sobre Adquisición de Vehículos de Motor Usados que se Realicen Entre Particulares	\$0.00	\$38,138.00	\$38,138.00	\$0.00	\$0.00
1124-1-10 Impuestos sobre el patrimonio	\$0.00	\$38,138.00	\$38,138.00	\$0.00	\$0.00
1124-1-10 Sobre Adquisición de Inmuebles	\$0.00	\$174,115.03	\$174,115.03	\$0.00	\$0.00
1124-1-10-12 Impuestos sobre el patrimonio	\$0.00	\$174,115.03	\$174,115.03	\$0.00	\$0.00
1124-1-12 Sobre Instrumentos Públicos y Operaciones Contractuales	\$0.00	\$0.00	\$0.00	\$0.00	\$0.00
1124-1-12 Impuestos al Comercio Exterior	\$0.00	\$0.00	\$0.00	\$0.00	\$0.00
1124-1-13 Sobre Nóminas	\$0.00	\$0.00	\$0.00	\$0.00	\$0.00
1124-1-14 Sobre Impuestos Ecológicos	\$0.00	\$0.00	\$0.00	\$0.00	\$0.00
1124-1-15 Recargos	\$0.00	\$0.00	\$0.00	\$0.00	\$0.00
1124-1-15-17 Accesorios	\$0.00	\$28,978.00	\$28,978.00	\$0.00	\$0.00
1124-1-16 Multas	\$0.00	\$7,211.00	\$7,211.00	\$0.00	\$0.00
1124-1-16-17 Accesorios	\$0.00	\$7,211.00	\$7,211.00	\$0.00	\$0.00
1124-1-17 Honorarios de Ejecución	\$0.00	\$0.00	\$0.00	\$0.00	\$0.00
1124-1-17-17 Accesorios	\$0.00	\$0.00	\$0.00	\$0.00	\$0.00
1124-1-18 20% Devolución de Cheques	\$0.00	\$0.00	\$0.00	\$0.00	\$0.00
1124-1-18-17 Accesorios	\$0.00	\$0.00	\$0.00	\$0.00	\$0.00
1124-1-19 Actualización	\$0.00	\$0.00	\$0.00	\$0.00	\$0.00
1124-1-20 Aportaciones para Fondos de Vivienda	\$0.00	\$0.00	\$0.00	\$0.00	\$0.00
1124-1-21 Cuotas para la Seguridad Social	\$0.00	\$0.00	\$0.00	\$0.00	\$0.00
1124-1-22 Cuotas de Ahorro para el Retiro	\$0.00	\$0.00	\$0.00	\$0.00	\$0.00
1124-1-23 Accesorios de Cuotas y Aportaciones de Seguridad Social	\$0.00	\$0.00	\$0.00	\$0.00	\$0.00
1124-1-24 Impuestos no Comprendidos en la Ley de Ingresos Vigente, Causados en Ejercicios Fiscales Anteriores Pendientes de Liquidación o	\$0.00	\$0.00	\$0.00	\$0.00	\$0.00
1124-1-25 Uso de camino zona arqueológica Calakmul	\$0.00	\$0.00	\$0.00	\$0.00	\$0.00
1124-1-26 Estatal a la Venta Final de Bebidas con Contenido Alcohólico	\$0.00	\$0.00	\$0.00	\$0.00	\$0.00
1124-1-27 A las Erogaciones en Juegos y concursos	\$0.00	\$0.00	\$0.00	\$0.00	\$0.00
1124-2 Contribuciones de Mejoras por Cobrar	\$0.00	\$0.00	\$0.00	\$0.00	\$0.00
1124-2-01 Contribuciones de mejoras por obras públicas	\$0.00	\$0.00	\$0.00	\$0.00	\$0.00
1124-2-02 Contribuciones de Mejoras no Comprendidas en la Ley de Ingresos Vigente, Causadas en Ejercicios Fiscales Anteriores Pendientes de Liquidación o Pago	\$0.00	\$0.00	\$0.00	\$0.00	\$0.00
1124-3 Derechos por Cobrar	-\$1.00	\$1,022,980.79	\$1,022,980.79	\$1.00	\$0.00
1124-3-01 Por el uso o Aprovechamiento de Bienes Propiedad del Estado o de Bienes Concedidos al Estado	\$0.00	\$0.00	\$0.00	\$0.00	\$0.00
1124-3-01-41 Derechos por el uso, goce, aprovechamiento o explotación de bienes de dominio público.	\$0.00	\$0.00	\$0.00	\$0.00	\$0.00
1124-3-02 Por Autorizaciones de Uso de la Vía Pública	\$0.00	\$5,448.00	\$5,448.00	\$0.00	\$0.00
1124-3-02-41 Derechos por el uso, goce, aprovechamiento o explotación de bienes de dominio público	\$0.00	\$5,448.00	\$5,448.00	\$0.00	\$0.00
1124-3-03 Por Servicios de Agua Potable	\$0.00	\$0.00	\$0.00	\$0.00	\$0.00

**Municipio de Calkiní**  
**CAMPECHE**  
**Reporte Analítico del Activo**

Del 01/dic./2021 al 31/dic./2021

(Cifras en Pesos)

Fecha y  
10/feb./2022  
11:45 a. m.

Usu. Supervisor  
Rpt:RptEstadoAnalitico



Cuenta Contable	Saldo Inicial	Cargos del periodo	Abonos del periodo	Saldo Final	Flujo del Periodo
1124-3-04	\$0.00	\$0.00	\$0.00	\$0.00	\$0.00
1124-3-05	\$0.00	\$0.00	\$0.00	\$0.00	\$0.00
1124-3-05-43	\$0.00	\$0.00	\$0.00	\$0.00	\$0.00
1124-3-06	\$0.00	\$0.00	\$0.00	\$0.00	\$0.00
1124-3-06-03	\$0.00	\$0.00	\$0.00	\$0.00	\$0.00
1124-3-07	\$0.00	\$0.00	\$0.00	\$0.00	\$0.00
1124-3-07-43	\$0.00	\$0.00	\$0.00	\$0.00	\$0.00
1124-3-08	\$0.00	\$0.00	\$0.00	\$0.00	\$0.00
1124-3-08-43	\$0.00	\$0.00	\$0.00	\$0.00	\$0.00
1124-3-09	\$0.00	\$0.00	\$0.00	\$0.00	\$0.00
1124-3-09-43	\$0.00	\$0.00	\$0.00	\$0.00	\$0.00
1124-3-10	\$0.00	\$0.00	\$0.00	\$0.00	\$0.00
1124-3-10-43	\$0.00	\$0.00	\$0.00	\$0.00	\$0.00
1124-3-11	\$0.00	\$0.00	\$0.00	\$0.00	\$0.00
1124-3-11-43	\$0.00	\$0.00	\$0.00	\$0.00	\$0.00
1124-3-12	\$0.00	\$185,717.20	\$185,717.20	\$0.00	\$0.00
1124-3-12-43	\$0.00	\$185,717.20	\$185,717.20	\$0.00	\$0.00
1124-3-13	\$0.00	\$0.00	\$0.00	\$0.00	\$0.00
1124-3-13-43	\$0.00	\$0.00	\$0.00	\$0.00	\$0.00
1124-3-14	\$0.00	\$22,903.00	\$22,903.00	\$0.00	\$0.00
1124-3-14-43	\$0.00	\$22,903.00	\$22,903.00	\$0.00	\$0.00
1124-3-15	\$0.00	\$527,356.00	\$527,356.00	\$0.00	\$0.00
1124-3-15-43	\$0.00	\$527,356.00	\$527,356.00	\$0.00	\$0.00
1124-3-16	\$-1.00	\$105,452.00	\$105,452.00	\$-1.00	\$0.00
1124-3-16-43	\$0.00	\$105,452.00	\$105,452.00	\$-1.00	\$0.00
1124-3-17	\$0.00	\$1,533.00	\$1,533.00	\$0.00	\$0.00
1124-3-17-43	\$0.00	\$1,533.00	\$1,533.00	\$0.00	\$0.00
1124-3-18	\$0.00	\$0.00	\$0.00	\$0.00	\$0.00
1124-3-18-43	\$0.00	\$0.00	\$0.00	\$0.00	\$0.00
1124-3-19	\$0.00	\$0.00	\$0.00	\$0.00	\$0.00
1124-3-19-43	\$0.00	\$0.00	\$0.00	\$0.00	\$0.00
1124-3-20	\$0.00	\$3,068.00	\$3,068.00	\$0.00	\$0.00
1124-3-20-43	\$0.00	\$3,068.00	\$3,068.00	\$0.00	\$0.00
1124-3-21	\$0.00	\$0.00	\$0.00	\$0.00	\$0.00
1124-3-21-43	\$0.00	\$0.00	\$0.00	\$0.00	\$0.00
1124-3-22	\$0.00	\$0.00	\$0.00	\$0.00	\$0.00
1124-3-22-43	\$0.00	\$0.00	\$0.00	\$0.00	\$0.00
1124-3-23	\$0.00	\$900.00	\$900.00	\$0.00	\$0.00

**Municipio de Calkini  
CAMPECHE**  
Reporte Analítico del Activo

Del 01/dic./2021 al 31/dic./2021  
(Cifras en Pesos)

Fecha y 10/feb./2022  
11:45 a. m.

Usr: Supervisor  
Rep: rptEstadAnalitico

Cuenta Contable	Saldo Inicial	Cargos del periodo	Abonos del periodo	Saldo Final	Flujo del Periodo
1124-3-25-43	\$0.00	\$900.00	\$900.00	\$0.00	\$0.00
Derechos por prestación de servicios					
1124-3-26	\$0.00	\$6,639.95	\$6,639.95	\$0.00	\$0.00
Por Expedición de Cédulas Caballeril					
1124-3-26-43	\$0.00	\$6,639.95	\$6,639.95	\$0.00	\$0.00
Derechos por prestación de servicios					
1124-3-25	\$0.00	\$0.00	\$0.00	\$0.00	\$0.00
Por Registro de Directores Responsables de Obra					
1124-3-25-43	\$0.00	\$0.00	\$0.00	\$0.00	\$0.00
Derechos por prestación de servicios					
1124-3-26	\$0.00	\$56,105.14	\$56,105.14	\$0.00	\$0.00
Por la Expedición de Certificados, Constancias y					
Duplicados de Documentos					
1124-3-26-43	\$0.00	\$56,105.14	\$56,105.14	\$0.00	\$0.00
Derechos por prestación de servicios					
1124-3-27	\$0.00	\$0.00	\$0.00	\$0.00	\$0.00
Por Servicios Prestados por los Organismos Autónomos					
1124-3-27-43	\$0.00	\$0.00	\$0.00	\$0.00	\$0.00
Derechos por prestación de servicios					
1124-3-28	\$0.00	\$0.00	\$0.00	\$0.00	\$0.00
Por Servicios Prestados por los Organismos Descentralizados del					
Gobierno del Estado					
1124-3-28-43	\$0.00	\$0.00	\$0.00	\$0.00	\$0.00
Derechos por prestación de servicios					
1124-3-29	\$0.00	\$0.00	\$0.00	\$0.00	\$0.00
Recargos					
1124-3-30	\$0.00	\$0.00	\$0.00	\$0.00	\$0.00
Multas					
1124-3-31	\$0.00	\$0.00	\$0.00	\$0.00	\$0.00
Honorarios de Ejecución					
1124-3-32	\$0.00	\$0.00	\$0.00	\$0.00	\$0.00
20% Devolución de Cheques					
1124-3-33	\$0.00	\$0.00	\$0.00	\$0.00	\$0.00
Actualización					
1124-3-34	\$0.00	\$0.00	\$0.00	\$0.00	\$0.00
Derechos no Comprendidos en la Ley de Ingresos Vigente.					
1124-3-35	\$0.00	\$0.00	\$0.00	\$0.00	\$0.00
Causados en Ejercicios Fiscales Anteriores Pendientes de Liquidación o Pago.					
Otros Derechos					
1124-3-35-44	\$0.00	\$0.00	\$0.00	\$0.00	\$0.00
Otros Derechos					
1124-3-36	\$0.00	\$0.00	\$0.00	\$0.00	\$0.00
Por registro de servicios extranjeros y consumos materiales					
1124-3-36-43	\$0.00	\$0.00	\$0.00	\$0.00	\$0.00
Derechos por prestación de servicios					
1124-3-37	\$0.00	\$14,460.50	\$14,460.50	\$0.00	\$0.00
Por Servicios en Mercados					
1124-3-37-43	\$0.00	\$14,460.50	\$14,460.50	\$0.00	\$0.00
Derechos por prestación de servicios					
1124-3-38	\$0.00	\$93,398.00	\$93,398.00	\$0.00	\$0.00
Por Servicios de Salud Prestados por Instituciones de Salud Pública					
en el Estado.					
1124-3-38-43	\$0.00	\$93,398.00	\$93,398.00	\$0.00	\$0.00
Derechos por prestación de servicios					
1124-3-39	\$0.00	\$0.00	\$0.00	\$0.00	\$0.00
De los Servicios Prestados por la Secretaría de Educación en el					
Estado.					
1124-3-39-43	\$0.00	\$0.00	\$0.00	\$0.00	\$0.00
Derechos por prestación de servicios					
1124-3-40	\$0.00	\$0.00	\$0.00	\$0.00	\$0.00
De los Servicios Prestados por el Periódico Oficial del Estado					
1124-4	-\$4,865.01	\$23,402.18	\$18,537.17	\$0.00	\$4,865.01
Productos por Cobrar					
1124-4-01	\$0.00	\$0.00	\$0.00	\$0.00	\$0.00
Productos derivados del uso y aprovechamiento de bienes no					
1124-4-01-05	\$0.00	\$0.00	\$0.00	\$0.00	\$0.00
sujeitos a régimen de dominio público					
1124-4-01-05-01	\$0.00	\$0.00	\$0.00	\$0.00	\$0.00
Productos de tipo corriente					
1124-4-01-05-01-01	\$0.00	\$0.00	\$0.00	\$0.00	\$0.00
Productos de tipo corriente, Productos Derivados del Uso y					
Aprovechamiento de Bienes no Sujetos a Régimen de Dominio Público					
1124-4-02	\$0.00	\$0.00	\$0.00	\$0.00	\$0.00
Recargos					
1124-4-03	\$0.00	\$0.00	\$0.00	\$0.00	\$0.00
Multas					
1124-4-04	\$0.00	\$0.00	\$0.00	\$0.00	\$0.00
Honorarios de Ejecución					
1124-4-05	\$0.00	\$0.00	\$0.00	\$0.00	\$0.00
20% Devolución de Cheques					

**Municipio de Calkini**  
**CAMPECHE**

Reporte Analítico del Activo

Del 01/dic./2021 al 31/dic./2021

Fecha y

10/feb./2022

11:45 a. m.



Ustr. Supervisor  
Rep: rptEstadoAnalitico  
- Por Activos-VB.html

Cuenta Contable	Saldo Inicial (Cifras en Pesos)	Cargos del periodo	Abonos del periodo	Saldo Final	Flujo del Periodo
1124-4-06	\$0.00	\$0.00	\$0.00	\$0.00	\$0.00
1124-4-07	\$0.00	\$0.00	\$0.00	\$0.00	\$0.00
1124-4-08	\$0.00	\$0.00	\$0.00	\$0.00	\$0.00
1124-4-08-54	\$0.00	\$0.00	\$0.00	\$0.00	\$0.00
1124-4-09	\$0.00	\$0.00	\$0.00	\$0.00	\$0.00
1124-4-09-51	\$0.00	\$0.00	\$0.00	\$0.00	\$0.00
1124-4-09-51-04	\$0.00	\$0.00	\$0.00	\$0.00	\$0.00
1124-4-09-55	\$0.00	\$0.00	\$0.00	\$0.00	\$0.00
1124-4-10	\$-4,865.01	\$23,402.18	\$18,537.17	\$0.00	\$4,865.01
1124-4-10-51	\$-4,865.01	\$23,402.18	\$18,537.17	\$0.00	\$4,865.01
1124-5-01	\$0.00	\$2,493.00	\$2,493.00	\$0.00	\$0.00
1124-5-01-61	\$0.00	\$0.00	\$0.00	\$0.00	\$0.00
1124-5-01-61-01	\$0.00	\$0.00	\$0.00	\$0.00	\$0.00
1124-5-02	\$0.00	\$0.00	\$0.00	\$0.00	\$0.00
1124-5-02-61	\$0.00	\$0.00	\$0.00	\$0.00	\$0.00
1124-5-02-61-01	\$0.00	\$0.00	\$0.00	\$0.00	\$0.00
1124-5-03	\$0.00	\$0.00	\$0.00	\$0.00	\$0.00
1124-5-03-61	\$0.00	\$0.00	\$0.00	\$0.00	\$0.00
1124-5-03-61-01	\$0.00	\$0.00	\$0.00	\$0.00	\$0.00
1124-5-04	\$0.00	\$0.00	\$0.00	\$0.00	\$0.00
1124-5-04-61	\$0.00	\$0.00	\$0.00	\$0.00	\$0.00
1124-5-04-61-01	\$0.00	\$0.00	\$0.00	\$0.00	\$0.00
1124-5-05	\$0.00	\$0.00	\$0.00	\$0.00	\$0.00
1124-5-05-61	\$0.00	\$0.00	\$0.00	\$0.00	\$0.00
1124-5-05-61-01	\$0.00	\$0.00	\$0.00	\$0.00	\$0.00
1124-5-06	\$0.00	\$0.00	\$0.00	\$0.00	\$0.00
1124-5-06-61	\$0.00	\$0.00	\$0.00	\$0.00	\$0.00
1124-5-06-61-01	\$0.00	\$0.00	\$0.00	\$0.00	\$0.00
1124-5-07	\$0.00	\$0.00	\$0.00	\$0.00	\$0.00
1124-5-07-61	\$0.00	\$0.00	\$0.00	\$0.00	\$0.00
1124-5-07-61-01	\$0.00	\$0.00	\$0.00	\$0.00	\$0.00
1124-5-08	\$0.00	\$0.00	\$0.00	\$0.00	\$0.00
1124-5-08-61	\$0.00	\$0.00	\$0.00	\$0.00	\$0.00

Municipio de Calakim  
CAMPECHE

Reporte Analítico del Activo  
Del 01/dic./2021 al 31/dic./2021

Ustr: Supervisor  
Rep: rptEstadoAnalitic  
Por: Administrador



Fecha y  
10/feb./2022  
11:45 a. m.

Cuenta Contable	Saldo Inicial (Cifras en Pesos)	Cargos del periodo	Abonos del periodo	Saldo Final	Flujo del Periodo
1124-5-08-61-01 Aprovechamientos de tipo corriente, Incentivos Derivados de la Colaboración Fiscal	\$0.00	\$0.00	\$0.00	\$0.00	\$0.00
1124-5-09 Impuesto al Comercio Exterior	\$0.00	\$0.00	\$0.00	\$0.00	\$0.00
1124-5-09-61 Aprovechamientos de tipo corriente	\$0.00	\$0.00	\$0.00	\$0.00	\$0.00
1124-5-09-61-01 Aprovechamientos de tipo corriente, Incentivos Derivados de la Colaboración Fiscal	\$0.00	\$0.00	\$0.00	\$0.00	\$0.00
1124-5-10 Impuesto al Activo	\$0.00	\$0.00	\$0.00	\$0.00	\$0.00
1124-5-10-61 Aprovechamientos de tipo corriente	\$0.00	\$0.00	\$0.00	\$0.00	\$0.00
1124-5-10-61-01 Aprovechamientos de tipo corriente, Incentivos Derivados de la Colaboración Fiscal	\$0.00	\$0.00	\$0.00	\$0.00	\$0.00
1124-5-11 Impuesto Empresarial a Tasa Única (IETU)	\$0.00	\$0.00	\$0.00	\$0.00	\$0.00
1124-5-11-61 Aprovechamientos de tipo corriente	\$0.00	\$0.00	\$0.00	\$0.00	\$0.00
1124-5-11-61-01 Aprovechamientos de tipo corriente, Incentivos Derivados de la Colaboración Fiscal	\$0.00	\$0.00	\$0.00	\$0.00	\$0.00
1124-5-12 Accesorios de los Incentivos Derivados de la Colaboración Fiscal	\$0.00	\$0.00	\$0.00	\$0.00	\$0.00
1124-5-12-61 Aprovechamientos de tipo corriente	\$0.00	\$0.00	\$0.00	\$0.00	\$0.00
1124-5-12-61-01 Aprovechamientos de tipo corriente, Incentivos Derivados de la Colaboración Fiscal	\$0.00	\$0.00	\$0.00	\$0.00	\$0.00
1124-5-13 Otros Incentivos Económicos	\$0.00	\$0.00	\$0.00	\$0.00	\$0.00
1124-5-13-61 Aprovechamientos de tipo corriente	\$0.00	\$0.00	\$0.00	\$0.00	\$0.00
1124-5-13-61-01 Aprovechamientos de tipo corriente, Incentivos Derivados de la Colaboración Fiscal	\$0.00	\$0.00	\$0.00	\$0.00	\$0.00
1124-5-14 Multas Estatales	\$0.00	\$0.00	\$0.00	\$0.00	\$0.00
1124-5-14-61 ** FALTA NOMBRE **	\$0.00	\$0.00	\$0.00	\$0.00	\$0.00
1124-5-14-61-02 Aprovechamientos de tipo corriente, Multas	\$0.00	\$0.00	\$0.00	\$0.00	\$0.00
1124-5-14-61-02-61 Aprovechamientos de tipo corriente	\$0.00	\$0.00	\$0.00	\$0.00	\$0.00
1124-5-14-61-02-61-01 Aprovechamientos de tipo corriente	\$0.00	\$0.00	\$0.00	\$0.00	\$0.00
1124-5-15 Multas de Dependencias, Entidades y Otros	\$0.00	\$0.00	\$0.00	\$0.00	\$0.00
1124-5-15-61 ** FALTA NOMBRE **	\$0.00	\$0.00	\$0.00	\$0.00	\$0.00
1124-5-15-61-02 Aprovechamientos de tipo corriente, Multas	\$0.00	\$0.00	\$0.00	\$0.00	\$0.00
1124-5-15-61-02-61 Aprovechamientos de tipo corriente	\$0.00	\$0.00	\$0.00	\$0.00	\$0.00
1124-5-15-61-02-61-01 Aprovechamientos de tipo corriente	\$0.00	\$0.00	\$0.00	\$0.00	\$0.00
1124-5-16 Multas Municipales	\$0.00	\$2,493.00	\$2,493.00	\$0.00	\$0.00
1124-5-16-61 ** FALTA NOMBRE **	\$0.00	\$2,493.00	\$2,493.00	\$0.00	\$0.00
1124-5-16-61-02 Aprovechamientos de tipo corriente, Multas	\$0.00	\$2,493.00	\$2,493.00	\$0.00	\$0.00
1124-5-16-61-02-61 Aprovechamientos de tipo corriente	\$0.00	\$0.00	\$0.00	\$0.00	\$0.00
1124-5-16-61-02-61-01 Aprovechamientos de tipo corriente	\$0.00	\$0.00	\$0.00	\$0.00	\$0.00
1124-5-17 Indemnizaciones a favor del Estado	\$0.00	\$0.00	\$0.00	\$0.00	\$0.00
1124-5-17-61 ** FALTA NOMBRE **	\$0.00	\$0.00	\$0.00	\$0.00	\$0.00
1124-5-17-61-03 Aprovechamientos de tipo corriente, Indemnizaciones	\$0.00	\$0.00	\$0.00	\$0.00	\$0.00

Municipio de Calkini  
CAMPECHE

Reporte Analítico del Activo

Del 01/dic./2021 al 31/dic./2021

(Cifras en Pesos)



Usu: Supervisor  
Rep: rptEstadoAnalic  
-P-5-30-01

Fecha y  
10/feb./2022  
11:45 a. m.

Cuenta Contable	Saldo Inicial	Cargos del periodo	Abonos del periodo	Saldo Final	Flujo del Periodo
1124-5-17-63 Aprovechamientos de tipo corriente	\$0.00	\$0.00	\$0.00	\$0.00	\$0.00
1124-5-18 Indemnizaciones por responsabilidades fijadas a terceros	\$0.00	\$0.00	\$0.00	\$0.00	\$0.00
1124-5-18-61 ** FALTA NOMBRE **	\$0.00	\$0.00	\$0.00	\$0.00	\$0.00
1124-5-18-61-03 Aprovechamientos de tipo corriente, Indemnizaciones	\$0.00	\$0.00	\$0.00	\$0.00	\$0.00
1124-5-18-63 Aprovechamientos de tipo corriente	\$0.00	\$0.00	\$0.00	\$0.00	\$0.00
1124-5-19 Indemnizaciones por daños a bienes municipales	\$0.00	\$0.00	\$0.00	\$0.00	\$0.00
1124-5-19-61 ** FALTA NOMBRE **	\$0.00	\$0.00	\$0.00	\$0.00	\$0.00
1124-5-19-61-03 Aprovechamientos de tipo corriente, Indemnizaciones	\$0.00	\$0.00	\$0.00	\$0.00	\$0.00
1124-5-19-63 Aprovechamientos de tipo corriente	\$0.00	\$0.00	\$0.00	\$0.00	\$0.00
1124-5-20 Reintegros	\$0.00	\$0.00	\$0.00	\$0.00	\$0.00
1124-5-20-61 ** FALTA NOMBRE **	\$0.00	\$0.00	\$0.00	\$0.00	\$0.00
1124-5-20-61-04 Aprovechamientos de tipo corriente, Reintegros	\$0.00	\$0.00	\$0.00	\$0.00	\$0.00
1124-5-20-64 Aprovechamientos de tipo corriente	\$0.00	\$0.00	\$0.00	\$0.00	\$0.00
1124-5-21 1% sobre obras que se realicen en el estado	\$0.00	\$0.00	\$0.00	\$0.00	\$0.00
1124-5-22 Aprovechamientos por Participaciones Derivadas de la Aplicación de Leyes	\$0.00	\$0.00	\$0.00	\$0.00	\$0.00
1124-5-22-61 ** FALTA NOMBRE **	\$0.00	\$0.00	\$0.00	\$0.00	\$0.00
1124-5-22-61-06 Aprovechamientos de tipo corriente, Aprovechamientos por Participaciones Derivadas de la Aplicación de Leyes	\$0.00	\$0.00	\$0.00	\$0.00	\$0.00
1124-5-22-66 Aprovechamientos de tipo corriente	\$0.00	\$0.00	\$0.00	\$0.00	\$0.00
1124-5-23 Aprovechamientos por Aportaciones y Cooperaciones	\$0.00	\$0.00	\$0.00	\$0.00	\$0.00
1124-5-23-61 ** FALTA NOMBRE **	\$0.00	\$0.00	\$0.00	\$0.00	\$0.00
1124-5-23-61-07 Aprovechamientos de tipo corriente, Aprovechamientos por Aportaciones y Cooperaciones	\$0.00	\$0.00	\$0.00	\$0.00	\$0.00
1124-5-24 Recargos	\$0.00	\$0.00	\$0.00	\$0.00	\$0.00
1124-5-25 Multas	\$0.00	\$0.00	\$0.00	\$0.00	\$0.00
1124-5-26 Honorarios de Ejecución	\$0.00	\$0.00	\$0.00	\$0.00	\$0.00
1124-5-27 20% Devolución de Cheques	\$0.00	\$0.00	\$0.00	\$0.00	\$0.00
1124-5-28 Actualización	\$0.00	\$0.00	\$0.00	\$0.00	\$0.00
1124-5-29 Donaciones	\$0.00	\$0.00	\$0.00	\$0.00	\$0.00
1124-5-29-61 ** FALTA NOMBRE **	\$0.00	\$0.00	\$0.00	\$0.00	\$0.00
1124-5-29-61-09 Aprovechamientos de tipo corriente, Otros Aprovechamientos	\$0.00	\$0.00	\$0.00	\$0.00	\$0.00
1124-5-29-99 Aprovechamientos de tipo corriente	\$0.00	\$0.00	\$0.00	\$0.00	\$0.00
1124-5-30 Concesiones y Contratos	\$0.00	\$0.00	\$0.00	\$0.00	\$0.00
1124-5-30-61 ** FALTA NOMBRE **	\$0.00	\$0.00	\$0.00	\$0.00	\$0.00
1124-5-30-61-09 Aprovechamientos de tipo corriente, Otros Aprovechamientos	\$0.00	\$0.00	\$0.00	\$0.00	\$0.00
1124-5-30-99 Aprovechamientos de tipo corriente	\$0.00	\$0.00	\$0.00	\$0.00	\$0.00
1124-5-31 Fianzas cuya pérdida se declare por resolución firme a favor del Estado o Municipios	\$0.00	\$0.00	\$0.00	\$0.00	\$0.00

Municipio de Calkini  
CAMPECHE  
Reporte Analítico del Activo  
Del 01/dic./2021 al 31/dic./2021  
(Cifras en Pesos)

Ustr: Supervisor  
ReporteEstadoAnalitic  
2022-01-31

Fecha y  
10/feb./2022  
11:45 a. m.

Cuenta Contable	Saldo Inicial	Cargos del periodo	Abonos del periodo	Saldo Final	Flujo del Periodo
1124-5-31-61 ** FALTA NOMBRE **	\$0.00	\$0.00	\$0.00	\$0.00	\$0.00
1124-5-31-61-09 Aprovechamientos de tipo corriente, Otros Aprovechamientos	\$0.00	\$0.00	\$0.00	\$0.00	\$0.00
1124-5-31-99 Aprovechamientos de tipo corriente	\$0.00	\$0.00	\$0.00	\$0.00	\$0.00
1124-5-32 Garantías	\$0.00	\$0.00	\$0.00	\$0.00	\$0.00
1124-5-32-61 ** FALTA NOMBRE **	\$0.00	\$0.00	\$0.00	\$0.00	\$0.00
1124-5-32-61-09 Aprovechamientos de tipo corriente, Otros Aprovechamientos	\$0.00	\$0.00	\$0.00	\$0.00	\$0.00
1124-5-32-99 Aprovechamientos de tipo corriente	\$0.00	\$0.00	\$0.00	\$0.00	\$0.00
1124-5-33 Aprovechamientos Diversos	\$0.00	\$0.00	\$0.00	\$0.00	\$0.00
1124-5-33-61 ** FALTA NOMBRE **	\$0.00	\$0.00	\$0.00	\$0.00	\$0.00
1124-5-33-61-09 Aprovechamientos de tipo corriente, Otros Aprovechamientos	\$0.00	\$0.00	\$0.00	\$0.00	\$0.00
1124-5-33-99 Aprovechamientos de tipo corriente	\$0.00	\$0.00	\$0.00	\$0.00	\$0.00
1124-5-34 Otros Aprovechamientos	\$0.00	\$0.00	\$0.00	\$0.00	\$0.00
1124-5-34-61 ** FALTA NOMBRE **	\$0.00	\$0.00	\$0.00	\$0.00	\$0.00
1124-5-34-61-09 Aprovechamientos de tipo corriente, Otros Aprovechamientos	\$0.00	\$0.00	\$0.00	\$0.00	\$0.00
1124-5-34-99 Aprovechamientos de tipo corriente	\$0.00	\$0.00	\$0.00	\$0.00	\$0.00
1124-5-35 Aprovechamientos no Comprendidos en la Ley de Ingresos Vigente, Causados en Ejercicios Fiscales Anteriores Pendientes de Liquidación o	\$0.00	\$0.00	\$0.00	\$0.00	\$0.00
1124-5-35-69 Aprovechamientos no Comprendidos en la Ley de Ingresos Vigente, Causados en Ejercicios Fiscales Anteriores Pendientes de Liquidación o	\$0.00	\$0.00	\$0.00	\$0.00	\$0.00
1124-5-36 Reintegros Presupuestarios	\$0.00	\$0.00	\$0.00	\$0.00	\$0.00
1124-5-36-61 ** FALTA NOMBRE **	\$0.00	\$0.00	\$0.00	\$0.00	\$0.00
1124-5-36-61-09 Aprovechamientos de tipo corriente, Otros Aprovechamientos	\$0.00	\$0.00	\$0.00	\$0.00	\$0.00
1124-5-36-99 Aprovechamientos de tipo corriente	\$0.00	\$0.00	\$0.00	\$0.00	\$0.00
1124-5-37 Fondo de Compensación de Repesos y del Regimen de Intermedios	\$0.00	\$0.00	\$0.00	\$0.00	\$0.00
1124-5-37-61 ** FALTA NOMBRE **	\$0.00	\$0.00	\$0.00	\$0.00	\$0.00
1124-5-37-61-01 Aprovechamientos de tipo corriente, Incentivos Derivados de la Colaboración Fiscal	\$0.00	\$0.00	\$0.00	\$0.00	\$0.00
1124-5-38 Incentivos por Reintegros del 5% de Enajenación de Inmuebles	\$0.00	\$0.00	\$0.00	\$0.00	\$0.00
1124-5-38-61 ** FALTA NOMBRE **	\$0.00	\$0.00	\$0.00	\$0.00	\$0.00
1124-5-38-61-01 Aprovechamientos de tipo corriente, Incentivos Derivados de la Colaboración Fiscal	\$0.00	\$0.00	\$0.00	\$0.00	\$0.00
1124-5-39 Tenencia o Uso de Vehículos	\$0.00	\$0.00	\$0.00	\$0.00	\$0.00
1124-5-39-61 ** FALTA NOMBRE **	\$0.00	\$0.00	\$0.00	\$0.00	\$0.00
1124-5-39-61-01 Aprovechamientos de tipo corriente, Incentivos Derivados de la Colaboración Fiscal	\$0.00	\$0.00	\$0.00	\$0.00	\$0.00
1124-5-40 Fondo de Compensación ISAN	\$0.00	\$0.00	\$0.00	\$0.00	\$0.00
1124-5-40-61 ** FALTA NOMBRE **	\$0.00	\$0.00	\$0.00	\$0.00	\$0.00
1124-5-40-61-01 Aprovechamientos de tipo corriente, Incentivos Derivados de la Colaboración Fiscal	\$0.00	\$0.00	\$0.00	\$0.00	\$0.00

**Municipio de Calkiní**  
**CAMPECHE**  
**Ranrta Analítico del Activo**  
**Del 01/dic./2021 al 31/dic./2021**



Utr: Supervisor  
Rep: rptEstadoAnaltic  
en: P: Activo-VB.html

Fecha y  
10/feb./2022  
11:45 a. m.

Cuenta Contable		Saldo Inicial	Cargos del periodo	Abonos del periodo	Saldo Final	Flujo del Periodo
1124-5-41	Impuesto sobre Automóviles Nuevos	\$0.00	\$0.00	\$0.00	\$0.00	\$0.00
1124-5-41-61	** FALTA NOMBRE **	\$0.00	\$0.00	\$0.00	\$0.00	\$0.00
1124-5-41-61-01	Aprovechamientos de tipo corriente. Incentivos Derivados de la Colaboración Fiscal	\$0.00	\$0.00	\$0.00	\$0.00	\$0.00
1124-5-42	Remanentes de los Recursos del FAM	\$0.00	\$0.00	\$0.00	\$0.00	\$0.00
1124-5-42-61	** FALTA NOMBRE **	\$0.00	\$0.00	\$0.00	\$0.00	\$0.00
1124-5-42-61-04	Aprovechamientos Reintegros	\$0.00	\$0.00	\$0.00	\$0.00	\$0.00
1124-5-43	Indemnizaciones a favor de dependencias, entidades y otros	\$0.00	\$0.00	\$0.00	\$0.00	\$0.00
1124-5-43-61	** FALTA NOMBRE **	\$0.00	\$0.00	\$0.00	\$0.00	\$0.00
1124-5-43-61-03	Aprovechamientos Indemnizaciones	\$0.00	\$0.00	\$0.00	\$0.00	\$0.00
1124-6	Deudores Fiscales por Cobrar en Parcialidades	\$0.00	\$0.00	\$0.00	\$0.00	\$0.00
1124-6-01	Al Comercio de Libros, Periódicos y Revistas	\$0.00	\$0.00	\$0.00	\$0.00	\$0.00
1124-6-01-11	Impuestos sobre los ingresos	\$0.00	\$0.00	\$0.00	\$0.00	\$0.00
1124-6-02	Sobre Servicios de Hospedaje	\$0.00	\$0.00	\$0.00	\$0.00	\$0.00
1124-6-02-11	Impuestos sobre los ingresos	\$0.00	\$0.00	\$0.00	\$0.00	\$0.00
1124-6-03	Sobre Loterías, Rifas, Sorteos, Concursos y Juegos con cruce de apuestas legalmente permitidos	\$0.00	\$0.00	\$0.00	\$0.00	\$0.00
1124-6-03-11	Impuestos sobre los ingresos	\$0.00	\$0.00	\$0.00	\$0.00	\$0.00
1124-6-04	Sobre Espectáculos Públicos	\$0.00	\$0.00	\$0.00	\$0.00	\$0.00
1124-6-04-11	Impuestos sobre los ingresos	\$0.00	\$0.00	\$0.00	\$0.00	\$0.00
1124-6-05-11	Sobre Honorarios por Servicios Médicos Profesionales	\$0.00	\$0.00	\$0.00	\$0.00	\$0.00
1124-6-06-12	Impuestos sobre los ingresos	\$0.00	\$0.00	\$0.00	\$0.00	\$0.00
1124-6-06	Sobre Tenencia o Uso de Vehículos	\$0.00	\$0.00	\$0.00	\$0.00	\$0.00
1124-6-07	Impuestos sobre el patrimonio	\$0.00	\$0.00	\$0.00	\$0.00	\$0.00
1124-6-07	Sobre la Extracción de Materiales del Suelo y Subsuelo	\$0.00	\$0.00	\$0.00	\$0.00	\$0.00
1124-6-08	Predial	\$0.00	\$0.00	\$0.00	\$0.00	\$0.00
1124-6-08-12	Impuestos sobre el patrimonio	\$0.00	\$0.00	\$0.00	\$0.00	\$0.00
1124-6-09	Sobre Adquisición de Vehículos de Motor Usados que se Realicen Entre Particulares	\$0.00	\$0.00	\$0.00	\$0.00	\$0.00
1124-6-10	Impuestos sobre el patrimonio	\$0.00	\$0.00	\$0.00	\$0.00	\$0.00
1124-6-10-12	Sobre Adquisición de Inmuebles	\$0.00	\$0.00	\$0.00	\$0.00	\$0.00
1124-6-10-12	Impuestos sobre el patrimonio	\$0.00	\$0.00	\$0.00	\$0.00	\$0.00
1124-6-11	Sobre Instrumentos Públicos y Operaciones Contractuales	\$0.00	\$0.00	\$0.00	\$0.00	\$0.00
1124-6-12	Impuestos al Comercio Exterior	\$0.00	\$0.00	\$0.00	\$0.00	\$0.00
1124-6-13	Sobre Nóminas	\$0.00	\$0.00	\$0.00	\$0.00	\$0.00
1124-6-14	Impuestos Ecológicos	\$0.00	\$0.00	\$0.00	\$0.00	\$0.00
1124-6-15	Recargos	\$0.00	\$0.00	\$0.00	\$0.00	\$0.00
1124-6-15-17	Accesorios	\$0.00	\$0.00	\$0.00	\$0.00	\$0.00
1124-6-16	Multas	\$0.00	\$0.00	\$0.00	\$0.00	\$0.00
1124-6-16-17	Accesorios	\$0.00	\$0.00	\$0.00	\$0.00	\$0.00
1124-6-17	Honorarios de Ejecución	\$0.00	\$0.00	\$0.00	\$0.00	\$0.00

**Municipio de Calkiní**  
**CAMPECHE**  
**Reporte Analítico del Activo**  
**Del 01/dic./2021 al 31/dic./2021**



Utr: Supervisor  
ReporteEstadoAnalitic  
C:\Programas\VB\...

Fecha y 10/feb./2022

11:45 a. m.

Cuenta Contable	Saldo Inicial	Cargos del periodo	Abonos del periodo	Saldo Final	Flujo del Periodo
1124-6-17-17 Accesorios	\$0.00	\$0.00	\$0.00	\$0.00	\$0.00
1124-6-18 20% Devolución de Cheques	\$0.00	\$0.00	\$0.00	\$0.00	\$0.00
1124-6-17-17 Accesorios	\$0.00	\$0.00	\$0.00	\$0.00	\$0.00
1124-6-19 Actualización	\$0.00	\$0.00	\$0.00	\$0.00	\$0.00
1124-6-20 Otros impuestos	\$0.00	\$0.00	\$0.00	\$0.00	\$0.00
1124-6-21 Aportaciones para Fondos de Vivienda	\$0.00	\$0.00	\$0.00	\$0.00	\$0.00
1124-6-22 Cuotas para la Seguridad Social	\$0.00	\$0.00	\$0.00	\$0.00	\$0.00
1124-6-23 Cuotas de Ahorro para el Retiro	\$0.00	\$0.00	\$0.00	\$0.00	\$0.00
1124-6-24 Accesorios de Cuotas y Aportaciones de Seguridad Social	\$0.00	\$0.00	\$0.00	\$0.00	\$0.00
1124-6-25 Estado	\$0.00	\$0.00	\$0.00	\$0.00	\$0.00
1124-6-26 Contribuciones de Mejoras por Obras Públicas	\$0.00	\$0.00	\$0.00	\$0.00	\$0.00
1124-6-27 Por el Uso o Aprovechamiento de Bienes Propiedad del Estado o de Bienes Concesionados al Estado	\$0.00	\$0.00	\$0.00	\$0.00	\$0.00
1124-6-27-41 Derechos por el uso, goce, aprovechamiento o explotación de bienes de dominio público.	\$0.00	\$0.00	\$0.00	\$0.00	\$0.00
1124-6-28 Por Autorizaciones de Uso de la Via Publica	\$0.00	\$0.00	\$0.00	\$0.00	\$0.00
1124-6-28-41 Derechos por el uso, goce, aprovechamiento o explotación de bienes de dominio publico	\$0.00	\$0.00	\$0.00	\$0.00	\$0.00
1124-6-30 Por Servicios de Agua Potable	\$0.00	\$0.00	\$0.00	\$0.00	\$0.00
1124-6-30 Derechos a los Hidrocarburos	\$0.00	\$0.00	\$0.00	\$0.00	\$0.00
1124-6-31 Por Servicios Prestados por las Autoridades del Registro Civil	\$0.00	\$0.00	\$0.00	\$0.00	\$0.00
1124-6-31-43 Derechos por prestación de servicios	\$0.00	\$0.00	\$0.00	\$0.00	\$0.00
1124-6-32 Por Servicios Prestados por las Autoridades del Registro Público de la Propiedad y del Comercio	\$0.00	\$0.00	\$0.00	\$0.00	\$0.00
1124-6-32-43 Derechos por prestación de servicios	\$0.00	\$0.00	\$0.00	\$0.00	\$0.00
1124-6-33 Por Certificaciones y Copias Certificadas	\$0.00	\$0.00	\$0.00	\$0.00	\$0.00
1124-6-33-43 Derechos por prestación de servicios	\$0.00	\$0.00	\$0.00	\$0.00	\$0.00
1124-6-34 Por Notariado y Archivos de Instrumentos Públicos Notariales	\$0.00	\$0.00	\$0.00	\$0.00	\$0.00
1124-6-34-43 Derechos por prestación de servicios	\$0.00	\$0.00	\$0.00	\$0.00	\$0.00
1124-6-35 Por Expedición de Títulos	\$0.00	\$0.00	\$0.00	\$0.00	\$0.00
1124-6-35-43 Derechos por prestación de servicios	\$0.00	\$0.00	\$0.00	\$0.00	\$0.00
1124-6-36 Por Servicios Prestados por las Autoridades de las Secretarías de la Administración Pública Estatal y sus Organos Administrativos Descentralizados	\$0.00	\$0.00	\$0.00	\$0.00	\$0.00
1124-6-36-43 Derechos por prestación de servicios	\$0.00	\$0.00	\$0.00	\$0.00	\$0.00
1124-6-37 Expedición y Revalidación de Licencias y Permisos en Materia de Bebidas Alcohólicas	\$0.00	\$0.00	\$0.00	\$0.00	\$0.00
1124-6-37-43 Derechos por prestación de servicios	\$0.00	\$0.00	\$0.00	\$0.00	\$0.00
1124-6-38 Por Servicios de Tránsito	\$0.00	\$0.00	\$0.00	\$0.00	\$0.00
1124-6-38-43 Derechos por prestación de servicios	\$0.00	\$0.00	\$0.00	\$0.00	\$0.00
1124-6-39 Por Uso de Rastro Público	\$0.00	\$0.00	\$0.00	\$0.00	\$0.00
1124-6-39-43 Derechos por prestación de servicios	\$0.00	\$0.00	\$0.00	\$0.00	\$0.00
1124-6-40 Por Servicios de Aseo y Limpia por Recolección de Basura	\$0.00	\$0.00	\$0.00	\$0.00	\$0.00

**Municipio de Calkiní**  
**CAMPECHE**  
**Reporte Analítico del Activo**  
**Del 01/dic./2021 al 31/dic./2021**



Utr: Supervisor  
Rep: rptEstadoAnalitico  
- P: A: 11-45 a. m.

Fecha y

10/feb./2022

11:45 a. m.

Cuenta Contable	Saldo Inicial (Cifras en Pesos)	Cargos del periodo	Abonos del periodo	Saldo Final	Flujo del Periodo
1124-6-40-43	\$0.00	\$0.00	\$0.00	\$0.00	\$0.00
1124-6-41	\$0.00	\$0.00	\$0.00	\$0.00	\$0.00
1124-6-42	\$0.00	\$0.00	\$0.00	\$0.00	\$0.00
1124-6-42-43	\$0.00	\$0.00	\$0.00	\$0.00	\$0.00
1124-6-43	\$0.00	\$0.00	\$0.00	\$0.00	\$0.00
1124-6-43-43	\$0.00	\$0.00	\$0.00	\$0.00	\$0.00
1124-6-44	\$0.00	\$0.00	\$0.00	\$0.00	\$0.00
1124-6-44-43	\$0.00	\$0.00	\$0.00	\$0.00	\$0.00
1124-6-45	\$0.00	\$0.00	\$0.00	\$0.00	\$0.00
1124-6-45-43	\$0.00	\$0.00	\$0.00	\$0.00	\$0.00
1124-6-46	\$0.00	\$0.00	\$0.00	\$0.00	\$0.00
1124-6-46-43	\$0.00	\$0.00	\$0.00	\$0.00	\$0.00
1124-6-47	\$0.00	\$0.00	\$0.00	\$0.00	\$0.00
1124-6-47-43	\$0.00	\$0.00	\$0.00	\$0.00	\$0.00
1124-6-48	\$0.00	\$0.00	\$0.00	\$0.00	\$0.00
1124-6-48-43	\$0.00	\$0.00	\$0.00	\$0.00	\$0.00
1124-6-49	\$0.00	\$0.00	\$0.00	\$0.00	\$0.00
1124-6-49-43	\$0.00	\$0.00	\$0.00	\$0.00	\$0.00
1124-6-50	\$0.00	\$0.00	\$0.00	\$0.00	\$0.00
1124-6-50-43	\$0.00	\$0.00	\$0.00	\$0.00	\$0.00
1124-6-51	\$0.00	\$0.00	\$0.00	\$0.00	\$0.00
1124-6-51-43	\$0.00	\$0.00	\$0.00	\$0.00	\$0.00
1124-6-52	\$0.00	\$0.00	\$0.00	\$0.00	\$0.00
1124-6-52-43	\$0.00	\$0.00	\$0.00	\$0.00	\$0.00
1124-6-53	\$0.00	\$0.00	\$0.00	\$0.00	\$0.00
1124-6-53-43	\$0.00	\$0.00	\$0.00	\$0.00	\$0.00
1124-6-54	\$0.00	\$0.00	\$0.00	\$0.00	\$0.00
1124-6-54-43	\$0.00	\$0.00	\$0.00	\$0.00	\$0.00
1124-6-55	\$0.00	\$0.00	\$0.00	\$0.00	\$0.00
1124-6-55-43	\$0.00	\$0.00	\$0.00	\$0.00	\$0.00
1124-6-56	\$0.00	\$0.00	\$0.00	\$0.00	\$0.00
1124-6-56-43	\$0.00	\$0.00	\$0.00	\$0.00	\$0.00
1124-6-57	\$0.00	\$0.00	\$0.00	\$0.00	\$0.00
1124-6-57-43	\$0.00	\$0.00	\$0.00	\$0.00	\$0.00
1124-6-58	\$0.00	\$0.00	\$0.00	\$0.00	\$0.00
1124-6-58-43	\$0.00	\$0.00	\$0.00	\$0.00	\$0.00
1124-6-59	\$0.00	\$0.00	\$0.00	\$0.00	\$0.00
1124-6-59-43	\$0.00	\$0.00	\$0.00	\$0.00	\$0.00
1124-6-60	\$0.00	\$0.00	\$0.00	\$0.00	\$0.00
1124-6-60-43	\$0.00	\$0.00	\$0.00	\$0.00	\$0.00
1124-6-61	\$0.00	\$0.00	\$0.00	\$0.00	\$0.00
1124-6-61-43	\$0.00	\$0.00	\$0.00	\$0.00	\$0.00
1124-6-62	\$0.00	\$0.00	\$0.00	\$0.00	\$0.00
1124-6-62-43	\$0.00	\$0.00	\$0.00	\$0.00	\$0.00
1124-6-63	\$0.00	\$0.00	\$0.00	\$0.00	\$0.00
1124-6-63-43	\$0.00	\$0.00	\$0.00	\$0.00	\$0.00
1124-6-64	\$0.00	\$0.00	\$0.00	\$0.00	\$0.00
1124-6-64-43	\$0.00	\$0.00	\$0.00	\$0.00	\$0.00

**Municipio de Calkini**  
**CAMPECHE**  
**Reporte Analítico del Activo**

Del 01/01/2021 al 31/01/2021  
(Cifras en Pesos)

Fecha y  
10/feb./2022  
11:45 a. m.

Utr: Supervisor  
Rep:

Cuenta Contable	Saldo Inicial	Cargos del periodo	Abonos del periodo	Saldo Final	Flujo del Periodo
1124-6-65 Impuestos no Comprendidos en la Ley de Ingresos Vigente, Causados en Ejercicios Fiscales Anteriores Pendientes de Liquidación o Pago.	\$0.00	\$0.00	\$0.00	\$0.00	\$0.00
1124-6-66 Derechos no Comprendidos en la Ley de Ingresos Vigente, Causados en Ejercicios Fiscales Anteriores Pendientes de Liquidación o Pago.	\$0.00	\$0.00	\$0.00	\$0.00	\$0.00
1124-6-67 Uso de camino zona arqueológica Calkini.	\$0.00	\$0.00	\$0.00	\$0.00	\$0.00
1124-6-68 Por registro de vehículos extranjeros y consultas vehiculares	\$0.00	\$0.00	\$0.00	\$0.00	\$0.00
1124-6-68-43 Derechos por prestación de servicios	\$0.00	\$0.00	\$0.00	\$0.00	\$0.00
1124-6-69 Por Servicios en Mercados	\$0.00	\$0.00	\$0.00	\$0.00	\$0.00
1124-6-69-43 Derechos por prestación de servicios	\$0.00	\$0.00	\$0.00	\$0.00	\$0.00
1124-6-70 Actualizaciones	\$0.00	\$0.00	\$0.00	\$0.00	\$0.00
1124-6-71 Estatal a la Venta Final de Bebidas con Contenido Alcohólico	\$0.00	\$0.00	\$0.00	\$0.00	\$0.00
1124-6-72 A las Erogaciones en Juegos y concursos	\$0.00	\$0.00	\$0.00	\$0.00	\$0.00
1124-6-73 Impuesto Adicional para la Preservación del Patrimonio Cultural, Infraestructura y Deporte	\$0.00	\$0.00	\$0.00	\$0.00	\$0.00
1124-6-74 Por Servicios de Salud Prestados por Instituciones de Salud Pública en el Estado	\$0.00	\$0.00	\$0.00	\$0.00	\$0.00
1124-6-74-43 Derechos por prestación de servicios	\$0.00	\$0.00	\$0.00	\$0.00	\$0.00
1124-6-75 De los Servicios Prestados por la Secretaría de Educación en el Estado	\$0.00	\$0.00	\$0.00	\$0.00	\$0.00
1124-6-75-43 Derechos por prestación de servicios	\$0.00	\$0.00	\$0.00	\$0.00	\$0.00
1124-6-76 De los Servicios Prestados por el Periódico Oficial del Estado	\$0.00	\$0.00	\$0.00	\$0.00	\$0.00
1124-7 Deudores por Cobrar con Resolución Judicial Fiscal Definitiva	\$0.00	\$0.00	\$0.00	\$0.00	\$0.00
1124-7-01 Al Comercio de Libros, Periódicos y Revistas	\$0.00	\$0.00	\$0.00	\$0.00	\$0.00
1124-7-02 Impuestos sobre los ingresos	\$0.00	\$0.00	\$0.00	\$0.00	\$0.00
1124-7-02-11 Sobre Servicios de Hospedaje	\$0.00	\$0.00	\$0.00	\$0.00	\$0.00
1124-7-02-11 Impuestos sobre los ingresos	\$0.00	\$0.00	\$0.00	\$0.00	\$0.00
1124-7-03 Sobre Loterías, Rifas, Sorteos, Concursos y juegos con cruce de apuestas legalmente permitidos	\$0.00	\$0.00	\$0.00	\$0.00	\$0.00
1124-7-03-11 Impuestos sobre los ingresos	\$0.00	\$0.00	\$0.00	\$0.00	\$0.00
1124-7-04 Sobre Espectáculos Públicos	\$0.00	\$0.00	\$0.00	\$0.00	\$0.00
1124-7-04-11 Impuestos sobre los ingresos	\$0.00	\$0.00	\$0.00	\$0.00	\$0.00
1124-7-05 Sobre Honorarios por Servicios Médicos Profesionales	\$0.00	\$0.00	\$0.00	\$0.00	\$0.00
1124-7-05-11 Impuestos sobre los ingresos	\$0.00	\$0.00	\$0.00	\$0.00	\$0.00
1124-7-06 Sobre Tenencia o Uso de Vehículos	\$0.00	\$0.00	\$0.00	\$0.00	\$0.00
1124-7-06-12 Impuestos sobre el patrimonio	\$0.00	\$0.00	\$0.00	\$0.00	\$0.00
1124-7-07 Sobre la Extracción de Materiales del Suelo y Subsuelo	\$0.00	\$0.00	\$0.00	\$0.00	\$0.00
1124-7-08 Predial	\$0.00	\$0.00	\$0.00	\$0.00	\$0.00
1124-7-08-12 Impuestos sobre el patrimonio	\$0.00	\$0.00	\$0.00	\$0.00	\$0.00
1124-7-09 Sobre Adquisición de Vehículos de Motor Usados que se Realicen Entre Particulares	\$0.00	\$0.00	\$0.00	\$0.00	\$0.00
1124-7-09-12 Impuestos sobre el patrimonio	\$0.00	\$0.00	\$0.00	\$0.00	\$0.00
1124-7-10 Sobre Adquisición de Inmuebles	\$0.00	\$0.00	\$0.00	\$0.00	\$0.00
1124-7-10-12 Impuestos sobre el patrimonio	\$0.00	\$0.00	\$0.00	\$0.00	\$0.00
1124-7-11 Sobre Instrumentos Públicos y Operaciones Contractuales	\$0.00	\$0.00	\$0.00	\$0.00	\$0.00

**Municipio de Calkiní**  
**CAMPECHE**  
**Reporte Analítico del Activo**  
**Del 01/dic./2021 al 31/dic./2021**  
(Cifras en Pesos)

Fecha y  
10/feb./2022  
11:45 a. m.

Usu: Supervisor  
Repr:EstadoAnalitic



Cuenta Contable	Saldo Inicial	Cargos del periodo	Abonos del periodo	Saldo Final	Flujo del Periodo
1124-7-12	\$0.00	\$0.00	\$0.00	\$0.00	\$0.00
1124-7-13	\$0.00	\$0.00	\$0.00	\$0.00	\$0.00
1124-7-14	\$0.00	\$0.00	\$0.00	\$0.00	\$0.00
1124-7-15	\$0.00	\$0.00	\$0.00	\$0.00	\$0.00
1124-7-15-17	\$0.00	\$0.00	\$0.00	\$0.00	\$0.00
1124-7-16	\$0.00	\$0.00	\$0.00	\$0.00	\$0.00
1124-7-16-17	\$0.00	\$0.00	\$0.00	\$0.00	\$0.00
1124-7-17	\$0.00	\$0.00	\$0.00	\$0.00	\$0.00
1124-7-17-17	\$0.00	\$0.00	\$0.00	\$0.00	\$0.00
1124-7-18	\$0.00	\$0.00	\$0.00	\$0.00	\$0.00
1124-7-18-17	\$0.00	\$0.00	\$0.00	\$0.00	\$0.00
1124-7-19	\$0.00	\$0.00	\$0.00	\$0.00	\$0.00
1124-7-20	\$0.00	\$0.00	\$0.00	\$0.00	\$0.00
1124-7-21	\$0.00	\$0.00	\$0.00	\$0.00	\$0.00
1124-7-22	\$0.00	\$0.00	\$0.00	\$0.00	\$0.00
1124-7-23	\$0.00	\$0.00	\$0.00	\$0.00	\$0.00
1124-7-24	\$0.00	\$0.00	\$0.00	\$0.00	\$0.00
1124-7-25	\$0.00	\$0.00	\$0.00	\$0.00	\$0.00
1124-7-26	\$0.00	\$0.00	\$0.00	\$0.00	\$0.00
1124-7-27	\$0.00	\$0.00	\$0.00	\$0.00	\$0.00
1124-7-27-41	\$0.00	\$0.00	\$0.00	\$0.00	\$0.00
1124-7-28	\$0.00	\$0.00	\$0.00	\$0.00	\$0.00
1124-7-28-41	\$0.00	\$0.00	\$0.00	\$0.00	\$0.00
1124-7-29	\$0.00	\$0.00	\$0.00	\$0.00	\$0.00
1124-7-30	\$0.00	\$0.00	\$0.00	\$0.00	\$0.00
1124-7-31	\$0.00	\$0.00	\$0.00	\$0.00	\$0.00
1124-7-31-43	\$0.00	\$0.00	\$0.00	\$0.00	\$0.00
1124-7-32	\$0.00	\$0.00	\$0.00	\$0.00	\$0.00
1124-7-32-43	\$0.00	\$0.00	\$0.00	\$0.00	\$0.00
1124-7-33	\$0.00	\$0.00	\$0.00	\$0.00	\$0.00
1124-7-33-43	\$0.00	\$0.00	\$0.00	\$0.00	\$0.00
1124-7-34	\$0.00	\$0.00	\$0.00	\$0.00	\$0.00
1124-7-34-43	\$0.00	\$0.00	\$0.00	\$0.00	\$0.00
1124-7-35	\$0.00	\$0.00	\$0.00	\$0.00	\$0.00
1124-7-35-43	\$0.00	\$0.00	\$0.00	\$0.00	\$0.00
1124-7-36	\$0.00	\$0.00	\$0.00	\$0.00	\$0.00
1124-7-36-43	\$0.00	\$0.00	\$0.00	\$0.00	\$0.00

**Municipio de Calkiní**  
**CAMPECHE**  
**Reporte Analítico del Activo**  
**Del 01/dic./2021 al 31/dic./2021**



Usu: Supervisor  
Rep: rptEstadoAnalic  
en: P:\Informa\VB\...

Fecha y  
10/feb./2022  
11:45 a. m.

Cuenta Contable	Saldo Inicial	Cargos del periodo	Abonos del periodo	Saldo Final	Flujo del Periodo
Expedición y Revalidación de Licencias y Permisos en Materia de					
1124-7-37 Bebidas Alcohólicas	\$0.00	\$0.00	\$0.00	\$0.00	\$0.00
1124-7-37-43 Derechos por prestación de servicios	\$0.00	\$0.00	\$0.00	\$0.00	\$0.00
1124-7-38 Por Servicios de Tránsito	\$0.00	\$0.00	\$0.00	\$0.00	\$0.00
1124-7-38-43 Derechos por prestación de servicios	\$0.00	\$0.00	\$0.00	\$0.00	\$0.00
1124-7-39 Por Uso de Rastro Público	\$0.00	\$0.00	\$0.00	\$0.00	\$0.00
1124-7-39-43 Derechos por prestación de servicios	\$0.00	\$0.00	\$0.00	\$0.00	\$0.00
1124-7-40 Por Servicios de Aseo y Limpia por Recolección de Basura	\$0.00	\$0.00	\$0.00	\$0.00	\$0.00
1124-7-40-43 Derechos por prestación de servicios	\$0.00	\$0.00	\$0.00	\$0.00	\$0.00
1124-7-41 Por Servicio de Alumbrado Público	\$0.00	\$0.00	\$0.00	\$0.00	\$0.00
1124-7-41-43 Derechos por prestación de servicios	\$0.00	\$0.00	\$0.00	\$0.00	\$0.00
1124-7-42 Por Servicios de Agua Potable	\$0.00	\$0.00	\$0.00	\$0.00	\$0.00
1124-7-42-43 Derechos por prestación de servicios	\$0.00	\$0.00	\$0.00	\$0.00	\$0.00
1124-7-43 Por Servicios en Pantleones	\$0.00	\$0.00	\$0.00	\$0.00	\$0.00
1124-7-43-43 Derechos por prestación de servicios	\$0.00	\$0.00	\$0.00	\$0.00	\$0.00
1124-7-44 Por Licencia de Construcción	\$0.00	\$0.00	\$0.00	\$0.00	\$0.00
1124-7-44-43 Derechos por prestación de servicios	\$0.00	\$0.00	\$0.00	\$0.00	\$0.00
1124-7-45 Por Licencia de Urbanización	\$0.00	\$0.00	\$0.00	\$0.00	\$0.00
1124-7-45-43 Derechos por prestación de servicios	\$0.00	\$0.00	\$0.00	\$0.00	\$0.00
1124-7-46 Por Licencia de Uso de Suelo	\$0.00	\$0.00	\$0.00	\$0.00	\$0.00
1124-7-46-43 Derechos por prestación de servicios	\$0.00	\$0.00	\$0.00	\$0.00	\$0.00
1124-7-47 Por la Autorización del Permiso de Demolición de una Edificación	\$0.00	\$0.00	\$0.00	\$0.00	\$0.00
1124-7-47-43 Derechos por prestación de servicios	\$0.00	\$0.00	\$0.00	\$0.00	\$0.00
1124-7-48 Por Autorización de Rotura de Pavimento	\$0.00	\$0.00	\$0.00	\$0.00	\$0.00
1124-7-48-43 Derechos por prestación de servicios	\$0.00	\$0.00	\$0.00	\$0.00	\$0.00
1124-7-49 Por las Licencias, Permisos o Autorizaciones por Anuncios, Carteles o Publicidad	\$0.00	\$0.00	\$0.00	\$0.00	\$0.00
1124-7-49-43 Derechos por prestación de servicios	\$0.00	\$0.00	\$0.00	\$0.00	\$0.00
1124-7-50 Por Expedición de Cédula Catastral	\$0.00	\$0.00	\$0.00	\$0.00	\$0.00
1124-7-50-43 Derechos por prestación de servicios	\$0.00	\$0.00	\$0.00	\$0.00	\$0.00
1124-7-51 Por Registro de Directores Responsables de Obra	\$0.00	\$0.00	\$0.00	\$0.00	\$0.00
1124-7-51-43 Derechos por prestación de servicios	\$0.00	\$0.00	\$0.00	\$0.00	\$0.00
1124-7-52 Por la Expedición de Certificados, Certificaciones, Constancias y Duplicados de Documentos	\$0.00	\$0.00	\$0.00	\$0.00	\$0.00
1124-7-52-43 Derechos por prestación de servicios	\$0.00	\$0.00	\$0.00	\$0.00	\$0.00
1124-7-53 Por Servicios Prestados por los Organismos Autónomos	\$0.00	\$0.00	\$0.00	\$0.00	\$0.00
1124-7-53-43 Derechos por prestación de servicios	\$0.00	\$0.00	\$0.00	\$0.00	\$0.00
1124-7-54 Por Servicios Prestados por los Organismos Descentralizados del Gobierno del Estado	\$0.00	\$0.00	\$0.00	\$0.00	\$0.00
1124-7-54-43 Derechos por prestación de servicios	\$0.00	\$0.00	\$0.00	\$0.00	\$0.00
1124-7-55 Recargos	\$0.00	\$0.00	\$0.00	\$0.00	\$0.00
1124-7-55-43 Multas	\$0.00	\$0.00	\$0.00	\$0.00	\$0.00
1124-7-57 Honorarios de Ejecución	\$0.00	\$0.00	\$0.00	\$0.00	\$0.00

**Municipio de Calkiní**  
**CAMPECHE**  
**Reporte Analítico del Activo**  
**Del 01/dic./2021 al 31/dic./2021**



Usr: Supervisor  
ReporteEstadoAnalitico  
C:\Programas\VB\...

Fecha y  
10/feb./2022  
11:45 a. m.

Cuenta Contable	Saldo Inicial	Cargos del periodo	Abonos del periodo	Saldo Final	Flujo del Periodo
1124-7-58	\$0.00	\$0.00	\$0.00	\$0.00	\$0.00
1124-7-59	\$0.00	\$0.00	\$0.00	\$0.00	\$0.00
1124-7-60	\$0.00	\$0.00	\$0.00	\$0.00	\$0.00
1124-7-60-44	\$0.00	\$0.00	\$0.00	\$0.00	\$0.00
1124-7-61	\$0.00	\$0.00	\$0.00	\$0.00	\$0.00
1124-7-62	\$0.00	\$0.00	\$0.00	\$0.00	\$0.00
1124-7-63	\$0.00	\$0.00	\$0.00	\$0.00	\$0.00
1124-7-64	\$0.00	\$0.00	\$0.00	\$0.00	\$0.00
1124-7-65	\$0.00	\$0.00	\$0.00	\$0.00	\$0.00
1124-7-66	\$0.00	\$0.00	\$0.00	\$0.00	\$0.00
1124-7-67	\$0.00	\$0.00	\$0.00	\$0.00	\$0.00
1124-7-68	\$0.00	\$0.00	\$0.00	\$0.00	\$0.00
1124-7-68-43	\$0.00	\$0.00	\$0.00	\$0.00	\$0.00
1124-7-69	\$0.00	\$0.00	\$0.00	\$0.00	\$0.00
1124-7-69-43	\$0.00	\$0.00	\$0.00	\$0.00	\$0.00
1124-7-70	\$0.00	\$0.00	\$0.00	\$0.00	\$0.00
1124-7-71	\$0.00	\$0.00	\$0.00	\$0.00	\$0.00
1124-7-72	\$0.00	\$0.00	\$0.00	\$0.00	\$0.00
1124-7-73	\$0.00	\$0.00	\$0.00	\$0.00	\$0.00
1124-7-74	\$0.00	\$0.00	\$0.00	\$0.00	\$0.00
1124-7-74-43	\$0.00	\$0.00	\$0.00	\$0.00	\$0.00
1124-7-75	\$0.00	\$0.00	\$0.00	\$0.00	\$0.00
1124-7-75-43	\$0.00	\$0.00	\$0.00	\$0.00	\$0.00
1124-7-76	\$0.00	\$0.00	\$0.00	\$0.00	\$0.00
1124-8	\$0.00	\$0.00	\$0.00	\$0.00	\$0.00
1124-8-01	\$0.00	\$0.00	\$0.00	\$0.00	\$0.00
1124-8-01-11	\$0.00	\$0.00	\$0.00	\$0.00	\$0.00
1124-8-02	\$0.00	\$0.00	\$0.00	\$0.00	\$0.00
1124-8-02-11	\$0.00	\$0.00	\$0.00	\$0.00	\$0.00
1124-8-03	\$0.00	\$0.00	\$0.00	\$0.00	\$0.00
1124-8-03-11	\$0.00	\$0.00	\$0.00	\$0.00	\$0.00
1124-8-04	\$0.00	\$0.00	\$0.00	\$0.00	\$0.00
1124-8-04-11	\$0.00	\$0.00	\$0.00	\$0.00	\$0.00
1124-8-05	\$0.00	\$0.00	\$0.00	\$0.00	\$0.00
1124-8-06	\$0.00	\$0.00	\$0.00	\$0.00	\$0.00
1124-8-06-12	\$0.00	\$0.00	\$0.00	\$0.00	\$0.00

**Municipio de Calkiní**  
**CAMPECHE**  
**Reporte Analítico del Activo**  
**Del 01/01/2021 al 31/01/2021**  
(Cifras en Pesos)



Usu: Supervisor  
Rep: rptEstadoAnalitic  
2022-01-31 11:45 a. m.

Fecha y  
10/feb./2022  
11:45 a. m.

Cuenta Contable	Saldo Inicial	Cargos del periodo	Abonos del periodo	Saldo Final	Flujo del Periodo
1124-8-07	\$0.00	Sobre la Extracción de Materiales del Suelo y Subsuelo	\$0.00	\$0.00	\$0.00
1124-8-08	\$0.00	Predial	\$0.00	\$0.00	\$0.00
1124-8-08-12	\$0.00	Impuestos sobre el patrimonio	\$0.00	\$0.00	\$0.00
1124-8-09	\$0.00	Sobre Adquisición de Vehículos de Motor Usados que se Realizan Entre Particulares	\$0.00	\$0.00	\$0.00
1124-8-09-12	\$0.00	Impuestos sobre el patrimonio	\$0.00	\$0.00	\$0.00
1124-8-10	\$0.00	Sobre Adquisición de Inmuebles	\$0.00	\$0.00	\$0.00
1124-8-10-12	\$0.00	Impuestos sobre el patrimonio	\$0.00	\$0.00	\$0.00
1124-8-11	\$0.00	Sobre Instrumentos Públicos y Operaciones Contractuales	\$0.00	\$0.00	\$0.00
1124-8-12	\$0.00	Impuestos al Comercio Exterior	\$0.00	\$0.00	\$0.00
1124-8-13	\$0.00	Sobre Nóminas	\$0.00	\$0.00	\$0.00
1124-8-14	\$0.00	Impuestos Ecológicos	\$0.00	\$0.00	\$0.00
1124-8-15	\$0.00	Recargos	\$0.00	\$0.00	\$0.00
1124-8-15-17	\$0.00	Accesorios	\$0.00	\$0.00	\$0.00
1124-8-16	\$0.00	Multas	\$0.00	\$0.00	\$0.00
	\$0.00	Accesorios	\$0.00	\$0.00	\$0.00
1124-8-17	\$0.00	Honorarios de Ejecución	\$0.00	\$0.00	\$0.00
1124-8-17-17	\$0.00	Accesorios	\$0.00	\$0.00	\$0.00
1124-8-18	\$0.00	20% Devolución de Cheques	\$0.00	\$0.00	\$0.00
1124-8-18-17	\$0.00	Accesorios	\$0.00	\$0.00	\$0.00
1124-8-19	\$0.00	Actualización	\$0.00	\$0.00	\$0.00
1124-8-20	\$0.00	Otros Impuestos	\$0.00	\$0.00	\$0.00
1124-8-21	\$0.00	Aportaciones para Fondos de Vivienda	\$0.00	\$0.00	\$0.00
1124-8-22	\$0.00	Cuotas para la Seguridad Social	\$0.00	\$0.00	\$0.00
1124-8-23	\$0.00	Cuotas de ahorro para el retiro	\$0.00	\$0.00	\$0.00
1124-8-24	\$0.00	Accesorios de Cuotas y Aportaciones de Seguridad Social	\$0.00	\$0.00	\$0.00
1124-8-25	\$0.00	Cuotas y Aportaciones para la Seguridad y Servicios Sociales del Estado	\$0.00	\$0.00	\$0.00
1124-8-26	\$0.00	Contribuciones de Mejoras por Obras Públicas	\$0.00	\$0.00	\$0.00
1124-8-27	\$0.00	Por el uso o Aprovechamiento de Bienes Propiedad del Estado o de Bienes Concesionados al Estado	\$0.00	\$0.00	\$0.00
1124-8-27-41	\$0.00	Derechos por el uso, goce, aprovechamiento o explotación de bienes de dominio público	\$0.00	\$0.00	\$0.00
1124-8-28	\$0.00	Por Autorizaciones de Uso de la Vía Pública	\$0.00	\$0.00	\$0.00
1124-8-28-41	\$0.00	Derechos por el uso, goce, aprovechamiento o explotación de bienes de dominio público	\$0.00	\$0.00	\$0.00
1124-8-29	\$0.00	Por Servicios de Agua Potable	\$0.00	\$0.00	\$0.00
1124-8-30	\$0.00	Derechos a los Hidrocarburos	\$0.00	\$0.00	\$0.00
1124-8-31	\$0.00	Por Servicios Prestados por las Autoridades del Registro Civil	\$0.00	\$0.00	\$0.00
1124-8-31-43	\$0.00	Derechos por prestación de servicios	\$0.00	\$0.00	\$0.00
1124-8-32	\$0.00	Por Servicios Prestados por las Autoridades del Registro Público de la Propiedad y del Comercio	\$0.00	\$0.00	\$0.00
1124-8-32-43	\$0.00	Derechos por prestación de servicios	\$0.00	\$0.00	\$0.00

Municipio de Calkini  
CAMPECHE  
Reporte Analítico del Activo

Del 01/dic./2021 al 31/dic./2021

Fecha y 10/feb./2022  
11:45 a. m.

Usu: Supervisor  
ReprtEstabAnalitico



Cuenta Contable	Saldo Inicial	Cargos del periodo	Abonos del periodo	Saldo Final	Flujo del Periodo
1124-8-33 Por Certificaciones y Copias Certificadas	\$0.00	\$0.00	\$0.00	\$0.00	\$0.00
1124-8-34 Derechos por prestación de servicios	\$0.00	\$0.00	\$0.00	\$0.00	\$0.00
1124-8-34-43 Por Notariado y Archivos de Instrumentos Públicos Notariales	\$0.00	\$0.00	\$0.00	\$0.00	\$0.00
1124-8-35 Derechos por prestación de servicios	\$0.00	\$0.00	\$0.00	\$0.00	\$0.00
1124-8-35-43 Por Expedición de Títulos	\$0.00	\$0.00	\$0.00	\$0.00	\$0.00
1124-8-36-43 Derechos por prestación de servicios	\$0.00	\$0.00	\$0.00	\$0.00	\$0.00
1124-8-36-43-43 Por Servicios Prestados por las Autoridades de las Secretarías de la Administración Pública Estatal y sus Organos Administrativos	\$0.00	\$0.00	\$0.00	\$0.00	\$0.00
1124-8-36-43-43-43 Desconcentrados	\$0.00	\$0.00	\$0.00	\$0.00	\$0.00
1124-8-37 Expedición y Revalidación de Licencias y Permisos en Materia de Bebidas Alcohólicas	\$0.00	\$0.00	\$0.00	\$0.00	\$0.00
1124-8-37-43 Derechos por prestación de servicios	\$0.00	\$0.00	\$0.00	\$0.00	\$0.00
1124-8-38 Por Servicios de Tránsito	\$0.00	\$0.00	\$0.00	\$0.00	\$0.00
1124-8-38-43 Derechos por prestación de servicios	\$0.00	\$0.00	\$0.00	\$0.00	\$0.00
1124-8-39-43 Por Uso de Rastro Público	\$0.00	\$0.00	\$0.00	\$0.00	\$0.00
1124-8-40 Derechos por prestación de servicios	\$0.00	\$0.00	\$0.00	\$0.00	\$0.00
1124-8-40-43 Por Servicios de Aseo y Limpia por Recolección de Basura	\$0.00	\$0.00	\$0.00	\$0.00	\$0.00
1124-8-40-43-43 Derechos por prestación de servicios	\$0.00	\$0.00	\$0.00	\$0.00	\$0.00
1124-8-41 Por Servicio de Alumbrado Público	\$0.00	\$0.00	\$0.00	\$0.00	\$0.00
1124-8-41-43 Derechos por prestación de servicios	\$0.00	\$0.00	\$0.00	\$0.00	\$0.00
1124-8-42 Por Servicios de Agua Potable	\$0.00	\$0.00	\$0.00	\$0.00	\$0.00
1124-8-43 Derechos por prestación de servicios	\$0.00	\$0.00	\$0.00	\$0.00	\$0.00
1124-8-43-43 Por Servicios en Panteones	\$0.00	\$0.00	\$0.00	\$0.00	\$0.00
1124-8-44 Por Licencia de Construcción	\$0.00	\$0.00	\$0.00	\$0.00	\$0.00
1124-8-44-43 Derechos por prestación de servicios	\$0.00	\$0.00	\$0.00	\$0.00	\$0.00
1124-8-45 Por Licencia de Urbanización	\$0.00	\$0.00	\$0.00	\$0.00	\$0.00
1124-8-45-43 Derechos por prestación de servicios	\$0.00	\$0.00	\$0.00	\$0.00	\$0.00
1124-8-46-43 Por Licencia de Uso de Suelo	\$0.00	\$0.00	\$0.00	\$0.00	\$0.00
1124-8-47 Derechos por prestación de servicios	\$0.00	\$0.00	\$0.00	\$0.00	\$0.00
1124-8-47-43 Por la Autorización del Permiso de Demolición de una Edificación	\$0.00	\$0.00	\$0.00	\$0.00	\$0.00
1124-8-48-43 Por Autorización de Rotura de Pavimento	\$0.00	\$0.00	\$0.00	\$0.00	\$0.00
1124-8-48-43-43 Derechos por prestación de servicios	\$0.00	\$0.00	\$0.00	\$0.00	\$0.00
1124-8-49 Por las Licencias, Permisos o Autorizaciones por Anuncios, Canteles o Publicidad	\$0.00	\$0.00	\$0.00	\$0.00	\$0.00
1124-8-49-43 Derechos por prestación de servicios	\$0.00	\$0.00	\$0.00	\$0.00	\$0.00
1124-8-50 Por Expedición de Cedula Catastral	\$0.00	\$0.00	\$0.00	\$0.00	\$0.00
1124-8-50-43 Derechos por prestación de servicios	\$0.00	\$0.00	\$0.00	\$0.00	\$0.00
1124-8-51 Por Registro de Directores Responsables de Obra	\$0.00	\$0.00	\$0.00	\$0.00	\$0.00
1124-8-51-43 Derechos por prestación de servicios	\$0.00	\$0.00	\$0.00	\$0.00	\$0.00

Municipio de Calkini CAMPECHE Reporte Analítico del Activo

Del 01/dic./2021 al 31/dic./2021

Fecha y 10/feb./2022 11:45 a. m.

Usu: Supervisor Rep: rpt\_01\_01\_01\_01\_01\_01\_01\_01

(Cifras en Pesos)

Table with columns: Cuenta Contable, Saldo Inicial, Cargos del periodo, Abonos del periodo, Saldo Final, Flujo del Periodo. Rows include items like 'Por la Expedición de Certificados, Constancias y Duplicados de Documentos' and 'Derechos por prestación de servicios'.

**Municipio de Calkini  
CAMPECHE**  
Reporte Analítico del Activo

Del 01/dic./2021 al 31/dic./2021

Fecha y 10/feb./2022

11:45 a. m.



Usu: Supervisor  
Rep: rpt\_rda\_a\_rddc

Cuenta Contable	Saldo Inicial	Cargos del periodo	Abonos del periodo	Saldo Final	Flujo del Periodo
1124-9-02-44	\$0.00	\$1,498.00	\$1,498.00	\$0.00	\$0.00
Otros Derechos					
1124-9-03	\$0.00	\$0.00	\$0.00	\$0.00	\$0.00
Impuesto Adicional para la Preservación del Patrimonio Cultural, Infraestructura y Deporte					
1125	\$0.00	\$0.00	\$0.00	\$0.00	\$0.00
DEUDORES POR ANTICIPOS DE LA TESORERÍA A CORTO PLAZO					
1125-1	\$0.00	\$0.00	\$0.00	\$0.00	\$0.00
Deudores por Fondos Rotatorios					
1125-1-01	\$0.00	\$0.00	\$0.00	\$0.00	\$0.00
TOMAS E. MADRAZO ORTIZ					
1125-1-02	\$0.00	\$0.00	\$0.00	\$0.00	\$0.00
ALVARO MAS TOLEDO					
1125-2	\$0.00	\$0.00	\$0.00	\$0.00	\$0.00
Deudores por Administración de Fondos Rotatorios					
1125-2-01	\$0.00	\$0.00	\$0.00	\$0.00	\$0.00
Secretaría de Finanzas					
1125-2-02	\$0.00	\$0.00	\$0.00	\$0.00	\$0.00
Juntas, Comisarias y Agencias					
1125-3	\$0.00	\$0.00	\$0.00	\$0.00	\$0.00
Anticipos de Participaciones Federales					
1125-4	\$0.00	\$0.00	\$0.00	\$0.00	\$0.00
Anticipos de Participaciones Estatales					
1126	\$0.00	\$0.00	\$0.00	\$0.00	\$0.00
PRESTAMOS OTORGADOS A CORTO PLAZO					
1126-1	\$0.00	\$0.00	\$0.00	\$0.00	\$0.00
Préstamos Otorgados a CP al Sector Público					
1126-2	\$0.00	\$0.00	\$0.00	\$0.00	\$0.00
Préstamos Otorgados a CP al Sector Privado					
1126-3	\$0.00	\$0.00	\$0.00	\$0.00	\$0.00
Préstamos Otorgados a CP al Sector Externo					
OTROS DERECHOS A RECIBIR EFECTIVO O EQUIVALENTES A CORTO PLAZO					
1129	\$0.00	\$0.00	\$0.00	\$0.00	\$0.00
CORTO PLAZO					
1130	\$0.00	\$0.00	\$0.00	\$0.00	\$0.00
Otros Derechos a Recibir Efectivo o Equivalentes a Corto Plazo					
1130	\$7,370,601.82	\$316,216.70	\$7,212,842.77	\$473,975.75	-\$6,896,626.07
DERECHOS A RECIBIR BIENES O SERVICIOS					
1131	\$1,340,445.71	\$307,441.45	\$1,182,645.63	\$465,241.53	-\$875,204.18
ANTICIPO A PROVEEDORES POR ADQUISICIÓN DE BIENES Y PRESTACIÓN DE SERVICIOS A CORTO PLAZO					
1131-1	\$525,500.08	\$307,441.45	\$367,700.00	\$465,241.53	-\$60,258.55
Anticipo a Proveedores por Adquisición de Bienes a Corto Plazo					
1131-1-01	\$0.00	\$150,000.00	\$0.00	\$150,000.00	\$150,000.00
AUTOSERVICIOS YUCATAN SA DE CV					
1131-1-02	\$0.00	\$156,000.00	\$142,200.00	\$13,800.00	-\$13,800.00
SUPER WILLYS SA DE CV					
1131-1-03	\$0.00	\$1,441.45	\$0.00	\$1,441.45	\$1,441.45
PODER EJECUTIVO DEL ESTADO DE CAMPECHE					
1131-1-1	\$300,000.00	\$0.00	\$0.00	\$300,000.00	\$0.00
AUTOSERVICIO YUCATAN SA DE CV					
1131-1-2	\$225,500.08	\$0.00	\$225,500.00	\$0.08	-\$225,500.00
SERVICIOS JARDINES SA DE CV					
1131-2	\$814,945.63	\$0.00	\$814,945.63	\$0.00	-\$814,945.63
Anticipo a Proveedores por Prestación de Servicios a Corto Plazo					
1131-2-01	\$10,000.00	\$0.00	\$10,000.00	\$0.00	-\$10,000.00
ELSA L. CASTILLO DIAZ					
1131-2-02	\$0.00	\$0.00	\$0.00	\$0.00	\$0.00
ORG EDITORIAL DEL STE					
1131-2-03	\$0.00	\$0.00	\$0.00	\$0.00	\$0.00
JULIAN CHI HAAS					
1131-2-04	\$15,978.60	\$0.00	\$15,978.60	\$0.00	-\$15,978.60
BETTY N. CARCAÑO GOMEZ					
1131-2-05	\$384,800.00	\$0.00	\$384,800.00	\$0.00	-\$384,800.00
WILSON R. CARVAJAL PADILLA					
1131-2-06	\$8,000.00	\$0.00	\$8,000.00	\$0.00	-\$8,000.00
IND. EMBOTELLAD. DE CAMPECHE					
1131-2-07	\$0.00	\$0.00	\$0.00	\$0.00	\$0.00
JUAN G. OLIVERA MELKEN					
1131-2-08	\$0.00	\$0.00	\$0.00	\$0.00	\$0.00
MARCO A. GLEZ AVILES					
1131-2-09	\$10,000.00	\$0.00	\$10,000.00	\$0.00	-\$10,000.00
JORGE AZCORRA					
1131-2-10	\$0.00	\$0.00	\$0.00	\$0.00	\$0.00
VILLAS VACTIHO					
1131-2-11	\$49,400.00	\$0.00	\$49,400.00	\$0.00	-\$49,400.00
AURUBUSES RAPIDOS DE ZACATLAN					
1131-2-12	\$61,000.00	\$0.00	\$61,000.00	\$0.00	-\$61,000.00
JUAN M. SANCHEZ ROILES					
1131-2-13	\$17,160.00	\$0.00	\$17,160.00	\$0.00	-\$17,160.00
ANA ROSA CHI AKE					

**Municipio de Calkiní**  
**CAMPECHE**  
**Reporte Analítico del Activo**  
**Del 01/dic./2021 al 31/dic./2021**



Fecha y  
10/feb./2022  
11:45 a. m.

Usu: Supervisor  
ReporteEstadoAnalitic  
C:\Sistemas\VB\...

Cuenta Contable	Saldo Inicial	Cargos del periodo	Abonos del periodo	Saldo Final	Flujo del Periodo
1131-2-14	\$50,000.00	\$0.00	\$50,000.00	\$0.00	-\$50,000.00
1131-2-15	\$48,393.03	\$0.00	\$48,393.03	\$0.00	-\$48,393.03
1131-2-16	\$0.00	\$0.00	\$0.00	\$0.00	\$0.00
1131-2-17	\$18,400.00	\$0.00	\$18,400.00	\$0.00	-\$18,400.00
1131-2-18	\$0.00	\$0.00	\$0.00	\$0.00	\$0.00
1131-2-19	\$0.00	\$0.00	\$0.00	\$0.00	\$0.00
1131-2-20	\$0.00	\$0.00	\$0.00	\$0.00	\$0.00
1131-2-21	\$0.00	\$0.00	\$0.00	\$0.00	\$0.00
1131-2-22	\$0.00	\$0.00	\$0.00	\$0.00	\$0.00
1131-2-23	\$57,024.00	\$0.00	\$57,024.00	\$0.00	-\$57,024.00
1131-2-24	\$0.00	\$0.00	\$0.00	\$0.00	\$0.00
1131-2-25	\$0.00	\$0.00	\$0.00	\$0.00	\$0.00
1131-2-26	\$0.00	\$0.00	\$0.00	\$0.00	\$0.00
1131-2-27	\$0.00	\$0.00	\$0.00	\$0.00	\$0.00
1131-2-28	\$0.00	\$0.00	\$0.00	\$0.00	\$0.00
1131-2-29	\$0.00	\$0.00	\$0.00	\$0.00	\$0.00
1131-2-30	\$0.00	\$0.00	\$0.00	\$0.00	\$0.00
1131-2-31	\$0.00	\$0.00	\$0.00	\$0.00	\$0.00
1131-2-32	\$0.00	\$0.00	\$0.00	\$0.00	\$0.00
1131-2-33	\$0.00	\$0.00	\$0.00	\$0.00	\$0.00
1131-2-34	\$0.00	\$0.00	\$0.00	\$0.00	\$0.00
1131-2-35	\$0.00	\$0.00	\$0.00	\$0.00	\$0.00
1131-2-36	\$0.00	\$0.00	\$0.00	\$0.00	\$0.00
1131-2-37	\$0.00	\$0.00	\$0.00	\$0.00	\$0.00
1131-2-38	\$0.00	\$0.00	\$0.00	\$0.00	\$0.00
1131-2-39	\$0.00	\$0.00	\$0.00	\$0.00	\$0.00
1131-2-40	\$0.00	\$0.00	\$0.00	\$0.00	\$0.00
1131-2-41	\$0.00	\$0.00	\$0.00	\$0.00	\$0.00
1131-2-42	\$54,810.00	\$0.00	\$54,810.00	\$0.00	-\$54,810.00
1131-2-43	\$0.00	\$0.00	\$0.00	\$0.00	\$0.00
1131-2-44	\$0.00	\$0.00	\$0.00	\$0.00	\$0.00
1131-2-45	\$0.00	\$0.00	\$0.00	\$0.00	\$0.00
1131-2-46	\$0.00	\$0.00	\$0.00	\$0.00	\$0.00
1131-2-47	\$0.00	\$0.00	\$0.00	\$0.00	\$0.00
1131-2-48	\$0.00	\$0.00	\$0.00	\$0.00	\$0.00
1131-2-49	\$15,080.00	\$0.00	\$15,080.00	\$0.00	-\$15,080.00
1131-2-50	\$15,080.00	\$0.00	\$15,080.00	\$0.00	-\$15,080.00
1132	\$0.00	\$0.00	\$0.00	\$0.00	\$0.00
1132-1	\$0.00	\$0.00	\$0.00	\$0.00	\$0.00

**Municipio de Calkiní**  
**CAMPECHE**  
**Reporte Analítico del Activo**  
**Del 01/dic./2021 al 31/dic./2021**



Utr: Supervisor  
Rep: rptEstadoAnalic  
P: 1, Activos-VB.html

Fecha y  
10/feb./2022  
11:45 a. m.

Cuenta Contable		Saldo Inicial	Cargos del periodo	Abonos del periodo	Saldo Final	Flujo del Periodo
1132-2	Anticipo a Proveedores por Adquisición de Bienes Muebles a Corto Plazo	\$0.00	\$0.00	\$0.00	\$0.00	\$0.00
1132-2-01	ARTURO MUÑOZ SANCHEZ	\$0.00	\$0.00	\$0.00	\$0.00	\$0.00
1133	ANTICIPO A PROVEEDORES POR ADQUISICIÓN DE BIENES INTANGIBLES A CORTO PLAZO	\$0.00	\$0.00	\$0.00	\$0.00	\$0.00
1133-1	Anticipo a Proveedores por Adquisición de Bienes Intangibles a Corto Plazo	\$0.00	\$0.00	\$0.00	\$0.00	\$0.00
1134	ANTICIPO A CONTRATISTAS POR OBRAS PUBLICAS A CORTO PLAZO	\$6,030,156.11	\$41.03	\$6,030,197.14	\$0.00	-\$6,030,156.11
1134-000064	FERNANDO ALBERTO PECH COUOH	\$0.00	\$0.00	\$0.00	\$0.00	\$0.00
1134-000106	ALEJANDRO GPE. GLEZ. ARTEAGA	\$0.06	\$0.00	\$0.06	\$0.00	-\$0.06
1134-000102	CONSTRUCCIONES, DISEÑO Y SERVICIOS GONDEL SA DE CV.	-\$0.01	\$0.01	\$0.00	\$0.00	\$0.00
1134-000179	SUMINISTRO Y CONSTRUCCIONES EN LA REGION SADE CV.	\$0.23	\$0.00	\$0.23	\$0.00	-\$0.23
1134-000215	JOSE DOLORES COB MENDOZA	\$0.00	\$0.00	\$0.00	\$0.00	\$0.00
1134-000220	NEYDI LUCELY CHIM EUAN	-\$14.02	\$14.02	\$0.00	\$0.00	\$14.02
1134-000231	LOURDES CASTALIA BERZUNZA MOGUEL,	\$72.90	\$0.00	\$72.90	\$0.00	-\$72.90
1134-000232	ROGER DAVID SANCHEZ SUAREZ	\$0.00	\$0.00	\$0.00	\$0.00	\$0.00
1134-000292	FF CONSTRUCCIONES Y SUPERVISIONES SA DE CV.	\$0.00	\$0.00	\$0.00	\$0.00	\$0.00
1134-000294	LOURDES BERZUNZA MOGUEL FISM	\$0.00	\$0.00	\$0.00	\$0.00	\$0.00
1134-000300	SIMONA LARA RICO	\$0.04	\$0.00	\$0.04	\$0.00	-\$0.04
1134-000320	CONSTRUCCIONES TRIZAR SA DE CV.	\$0.00	\$0.00	\$0.00	\$0.00	\$0.00
1134-000359	MONICO JESUS HERNANDEZ PEREZ	\$3,777.59	\$0.00	\$3,777.59	\$0.00	-\$3,777.59
1134-000378	SUMINISTROS Y PROYECTOS CAMINO REAL SA DE CV.	\$0.00	\$0.00	\$0.00	\$0.00	\$0.00
1134-000397	MAYAN CONSTRUCCIONES INTEGRALES SA DE CV.	\$0.00	\$0.00	\$0.00	\$0.00	\$0.00
1134-000404	CONSTRUCTORES MAYAS DE CALKINI SA DE CV.	\$0.00	\$0.00	\$0.00	\$0.00	\$0.00
1134-000416	ELECTROCONSTRUCCIONES CUEVAS SA DE CV.	\$34,909.79	\$0.00	\$34,909.79	\$0.00	-\$34,909.79
1134-000459	INCO INSTALACIONES Y CONSTRUCCIONES	\$57.06	\$0.00	\$57.06	\$0.00	-\$57.06
1134-000461	INGENIERIA INTEGRAL Y SISTEMAS HIDROELECTRICOS SA DE CV.	\$0.00	\$0.00	\$0.00	\$0.00	\$0.00
1134-000463	OSCAR CABRERA MANZO	\$871.36	\$0.00	\$871.36	\$0.00	-\$871.36
1134-000465	EFE INFRAESTRUCTURA INFRAESTRUCTURA PENINSULAR SA DE CV.	\$0.03	\$0.00	\$0.03	\$0.00	-\$0.03
1134-000466	AHIEZER SUAREZ LARA	\$0.63	\$0.00	\$0.63	\$0.00	-\$0.63
1134-000470	ROBERTH ALEXANDER SANCHEZ SUAREZ	\$0.00	\$0.00	\$0.00	\$0.00	\$0.00
1134-000473	VENTA DE MATERIALES Y SERVICIOS SAN ROQUE	\$0.00	\$0.00	\$0.00	\$0.00	\$0.00
1134-000477	SIMONA LARA RICO	\$0.00	\$0.00	\$0.00	\$0.00	\$0.00
1134-000486	GRUPO CKM DE MEXICO SA DE CV.	\$0.00	\$0.00	\$0.00	\$0.00	\$0.00
1134-000525	CONSTRUCTORA ZITROKAVA SA DE CV.	\$0.00	\$0.00	\$0.00	\$0.00	\$0.00
1134-000527	CESAR ANTONIO CASTELLANOS CASTELLANOS	\$0.27	\$0.00	\$0.27	\$0.00	-\$0.27
1134-000556	DANIEL ELIAS GARCIA CANUL	\$0.00	\$0.00	\$0.00	\$0.00	\$0.00
1134-000562	MATERIALES OBRAS Y SERVICIOS DE CAMPECHE SA DE C.V.	\$836,429.47	\$0.00	\$836,429.47	\$0.00	-\$836,429.47
1134-000566	LIMBERGH GABRIEL GAMBOA BURGOS	\$548,517.75	\$0.00	\$548,517.75	\$0.00	-\$548,517.75
1134-000567	JAHASIEL CORONADO VELAZQUEZ	\$267,007.23	\$0.00	\$267,007.23	\$0.00	-\$267,007.23

**Municipio de Calkiní**  
**CAMPECHE**  
**Reporte Analítico del Activo**  
**Del 01/dic./2021 al 31/dic./2021**  
(Cifras en Pesos)

Fecha y 10/feb./2022  
11:45 a. m.

Usu: Supervisor  
Rep: rptEstadoAnalic  
C:\Programas\Gob...



Cuenta Contable	Saldo Inicial	Cargos del periodo	Abonos del periodo	Saldo Final	Flujo del Periodo
1134-000577	\$0.01	\$0.00	\$0.01	\$0.00	\$0.01
1134-000578	\$0.92	\$0.00	\$0.92	\$0.00	\$0.92
1134-000585	\$180.00	\$0.00	\$180.00	\$0.00	-\$180.00
1134-000586	\$18.15	\$0.00	\$18.15	\$0.00	-\$18.15
1134-000587	\$832,366.83	\$0.00	\$832,366.83	\$0.00	-\$832,366.83
1134-000604	\$0.00	\$0.00	\$0.00	\$0.00	\$0.00
1134-000605	\$44.32	\$0.00	\$44.32	\$0.00	-\$44.32
1134-000612	\$0.00	\$0.00	\$0.00	\$0.00	\$0.00
1134-000614	\$0.09	\$0.00	\$0.09	\$0.00	\$0.09
1134-000618	\$0.47	\$0.00	\$0.47	\$0.00	-\$0.47
1134-000644	\$0.00	\$0.00	\$0.00	\$0.00	\$0.00
1134-000645	\$0.24	\$0.00	\$0.24	\$0.00	-\$0.24
1134-000648	\$0.00	\$0.00	\$0.00	\$0.00	\$0.00
1134-000649	\$0.33	\$0.00	\$0.33	\$0.00	-\$0.33
1134-000650	\$0.00	\$0.00	\$0.00	\$0.00	\$0.00
1134-000651	\$0.64	\$0.00	\$0.64	\$0.00	-\$0.64
1134-000654	\$0.00	\$0.00	\$0.00	\$0.00	\$0.00
1134-000663	\$0.04	\$0.00	\$0.04	\$0.00	-\$0.04
1134-000664	\$1.58	\$0.00	\$1.58	\$0.00	-\$1.58
1134-000667	\$0.01	\$0.00	\$0.01	\$0.00	\$0.01
1134-000689	\$0.00	\$0.00	\$0.00	\$0.00	\$0.00
1134-000692	\$0.00	\$0.00	\$0.00	\$0.00	\$0.00
1134-000693	\$0.00	\$0.00	\$0.00	\$0.00	\$0.00
1134-000694	-\$0.60	\$0.60	\$0.00	\$0.00	\$0.60
1134-000695	\$645,557.53	\$0.00	\$645,557.53	\$0.00	-\$645,557.53
1134-000696	\$0.00	\$0.00	\$0.00	\$0.00	\$0.00
1134-000697	\$0.00	\$0.00	\$0.00	\$0.00	\$0.00
1134-000698	\$0.00	\$0.00	\$0.00	\$0.00	\$0.00
1134-000701	\$0.79	\$0.00	\$0.79	\$0.00	-\$0.79
1134-000702	\$0.00	\$0.00	\$0.00	\$0.00	\$0.00
1134-000706	\$498,153.77	\$0.00	\$498,153.77	\$0.00	-\$498,153.77
1134-000707	\$0.00	\$0.00	\$0.00	\$0.00	\$0.00
1134-000709	\$905,249.85	\$0.00	\$905,249.85	\$0.00	-\$905,249.85
1134-000710	\$0.00	\$0.00	\$0.00	\$0.00	\$0.00
1134-000711	\$0.00	\$0.00	\$0.00	\$0.00	\$0.00
1134-000716	\$5.19	\$0.00	\$5.19	\$0.00	-\$5.19
1134-000718	-\$26.39	\$26.39	\$0.00	\$0.00	\$26.39
1134-000721	\$0.01	\$0.00	\$0.01	\$0.00	-\$0.01
1134-000725	\$0.90	\$0.00	\$0.90	\$0.00	-\$0.90

**Municipio de Calkiní**  
**CAMPECHE**  
**Reporte Analítico del Activo**

Del 01/dic./2021 al 31/dic./2021

Fecha y 10/feb./2022  
11:45 a. m.

Usr: Supervisor  
Rep: rptEstadoAnalitic

Cuenta Contable	Saldo Inicial	Cargos del periodo	Abonos del periodo	Saldo Final	Flujo del Periodo
1134-000726	\$0.02	\$0.00	\$0.02	\$0.00	-\$0.02
1134-000728	\$0.00	\$0.00	\$0.00	\$0.00	\$0.00
1134-000729	\$0.00	\$0.00	\$0.00	\$0.00	\$0.00
1134-000730	\$0.00	\$0.00	\$0.00	\$0.00	\$0.00
1134-000745	\$417,592.37	\$0.00	\$417,592.37	\$0.00	-\$417,592.37
1134-000754	\$93,480.94	\$0.00	\$93,480.94	\$0.00	-\$93,480.94
1134-000756	\$284,703.95	\$0.00	\$0.00	\$0.00	\$0.00
1134-000758	\$284,703.95	\$0.00	\$284,703.95	\$0.00	-\$284,703.95
1134-000759	\$316,136.44	\$0.00	\$316,136.44	\$0.00	-\$316,136.44
1134-1	\$345,057.33	\$0.00	\$345,057.33	\$0.00	-\$345,057.33
1134-1-02	\$344,719.62	\$0.00	\$344,719.62	\$0.00	-\$344,719.62
1134-1-03	\$0.00	\$0.00	\$0.00	\$0.00	\$0.00
1134-1-04	\$0.00	\$0.00	\$0.00	\$0.00	\$0.00
1134-1-05	\$0.00	\$0.00	\$0.00	\$0.00	\$0.00
1134-1-06	\$0.00	\$0.00	\$0.00	\$0.00	\$0.00
1134-1-07	\$0.00	\$0.00	\$0.00	\$0.00	\$0.00
1134-1-08	\$0.00	\$0.00	\$0.00	\$0.00	\$0.00
1134-1-10	\$0.00	\$0.00	\$0.00	\$0.00	\$0.00
1134-1-11	\$0.00	\$0.00	\$0.00	\$0.00	\$0.00
1134-1-12	\$0.00	\$0.00	\$0.00	\$0.00	\$0.00
1134-1-13	\$337.66	\$0.00	\$337.66	\$0.00	-\$337.66
1134-1-14	\$0.00	\$0.00	\$0.00	\$0.00	\$0.00
1134-1-15	\$0.00	\$0.00	\$0.00	\$0.00	\$0.00
1134-1-16	\$0.00	\$0.00	\$0.00	\$0.00	\$0.00
1134-1-18	\$0.05	\$0.00	\$0.05	\$0.00	-\$0.05
1134-1-19	\$0.00	\$0.00	\$0.00	\$0.00	\$0.00
1134-1-20	\$0.00	\$0.00	\$0.00	\$0.00	\$0.00
1134-1-21	\$0.00	\$0.00	\$0.00	\$0.00	\$0.00
1134-1-22	\$0.00	\$0.00	\$0.00	\$0.00	\$0.00
1134-1-23	\$0.00	\$0.00	\$0.00	\$0.00	\$0.00
1134-1-24	\$0.00	\$0.00	\$0.00	\$0.00	\$0.00
1134-1-25	\$0.00	\$0.00	\$0.00	\$0.00	\$0.00
1134-1-26	\$0.00	\$0.00	\$0.00	\$0.00	\$0.00
1134-1-27	\$0.00	\$0.00	\$0.00	\$0.00	\$0.00
1134-1-28	\$0.00	\$0.00	\$0.00	\$0.00	\$0.00
1134-1-29	\$0.00	\$0.00	\$0.00	\$0.00	\$0.00

**Municipio de Calkiní**  
**CAMPECHE**  
**Reporte Analítico del Activo**  
**Del 01/dic./2021 al 31/dic./2021**

Fecha y  
10/feb./2022  
11:45 a. m.

Utr: Supervisor  
ReporteEstadoAnalitic  
C:\Programas\VB\...

Cuenta Contable	Saldo Inicial	Cargos del periodo	Abonos del periodo	Saldo Final	Flujo del Periodo
1134-1-30	\$0.00	\$0.00	\$0.00	\$0.00	\$0.00
1134-1-31	\$0.00	\$0.00	\$0.00	\$0.00	\$0.00
1134-1-32	\$0.00	\$0.00	\$0.00	\$0.00	\$0.00
1134-1-33	\$0.00	\$0.00	\$0.00	\$0.00	\$0.00
1134-1-34	\$0.00	\$0.00	\$0.00	\$0.00	\$0.00
1134-1-35	\$0.00	\$0.00	\$0.00	\$0.00	\$0.00
1134-1-36	\$0.00	\$0.00	\$0.00	\$0.00	\$0.00
1134-1-37	\$0.00	\$0.00	\$0.00	\$0.00	\$0.00
1134-1-38	\$0.00	\$0.00	\$0.00	\$0.00	\$0.00
1134-1-39	\$0.00	\$0.00	\$0.00	\$0.00	\$0.00
1134-1-40	\$0.00	\$0.00	\$0.00	\$0.00	\$0.00
1134-1-41	\$0.00	\$0.00	\$0.00	\$0.00	\$0.00
1134-1-42	\$0.00	\$0.00	\$0.00	\$0.00	\$0.00
1134-1-43	\$0.00	\$0.00	\$0.00	\$0.00	\$0.00
1134-1-44	\$0.00	\$0.00	\$0.00	\$0.00	\$0.00
1134-1-45	\$0.00	\$0.00	\$0.00	\$0.00	\$0.00
1134-1-46	\$0.00	\$0.00	\$0.00	\$0.00	\$0.00
1134-1-47	\$0.00	\$0.00	\$0.00	\$0.00	\$0.00
1134-1-48	\$0.00	\$0.00	\$0.00	\$0.00	\$0.00
1134-1-49	\$0.00	\$0.00	\$0.00	\$0.00	\$0.00
1134-1-50	\$0.00	\$0.00	\$0.00	\$0.00	\$0.00
1134-1-51	\$0.00	\$0.00	\$0.00	\$0.00	\$0.00
1134-1-52	\$0.00	\$0.00	\$0.00	\$0.00	\$0.00
1134-1-53	\$0.00	\$0.00	\$0.00	\$0.00	\$0.00
1134-1-54	\$0.00	\$0.00	\$0.00	\$0.00	\$0.00
1134-1-55	\$0.00	\$0.00	\$0.00	\$0.00	\$0.00
1134-1-56	\$0.00	\$0.00	\$0.00	\$0.00	\$0.00
1134-1-57	\$0.00	\$0.00	\$0.00	\$0.00	\$0.00
1134-1-58	\$0.00	\$0.00	\$0.00	\$0.00	\$0.00
1134-1-59	\$0.00	\$0.00	\$0.00	\$0.00	\$0.00
1134-1-60	\$0.00	\$0.00	\$0.00	\$0.00	\$0.00
1134-1-61	\$0.00	\$0.00	\$0.00	\$0.00	\$0.00
1134-1-62	\$0.00	\$0.00	\$0.00	\$0.00	\$0.00
1134-2	\$0.00	\$0.00	\$0.00	\$0.00	\$0.00
1139	\$0.00	\$8,734.22	\$0.00	\$8,734.22	\$8,734.22
1139-1	\$0.00	\$8,734.22	\$0.00	\$8,734.22	\$8,734.22
1139-1-01	\$0.00	\$8,734.22	\$0.00	\$8,734.22	\$8,734.22

**Municipio de Calkini**  
**CAMPECHE**  
**Reporte Analítico del Activo**

Del 01/dic./2021 al 31/dic./2021

Fecha y 10/feb./2022  
11:45 a. m.



Utr: Supervisor  
Rep:

Cuenta Contable	Saldo Inicial	Cargos del periodo	Abonos del periodo	Saldo Final	Flujo del Periodo
1140 INVENTARIOS	\$0.00	\$0.00	\$0.00	\$0.00	\$0.00
1141 INVENTARIO DE MERCANCIAS PARA VENTA	\$0.00	\$0.00	\$0.00	\$0.00	\$0.00
1141-1 Mercancías Adquiridas para su Comercialización	\$0.00	\$0.00	\$0.00	\$0.00	\$0.00
1142 INVENTARIO DE MERCANCIAS TERMINADAS	\$0.00	\$0.00	\$0.00	\$0.00	\$0.00
1142-1 Productos Alimenticios, Agropecuarios y Forestales Terminados	\$0.00	\$0.00	\$0.00	\$0.00	\$0.00
1142-2 Productos Textiles Terminados	\$0.00	\$0.00	\$0.00	\$0.00	\$0.00
1142-3 Productos de Papel, Cartón e Impresos Terminados	\$0.00	\$0.00	\$0.00	\$0.00	\$0.00
1142-4 Productos Combustibles, Lubrificantes y Aditivos Terminados	\$0.00	\$0.00	\$0.00	\$0.00	\$0.00
1142-5 Productos Químicos, Farmacéuticos y de Laboratorio Terminados	\$0.00	\$0.00	\$0.00	\$0.00	\$0.00
1142-6 Productos Metálicos y a Base de Metales no Metálicos	\$0.00	\$0.00	\$0.00	\$0.00	\$0.00
1142-7 Productos de Cuero, Piel, Plásticos y Hule Terminados	\$0.00	\$0.00	\$0.00	\$0.00	\$0.00
1142-9 Otros Productos y Mercancías Terminadas	\$0.00	\$0.00	\$0.00	\$0.00	\$0.00
1143 INVENTARIO DE MERCANCIAS EN PROCESO DE ELABORACIÓN	\$0.00	\$0.00	\$0.00	\$0.00	\$0.00
1143-1 Productos Alimenticios, Agropecuarios y Forestal en Proceso de Elaboración	\$0.00	\$0.00	\$0.00	\$0.00	\$0.00
1143-2 Productos Textiles en Proceso de Elaboración	\$0.00	\$0.00	\$0.00	\$0.00	\$0.00
1143-3 Productos de Papel, Cartón e Impresos en Proceso de Elaboración	\$0.00	\$0.00	\$0.00	\$0.00	\$0.00
1143-4 Productos Combustibles, Lubrificantes y Aditivos en Proceso de Elaboración	\$0.00	\$0.00	\$0.00	\$0.00	\$0.00
1143-5 Productos Químicos, Farmacéuticos y de Laboratorio en Proceso de Elaboración	\$0.00	\$0.00	\$0.00	\$0.00	\$0.00
1143-6 Productos Metálicos y a Base de Metales no Metálicos en Proceso de Elaboración	\$0.00	\$0.00	\$0.00	\$0.00	\$0.00
1143-7 Productos de Cuero, Piel, Plástico y Hule Adquiridos en Proceso de Elaboración	\$0.00	\$0.00	\$0.00	\$0.00	\$0.00
1143-9 Otros Productos y Mercancías en Proceso de Elaboración	\$0.00	\$0.00	\$0.00	\$0.00	\$0.00
1144 SUMINISTROS PARA PRODUCCIÓN	\$0.00	\$0.00	\$0.00	\$0.00	\$0.00
1144-1 Productos Alimenticios, Agropecuarios y Forestales Adquiridos como Materia Prima	\$0.00	\$0.00	\$0.00	\$0.00	\$0.00
1144-2 Insumos Textiles Adquiridos como Materia Prima	\$0.00	\$0.00	\$0.00	\$0.00	\$0.00
1144-3 Productos de Papel, Cartón e Impresos Adquiridos como Materia Prima	\$0.00	\$0.00	\$0.00	\$0.00	\$0.00
1144-4 Combustibles, Lubrificantes y Aditivos Adquiridos, Carbón y sus Derivados Adquiridos como Materia Prima	\$0.00	\$0.00	\$0.00	\$0.00	\$0.00
1144-5 Productos Químicos, Farmacéuticos y de Laboratorio Adquiridos como Materia Prima	\$0.00	\$0.00	\$0.00	\$0.00	\$0.00
1144-6 Productos Metálicos y a Base de Metales no Metálicos Adquiridos como Materia Prima	\$0.00	\$0.00	\$0.00	\$0.00	\$0.00
1144-7 Productos de Cuero, Piel, Plástico y Hule Adquiridos como Materia Prima	\$0.00	\$0.00	\$0.00	\$0.00	\$0.00
1144-9 Otros Productos y Mercancías Adquiridas como Materia Prima	\$0.00	\$0.00	\$0.00	\$0.00	\$0.00
1145 BIENES EN TRANSITO	\$0.00	\$0.00	\$0.00	\$0.00	\$0.00
1145-1 Bienes en Tránsito	\$0.00	\$0.00	\$0.00	\$0.00	\$0.00

**Municipio de Calkiní**  
**CAMPECHE**  
**Reporte Analítico del Activo**  
**Del 01/dic./2021 al 31/dic./2021**



Usr: Supervisor  
ReporteEstadoAnalitic  
C:\Programas\VB\...

Fecha y  
10/feb./2022  
11:45 a. m.

Cuenta Contable	Saldo Inicial	Cargos del periodo	Abonos del periodo	Saldo Final	Flujo del Periodo
Materias Primas, Materiales y Suministros para Producción en Tránsito	\$0.00	\$0.00	\$0.00	\$0.00	\$0.00
1145-2	\$0.00	\$0.00	\$0.00	\$0.00	\$0.00
Materias y Suministros de Consumo en Tránsito	\$0.00	\$0.00	\$0.00	\$0.00	\$0.00
1145-3	\$0.00	\$0.00	\$0.00	\$0.00	\$0.00
Bienes Muebles en Tránsito	\$0.00	\$0.00	\$0.00	\$0.00	\$0.00
1145-4	\$0.00	\$0.00	\$0.00	\$0.00	\$0.00
ALMACENES	\$0.00	\$0.00	\$0.00	\$0.00	\$0.00
1150	\$0.00	\$0.00	\$0.00	\$0.00	\$0.00
ALMACÉN DE MATERIALES Y SUMINISTROS DE CONSUMO	\$0.00	\$0.00	\$0.00	\$0.00	\$0.00
1151	\$0.00	\$0.00	\$0.00	\$0.00	\$0.00
Materiales de Administración, Emisión de Documentos y Artículos	\$0.00	\$0.00	\$0.00	\$0.00	\$0.00
1151-1	\$0.00	\$0.00	\$0.00	\$0.00	\$0.00
Oficiales	\$0.00	\$0.00	\$0.00	\$0.00	\$0.00
1151-2	\$0.00	\$0.00	\$0.00	\$0.00	\$0.00
Alimentos y Utensilios	\$0.00	\$0.00	\$0.00	\$0.00	\$0.00
1151-3	\$0.00	\$0.00	\$0.00	\$0.00	\$0.00
Materiales y Artículos de Construcción y de Reparación	\$0.00	\$0.00	\$0.00	\$0.00	\$0.00
1151-4	\$0.00	\$0.00	\$0.00	\$0.00	\$0.00
Productos Químicos, Farmacéuticos y de Laboratorio	\$0.00	\$0.00	\$0.00	\$0.00	\$0.00
1151-5	\$0.00	\$0.00	\$0.00	\$0.00	\$0.00
Combustibles, Lubricantes y Aditivos	\$0.00	\$0.00	\$0.00	\$0.00	\$0.00
1151-6	\$0.00	\$0.00	\$0.00	\$0.00	\$0.00
Vestuario, Blancos, Prendas de Protección y Artículos Deportivos	\$0.00	\$0.00	\$0.00	\$0.00	\$0.00
1151-7	\$0.00	\$0.00	\$0.00	\$0.00	\$0.00
Materiales y Suministros de Seguridad	\$0.00	\$0.00	\$0.00	\$0.00	\$0.00
1151-8	\$0.00	\$0.00	\$0.00	\$0.00	\$0.00
Herramientas, Relaciones y Accesorios Menores para Consumo	\$0.00	\$0.00	\$0.00	\$0.00	\$0.00
ESTIMACIÓN POR PERDIDA O DETERIORO DE ACTIVOS CIRCULANTES	\$0.00	\$0.00	\$0.00	\$0.00	\$0.00
1160	\$0.00	\$0.00	\$0.00	\$0.00	\$0.00
ESTIMACIONES PARA CUENTAS INCORRIBLES POR DERECHOS A RECIBIR EFECTIVO O EQUIVALENTES	\$0.00	\$0.00	\$0.00	\$0.00	\$0.00
1161	\$0.00	\$0.00	\$0.00	\$0.00	\$0.00
Estimación para Cuentas Incorribles por Cobrar a CP	\$0.00	\$0.00	\$0.00	\$0.00	\$0.00
1161-1	\$0.00	\$0.00	\$0.00	\$0.00	\$0.00
Estimación para Cuentas Incorribles por Deudores Diversos a CP	\$0.00	\$0.00	\$0.00	\$0.00	\$0.00
1161-2	\$0.00	\$0.00	\$0.00	\$0.00	\$0.00
Estimación para Cuentas Incorribles por Recuperar a CP	\$0.00	\$0.00	\$0.00	\$0.00	\$0.00
1161-3	\$0.00	\$0.00	\$0.00	\$0.00	\$0.00
Estimación para Cuentas Incorribles por Préstamos Otorgados a CP	\$0.00	\$0.00	\$0.00	\$0.00	\$0.00
1161-4	\$0.00	\$0.00	\$0.00	\$0.00	\$0.00
Otras Estimaciones para Cuentas Incorribles por Derechos a Recibir Efectivo o Equivalentes a CP	\$0.00	\$0.00	\$0.00	\$0.00	\$0.00
1161-9	\$0.00	\$0.00	\$0.00	\$0.00	\$0.00
ESTIMACIÓN POR DETERIORO DE INVENTARIOS	\$0.00	\$0.00	\$0.00	\$0.00	\$0.00
1162	\$0.00	\$0.00	\$0.00	\$0.00	\$0.00
Estimación por Deterioro u Obsolescencias de Mercancías para Venta	\$0.00	\$0.00	\$0.00	\$0.00	\$0.00
1162-1	\$0.00	\$0.00	\$0.00	\$0.00	\$0.00
Estimación por Deterioro de Mercancías Terminadas	\$0.00	\$0.00	\$0.00	\$0.00	\$0.00
1162-2	\$0.00	\$0.00	\$0.00	\$0.00	\$0.00
Estimación por Deterioro de Mercancías en Proceso de Elaboración	\$0.00	\$0.00	\$0.00	\$0.00	\$0.00
1162-3	\$0.00	\$0.00	\$0.00	\$0.00	\$0.00
Suministros para Producción	\$0.00	\$0.00	\$0.00	\$0.00	\$0.00
1162-4	\$0.00	\$0.00	\$0.00	\$0.00	\$0.00
Suministros para Producción	\$0.00	\$0.00	\$0.00	\$0.00	\$0.00
1162-5	\$0.00	\$0.00	\$0.00	\$0.00	\$0.00
Consumo	\$0.00	\$0.00	\$0.00	\$0.00	\$0.00
1190	\$0.00	\$0.00	\$0.00	\$0.00	\$0.00
OTROS ACTIVOS CIRCULANTES	\$43,738.80	\$0.00	\$0.00	\$43,738.80	\$0.00
1191	\$43,738.80	\$0.00	\$0.00	\$43,738.80	\$0.00
VALORES EN GARANTÍA	\$43,738.80	\$0.00	\$0.00	\$43,738.80	\$0.00
1191-1	\$43,738.80	\$0.00	\$0.00	\$43,738.80	\$0.00
Depósitos en Garantía	\$940.00	\$0.00	\$0.00	\$940.00	\$0.00
1191-1-01	\$940.00	\$0.00	\$0.00	\$940.00	\$0.00
C.F.E.	\$20,000.00	\$0.00	\$0.00	\$20,000.00	\$0.00
1191-1-02	\$20,000.00	\$0.00	\$0.00	\$20,000.00	\$0.00
DEPOSITO EN GARANTIA BILLETE DE DEPOSITO BANISEFI	\$22,798.80	\$0.00	\$0.00	\$22,798.80	\$0.00
1191-1-03	\$22,798.80	\$0.00	\$0.00	\$22,798.80	\$0.00
GARANTIA JUICIO LABORAL	\$0.00	\$0.00	\$0.00	\$0.00	\$0.00
1192	\$0.00	\$0.00	\$0.00	\$0.00	\$0.00
BIENES EN GARANTIA (EXCLUYE DEPÓSITOS DE FONDOS)	\$0.00	\$0.00	\$0.00	\$0.00	\$0.00
1192-1	\$0.00	\$0.00	\$0.00	\$0.00	\$0.00
Bienes en Garantía	\$0.00	\$0.00	\$0.00	\$0.00	\$0.00

**Municipio de Calkiní**  
**CAMPECHE**  
**Reporte Analítico del Activo**  
**Del 01/dic./2021 al 31/dic./2021**



Utr: Supervisor  
Repr: Estado Analítico  
C: P. A. M. V. P. M.

Fecha y  
10/feb./2022  
11:45 a. m.

Cuenta Contable		Saldo Inicial	Cargos del periodo	Abonos del periodo	Saldo Final	Flujo del Periodo
<b>BIENES DERIVADOS DE EMBARGOS, DECOMISOS,</b>						
1193	ASEGURAMIENTOS Y DACION EN PAGO	\$0.00	\$0.00	\$0.00	\$0.00	\$0.00
1193-1	Embargos	\$0.00	\$0.00	\$0.00	\$0.00	\$0.00
1193-2	Decomisos	\$0.00	\$0.00	\$0.00	\$0.00	\$0.00
1193-3	Aseguramientos	\$0.00	\$0.00	\$0.00	\$0.00	\$0.00
1193-4	Dación en Pago	\$0.00	\$0.00	\$0.00	\$0.00	\$0.00
1194	ADQUISICION CON FONDOS DE TERCEROS	\$0.00	\$0.00	\$0.00	\$0.00	\$0.00
1194-1	Adquisición con Fondos de Terceros	\$0.00	\$0.00	\$0.00	\$0.00	\$0.00
1200	<b>ACTIVO NO CIRCULANTE</b>	<b>\$39,112,498.89</b>	<b>\$28,316,965.16</b>	<b>\$31,064,940.06</b>	<b>\$36,364,523.99</b>	<b>-\$2,747,974.90</b>
1210	INVERSIONES FINANCIERAS A LARGO PLAZO	\$0.00	\$0.00	\$0.00	\$0.00	\$0.00
1211	INVERSIONES A LARGO PLAZO	\$0.00	\$0.00	\$0.00	\$0.00	\$0.00
1211-1	Depósitos a LP en Moneda Nacional	\$0.00	\$0.00	\$0.00	\$0.00	\$0.00
1211-1-7611	Depósitos a largo plazo en moneda nacional	\$0.00	\$0.00	\$0.00	\$0.00	\$0.00
1212	TITULOS Y VALORES A LARGO PLAZO	\$0.00	\$0.00	\$0.00	\$0.00	\$0.00
1212-1	Bonos a LP	\$0.00	\$0.00	\$0.00	\$0.00	\$0.00
1212-1-7311	Bonos	\$0.00	\$0.00	\$0.00	\$0.00	\$0.00
1212-2	Valores Representativos de Deuda a LP	\$0.00	\$0.00	\$0.00	\$0.00	\$0.00
1212-2-7321	Valores representativos de deuda adquiridos con fines de política económica	\$0.00	\$0.00	\$0.00	\$0.00	\$0.00
1212-2-7331	Valores representativos de deuda adquiridos con fines de gestión de liquidez	\$0.00	\$0.00	\$0.00	\$0.00	\$0.00
1212-3	Obligaciones Negociables a LP	\$0.00	\$0.00	\$0.00	\$0.00	\$0.00
1213	Obligaciones negociables adquiridas con fines de política económica	\$0.00	\$0.00	\$0.00	\$0.00	\$0.00
1213-3-7351	Obligaciones negociables adquiridas con fines de gestión de liquidez	\$0.00	\$0.00	\$0.00	\$0.00	\$0.00
1212-9	Otros Valores a LP	\$0.00	\$0.00	\$0.00	\$0.00	\$0.00
1212-9-7391	Otros valores	\$0.00	\$0.00	\$0.00	\$0.00	\$0.00
1213	FIDEICOMISOS, MANDATOS Y CONTRATOS ANALOGOS	\$0.00	\$0.00	\$0.00	\$0.00	\$0.00
1213-1	Fideicomisos, Mandatos y Contratos Análogos del Poder Ejecutivo	\$0.00	\$0.00	\$0.00	\$0.00	\$0.00
1213-1-7511	Inversiones en fideicomisos del Poder Ejecutivo	\$0.00	\$0.00	\$0.00	\$0.00	\$0.00
1213-2	Fideicomisos, Mandatos y Contratos Análogos del Poder Legislativo	\$0.00	\$0.00	\$0.00	\$0.00	\$0.00
1213-2-7521	Inversiones en fideicomisos del Poder Legislativo	\$0.00	\$0.00	\$0.00	\$0.00	\$0.00
1213-3	Fideicomisos, Mandatos y Contratos Análogos del Poder Judicial	\$0.00	\$0.00	\$0.00	\$0.00	\$0.00
1213-3-7531	Inversiones en fideicomisos del Poder Judicial	\$0.00	\$0.00	\$0.00	\$0.00	\$0.00
1213-4	Fideicomisos, Mandatos y Contratos Análogos Públicos no Empresariales y no Financieros	\$0.00	\$0.00	\$0.00	\$0.00	\$0.00
1213-4-7541	Inversiones en fideicomisos públicos no empresariales y no financieros	\$0.00	\$0.00	\$0.00	\$0.00	\$0.00
1213-5	Fideicomisos, Mandatos y Contratos Análogos Públicos Empresariales y no Financieros	\$0.00	\$0.00	\$0.00	\$0.00	\$0.00
1213-5-7551	Inversiones en fideicomisos públicos empresariales y no financieros	\$0.00	\$0.00	\$0.00	\$0.00	\$0.00
1213-6	Fideicomisos, Mandatos y Contratos Análogos Públicos Financieros	\$0.00	\$0.00	\$0.00	\$0.00	\$0.00

**Municipio de Calkiní**  
**CAMPECHE**

**Reporte Analítico del Activo**

Del 01/dic./2021 al 31/dic./2021

Usr: Superintor  
Rep: rptEstadoAnalitico

Fecha y

10/feb./2022

11:45 a. m.

(Cifras en Pesos)

Cuenta Contable	Saldo Inicial	Cargos del periodo	Abonos del periodo	Saldo Final	Flujo del Periodo
1213-6-7561 Inversiones en fideicomisos públicos financieros	\$0.00	\$0.00	\$0.00	\$0.00	\$0.00
1213-7 Fideicomisos, Mandatos y Contratos Análogos de Entidades Federativas	\$0.00	\$0.00	\$0.00	\$0.00	\$0.00
1213-7-7571 Inversiones en fideicomisos de entidades federativas	\$0.00	\$0.00	\$0.00	\$0.00	\$0.00
1213-8 Fideicomisos, Mandatos y Contratos Análogos de Municipios	\$0.00	\$0.00	\$0.00	\$0.00	\$0.00
1213-8-7581 Inversiones en fideicomisos de municipios	\$0.00	\$0.00	\$0.00	\$0.00	\$0.00
1213-9 Otros Fideicomisos, Mandatos y Contratos Análogos	\$0.00	\$0.00	\$0.00	\$0.00	\$0.00
1213-9-7591 Otros Inversiones en fideicomisos	\$0.00	\$0.00	\$0.00	\$0.00	\$0.00
1214 PARTICIPACIONES Y APORTACIONES DE CAPITAL	\$0.00	\$0.00	\$0.00	\$0.00	\$0.00
1214-1 Participaciones y Aportaciones de Capital a LP en el Sector Público	\$0.00	\$0.00	\$0.00	\$0.00	\$0.00
1214-1-7211 Acciones y participaciones de capital en entidades paraestatales no empresariales y no financieras con fines de política económica	\$0.00	\$0.00	\$0.00	\$0.00	\$0.00
1214-1-7221 Acciones y participaciones de capital en paraestatales empresariales y no financieras con fines de política económica	\$0.00	\$0.00	\$0.00	\$0.00	\$0.00
1214-1-7231 Acciones y participaciones de capital en instituciones paraestatales públicas financieras con fines de política econ.	\$0.00	\$0.00	\$0.00	\$0.00	\$0.00
1214-1-7271 Acciones y participaciones de capital en el sector público con fines de gestión de liquidez	\$0.00	\$0.00	\$0.00	\$0.00	\$0.00
1214-2 Participaciones y Aportaciones de Capital a LP en el Sector Privado	\$0.00	\$0.00	\$0.00	\$0.00	\$0.00
1214-2-7241 Acciones y participaciones de capital en el sector privado con fines de política económica	\$0.00	\$0.00	\$0.00	\$0.00	\$0.00
1214-2-7281 Acciones y participaciones de capital en el sector privado con fines de gestión de liquidez	\$0.00	\$0.00	\$0.00	\$0.00	\$0.00
1214-3 Participaciones y Aportaciones de Capital a LP en el Sector Externo	\$0.00	\$0.00	\$0.00	\$0.00	\$0.00
1214-3-7251 Acciones y participaciones de capital en organismos internacionales con fines de política económica	\$0.00	\$0.00	\$0.00	\$0.00	\$0.00
1214-3-7261 Acciones y participaciones de capital en el sector externo con fines de política económica	\$0.00	\$0.00	\$0.00	\$0.00	\$0.00
1214-3-7281 Acciones y participaciones de capital en el sector externo con fines de gestión de liquidez	\$0.00	\$0.00	\$0.00	\$0.00	\$0.00
1220 DERECHOS A RECIBIR EFECTIVO O EQUIVALENTES A LARGO PLAZO	\$0.00	\$12,168,940.72	\$0.00	\$12,168,940.72	\$12,168,940.72
1221 DOCUMENTOS POR COBRAR A LARGO PLAZO	\$0.00	\$0.00	\$0.00	\$0.00	\$0.00
1221-1 Documentos por Cobrar a LP Por Venta de Bienes y Prestación de Servicios	\$0.00	\$0.00	\$0.00	\$0.00	\$0.00
1221-2 Documentos por Cobrar a LP Por Venta de Bienes Inmuebles, Muebles e Inmuebles	\$0.00	\$0.00	\$0.00	\$0.00	\$0.00
1221-9 Otros Documentos Por Cobrar a LP	\$0.00	\$0.00	\$0.00	\$0.00	\$0.00
1222 DEUDORES DIVERSOS A LARGO PLAZO	\$0.00	\$12,168,940.72	\$0.00	\$12,168,940.72	\$12,168,940.72
1222-1 Deudores diversos a LP	\$0.00	\$12,168,940.72	\$0.00	\$12,168,940.72	\$12,168,940.72
1222-1-01 Depósitos en garantía	\$0.00	\$0.00	\$0.00	\$0.00	\$0.00
1222-1-02 Almacén	\$0.00	\$0.00	\$0.00	\$0.00	\$0.00
1222-1-03 Almacén Resguardado	\$0.00	\$12,168,940.72	\$0.00	\$12,168,940.72	\$12,168,940.72
1223 INGRESOS POR RECUPERAR A LARGO PLAZO	\$0.00	\$0.00	\$0.00	\$0.00	\$0.00
1223-1 Contribuciones Garantizadas a LP	\$0.00	\$0.00	\$0.00	\$0.00	\$0.00
1223-2 Deudores Fiscales en Parcialidades a LP	\$0.00	\$0.00	\$0.00	\$0.00	\$0.00

**Municipio de Calkiní**  
**CAMPECHE**  
**Reporte Analítico del Activo**  
**Del 01/dic./2021 al 31/dic./2021**  
(Cifras en Pesos)

Fecha y 10/feb./2022  
11:45 a. m.



Usu: Supervisor  
Rep: rptEstadoAnalitic

Cuenta Contable	Saldo Inicial	Cargos del periodo	Abonos del periodo	Saldo Final	Flujo del Periodo
1223-3 Deudores con Resolución Judicial Definitiva a LP	\$0.00	\$0.00	\$0.00	\$0.00	\$0.00
1223-9 Otras Contribuciones a LP	\$0.00	\$0.00	\$0.00	\$0.00	\$0.00
1224-0 PRESTAMOS OTORGADOS A LARGO PLAZO	\$0.00	\$0.00	\$0.00	\$0.00	\$0.00
1224-1 Préstamos Otorgados a LP al Sector Público	\$0.00	\$0.00	\$0.00	\$0.00	\$0.00
1224-1-7411 Concesión de préstamos a entidades paraestatales no empresariales y no financieras con fines de política económica	\$0.00	\$0.00	\$0.00	\$0.00	\$0.00
1224-1-7421 Concesión de préstamos a entidades paraestatales empresariales y financieras con fines de política económica	\$0.00	\$0.00	\$0.00	\$0.00	\$0.00
1224-1-7431 Concesión de préstamos a instituciones paraestatales públicas financieras con fines de política económica	\$0.00	\$0.00	\$0.00	\$0.00	\$0.00
1224-1-7441 Concesión de préstamos a entidades federativas y municipios con fines de política económica	\$0.00	\$0.00	\$0.00	\$0.00	\$0.00
1224-1-7471 Concesión de préstamos al sector público con fines de gestión de liquidez	\$0.00	\$0.00	\$0.00	\$0.00	\$0.00
1224-2 Préstamos Otorgados a LP al Sector Privado	\$0.00	\$0.00	\$0.00	\$0.00	\$0.00
1224-2-7451 Concesión de préstamos al sector privado con fines de política económica	\$0.00	\$0.00	\$0.00	\$0.00	\$0.00
1224-2-7481 Concesión de préstamos al sector privado con fines de gestión de liquidez	\$0.00	\$0.00	\$0.00	\$0.00	\$0.00
1224-3 Préstamos Otorgados a LP al Sector Externo	\$0.00	\$0.00	\$0.00	\$0.00	\$0.00
1224-3-7481 Concesión de préstamos al sector externo con fines de política económica	\$0.00	\$0.00	\$0.00	\$0.00	\$0.00
1224-3-7491 Concesión de préstamos al sector externo con fines de gestión de liquidez	\$0.00	\$0.00	\$0.00	\$0.00	\$0.00
1229 OTROS DEBERCHOS A RECIBIR EFECTIVO O EQUIVALENTES A LARGO PLAZO	\$0.00	\$0.00	\$0.00	\$0.00	\$0.00
1230-1 Otros Derechos a Recibir Efectivo o Equivalentes a Largo Plazo	\$0.00	\$0.00	\$0.00	\$0.00	\$0.00
1230 BIENES INMUEBLES, INFRAESTRUCTURA Y CONSTRUCCIONES EN PROCESO	\$23,179,462.39	\$16,084,456.44	\$25,050,362.54	\$14,213,556.29	-\$8,965,906.10
1231 TERRENOS	\$0.00	\$0.00	\$0.00	\$0.00	\$0.00
1231-1 Terrenos	\$0.00	\$0.00	\$0.00	\$0.00	\$0.00
1231-1-581 Terrenos	\$0.00	\$0.00	\$0.00	\$0.00	\$0.00
1231-1-5812 Reservas territoriales	\$0.00	\$0.00	\$0.00	\$0.00	\$0.00
1232 VIVIENDAS	\$0.00	\$0.00	\$0.00	\$0.00	\$0.00
1232-1 Viviendas	\$0.00	\$0.00	\$0.00	\$0.00	\$0.00
1232-1-5821 Viviendas	\$0.00	\$0.00	\$0.00	\$0.00	\$0.00
1233 EDIFICIOS NO HABITACIONALES	\$7,702,021.08	\$0.00	\$0.00	\$7,702,021.08	\$0.00
1233-1 Edificios no Residenciales	\$7,702,021.08	\$0.00	\$0.00	\$7,702,021.08	\$0.00
1233-1-5831 Edificios no residenciales y locales	\$7,475,982.67	\$0.00	\$0.00	\$7,475,982.67	\$0.00
1233-1-5831 otros bienes inmuebles	\$226,028.41	\$0.00	\$0.00	\$226,028.41	\$0.00
1234 INFRAESTRUCTURA	\$1,937,497.88	\$0.00	\$0.00	\$1,937,497.88	\$0.00
1234-1 Infraestructura de Carreteras	\$1,937,497.88	\$0.00	\$0.00	\$1,937,497.88	\$0.00
1234-10 OBRAS DE URBANIZACION	\$0.00	\$0.00	\$0.00	\$0.00	\$0.00
1234-10-6142 OBRAS DE URBANIZACION	\$0.00	\$0.00	\$0.00	\$0.00	\$0.00

**Municipio de Calkiní**  
**CAMPECHE**  
**Reporte Analítico del Activo**

Del 01/dic./2021 al 31/dic./2021

Fecha y 10/feb./2022  
11:45 a. m.

Usu: Supervisor  
Rep: rptEstadoAnalitico



Cuenta Contable		(Cifras en Pesos)		Flujo del Periodo		
		Saldo Inicial	Cargos del periodo	Abonos del periodo	Saldo Final	
1234-11	Infraest. comercial	\$0.00	\$0.00	\$0.00	\$0.00	\$0.00
1234-11-6124	Infraest. comercial	\$0.00	\$0.00	\$0.00	\$0.00	\$0.00
1234-12	Obras	\$0.00	\$0.00	\$0.00	\$0.00	\$0.00
1234-12-6165	diversas	\$0.00	\$0.00	\$0.00	\$0.00	\$0.00
1234-13	Infraest. deport.	\$0.00	\$0.00	\$0.00	\$0.00	\$0.00
1234-13-6122	Infraest. deport.	\$0.00	\$0.00	\$0.00	\$0.00	\$0.00
1234-13-6221	Infraest. educativa	\$0.00	\$0.00	\$0.00	\$0.00	\$0.00
1234-1-6121	INFRAEST. EDUCATIVA	\$1,937,497.88	\$0.00	\$0.00	\$1,937,497.88	\$0.00
1234-1-6153	vas de comunicacion	\$0.00	\$0.00	\$0.00	\$0.00	\$0.00
1234-2	Infraestructura Ferroviaria y Multimodal	\$0.00	\$0.00	\$0.00	\$0.00	\$0.00
1234-3	Infraestructura Portuaria	\$0.00	\$0.00	\$0.00	\$0.00	\$0.00
1234-4	Infraestructura Aeroportuaria	\$0.00	\$0.00	\$0.00	\$0.00	\$0.00
1234-5	Infraestructura de Telecomunicaciones	\$0.00	\$0.00	\$0.00	\$0.00	\$0.00
1234-6	Infraestructura de Agua Potable, Saneamiento, Hidroagrícola y Control de Inundaciones	\$0.00	\$0.00	\$0.00	\$0.00	\$0.00
1234-6-6131	Infraest. agua potab. y alcantarillado	\$0.00	\$0.00	\$0.00	\$0.00	\$0.00
1234-7	Infraestructura Eléctrica	\$0.00	\$0.00	\$0.00	\$0.00	\$0.00
1234-8	Infraestructura de Producción de Hidrocarburos	\$0.00	\$0.00	\$0.00	\$0.00	\$0.00
1234-9	Infraestructura de Refinación, Gas y Petroquímica	\$0.00	\$0.00	\$0.00	\$0.00	\$0.00
1235	CONSTRUCCIONES EN PROCESO EN BIENES DE DOMINIO PÚBLICO	\$13,539,943.43	\$16,984,466.44	\$25,050,362.54	\$4,574,037.33	-\$8,965,906.10
1235-1	Edificación habitacional en Proceso	\$4,075,269.71	\$949,013.16	\$4,514,384.92	\$609,897.95	-\$3,565,371.76
1235-1-6111	Edificación habitacional	\$4,075,269.71	\$949,013.16	\$4,514,384.92	\$609,897.95	-\$3,565,371.76
1235-2	Edificación no habitacional en Proceso	\$3,297,372.84	\$4,205,697.57	\$6,343,655.29	\$1,159,405.12	-\$2,137,967.72
1235-2-6121	Edificaciones educativas y culturales	\$846,759.55	\$1,654,313.49	\$2,501,073.04	\$0.00	-\$846,759.55
1235-2-6122	Edificaciones de recreación y esparcimiento	\$2,121,877.60	\$2,551,184.00	\$3,513,846.56	\$1,159,215.04	-\$862,662.56
1235-2-6123	Edificaciones para servicio médico y asistencial	\$0.00	\$0.00	\$0.00	\$0.00	\$0.00
1235-2-6124	Edificaciones comerciales, institucionales y de servicios	\$328,735.69	\$190.08	\$328,735.69	\$190.08	-\$328,545.61
1235-3	Concepción de Obras para el Abastecimiento de Agua, Petróleo, Gas, Eléctricas y Telecomunicaciones en Proceso	\$614,501.09	\$0.00	\$614,501.09	\$0.00	-\$614,501.09
1235-3-6131	Infraestructura en agua potable y alcantarillado	\$180,649.36	\$0.00	\$180,649.36	\$0.00	-\$180,649.36
1235-3-6132	Infraestructura en electrificación	\$433,851.73	\$0.00	\$433,851.73	\$0.00	-\$433,851.73
1235-3-6133	Infraestructura en telefonía	\$0.00	\$0.00	\$0.00	\$0.00	\$0.00
1235-4	División de Terrenos y Construcción de Obras de Urbancización en Proceso	\$3,007,302.43	\$10,929,755.71	\$11,032,323.88	\$2,904,734.26	-\$102,568.17
1235-4-6141	División de terrenos	\$0.00	\$0.00	\$0.00	\$0.00	\$0.00
1235-4-6142	Construcción de obras de urbanización.	\$3,007,302.43	\$10,929,755.71	\$11,032,323.88	\$2,904,734.26	-\$102,568.17
1235-5	Construcción de Vías de Comunicación en Proceso	\$0.00	\$0.00	\$0.00	\$0.00	\$0.00
1235-5-6151	Caminos Estatales	\$0.00	\$0.00	\$0.00	\$0.00	\$0.00
1235-5-6152	Caminos vecinales	\$0.00	\$0.00	\$0.00	\$0.00	\$0.00
1235-5-6153	Construcción de vías de comunicación	\$0.00	\$0.00	\$0.00	\$0.00	\$0.00
1235-6	Otras Construcciones de Ingeniería Civil u Obras Pasadas en Proceso	\$2,545,497.36	\$0.00	\$2,545,497.36	\$0.00	-\$2,545,497.36

**Municipio de Calkini**  
**CAMPECHE**  
**Reporte Analítico del Activo**  
**Del 01/dic./2021 al 31/dic./2021**



Fecha y  
10/feb./2022  
11:45 a. m.

Usu: Supervisor  
Rep:

Cuenta Contable		Saldo Inicial	Cargos del periodo	Abonos del periodo	Saldo Final	Flujo del Periodo
(Cifras en Pesos)						
1235-6-6161	Infraestructura Pecuaria	\$0.00	\$0.00	\$0.00	\$0.00	\$0.00
1235-6-6162	Infraestructura Agrícola	\$2,545,497.36	\$0.00	\$2,545,497.36	\$0.00	-\$2,545,497.36
1235-6-6163	Infraestructura Pesquera	\$0.00	\$0.00	\$0.00	\$0.00	\$0.00
1235-6-6164	Infraestructura industrial y pública	\$0.00	\$0.00	\$0.00	\$0.00	\$0.00
1235-6-6165	Diversas	\$0.00	\$0.00	\$0.00	\$0.00	\$0.00
1235-6-6166	Infraestructura Portuaria	\$0.00	\$0.00	\$0.00	\$0.00	\$0.00
1235-7	Instalaciones y Equipamiento en Construcciones en Proceso	\$0.00	\$0.00	\$0.00	\$0.00	\$0.00
1235-7-6171	Instalaciones y equipamiento en construcciones	\$0.00	\$0.00	\$0.00	\$0.00	\$0.00
1235-9	Trabajos de Acabados en Edificaciones y Otros Trabajos Especializados en Proceso	\$0.00	\$0.00	\$0.00	\$0.00	\$0.00
1235-9-6191	Trabajos de acabado en edificaciones, otros trabajos especializados	\$0.00	\$0.00	\$0.00	\$0.00	\$0.00
1236	CONSTRUCCIONES EN PROCESO EN BIENES PROPIOS	\$0.00	\$0.00	\$0.00	\$0.00	\$0.00
1236-1	Edificación Habitacional en Proceso	\$0.00	\$0.00	\$0.00	\$0.00	\$0.00
1236-1-6211	Obras de construcción, mantenimiento y rehabilitación para Infraestructura de Vivienda	\$0.00	\$0.00	\$0.00	\$0.00	\$0.00
1236-2	Edificación no Habitacional en Proceso	\$0.00	\$0.00	\$0.00	\$0.00	\$0.00
1236-2-6221	Edificaciones educativas y culturales	\$0.00	\$0.00	\$0.00	\$0.00	\$0.00
1236-2-6222	Edificaciones de recreación y esparcimiento	\$0.00	\$0.00	\$0.00	\$0.00	\$0.00
1236-2-6223	Edificaciones para servicio médico y asistencial	\$0.00	\$0.00	\$0.00	\$0.00	\$0.00
1236-2-6224	Edificaciones comerciales, institucionales y de servicios	\$0.00	\$0.00	\$0.00	\$0.00	\$0.00
1236-3	Construcción de Obras para el Abastecimiento de Agua, Petróleo, Gas, Electricidad y Telecomunicaciones en Proceso	\$0.00	\$0.00	\$0.00	\$0.00	\$0.00
1236-3-6231	Infraestructura en agua potable y alcantarillado	\$0.00	\$0.00	\$0.00	\$0.00	\$0.00
1236-3-6232	Infraestructura en electrificación	\$0.00	\$0.00	\$0.00	\$0.00	\$0.00
1236-3-6233	Infraestructura en telecomunicaciones y telefonía Rural	\$0.00	\$0.00	\$0.00	\$0.00	\$0.00
1236-4	Proceso	\$0.00	\$0.00	\$0.00	\$0.00	\$0.00
1236-4-6242	División de Terrenos	\$0.00	\$0.00	\$0.00	\$0.00	\$0.00
1236-5	Construcción de Obras de Urbanización	\$0.00	\$0.00	\$0.00	\$0.00	\$0.00
1236-5-6251	Construcción de Vías de Comunicación en Proceso	\$0.00	\$0.00	\$0.00	\$0.00	\$0.00
1236-5-6252	Carreteras Estatales	\$0.00	\$0.00	\$0.00	\$0.00	\$0.00
1236-5-6253	Caminos vecinales	\$0.00	\$0.00	\$0.00	\$0.00	\$0.00
1236-6	Otras Construcciones de Ingeniería Civil u Obra Pesada en Proceso	\$0.00	\$0.00	\$0.00	\$0.00	\$0.00
1236-6-6261	Infraestructura Pecuaria	\$0.00	\$0.00	\$0.00	\$0.00	\$0.00
1236-6-6262	Infraestructura Agrícola	\$0.00	\$0.00	\$0.00	\$0.00	\$0.00
1236-6-6263	Infraestructura Pesquera	\$0.00	\$0.00	\$0.00	\$0.00	\$0.00
1236-6-6264	Infraestructura Industrial, pública	\$0.00	\$0.00	\$0.00	\$0.00	\$0.00
1236-6-6265	Diversas	\$0.00	\$0.00	\$0.00	\$0.00	\$0.00
1236-7	Instalaciones y Equipamiento en Construcciones en Proceso	\$0.00	\$0.00	\$0.00	\$0.00	\$0.00
1236-7-6271	Instalaciones y equipamiento en construcciones	\$0.00	\$0.00	\$0.00	\$0.00	\$0.00

**Municipio de Calkiní**  
**CAMPECHE**  
**Reporte Analítico del Activo**  
**Del 01/dic./2021 al 31/dic./2021**



Usu: Supervisor  
Rep: rptEstadoAnalitic  
C:\Programas\GAF\GAF.exe

Fecha y  
10/feb./2022  
11:45 a. m.

Cuenta Contable		(Cifras en Pesos)				Flujo del Periodo
		Saldo Inicial	Cargos del periodo	Abonos del periodo	Saldo Final	
1236-9	Trabajos de Acabados en Edificaciones y Otros Trabajos Especializados en Proceso	\$0.00	\$0.00	\$0.00	\$0.00	\$0.00
1236-9-6291	Trabajos de acabados en edificaciones y otros trabajos especializados	\$0.00	\$0.00	\$0.00	\$0.00	\$0.00
1239	OTROS BIENES INMUEBLES	\$0.00	\$0.00	\$0.00	\$0.00	\$0.00
1239-1	Otros Bienes Inmuebles	\$0.00	\$0.00	\$0.00	\$0.00	\$0.00
1239-1-5691	Terminados	\$0.00	\$0.00	\$0.00	\$0.00	\$0.00
1239-1-5691	Otros Bienes Inmuebles	\$0.00	\$0.00	\$0.00	\$0.00	\$0.00
1240	BIENES MUEBLES	\$27,588,940.82	\$63,568.00	\$11,600.00	\$27,640,908.82	\$51,968.00
1240-1	Equipo y Equipo DE ADMINISTRACION	\$1,507,198.31	\$63,568.00	\$0.00	\$1,570,766.31	\$63,568.00
1241-1	Muebles de Oficina y Estantería	\$1,668,775.49	\$0.00	\$0.00	\$1,668,775.49	\$0.00
1241-1-5111	Muebles de oficina y estantería	\$1,668,775.49	\$0.00	\$0.00	\$1,668,775.49	\$0.00
1241-2	Muebles, excepto de oficina y estantería	\$18,702.00	\$0.00	\$0.00	\$18,702.00	\$0.00
1241-2-5121	Muebles, excepto de oficina y estantería	\$18,702.00	\$0.00	\$0.00	\$18,702.00	\$0.00
1241-3	Equipo de Computo, de Tecnologías de la Información y de Equipo de Tecnología de la Información Bienes	\$5,213,085.79	\$63,568.00	\$0.00	\$5,276,653.79	\$63,568.00
1241-3-5151	Informáticos	\$5,213,085.79	\$63,568.00	\$0.00	\$5,276,653.79	\$63,568.00
1241-9	Otros Mobiliarios y Equipos de Administración	\$606,635.03	\$0.00	\$0.00	\$606,635.03	\$0.00
1241-9-5119	Otros mobiliarios y equipos de administración	\$606,635.03	\$0.00	\$0.00	\$606,635.03	\$0.00
1242	MOBILIARIO Y EQUIPO EDUCACIONAL Y RECREATIVO	\$3,315,175.36	\$0.00	\$0.00	\$3,315,175.36	\$0.00
1242-1	Equipos y aparatos audiovisuales	\$305,718.57	\$0.00	\$0.00	\$305,718.57	\$0.00
1242-1-5211	Equipos y aparatos audiovisuales	\$305,718.57	\$0.00	\$0.00	\$305,718.57	\$0.00
1242-2	Aparatos Deportivos	\$0.00	\$0.00	\$0.00	\$0.00	\$0.00
1242-2-5221	Aparatos deportivos	\$0.00	\$0.00	\$0.00	\$0.00	\$0.00
1242-3	Cámaras Fotográficas y de Video	\$482,164.59	\$0.00	\$0.00	\$482,164.59	\$0.00
1242-3-5231	Cámaras fotográficas y de video	\$482,164.59	\$0.00	\$0.00	\$482,164.59	\$0.00
1242-9	Otro Mobiliario y Equipo Educativo y Recreativo	\$2,527,292.20	\$0.00	\$0.00	\$2,527,292.20	\$0.00
1242-9-5291	Otro mobiliario y equipo educacional y recreativo	\$2,527,292.20	\$0.00	\$0.00	\$2,527,292.20	\$0.00
1243	EQUIPO INSTRUMENTAL MÉDICO Y DE LABORATORIO	\$58,000.00	\$0.00	\$0.00	\$58,000.00	\$0.00
1243-1	Equipo Médico y de Laboratorio	\$58,000.00	\$0.00	\$0.00	\$58,000.00	\$0.00
1243-1-5311	Equipo médico y de laboratorio	\$58,000.00	\$0.00	\$0.00	\$58,000.00	\$0.00
1243-2	Instrumental Médico y de Laboratorio	\$0.00	\$0.00	\$0.00	\$0.00	\$0.00
1243-2-5321	Instrumental médico y de laboratorio	\$0.00	\$0.00	\$0.00	\$0.00	\$0.00
1244	VEHICULOS Y EQUIPO DE TRANSPORTE	\$13,531,845.69	\$0.00	\$0.00	\$13,531,845.69	\$0.00
1244-1	VEHICULOS Y EQUIPO TERRESTRE	\$13,531,845.69	\$0.00	\$0.00	\$13,531,845.69	\$0.00
1244-1-5411	Vehículos y equipo terrestre	\$13,531,845.69	\$0.00	\$0.00	\$13,531,845.69	\$0.00
1244-2	Carrocerías y Remolques	\$0.00	\$0.00	\$0.00	\$0.00	\$0.00
1244-2-5421	Carrocerías y remolques	\$0.00	\$0.00	\$0.00	\$0.00	\$0.00
1244-3	Equipo Aeroespacial	\$0.00	\$0.00	\$0.00	\$0.00	\$0.00
1244-3-5431	Equipo aeroespacial vehículos y equipos	\$0.00	\$0.00	\$0.00	\$0.00	\$0.00
1244-4	Equipo Ferroviario	\$0.00	\$0.00	\$0.00	\$0.00	\$0.00
1244-4-5441	Equipo ferroviario	\$0.00	\$0.00	\$0.00	\$0.00	\$0.00
1244-5	Embarcaciones	\$0.00	\$0.00	\$0.00	\$0.00	\$0.00

**Municipio de Calkini**  
**CAMPECHE**  
Reporte Analítico del Activo  
Del 01/dic/2021 al 31/dic/2021  
(Cifras en Pesos)

Fecha y 10/feb./2022  
11:45 a. m.

Ur: Supervisor  
Rep: rptEstadoAnalic



Cuenta Contable	Saldo Inicial	Cargos del periodo	Abonos del periodo	Saldo Final	Flujo del Periodo
1244-5-5451	\$0.00	\$0.00	\$0.00	\$0.00	\$0.00
1244-9	\$0.00	\$0.00	\$0.00	\$0.00	\$0.00
1244-9-5491	\$0.00	\$0.00	\$0.00	\$0.00	\$0.00
1245	\$24,128.00	\$0.00	\$0.00	\$24,128.00	\$0.00
1245-1	\$24,128.00	\$0.00	\$0.00	\$24,128.00	\$0.00
1245-1-5611	\$24,128.00	\$0.00	\$0.00	\$24,128.00	\$0.00
1246	\$3,025,687.57	\$0.00	\$0.00	\$3,025,687.57	\$0.00
1246-1	\$427,986.00	\$0.00	\$0.00	\$427,986.00	\$0.00
1246-1-5611	\$427,986.00	\$0.00	\$0.00	\$427,986.00	\$0.00
1246-2	\$566,652.22	\$0.00	\$0.00	\$566,652.22	\$0.00
1246-2-5621	\$566,652.22	\$0.00	\$0.00	\$566,652.22	\$0.00
1246-3	\$238,733.10	\$0.00	\$0.00	\$238,733.10	\$0.00
1246-3-5631	\$238,733.10	\$0.00	\$0.00	\$238,733.10	\$0.00
1246-4	\$909,482.83	\$0.00	\$0.00	\$909,482.83	\$0.00
1246-4-5641	\$909,482.83	\$0.00	\$0.00	\$909,482.83	\$0.00
1246-5	\$139,463.41	\$0.00	\$0.00	\$139,463.41	\$0.00
1246-5-5651	\$139,463.41	\$0.00	\$0.00	\$139,463.41	\$0.00
1246-6	\$37,224.34	\$0.00	\$0.00	\$37,224.34	\$0.00
1246-6-5151	\$1,854.84	\$0.00	\$0.00	\$1,854.84	\$0.00
1246-6-5661	\$39,079.18	\$0.00	\$0.00	\$39,079.18	\$0.00
1246-7	\$469,103.60	\$0.00	\$0.00	\$469,103.60	\$0.00
1246-7-5671	\$469,103.60	\$0.00	\$0.00	\$469,103.60	\$0.00
1246-9	\$237,042.07	\$0.00	\$0.00	\$237,042.07	\$0.00
1246-9-5691	\$237,042.07	\$0.00	\$0.00	\$237,042.07	\$0.00
1247	\$126,905.89	\$0.00	\$11,600.00	\$115,305.89	-\$11,600.00
1247-1	\$126,905.89	\$0.00	\$11,600.00	\$115,305.89	-\$11,600.00
1247-1-5131	\$126,905.89	\$0.00	\$11,600.00	\$115,305.89	-\$11,600.00
1247-2	\$0.00	\$0.00	\$0.00	\$0.00	\$0.00
1247-2-5141	\$0.00	\$0.00	\$0.00	\$0.00	\$0.00
1248	\$0.00	\$0.00	\$0.00	\$0.00	\$0.00
1248-1	\$0.00	\$0.00	\$0.00	\$0.00	\$0.00
1248-1-5711	\$0.00	\$0.00	\$0.00	\$0.00	\$0.00
1248-2	\$0.00	\$0.00	\$0.00	\$0.00	\$0.00
1248-2-5721	\$0.00	\$0.00	\$0.00	\$0.00	\$0.00
1248-3	\$0.00	\$0.00	\$0.00	\$0.00	\$0.00
1248-3-5731	\$0.00	\$0.00	\$0.00	\$0.00	\$0.00
1248-4	\$0.00	\$0.00	\$0.00	\$0.00	\$0.00
1248-4-5741	\$0.00	\$0.00	\$0.00	\$0.00	\$0.00

**Municipio de Calkini**  
**CAMPECHE**  
**Reporte Analítico del Activo**

Fecha y 10/feb./2022  
11:45 a. m.

Del 01/dic./2021 al 31/dic./2021  
(Cifras en Pesos)

Usu: Supervisor  
Rep:



Cuenta Contable	Saldo Inicial	Cargos del periodo	Abonos del periodo	Saldo Final	Flujo del Periodo
1248-5	\$0.00	\$0.00	\$0.00	\$0.00	\$0.00
1248-5-5751	\$0.00	\$0.00	\$0.00	\$0.00	\$0.00
1248-6	\$0.00	\$0.00	\$0.00	\$0.00	\$0.00
1248-6-5761	\$0.00	\$0.00	\$0.00	\$0.00	\$0.00
1248-7	\$0.00	\$0.00	\$0.00	\$0.00	\$0.00
1248-7-5771	\$0.00	\$0.00	\$0.00	\$0.00	\$0.00
1248-8	\$0.00	\$0.00	\$0.00	\$0.00	\$0.00
1248-8-5781	\$0.00	\$0.00	\$0.00	\$0.00	\$0.00
1248-9	\$0.00	\$0.00	\$0.00	\$0.00	\$0.00
1248-9-5791	\$0.00	\$0.00	\$0.00	\$0.00	\$0.00
1250	\$768,833.80	\$0.00	\$0.00	\$768,833.80	\$0.00
1251	\$768,833.80	\$0.00	\$0.00	\$768,833.80	\$0.00
1251-1-5911	\$768,833.80	\$0.00	\$0.00	\$768,833.80	\$0.00
1252	\$0.00	\$0.00	\$0.00	\$0.00	\$0.00
1252-1	\$0.00	\$0.00	\$0.00	\$0.00	\$0.00
1252-1-5921	\$0.00	\$0.00	\$0.00	\$0.00	\$0.00
1252-2	\$0.00	\$0.00	\$0.00	\$0.00	\$0.00
1252-2-5931	\$0.00	\$0.00	\$0.00	\$0.00	\$0.00
1252-3	\$0.00	\$0.00	\$0.00	\$0.00	\$0.00
1252-3-5941	\$0.00	\$0.00	\$0.00	\$0.00	\$0.00
1253	\$0.00	\$0.00	\$0.00	\$0.00	\$0.00
1253-1	\$0.00	\$0.00	\$0.00	\$0.00	\$0.00
1253-1-5951	\$0.00	\$0.00	\$0.00	\$0.00	\$0.00
1253-2	\$0.00	\$0.00	\$0.00	\$0.00	\$0.00
1253-2-5961	\$0.00	\$0.00	\$0.00	\$0.00	\$0.00
1254	\$0.00	\$0.00	\$0.00	\$0.00	\$0.00
1254-1	\$0.00	\$0.00	\$0.00	\$0.00	\$0.00
1254-1-5971	\$0.00	\$0.00	\$0.00	\$0.00	\$0.00
1254-2	\$0.00	\$0.00	\$0.00	\$0.00	\$0.00
1254-2-5981	\$0.00	\$0.00	\$0.00	\$0.00	\$0.00
1259	\$0.00	\$0.00	\$0.00	\$0.00	\$0.00
1259-1	\$0.00	\$0.00	\$0.00	\$0.00	\$0.00
1259-1-5991	\$0.00	\$0.00	\$0.00	\$0.00	\$0.00
1260	-\$12,424,738.12	\$0.00	\$6,002,977.52	-\$18,427,715.64	-\$6,002,977.52
1261	\$0.00	\$0.00	\$0.00	\$0.00	\$0.00
1261-1	\$0.00	\$0.00	\$0.00	\$0.00	\$0.00
1261-1-5991	\$0.00	\$0.00	\$0.00	\$0.00	\$0.00
1261-9	\$0.00	\$0.00	\$0.00	\$0.00	\$0.00
1262	\$0.00	\$0.00	\$0.00	\$0.00	\$0.00

**Municipio de Calquí**  
**CAMPECHE**  
**Reporte Analítico del Activo**  
**Del 01/dic./2021 al 31/dic./2021**



Usu: Supervisor  
ReporteEstadoAnalitico  
C:\Programas\VB\...

Fecha y  
10/feb./2022

11:45 a. m.

Cuenta Contable		Saldo Inicial	Cargos del periodo	Abonos del periodo	Saldo Final	Flujo del Periodo
1262-1	Depreciación Acumulada de Infraestructura de Carreteras	\$0.00	\$0.00	\$0.00	\$0.00	\$0.00
1262-2	Depreciación Acumulada de Infraestructura Ferroviaria y Multimodal	\$0.00	\$0.00	\$0.00	\$0.00	\$0.00
1262-3	Depreciación Acumulada de Infraestructura Portuaria	\$0.00	\$0.00	\$0.00	\$0.00	\$0.00
1262-4	Depreciación Acumulada de Infraestructura Aeroportuaria	\$0.00	\$0.00	\$0.00	\$0.00	\$0.00
1262-5	Depreciación Acumulada de Infraestructura de Telecomunicaciones	\$0.00	\$0.00	\$0.00	\$0.00	\$0.00
1262-6	Depreciación Acumulada de Infraestructura de Agua Potable	\$0.00	\$0.00	\$0.00	\$0.00	\$0.00
1262-7	Depreciación Acumulada de Infraestructura de Inundaciones	\$0.00	\$0.00	\$0.00	\$0.00	\$0.00
1262-8	Depreciación Acumulada de Infraestructura de Producción de Hidrocarburos	\$0.00	\$0.00	\$0.00	\$0.00	\$0.00
1262-9	Depreciación Acumulada de Infraestructura de Refinación, Gas y Petroquímica	\$0.00	\$0.00	\$0.00	\$0.00	\$0.00
1263	DEPRECIACIÓN ACUMULADA DE BIENES MUEBLES	\$12,350,279.74	\$0.00	\$5,746,955.86	\$18,097,235.60	\$5,746,955.86
1263-1	Depreciación Acumulada de Mobiliario y Equipo de Administración	-\$5,044,594.51	\$0.00	\$2,227,733.91	-\$7,272,328.42	-\$2,227,733.91
1263-1-01	MOBILIARIO	-\$475,237.12	\$0.00	\$166,877.55	-\$642,114.67	-\$166,877.55
1263-1-02	MUEBLES DE OFICINA Y ESTANTERIA	-\$475,237.12	\$0.00	\$166,877.55	-\$642,114.67	-\$166,877.55
1263-1-03	EQUIP. DE ADMON.	-\$178,686.64	\$0.00	\$1,870.20	-\$180,556.84	-\$1,870.20
1263-1-5131	bienes artísticos y culturales	-\$41,717.30	\$0.00	\$0.00	-\$41,717.30	\$0.00
1263-1-5151	EQUIPO DE COMPUTO	-\$3,031,351.82	\$0.00	\$1,735,957.57	-\$4,767,289.39	-\$1,735,957.57
1263-1-5191	OTROS MOBILIARIOS Y EQUIPOS DE ADMON.	-\$329,244.35	\$0.00	\$60,663.50	-\$389,907.85	-\$60,663.50
1263-1-5211	Equipos y aparatos audiovisuales	-\$13,056.37	\$0.00	\$101,804.28	-\$214,860.65	-\$101,804.28
1263-1-5231	camaras fotograficas y video	-\$275,577.38	\$0.00	\$160,560.81	-\$436,138.19	-\$160,560.81
1263-1-5641	sistemas de aire acondicionado, calefaccion	-\$198,638.18	\$0.00	\$0.00	-\$198,638.18	\$0.00
1263-1-5651	EQUIP. Y APARATO DE COMUN. Y	-\$238,263.66	\$0.00	\$0.00	-\$238,263.66	\$0.00
1263-1-5691	MAQ. Y EQUIP. DE IMPRESION	-\$162,841.39	\$0.00	\$0.00	-\$162,841.39	\$0.00
1263-2	Depreciación Acumulada de Mobiliario y Equipo Educativo y Recreativo	-\$1,457,414.49	\$0.00	\$505,458.44	-\$1,962,872.93	-\$505,458.44
1263-2-5231	EQUIP. EDUC. DEPORT. Y Laboratorio	-\$1,457,414.49	\$0.00	\$505,458.44	-\$1,962,872.93	-\$505,458.44
1263-3	Depreciación Acumulada de Equipo e Instrumental Médico y de Laboratorio	\$0.00	\$0.00	\$0.00	\$0.00	\$0.00
1263-4	Depreciación Acumulada de Vehículos y Equipo de Transporte	-\$5,269,162.41	\$0.00	\$2,706,369.14	-\$7,975,531.55	-\$2,706,369.14
1263-4-5411	VEHIC. Y EQUIPOS DE TRANSP.	-\$5,269,162.41	\$0.00	\$2,706,369.14	-\$7,975,531.55	-\$2,706,369.14
1263-5	Depreciación Acumulada de Equipo de Defensa y Seguridad	-\$3,217.07	\$0.00	\$4,825.60	-\$8,042.67	-\$4,825.60
1263-6	Depreciación Acumulada de Maquinaria, Otro Equipo y Herramientas	-\$575,891.26	\$0.00	\$302,568.77	-\$878,460.03	-\$302,568.77
1263-6-5611	MAQ. Y EQUIPO AGROPECUARIO	-\$154,875.98	\$0.00	\$81,370.63	-\$236,246.61	-\$81,370.63
1263-6-5621	MAQ. Y EQUIPO INDUSTRIAL	-\$202,975.35	\$0.00	\$106,641.66	-\$309,617.01	-\$106,641.66
1263-6-5651	EQUIP. DE GENERACION ELECTRICA	-\$22,040.79	\$0.00	\$27,545.68	-\$49,586.47	-\$27,545.68
1263-6-5671	HERRAMIENTAS Y MAQ.-HERRAMIENTAS	-\$165,611.14	\$0.00	\$67,010.80	-\$232,621.94	-\$67,010.80
1264	DETERIORO ACUMULADO DE ACTIVOS BIOLÓGICOS	\$0.00	\$0.00	\$0.00	\$0.00	\$0.00
1264-1	Deterioro Acumulado de Bovinos	\$0.00	\$0.00	\$0.00	\$0.00	\$0.00
1264-2	Deterioro Acumulado de Porcinos	\$0.00	\$0.00	\$0.00	\$0.00	\$0.00
1264-3	Deterioro Acumulado de Aves	\$0.00	\$0.00	\$0.00	\$0.00	\$0.00

**Municipio de Calkiní**  
**CAMPECHE**  
**Reporte Analítico del Activo**

Del 01/dic./2021 al 31/dic./2021

Fecha y hora: 10/feb./2022  
11:45 a. m.



Usu: Supervisor  
Rep: rptEstadoAnalitico  
-P: 1, A: 1, V: 1, M: 1, S: 1

Cuenta Contable	Saldo Inicial	Cargos del periodo	Abonos del periodo	Saldo Final	Flujo del Periodo
1264-4 Deterioro Acumulado de Ovinos y Caprinos	\$0.00	\$0.00	\$0.00	\$0.00	\$0.00
1264-5 Deterioro Acumulado de Peces y Acuicultura	\$0.00	\$0.00	\$0.00	\$0.00	\$0.00
1264-6 Deterioro Acumulado de Equinos	\$0.00	\$0.00	\$0.00	\$0.00	\$0.00
1264-7 Deterioro Acumulado de Especies Menores y de Zoológico	\$0.00	\$0.00	\$0.00	\$0.00	\$0.00
1264-8 Deterioro Acumulado de Árboles y Plantas	\$0.00	\$0.00	\$0.00	\$0.00	\$0.00
1264-9 Deterioro Acumulado de otros Activos Biológicos	\$0.00	\$0.00	\$0.00	\$0.00	\$0.00
1265 AMORTIZACIÓN ACUMULADA DE ACTIVOS INTANGIBLES					
1265-1 Amortización Acumulada de Software	-\$74,458.38	\$0.00	\$256,021.66	-\$330,480.04	-\$256,021.66
1265-1-5911 Amortización Acumulada de Software	-\$74,458.38	\$0.00	\$256,021.66	-\$330,480.04	-\$256,021.66
1265-2 Amortización Acumulada de Patentes, Marcas y Derechos	\$0.00	\$0.00	\$0.00	\$0.00	\$0.00
1265-3 Amortización Acumulada de Concesiones y Franquicias	\$0.00	\$0.00	\$0.00	\$0.00	\$0.00
1265-4 Amortización Acumulada de Licencias	\$0.00	\$0.00	\$0.00	\$0.00	\$0.00
1265-9 Amortización Acumulada de Otros Intangibles	\$0.00	\$0.00	\$0.00	\$0.00	\$0.00
1270 ACTIVOS DIFERIDOS	\$0.00	\$0.00	\$0.00	\$0.00	\$0.00
1271 ESTUDIOS, FORMULACIÓN Y EVALUACIÓN DE PROYECTOS	\$0.00	\$0.00	\$0.00	\$0.00	\$0.00
1271-1 Estudios, Formulación y Evaluación de Proyectos Productivos no incluidos en Conceptos Anteriores de este Capítulo	\$0.00	\$0.00	\$0.00	\$0.00	\$0.00
1271-1-6311 Estudios, formulación y evaluación de proyectos productivos no incluidos en conceptos anteriores de este capítulo	\$0.00	\$0.00	\$0.00	\$0.00	\$0.00
1271-2 Ejecución de Proyectos Productivos no Incluidos en Conceptos Anteriores de este Capítulo	\$0.00	\$0.00	\$0.00	\$0.00	\$0.00
1271-2-6321 Ejecución de proyectos productivos no incluidos en conceptos anteriores de este capítulo	\$0.00	\$0.00	\$0.00	\$0.00	\$0.00
1272 DERECHOS SOBRE BIENES EN RÉGIMEN DE ARRENDAMIENTO FINANCIERO	\$0.00	\$0.00	\$0.00	\$0.00	\$0.00
1272-1 Derechos Sobre Bienes en Régimen de Arrendamiento Financiero Nacional	\$0.00	\$0.00	\$0.00	\$0.00	\$0.00
1272-2 Derechos Sobre Bienes en Régimen de Arrendamiento Financiero Internacional	\$0.00	\$0.00	\$0.00	\$0.00	\$0.00
1273 GASTOS PAGADOS POR ADELANTADO A LARGO PLAZO	\$0.00	\$0.00	\$0.00	\$0.00	\$0.00
1273-1 Intereses Anticipados por Arrendamiento Financiero a LP	\$0.00	\$0.00	\$0.00	\$0.00	\$0.00
1274 ANTICIPOS A LARGO PLAZO	\$0.00	\$0.00	\$0.00	\$0.00	\$0.00
1274-1 Anticipos a Proveedores Por Adquisición de Bienes y Prestación de Servicios a LP	\$0.00	\$0.00	\$0.00	\$0.00	\$0.00
1274-2 Anticipos a Proveedores Por Adquisición de Bienes Inmuebles y Muebles a LP	\$0.00	\$0.00	\$0.00	\$0.00	\$0.00
1274-3 Anticipos a Proveedores Por Adquisición de Bienes Intangibles a LP	\$0.00	\$0.00	\$0.00	\$0.00	\$0.00
1274-4 Anticipos a Contratistas por Obras Públicas a LP	\$0.00	\$0.00	\$0.00	\$0.00	\$0.00
1275 BENEFICIOS AL RETIRO DE EMPLEADOS PAGADOS POR ADELANTADO	\$0.00	\$0.00	\$0.00	\$0.00	\$0.00
1275-1 Beneficios al Retiro de Empleados Pagados por Adelantado	\$0.00	\$0.00	\$0.00	\$0.00	\$0.00
1279 OTROS ACTIVOS DIFERIDOS	\$0.00	\$0.00	\$0.00	\$0.00	\$0.00
1279-1 Otros Activos Diferidos	\$0.00	\$0.00	\$0.00	\$0.00	\$0.00

**Municipio de Calkiní**  
**CAMPECHE**  
**Reporte Analítico del Activo**

Del 01/dic./2021 al 31/dic./2021

Fecha y  
10/feb./2022  
11:45 a. m.



Usu: Supervisor  
ReporteEstadoAnalitic  
C:\Programas\VB\...

Cuenta Contable	Saldo Inicial	Cargos del periodo	Abonos del periodo	Saldo Final	Flujo del Periodo
1280 ESTIMACIÓN POR PÉRDIDA O DETERIORO DE ACTIVOS NO CIRCULANTES	\$0.00	\$0.00	\$0.00	\$0.00	\$0.00
1281 ESTIMACIONES POR PÉRDIDA DE CUENTAS INCOBRABLES DE DOCUMENTOS POR COBRAR A LARGO PLAZO	\$0.00	\$0.00	\$0.00	\$0.00	\$0.00
1281-1 Estimaciones por Pérdida de Cuentas Incobrables de Documentos por Cobrar a LP por Venta de Bienes y Prestación de Servicios	\$0.00	\$0.00	\$0.00	\$0.00	\$0.00
1281-2 Estimaciones por Pérdida de Cuentas Incobrables de Documentos por Cobrar a LP por Ventas de Inmuebles, Muebles e Intangibles	\$0.00	\$0.00	\$0.00	\$0.00	\$0.00
1281-9 Estimaciones por Pérdida de Cuentas Incobrables de Otros Documentos por Cobrar a LP	\$0.00	\$0.00	\$0.00	\$0.00	\$0.00
1282 ESTIMACIONES POR PÉRDIDA DE CUENTAS INCOBRABLES DE DEUDORES DIVERSOS POR COBRAR A LARGO PLAZO	\$0.00	\$0.00	\$0.00	\$0.00	\$0.00
1282-1 Estimaciones por Pérdida de Cuentas Incobrables de Deudores Diversos	\$0.00	\$0.00	\$0.00	\$0.00	\$0.00
1283 ESTIMACIONES POR PÉRDIDA DE CUENTAS INCOBRABLES DE INGRESOS POR COBRAR A LARGO PLAZO	\$0.00	\$0.00	\$0.00	\$0.00	\$0.00
1283-1 Estimaciones por Pérdida de Cuentas Incobrables de Contribuciones Garantizadas a LP	\$0.00	\$0.00	\$0.00	\$0.00	\$0.00
1283-2 Estimaciones por Pérdida de Cuentas Incobrables de Deudores Fiscales en Parcelaciones a LP	\$0.00	\$0.00	\$0.00	\$0.00	\$0.00
1283-3 Estimaciones por Pérdida de Cuentas Incobrables de Deudores con Resolución Judicial Fiscal Definitiva a LP	\$0.00	\$0.00	\$0.00	\$0.00	\$0.00
1283-9 Estimaciones por Pérdida Cuentas Incobrables de Otras Contribuciones a LP	\$0.00	\$0.00	\$0.00	\$0.00	\$0.00
1284 ESTIMACIONES POR PÉRDIDA DE CUENTAS INCOBRABLES DE PRESTAMOS OTORGADOS A LARGO PLAZO	\$0.00	\$0.00	\$0.00	\$0.00	\$0.00
1284-1 Estimaciones por Pérdida de Cuentas Incobrables de Préstamos Otorgados a LP al Sector Público	\$0.00	\$0.00	\$0.00	\$0.00	\$0.00
1284-2 Estimaciones por Pérdida de Cuentas Incobrables de Préstamos Otorgados a LP al Sector Privado	\$0.00	\$0.00	\$0.00	\$0.00	\$0.00
1284-3 Estimaciones por Pérdida de Cuentas Incobrables de Préstamos Otorgados a LP al Sector Externo	\$0.00	\$0.00	\$0.00	\$0.00	\$0.00
1289 ESTIMACIONES POR PÉRDIDA DE OTRAS CUENTAS INCOBRABLES A LARGO PLAZO	\$0.00	\$0.00	\$0.00	\$0.00	\$0.00
1289-1 Estimaciones por Pérdida de Otras Cuentas Incobrables a Largo Plazo	\$0.00	\$0.00	\$0.00	\$0.00	\$0.00
1290 OTROS ACTIVOS NO CIRCULANTES	\$0.00	\$0.00	\$0.00	\$0.00	\$0.00
1291 BIENES EN CONCESIÓN	\$0.00	\$0.00	\$0.00	\$0.00	\$0.00
1291-1 Bienes en Concesión	\$0.00	\$0.00	\$0.00	\$0.00	\$0.00
1292 BIENES EN ARRENDAMIENTO FINANCIERO	\$0.00	\$0.00	\$0.00	\$0.00	\$0.00
1292-1 Bienes en Arrendamiento Financiero	\$0.00	\$0.00	\$0.00	\$0.00	\$0.00
1293 BIENES EN COMODATO	\$0.00	\$0.00	\$0.00	\$0.00	\$0.00
1293-1 Bienes en Comodato	\$0.00	\$0.00	\$0.00	\$0.00	\$0.00



**Municipio de Calkini**  
**CAMPECHE**  
Departamento Administrativo del Activo

Usu: Supervisor  
Repr: rptEstadoAnalic  
An: 2022, Mes: 01, Dia: 31

Del 01/dic./2021 al 31/dic./2021  
(Cifras en Pesos)

Fecha y  
10/feb./2022  
11:45 a. m.

Cuenta Contable		Saldo Inicial	Cargos del periodo	Abonos del periodo	Saldo Final	Flujo del Periodo
-----------------	--	---------------	--------------------	--------------------	-------------	-------------------

"Bajo protesta de decir verdad declaramos que los Estados Financieros y sus notas, son razonablemente correctos y son responsabilidad del emisor".

\_\_\_\_\_  
LIC. JUANITA DEL ROSARIO CORTES MOO

PRESIDENTA MUNICIPAL

\_\_\_\_\_  
C.P. RAFAEL ELI MOLAS NARVAEZ

TESORERO MUNICIPAL

\_\_\_\_\_  
PROFRA. ROMALDA ISABEL CAN COLLI

SINDICO DE HACIENDA

Municipio de Calkini  
CAMPECHE

Reporte Analítico del Pasivo  
Del 01/dic./2021 al 31/dic./2021

Fecha y  
10/feb./2022  
11:46 a. m.

Ucr: Supervisor  
Rep: rptCuentasPasivo

Cuenta Contable	Saldo Inicial	Cargos del periodo	Abonos del periodo	Saldo Final	Flujo del Periodo
<b>2000 PASIVO</b>	<b>\$16,806,830.54</b>	<b>\$53,081,069.64</b>	<b>\$58,140,694.66</b>	<b>\$21,866,455.56</b>	<b>\$5,089,625.02</b>
<b>2100 PASIVO CIRCULANTE</b>	<b>\$16,806,830.54</b>	<b>\$53,081,069.64</b>	<b>\$46,424,788.86</b>	<b>\$10,150,549.76</b>	<b>-\$6,656,280.78</b>
2110 CUENTAS POR PAGAR A CORTO PLAZO	\$14,837,912.06	\$51,101,113.21	\$46,413,750.91	\$10,150,549.76	-\$4,687,362.30
2111 SERVICIOS PERSONALES POR PAGAR A CORTO PLAZO	\$1,254,233.67	\$15,917,965.45	\$15,218,441.91	\$554,710.13	-\$699,523.54
2111-1 Remuneración por pagar al Personal de carácter permanente a CP	\$0.00	\$6,122,715.90	\$6,122,715.90	\$0.00	\$0.00
2111-1-1111 Diarias	\$0.00	\$569,573.40	\$569,573.40	\$0.00	\$0.00
2111-1-1131 Sueldos al personal de confianza	\$0.00	\$5,553,142.50	\$5,553,142.50	\$0.00	\$0.00
2111-3 Remuneraciones Adicionales y Especiales por Pagar a CP	\$13,782.14	\$7,816,135.55	\$8,354,763.54	\$552,410.13	\$538,627.99
2111-3-1321 Primas vacacional y dominical	\$0.00	\$1,065,460.46	\$1,615,048.95	\$549,588.49	\$549,588.49
2111-3-1322 Aguinaldo Gratificación de fin de año	\$0.00	\$6,194,136.35	\$6,196,957.99	\$2,621.64	\$2,821.64
2111-3-1331 Remuneraciones por Horas extraordinarias	\$13,782.14	\$13,782.14	\$0.00	\$0.00	-\$13,782.14
2111-3-1346 Previsión social multiple	\$0.00	\$542,756.60	\$542,756.60	\$0.00	\$0.00
2111-4 Seguridad Social y Seguros por pagar a CP	\$0.00	\$50,898.67	\$50,898.67	\$0.00	\$0.00
2111-4-1412 Cuentas al IMSS	\$0.00	\$50,898.67	\$50,898.67	\$0.00	\$0.00
2111-5 Otras prestaciones sociales y económicas por pagar a CP	\$929,973.77	\$637,539.77	\$7,566.00	\$0.00	-\$829,973.77
2111-5-1511 Cuentas para el fondo de ahorro y fondo de trabajo	\$776,000.00	\$776,000.00	\$0.00	\$0.00	-\$776,000.00
2111-5-1521 Liquidaciones por indemnizaciones por sueldos y salarios caídos	\$53,973.77	\$61,539.77	\$7,566.00	\$0.00	-\$53,973.77
2111-6 Estimulos a servidores públicos por pagar a CP	\$410,776.00	\$1,090,675.56	\$682,497.80	\$2,300.00	-\$408,177.76
2111-6-1713 Estimulos	\$410,776.00	\$1,090,675.56	\$682,497.80	\$2,300.00	-\$408,177.76
2112 PROVEEDORES POR PAGAR A CORTO PLAZO	\$4,332,297.09	\$10,995,330.54	\$9,825,471.29	\$3,162,437.84	-\$1,169,859.25
2112-1 Deudas por Adquisición de Bienes y Contratación de Servicios por Pagar a CP	\$4,247,733.09	\$10,910,766.54	\$9,802,494.68	\$3,139,481.23	-\$1,108,271.86
2112-1-000001 GOBIERNO DEL ESTADO DE CAMPECHE	\$0.00	\$288.00	\$288.00	\$0.00	\$0.00
2112-1-000002 MARCELO MARGUILLAN UN	\$7,000.00	\$7,875.52	\$0.00	\$0.00	-\$7,875.52
2112-1-000005 BENJAMIN SANTOS CHE CUTZ	\$0.00	\$9,119.93	\$9,119.93	\$0.00	\$0.00
2112-1-000008 CONSORCIO COMER EMPRESARIAL SA DE CV	\$14,016.28	\$14,016.28	\$0.00	\$0.00	-\$14,016.28
2112-1-000010 MARIO GILBERTO UJAB CANUL	\$284,447.60	\$284,447.60	\$0.00	\$0.00	-\$284,447.60
2112-1-000014 GILDARDO SALVADOR RODRIGUEZ RIVERO	\$0.00	\$3,520.00	\$3,520.00	\$0.00	\$0.00
2112-1-000016 AUTOSERVICIOS YUCATAN SA DE CV	\$4,000.00	\$4,000.00	\$0.00	\$0.00	-\$4,000.00
2112-1-000020 MIGUEL A. ALONZO CAMPOS	\$18,808.00	\$18,808.00	\$0.00	\$0.00	-\$18,808.00
2112-1-000021 TELEFONOS DE MEXICO SAB. DE CV	\$9,025.00	\$9,025.00	\$0.00	\$0.00	-\$9,025.00
2112-1-000030 JOSE RAFAEL CUEVAS MEDINA	\$13,920.00	\$13,920.00	\$49,245.27	\$49,245.27	\$35,325.27
2112-1-000031 JULIO FCO. ESCOBAR PAREDES	\$0.00	\$11,600.00	\$11,600.00	\$0.00	\$0.00
2112-1-000032 LUCIA SOFIA AVILEZ PUGA	\$6,252.83	\$6,252.83	\$0.00	\$0.00	-\$6,252.83
2112-1-000038 COMISION FEDERAL DE ELECTRICIDAD	\$6,257.00	\$6,257.00	\$0.00	\$0.00	-\$6,257.00
2112-1-000044 QUALITAS COMPANIA DE SEGUROS	\$0.01	\$0.00	\$0.00	\$0.01	\$0.01
2112-1-000051 MARTINA DEL C. MOO TAMAY	\$0.00	\$51,034.25	\$74,221.44	\$23,187.20	\$23,187.19
2112-1-000057 MARIA ANTONIA CHUC MADERA	\$6,960.00	\$27,840.00	\$20,880.00	\$0.00	-\$6,960.00
2112-1-000079 SERVICIO ECOTURISTICO CAREY SC.	\$6,155.00	\$6,155.00	\$0.00	\$0.00	-\$6,155.00
2112-1-000085 COPISISTEMAS DEL GOLFO SA DE CV	\$92,137.31	\$111,946.78	\$39,498.94	\$19,749.47	\$72,447.84

**Municipio de Calkini**  
**CAMPECHE**  
**Reporte Analítico del Pasivo**

Del 01/dic./2021 al 31/dic./2021

Usu: Supervisor  
Rep: .....

11:46 a.m.

Cuenta Contable	Saldo Inicial	Cargos del periodo	Abonos del periodo	Saldo Final	Flujo del Periodo
2112-1-000093 MANUEL JESUS ZAMARRON SANTOS	\$0.00	\$25,810.00	\$127,233.44	\$101,423.44	\$101,423.44
2112-1-000097 GRUAS DE CALKINI SA DE CV	\$6,496.00	\$6,496.00	\$0.00	\$0.00	-\$6,496.00
2112-1-000098 NOEMI ALEJANDRO PEREZ	\$3,311.80	\$3,311.80	\$0.00	\$0.00	-\$3,311.80
2112-1-000099 TRANSPORTES UNTRAC KAL K IN SC DE RL DE CV	\$2,400.00	\$2,400.00	\$0.00	\$0.00	-\$2,400.00
2112-1-000110 NUEVA WALL MART DE MEXICO S DE RL DE CV	\$0.00	\$3,364.00	\$3,364.00	\$3,364.00	\$3,364.00
2112-1-000112 MANUEL INDALICIO PERALTA AVILES	\$177,817.56	\$177,817.56	\$0.00	\$0.00	-\$177,817.56
2112-1-000119 CARLA CALDERON PARRAO	\$15,961.60	\$15,961.60	\$0.00	\$0.00	-\$15,961.60
2112-1-000121 LOURDES CASTALIA BERZUNZA MOGUEL	\$270.00	\$270.00	\$0.00	\$0.00	-\$270.00
2112-1-000134 SERGIORAUIL OCH PUC	\$11,510.00	\$11,510.00	\$0.00	\$0.00	-\$11,510.00
2112-1-000135 GLORIA GPE ALPUCHE ARJONA	\$7,903.60	\$7,903.60	\$0.00	\$0.00	-\$7,903.60
2112-1-000140 ANGEL GERARDO GONZALEZ ORDONEZ	\$15,961.60	\$15,961.60	\$0.00	\$0.00	-\$15,961.60
2112-1-000143 SERVICIO JARDINES SA DE CV	\$0.00	\$228,000.00	\$228,000.00	\$228,000.00	\$228,000.00
2112-1-000148 VIDALINA UCAN CASTILLO	\$18,200.40	\$18,200.40	\$0.00	\$0.00	-\$18,200.40
2112-1-000149 RENE CRUZ PECH	\$12,528.00	\$47,096.00	\$47,096.00	\$12,528.00	\$0.00
2112-1-000154 COPYPAQ CENTER SA DE CV	\$17,983.94	\$17,983.94	\$0.00	\$0.00	-\$17,983.94
2112-1-000165 GABRIELA DEL P. CASELLAS COLDWELL	\$8,896.49	\$8,896.49	\$0.00	\$0.00	-\$8,896.49
2112-1-000166 KARLA FRANCISCA MOO PUC	\$0.00	\$6,960.00	\$6,960.00	\$6,960.00	\$6,960.00
2112-1-000203 JUAN RAMON HEREDIA NAVARRETE	\$47,805.40	\$47,805.40	\$0.00	\$0.00	-\$47,805.40
2112-1-000220 DISTRIBUIDORA BERZUNZA SA DE CV	-\$1,474.95	\$0.00	\$1,474.95	\$0.00	\$1,474.95
2112-1-000231 LOURDES CASTALIA BERZUNZA MOGUEL	\$156,410.68	\$156,410.68	\$0.00	\$0.00	-\$156,410.68
2112-1-000233 MARIA ERNESTINA UC UC	\$10,000.00	\$10,000.00	\$0.00	\$0.00	-\$10,000.00
2112-1-000263 JOHAN CARLOS TORRES MAS	\$6,322.64	\$6,322.64	\$9,483.96	\$3,161.32	\$3,161.32
2112-1-000280 MARIA DEL C. CASANOVA MAS	\$6,000.00	\$12,499.00	\$6,499.00	\$14,000.00	\$8,000.00
2112-1-000345 MARIBEL LOPEZ MONTEJO	\$68,495.32	\$68,495.32	\$12,110.40	\$4,036.80	\$4,036.80
2112-1-000403 FRANCISCO GABRIEL CAUICH CAN	\$0.00	\$9,013.20	\$237,000.00	\$137,000.00	\$78,504.68
2112-1-000407 LUIS RAUL TAX PECH	\$928.00	\$5,728.00	\$9,013.20	\$0.00	\$0.00
2112-1-000412 ROGER DAVID SANCHEZ SUAREZ COMPRAS	\$3,432.08	\$3,432.08	\$12,254.00	\$6,454.00	\$5,526.00
2112-1-000425 DIEGO CAHUN AZMITIA	\$0.00	\$100,000.00	\$0.00	\$0.00	\$100,000.00
2112-1-000438 VALERIA CENTURION MENA	\$57,518.32	\$57,518.32	\$0.00	\$0.00	-\$57,518.32
2112-1-000440 ADIEL REYMAN MEDINA PUC	\$0.00	\$0.00	\$8,700.00	\$8,700.00	\$8,700.00
2112-1-000444 SONIA VICTORIA AKE LOPEZ	\$1,861.00	\$1,861.00	\$0.00	\$0.00	-\$1,861.00
2112-1-000447 SAGRARIO DEL CARMEN BALAM MEDINA COMPRAS	\$5,800.00	\$5,800.00	\$0.00	\$0.00	-\$5,800.00
2112-1-000448 LORELY ARLIN COLLI YAH	-\$30.00	\$0.00	\$30.00	\$0.00	\$30.00
2112-1-000450 NOTICIAS Y PUBLICACIONES NOVEDADES DEL SURESTE SA DE CV	\$4,698.00	\$4,698.00	\$0.00	\$0.00	-\$4,698.00
2112-1-000472 RAFAEL CHABLE CEN	\$0.00	\$30,583.40	\$132,524.20	\$101,940.80	\$101,940.80
2112-1-000483 PROSOFT2000 S.A DE C.V.	\$0.00	\$0.00	\$73,200.68	\$73,200.68	\$73,200.68
2112-1-000485 JOSE RAYMUNDO CHAN CANUL	-\$185.60	\$0.00	\$185.60	\$0.00	\$185.60
2112-1-000486 GRUPO CKM DE MEXICO SA DE C.V.	\$24,708.00	\$24,708.00	\$0.00	\$0.00	-\$24,708.00
2112-1-000490 COMERCIALIZADORA LA FLOR DE CALKINI SA DE CV	\$0.00	\$150,000.00	\$150,000.00	\$0.00	\$0.00
2112-1-000492 DAMIAN ROMAN CHI COBA	\$76,374.40	\$76,374.40	\$0.00	\$0.00	-\$76,374.40

**Municipio de Calkini**  
**CAMPECHE**  
**Reporte Analítico del Pasivo**  
**Del 01/dic./2021 al 31/dic./2021**



Fecha y  
10/feb./2022  
11:46 a. m.

User: Supervisor  
ReporteEstadAnalitico

Cuenta Contable	Saldo Inicial	Cargos del periodo	Abonos del periodo	Saldo Final	Flujo del Periodo
2112-1-000493	\$236,566.24	\$236,566.24	\$0.00	\$0.00	-\$236,566.24
2112-1-000494	\$54,543.20	\$64,739.40	\$0.00	\$10,196.20	-\$44,347.00
2112-1-000497	\$201,636.44	\$201,636.44	\$0.00	\$0.00	-\$201,636.44
2112-1-000504	\$275,442.00	\$275,442.00	\$16,982.40	\$16,982.40	-\$258,459.60
2112-1-000507	\$105,368.60	\$105,368.60	\$0.00	\$0.00	-\$105,368.60
2112-1-000508	\$19,604.01	\$19,604.01	\$0.00	\$0.00	-\$19,604.01
2112-1-000510	\$6,422.50	\$6,422.50	\$0.00	\$0.00	-\$6,422.50
2112-1-000521	\$0.00	\$0.00	\$656,782.07	\$656,782.07	\$656,782.07
2112-1-000522	\$0.42	\$0.42	\$0.00	\$0.00	-\$0.42
2112-1-000523	\$0.01	\$0.01	\$0.00	\$0.00	-\$0.01
2112-1-000530	\$0.00	\$0.00	\$10,440.00	\$10,440.00	\$10,440.00
2112-1-000534	\$139.20	\$16,139.18	\$46,630.00	\$30,630.02	-\$30,490.82
2112-1-000538	\$2,000.00	\$2,000.00	\$0.00	\$0.00	-\$2,000.00
2112-1-000540	\$0.00	\$3,246.20	\$3,246.20	\$0.00	-\$3,246.20
2112-1-000541	\$0.00	\$0.00	\$7,733.34	\$7,733.34	\$7,733.34
2112-1-000545	\$0.00	\$0.00	\$17,060.12	\$17,060.12	\$17,060.12
2112-1-000546	\$23,200.00	\$23,200.00	\$0.00	\$0.00	-\$23,200.00
2112-1-000548	\$64,309.24	\$64,309.24	\$0.00	\$0.00	-\$64,309.24
2112-1-000550	\$66,353.44	\$66,353.44	\$0.00	\$0.00	-\$66,353.44
2112-1-000555	\$43,894.40	\$49,474.00	\$9,581.60	\$4,002.00	-\$39,892.40
2112-1-000557	\$76,444.00	\$82,944.00	\$141,625.88	\$125,125.88	-\$48,681.88
2112-1-000571	\$59,160.00	\$59,160.00	\$0.00	\$0.00	-\$59,160.00
2112-1-000573	\$50.00	\$0.00	\$50.00	\$0.00	-\$50.00
2112-1-000575	\$97,275.65	\$97,275.65	\$0.00	\$0.00	-\$97,275.65
2112-1-000583	\$30,279.02	\$30,279.02	\$0.00	\$0.00	-\$30,279.02
2112-1-000588	\$3,561.21	\$3,561.21	\$0.00	\$0.00	-\$3,561.21
2112-1-000592	\$22,580.00	\$22,580.00	\$0.00	\$0.00	-\$22,580.00
2112-1-000596	\$0.40	\$0.40	\$0.00	\$0.00	-\$0.40
2112-1-000613	\$0.01	\$0.01	\$0.00	\$0.00	-\$0.01
2112-1-000641	\$91,576.20	\$91,576.20	\$0.00	\$0.00	-\$91,576.20
2112-1-000655	\$106,140.00	\$106,140.00	\$0.00	\$0.00	-\$106,140.00
2112-1-000659	\$10.00	\$0.00	\$6,459.60	\$6,449.60	-\$6,459.60
2112-1-000666	\$4,505.00	\$4,535,335.36	\$28,420.00	\$28,420.00	-\$28,420.00
2112-1-000668	\$8,500.00	\$8,500.00	\$0.00	\$0.00	-\$8,500.00
2112-1-000675	\$517,043.40	\$517,043.40	\$0.00	\$0.00	-\$517,043.40
2112-1-000688	\$17,799.01	\$17,799.01	\$0.00	\$0.00	-\$17,799.01
2112-1-000704	\$0.01	\$0.01	\$0.00	\$0.00	-\$0.01
2112-1-000707	\$40,687.00	\$40,687.00	\$0.00	\$0.00	-\$40,687.00
2112-1-000788	\$52,200.00	\$52,200.00	\$0.00	\$0.00	-\$52,200.00
2112-1-000704	\$367,720.00	\$367,720.00	\$0.00	\$0.00	-\$367,720.00

**Municipio de Calkiní**  
**CAMPECHE**  
**Reporte Analítico del Pasivo**  
**Del 01/dic./2021 al 31/dic./2021**



Usu: Supervisor  
Rep: rptEstadoAnalitico  
Por: P. Arriaga-Vidal

Fecha y  
10/feb./2022  
11:46 a. m.

Cuenta Contable	Saldo Inicial	Cargos del periodo	Abonos del periodo	Saldo Final	Flujo del Periodo
2112-1-000744	\$203,000.00	\$203,000.00	\$0.00	\$0.00	-\$203,000.00
2112-1-000749	\$71,978.00	\$71,978.00	\$0.00	\$0.00	-\$71,978.00
2112-1-000750	\$6,960.00	\$6,960.00	\$0.00	\$0.00	-\$6,960.00
2112-1-000752	\$141,288.00	\$141,288.00	\$0.00	\$0.00	-\$141,288.00
2112-1-000754	\$8,120.00	\$8,120.00	\$0.00	\$0.00	-\$8,120.00
2112-1-000756	\$0.00	\$6,960.00	\$6,960.00	\$0.00	\$0.00
2112-1-000757	\$0.00	\$0.00	\$52,828.72	\$52,828.72	\$52,828.72
2112-1-000758	\$0.00	\$16,124.00	\$16,124.00	\$0.00	\$0.00
2112-1-000770	\$0.00	\$23,200.00	\$23,200.00	\$0.00	\$0.00
2112-1-000775	\$0.00	\$2,549.00	\$2,549.00	\$0.00	\$0.00
2112-1-000777	\$0.00	\$36,130.83	\$36,130.83	\$0.00	\$36,130.83
2112-1-000778	\$0.00	\$81,986.48	\$81,986.48	\$183,544.48	\$183,544.48
2112-1-000779	\$0.00	\$5,890.00	\$5,890.00	\$0.00	\$0.00
2112-1-000780	\$0.00	\$6,336.50	\$12,673.00	\$6,336.50	\$6,336.50
2112-1-000781	\$0.00	\$16,716.40	\$33,432.80	\$16,716.40	\$16,716.40
2112-1-000783	\$0.00	\$0.00	\$51,219.89	\$51,219.89	\$51,219.89
2112-1-000784	\$0.00	\$0.00	\$346,247.24	\$346,247.24	\$346,247.24
2112-1-000785	\$0.00	\$0.00	\$120,348.84	\$120,348.84	\$120,348.84
2112-1-000787	\$0.00	\$8,734.22	\$15,776.00	\$15,776.00	\$15,776.00
2112-1-2111	\$0.00	\$15,988.09	\$15,988.09	\$0.00	\$0.00
2112-1-2121	\$0.00	\$1,180.00	\$1,180.00	\$0.00	\$0.00
2112-1-2141	\$0.00	\$9,632.96	\$0.00	-\$9,632.96	-\$9,632.96
2112-1-2161	\$0.00	\$18,452.20	\$18,452.20	\$0.00	\$0.00
2112-1-2211	\$0.00	\$47,306.21	\$47,306.21	\$0.00	\$0.00
2112-1-2461	\$0.00	\$10,313.80	\$10,313.80	\$0.00	\$0.00
2112-1-2491	\$0.00	\$2,324.63	\$2,324.63	\$0.00	\$0.00
2112-1-2531	\$0.00	\$32,916.42	\$32,916.42	\$0.00	\$0.00
2112-1-2531	\$0.00	\$22,554.71	\$22,554.71	\$0.00	\$0.00
2112-1-2731	\$0.00	\$10,933.02	\$10,933.02	\$0.00	\$0.00
2112-1-2731	\$0.00	\$765.60	\$765.60	\$0.00	\$0.00
2112-1-3141	\$0.00	\$8,635.01	\$8,635.01	\$0.00	\$0.00
2112-1-3141	\$0.00	\$1,728.02	\$1,728.02	\$0.00	\$0.00
2112-1-3331	\$0.00	\$398.90	\$398.90	\$0.00	\$0.00
2112-1-3341	\$0.00	\$17,032.01	\$17,032.01	\$0.00	\$0.00
2112-1-3431	\$0.00	\$5,809.67	\$5,809.67	\$0.00	\$0.00
2112-1-3431	\$0.00	\$16,140.50	\$16,140.50	\$0.00	\$0.00
2112-1-3511	\$0.00	\$37,430.16	\$37,430.16	\$0.00	\$0.00
2112-1-3551	\$0.00	\$7,800.00	\$7,800.00	\$0.00	\$0.00

**Municipio de Calkiní**  
**CAMPECHE**  
**Reporte Analítico del Pasivo**

Del 01/dic./2021 al 31/dic./2021

Fecha y 10/feb./2022  
11:46 a. m.

Usu: Supervisor  
Rep: rptEstadoAnalitic  
C:\Programas\VF\...



Cuenta Contable	Saldo Inicial	Cargos del periodo	Abonos del periodo	Saldo Final	Flujo del Periodo
2112-1-3751	\$0.00	\$6,010.31	\$6,010.31	\$0.00	\$0.00
2112-1-3811	\$0.00	\$54,111.28	\$54,111.28	\$0.00	\$0.00
2112-1-3821	\$0.00	\$39,351.17	\$39,351.17	\$0.00	\$0.00
2112-1-3921	\$0.00	\$1,506.00	\$1,506.00	\$0.00	\$0.00
2112-2	\$84,564.00	\$84,564.00	\$0.00	\$0.00	-\$84,564.00
2112-2-000568	\$84,564.00	\$84,564.00	\$0.00	\$0.00	-\$84,564.00
2112-9	\$0.00	\$0.00	\$0.00	\$0.00	\$0.00
2112-9-000782	\$0.00	\$0.00	\$22,976.61	\$22,976.61	\$22,976.61
2112-9-000783	\$0.00	\$0.00	\$16,976.60	\$16,976.60	\$16,976.60
2113	\$12,049.49	\$16,094,863.19	\$6,000.01	\$6,000.01	\$6,000.01
2113-1	\$12,049.47	\$16,094,863.17	\$16,082,813.70	\$0.00	-\$12,049.47
2113-1-000359	\$12,079.93	\$12,079.93	\$0.00	\$0.00	-\$12,079.93
2113-1-000459	-\$36.51	\$0.00	\$36.51	\$0.00	\$36.51
2113-1-000526	\$0.00	\$472,034.60	\$472,034.60	\$0.00	\$0.00
2113-1-000562	\$1.91	\$1.91	\$0.00	\$0.00	-\$1.91
2113-1-000566	\$0.00	\$2,788,088.17	\$2,788,088.17	\$0.00	\$0.00
2113-1-000567	\$0.00	\$1,828,392.49	\$1,828,392.49	\$0.00	\$0.00
2113-1-000587	\$0.00	\$191,697.71	\$191,697.72	\$0.00	\$0.01
2113-1-000653	\$0.00	\$2,774,555.34	\$2,774,555.34	\$0.00	\$0.00
2113-1-000695	\$0.00	\$4.15	\$0.00	\$0.00	-\$4.15
2113-1-000706	\$0.00	\$2,151,684.61	\$2,151,684.61	\$0.00	\$0.00
2113-1-000709	\$0.00	\$1,654,313.49	\$1,654,313.49	\$0.00	\$0.00
2113-1-000745	\$0.00	\$1,159,215.04	\$1,159,215.04	\$0.00	\$0.00
2113-1-000758	\$0.00	\$1,391,968.96	\$1,391,968.96	\$0.00	\$0.00
2113-1-000759	\$0.00	\$949,013.16	\$949,013.16	\$0.00	\$0.00
2113-2	\$0.00	\$721,813.61	\$721,813.61	\$0.00	\$0.00
2113-2-000066	\$0.02	\$0.02	\$0.00	\$0.00	-\$0.02
2115	\$407,424.71	\$1,768,205.45	\$1,444,601.36	\$63,820.63	-\$223,604.09
2115-1	\$0.00	\$345,996.83	\$345,996.83	\$0.00	\$0.00
2115-1-4152	\$0.00	\$345,996.83	\$345,996.83	\$0.00	\$0.00
2115-6	\$407,424.71	\$1,060,293.20	\$651,115.91	-\$11,525.56	-\$409,177.29
2115-6-4411	\$47,134.21	\$346,463.30	\$299,329.09	\$0.00	-\$47,134.21
2115-6-4414	\$0.00	\$400.00	\$400.00	\$0.00	\$0.00
2115-6-4415	\$360,290.50	\$360,290.50	\$0.00	\$0.00	-\$360,290.50
2115-6-4417	\$0.00	\$31,162.56	\$29,410.00	-\$1,752.56	-\$1,752.56
2115-6-4431	\$0.00	\$1,440.00	\$1,440.00	\$0.00	\$0.00
2115-6-4451	\$0.00	\$320,536.82	\$320,536.82	\$0.00	\$0.00
2115-7	\$0.00	\$361,915.42	\$447,488.62	\$85,573.20	\$85,573.20

**Municipio de Calixtlá**  
**CAMPECHE**  
**Reporte Analítico del Pasivo**

Del 01/dic/2021 al 31/dic/2021

Fecha y 10/feb./2022  
11:46 a. m.

Uer: Supervisor  
Rep: rptEstadoAnalfic



Cuenta Contable	Saldo Inicial	Cargos del periodo	Abonos del periodo	Saldo Final	Flujo del Periodo
2115-7-4691	\$0.00	\$361,915.42	\$447,488.62	\$85,573.20	\$85,573.20
2117					
RETENCIONES Y CONTRIBUCIONES POR PAGAR A CORTO PLAZO	\$8,831,907.10	\$6,324,748.58	\$3,842,422.65	\$6,349,581.17	-\$2,482,325.93
Retenciones del Sistema de Seguridad Social por Pagar a CP	\$52,887.01	\$12,982.06	\$12,738.92	\$52,643.87	-\$243.14
MSS	\$52,887.01	\$12,982.06	\$12,738.92	\$52,643.87	-\$243.14
2117-3	\$4,519,553.81	\$1,255,074.06	\$900,495.93	\$4,161,975.68	-\$357,578.13
Impuesto y Derechos por Pagar a CP	\$3,636,284.53	\$1,041,765.00	\$508,120.25	\$3,102,639.78	-\$533,644.75
I.S.P.T.					
2117-3-02	\$386,056.50	\$170,635.73	\$346,703.12	\$542,123.89	\$176,067.39
I.S.R.	\$386,056.50	\$170,635.73	\$346,703.12	\$542,123.89	\$176,067.39
2117-3-03	\$388,953.74	\$1,679.26	\$43,993.30	\$388,953.74	\$0.00
1% O.B.S.	\$388,953.74	\$1,679.26	\$43,993.30	\$388,953.74	\$0.00
2117-3-04	\$80,473.26	\$43,994.07	\$0.00	\$80,472.49	-\$0.77
5% SUPERY	\$80,473.26	\$43,994.07	\$0.00	\$80,472.49	-\$0.77
2117-3-05	\$47,785.78	\$0.00	\$0.00	\$47,785.78	\$0.00
2% OMC	\$47,785.78	\$0.00	\$0.00	\$47,785.78	\$0.00
Impuestos Sobre Nómina y Otros que Deriven de una Relación					
2117-5	\$0.00	\$165,513.00	\$165,513.00	\$0.00	\$0.00
Laboral por Pagar a CP	\$0.00	\$165,513.00	\$165,513.00	\$0.00	\$0.00
Impuestos sobre nómina	\$0.00	\$165,513.00	\$165,513.00	\$0.00	\$0.00
2117-9	\$4,259,466.28	\$4,885,179.46	\$2,763,674.80	\$2,134,961.62	-\$2,124,504.66
Otras Retenciones y Contribuciones por Pagar a CP	\$4,259,466.28	\$4,885,179.46	\$2,763,674.80	\$2,134,961.62	-\$2,124,504.66
2117-9-02	\$115,341.09	\$213,415.93	\$142,224.48	\$44,149.64	-\$71,191.45
PENSIONES ALIMENT.	\$115,341.09	\$213,415.93	\$142,224.48	\$44,149.64	-\$71,191.45
2117-9-02-02	\$1,334.83	\$1,334.83	\$0.00	\$0.00	-\$1,334.83
IMPUESTO BALAN CHE	\$1,334.83	\$1,334.83	\$0.00	\$0.00	-\$1,334.83
2117-9-02-05	\$39.23	\$39.23	\$0.00	\$0.00	-\$39.23
ROSA A. JUAREZ PACAB	\$39.23	\$39.23	\$0.00	\$0.00	-\$39.23
2117-9-02-06	\$2,204.81	\$2,204.81	\$6,012.98	\$6,012.98	\$3,808.17
MARIA CARMITA CHAN TZAB	\$2,204.81	\$2,204.81	\$6,012.98	\$6,012.98	\$3,808.17
2117-9-02-09	\$1.08	\$0.00	\$1.08	\$0.00	\$1.08
JUVENTINA TAMAY CAHUICH	\$1.08	\$0.00	\$1.08	\$0.00	\$1.08
2117-9-02-11	\$843.06	\$843.06	\$0.00	\$0.00	-\$843.06
RUBI E. MARIN CONTRERAS	\$843.06	\$843.06	\$0.00	\$0.00	-\$843.06
2117-9-02-13	\$654.43	\$654.43	\$0.00	\$0.00	-\$654.43
MARIA NELLY HAAS CUEVAS	\$654.43	\$654.43	\$0.00	\$0.00	-\$654.43
2117-9-02-16	\$599.98	\$599.98	\$0.00	\$0.00	-\$599.98
GENY REBECA CAHUM CAAMAL	\$599.98	\$599.98	\$0.00	\$0.00	-\$599.98
2117-9-02-18	\$4,838.00	\$11,579.06	\$8,360.06	\$1,619.00	-\$3,219.00
MARIA A. TREJO MAY	\$4,838.00	\$11,579.06	\$8,360.06	\$1,619.00	-\$3,219.00
2117-9-02-20	\$4,696.36	\$12,219.53	\$11,443.57	\$4,120.40	-\$775.96
FATIMA BEATRIZ MAS CHI	\$4,696.36	\$12,219.53	\$11,443.57	\$4,120.40	-\$775.96
2117-9-02-22	\$4,673.25	\$14,120.23	\$11,160.98	\$1,714.00	-\$2,959.25
SILVIA DEL CARMEN MOO PECH	\$4,673.25	\$14,120.23	\$11,160.98	\$1,714.00	-\$2,959.25
2117-9-02-23	\$2,204.81	\$6,495.46	\$6,012.98	\$1,722.33	-\$482.48
HAAS COCON LANDY LORENA	\$2,204.81	\$6,495.46	\$6,012.98	\$1,722.33	-\$482.48
2117-9-02-24	\$1,117.20	\$3,342.80	\$3,108.11	\$882.51	-\$234.69
GETSEMANI SHARAI SHIMA BALANI	\$1,117.20	\$3,342.80	\$3,108.11	\$882.51	-\$234.69
2117-9-02-25	\$2,347.69	\$5,780.21	\$4,810.38	\$1,377.86	-\$969.83
BLANCA ESTELA CHIUUITZ	\$2,347.69	\$5,780.21	\$4,810.38	\$1,377.86	-\$969.83
2117-9-02-26	\$7,977.10	\$7,977.10	\$0.00	\$0.00	-\$7,977.10
GABRIELA DE JESUS DZIB TZUC	\$7,977.10	\$7,977.10	\$0.00	\$0.00	-\$7,977.10
2117-9-02-27	\$24,436.41	\$24,436.41	\$0.00	\$0.00	-\$24,436.41
MIRLEY YULIANA CALDERON DELGADO	\$24,436.41	\$24,436.41	\$0.00	\$0.00	-\$24,436.41
2117-9-02-28	\$6,644.76	\$7,967.64	\$7,215.58	\$5,892.70	-\$752.06
FELIPANERI FLORES CHIN	\$6,644.76	\$7,967.64	\$7,215.58	\$5,892.70	-\$752.06
2117-9-02-30	\$10,849.38	\$10,849.38	\$0.00	\$0.00	-\$10,849.38
MARINA LETICIA MAY JIMENEZ	\$10,849.38	\$10,849.38	\$0.00	\$0.00	-\$10,849.38
2117-9-02-31	\$777.09	\$777.09	\$1,161.63	\$1,161.63	\$384.54
LEOVIGILDA TZAB CAUICH	\$777.09	\$777.09	\$1,161.63	\$1,161.63	\$384.54
2117-9-02-32	\$2,442.86	\$2,442.86	\$0.00	\$0.00	-\$2,442.86
IRENE DEL ROSARIO CHE TUN	\$2,442.86	\$2,442.86	\$0.00	\$0.00	-\$2,442.86
2117-9-02-33	\$6,119.98	\$19,324.12	\$15,575.33	\$2,365.19	-\$3,748.79
YURIDIANA IZQUIERDO MENDEZ	\$6,119.98	\$19,324.12	\$15,575.33	\$2,365.19	-\$3,748.79
2117-9-02-34	\$1,000.00	\$4,808.18	\$4,808.18	\$1,119.93	\$119.93
YURIDIANA IZQUIERDO MENDEZ	\$1,000.00	\$4,808.18	\$4,808.18	\$1,119.93	\$119.93
2117-9-02-35	\$1,150.26	\$6,080.84	\$6,012.98	\$1,102.40	-\$47.86
BLANCA LIZETH SANCHEZ LICAB	\$1,150.26	\$6,080.84	\$6,012.98	\$1,102.40	-\$47.86
2117-9-02-36	\$4,603.77	\$4,603.77	\$0.00	\$0.00	-\$4,603.77
YURIDIANA IZQUIERDO MENDEZ	\$4,603.77	\$4,603.77	\$0.00	\$0.00	-\$4,603.77
2117-9-02-37	\$1,485.96	\$4,372.30	\$4,010.32	\$1,123.98	-\$361.98
MARIA MARGARITA HAU CHI	\$1,485.96	\$4,372.30	\$4,010.32	\$1,123.98	-\$361.98
2117-9-02-38	\$6,931.46	\$15,798.35	\$13,308.92	\$4,442.03	-\$2,489.43
ANELVIA YASOJARA DELGADO HERNANDEZ	\$6,931.46	\$15,798.35	\$13,308.92	\$4,442.03	-\$2,489.43
2117-9-02-39	\$7,009.74	\$17,277.95	\$15,369.56	\$5,101.35	-\$1,908.39
suarez baián laura refugio	\$7,009.74	\$17,277.95	\$15,369.56	\$5,101.35	-\$1,908.39

**Municipio de Calkiní**  
**CAMPECHE**  
**Reporte Analítico del Pasivo**

Del 01/dic./2021 al 31/dic./2021

Fecha y 10/feb./2022  
11:46 a. m.

Uer: Supervisor  
Rep: rptEstadoAnalitic  
C:\Programas\GPR\...



Cuenta Contable	Saldo Inicial	Cargos del periodo	Abonos del periodo	Saldo Final	Flujo del Periodo
2117-9-02-40 DAMAARIS ABIX CHABLE UCAN	\$4,004.25	\$4,004.25	\$0.00	\$0.00	-\$4,004.25
2117-9-02-41 ELVIA MARIA HUCHIN GUTIERREZ	\$1,060.00	\$1,060.00	\$0.00	\$0.00	-\$1,060.00
2117-9-02-42 Iliem victoria gutierrez ayala	\$3,101.50	\$21,864.06	\$22,122.52	\$3,369.94	\$23,694.54
2117-9-02-43 Kankun Uc Christian De Jesus	\$0.00	\$637.91	\$1,723.32	\$1,031.41	\$1,031.41
2117-9-03 FONDOS AJENOS	\$4,144,125.19	\$4,674,763.53	\$2,621,450.32	\$2,090,811.98	-\$2,053,313.21
2117-9-03-01 CUOTA SINDICAL	\$61,372.18	\$72,666.74	\$22,629.16	\$11,314.60	-\$50,057.58
2117-9-03-02 JESUS N. COLLI CHI	\$5,788.14	\$5,788.14	\$0.00	\$0.00	-\$5,788.14
2117-9-03-03 FERIA ARTESANAL	\$17,096.60	\$17,096.60	\$0.00	\$0.00	-\$17,096.60
2117-9-03-05 fondo de ahorro 2015-2018	\$2,000.00	\$2,000.00	\$0.00	\$0.00	-\$2,000.00
2117-9-03-06 FONDO DE AHORRO X EJERC. DEL CARGO	\$744,000.00	\$744,000.00	\$0.00	\$0.00	-\$744,000.00
2117-9-03-08 CAJA SOLIDARIA MULMEYAH	-\$1,984.43	\$0.00	\$1,984.43	\$0.00	\$1,984.43
2117-9-03-09 FOMEPADE	\$665,576.87	\$665,576.87	\$57,866.12	\$57,866.12	-\$607,710.75
2117-9-03-10 FLOR J. ARCIA HEREDIA	\$813.62	\$813.62	\$0.00	\$0.00	-\$813.62
2117-9-03-11 JUAN C. CAHUN UC	\$294.76	\$294.76	\$0.00	\$0.00	-\$294.76
2117-9-03-15 INFONACOT	-\$572.21	\$0.00	\$572.21	\$0.00	\$572.21
2117-9-03-17 SUBSECRETARIA INGRESOS FINANZAS	\$301,072.85	\$401,961.75	\$1,730,448.90	\$1,629,560.00	\$1,328,487.15
2117-9-03-18 CONSUBANCO	\$900,391.70	\$900,391.70	\$147,408.30	\$147,408.30	-\$752,983.40
2117-9-03-19 JUICIO MERCANTIL	\$5,271.68	\$6,144.97	\$5,079.60	\$4,206.31	-\$1,065.37
2117-9-03-20 DIF MPAL. 2% S/NOMINAS	\$20,485.00	\$63,990.00	\$43,505.00	\$0.00	-\$20,485.00
2117-9-03-23 AMMAR MAQUILADORA	\$18,625.20	\$18,625.20	\$0.00	\$0.00	-\$18,625.20
2117-9-03-25 INGRE. PENDI. DE REGIST.	\$853,734.07	\$704,867.07	\$5,843.00	\$154,710.00	-\$699,024.07
2117-9-03-26 PODER EJECUTIVO DEL ESTADO	\$94.12	\$94.12	\$0.00	\$0.00	-\$94.12
2117-9-03-27 CONFIPRESTA SA DE CV	\$383,161.56	\$383,161.56	\$68,324.12	\$68,324.12	-\$314,837.44
2117-9-03-28 c.f.e.	\$0.00	\$527,356.00	\$527,356.00	\$0.00	\$0.00
2117-9-03-29 DINORA SA DE CV	\$66,929.00	\$66,929.00	\$6,776.00	\$6,776.00	-\$60,151.00
2117-9-03-30 METLIFE	\$49,974.48	\$42,985.43	\$3,655.48	\$10,644.53	-\$39,329.95
2190 OTROS PASIVOS A CORTO PLAZO	\$1,968,918.48	\$1,979,956.43	\$11,037.95	\$0.00	-\$1,968,918.48
2192 RECAUDACIÓN POR PARTICIPAR	\$0.00	\$11,037.95	\$11,037.95	\$0.00	\$0.00
2192-2 Recaudación por Participar del Municipio	\$0.00	\$11,037.95	\$11,037.95	\$0.00	\$0.00
2192-2-84 Incentivos Derivados de la Colaboración Fiscal	\$0.00	\$11,037.95	\$11,037.95	\$0.00	\$0.00
2199 OTROS PASIVOS CIRCULANTES	\$1,968,918.48	\$1,968,918.48	\$0.00	\$0.00	-\$1,968,918.48
2199-1 Otros Pasivos Circulantes	\$1,968,918.48	\$1,968,918.48	\$0.00	\$0.00	-\$1,968,918.48
2199-1-01 servicios personales	\$7.56	\$7.56	\$0.00	\$0.00	-\$7.56
2199-1-01-01 sueldo pendientes	\$7.56	\$7.56	\$0.00	\$0.00	-\$7.56
2199-1-02 proveedores por pagar a c.p.	\$587,123.57	\$587,123.57	\$0.00	\$0.00	-\$587,123.57
2199-1-02-01 corporativo industrial en	\$115,884.00	\$115,884.00	\$0.00	\$0.00	-\$115,884.00
2199-1-02-10 CONSORCIO COMIER	\$9,744.00	\$9,744.00	\$0.00	\$0.00	-\$9,744.00
2199-1-02-15 LOURDES C. BERZUNZA MOGUEL	\$14,740.58	\$14,740.58	\$0.00	\$0.00	-\$14,740.58
2199-1-02-19 JUAN DIEGO MORENO VALDIVIA	\$9,460.00	\$9,460.00	\$0.00	\$0.00	-\$9,460.00
2199-1-02-20 MARIA A. CHUC MADERA	\$3,480.00	\$3,480.00	\$0.00	\$0.00	-\$3,480.00
2199-1-02-32 COPISISTEMAS DEL GOLFO SA DE CV	\$6,274.59	\$6,274.59	\$0.00	\$0.00	-\$6,274.59

Municipio de Calkini  
CAMPECHE  
Reporte Analítico del Pasivo  
Del 01/dic/2021 al 31/dic/2021

Fecha y 10/feb./2022  
11:46 a. m.

Url: Supervisor  
Rep: rptEstadoAnalic

Cuenta Contable	Saldo Inicial	Cargos del periodo	Abonos del periodo	Saldo Final	Flujo del Periodo
2199-1-02-37	\$5,016.17	\$5,016.17	\$0.00	\$0.00	-\$5,016.17
2199-1-02-38	\$997.37	\$997.37	\$0.00	\$0.00	-\$997.37
2199-1-02-46	\$5,343.60	\$5,343.60	\$0.00	\$0.00	-\$5,343.60
2199-1-02-52	\$198,020.50	\$198,020.50	\$0.00	\$0.00	-\$198,020.50
2199-1-02-57	\$1,470.00	\$1,470.00	\$0.00	\$0.00	-\$1,470.00
2199-1-02-60	\$155,212.76	\$155,212.76	\$0.00	\$0.00	-\$155,212.76
2199-1-02-63	\$61,480.00	\$61,480.00	\$0.00	\$0.00	-\$61,480.00
2199-1-03	\$922,256.63	\$922,256.63	\$0.00	\$0.00	-\$922,256.63
2199-1-03-03	\$5,400.00	\$5,400.00	\$0.00	\$0.00	-\$5,400.00
2199-1-03-06	\$1,276.00	\$1,276.00	\$0.00	\$0.00	-\$1,276.00
2199-1-03-07	\$75,198.09	\$75,198.09	\$0.00	\$0.00	-\$75,198.09
2199-1-03-10	\$18,560.00	\$18,560.00	\$0.00	\$0.00	-\$18,560.00
2199-1-03-11	\$7,568.00	\$7,568.00	\$0.00	\$0.00	-\$7,568.00
2199-1-03-13	\$142,143.50	\$142,143.50	\$0.00	\$0.00	-\$142,143.50
2199-1-03-18	\$3,480.00	\$3,480.00	\$0.00	\$0.00	-\$3,480.00
2199-1-03-23	\$15,856.04	\$15,856.04	\$0.00	\$0.00	-\$15,856.04
2199-1-03-26	\$15,246.00	\$15,246.00	\$0.00	\$0.00	-\$15,246.00
2199-1-03-28	\$238,900.00	\$238,900.00	\$0.00	\$0.00	-\$238,900.00
2199-1-03-29	\$373,549.00	\$373,549.00	\$0.00	\$0.00	-\$373,549.00
2199-1-03-35	\$25,080.00	\$25,080.00	\$0.00	\$0.00	-\$25,080.00
2199-1-04	\$459,530.72	\$459,530.72	\$0.00	\$0.00	-\$459,530.72
2199-1-04-02	\$8,120.00	\$8,120.00	\$0.00	\$0.00	-\$8,120.00
2199-1-04-04	\$23,100.00	\$23,100.00	\$0.00	\$0.00	-\$23,100.00
2199-1-04-07	\$138,431.67	\$138,431.67	\$0.00	\$0.00	-\$138,431.67
2199-1-04-08	\$30,151.35	\$30,151.35	\$0.00	\$0.00	-\$30,151.35
2199-1-04-12	\$7,320.00	\$7,320.00	\$0.00	\$0.00	-\$7,320.00
2199-1-04-21	\$57,600.00	\$57,600.00	\$0.00	\$0.00	-\$57,600.00
2199-1-04-24	\$1,850.00	\$1,850.00	\$0.00	\$0.00	-\$1,850.00
2199-1-04-26	\$140,432.00	\$140,432.00	\$0.00	\$0.00	-\$140,432.00
2199-1-04-27	\$51,545.50	\$51,545.50	\$0.00	\$0.00	-\$51,545.50
2199-1-04-29	\$980.20	\$980.20	\$0.00	\$0.00	-\$980.20
<b>2200</b>	<b>\$0.00</b>	<b>\$0.00</b>	<b>\$11,715,905.80</b>	<b>\$11,715,905.80</b>	<b>\$11,715,905.80</b>
2210	\$0.00	\$0.00	\$6,313,265.06	\$6,313,265.06	\$6,313,265.06
2211	\$0.00	\$0.00	\$6,301,215.57	\$6,301,215.57	\$6,301,215.57
2211-1	\$0.00	\$0.00	\$6,301,215.57	\$6,301,215.57	\$6,301,215.57
2211-1-01	\$0.00	\$0.00	\$6,301,215.57	\$6,301,215.57	\$6,301,215.57
2212	\$0.00	\$0.00	\$12,049.49	\$12,049.49	\$12,049.49
2212-1	\$0.00	\$0.00	\$12,049.49	\$12,049.49	\$12,049.49

**Municipio de Calkiní**  
**CAMPECHE**  
**Reporte Analítico del Pasivo**

Fecha y Hora: 10/feb./2022  
11:46 a. m.

Del 01/dic./2021 al 31/dic./2021

Usu: Supervisor  
Rep: rptEstadoAnalitic  
C:\Programas\CPA\CPA\CPA.exe



Cuenta Contable	Saldo Inicial	Cargos del periodo	Abonos del periodo	Saldo Final	Flujo del Periodo
2212-1-01 Contratas por Obras Publicas en Bienes de Dominio Público por Pagar a LP	\$0.00	\$0.00	\$12,049.49	\$12,049.49	\$12,049.49
2260 PROVISIONES A LARGO PLAZO	\$0.00	\$0.00	\$5,402,640.74	\$5,402,640.74	\$5,402,640.74
2262 PROVISION PARA PENSIONES A LARGO PLAZO	\$0.00	\$0.00	\$115,340.89	\$115,340.89	\$115,340.89
2262-1 Provisión Para Pensiones a Largo Plazo	\$0.00	\$0.00	\$115,340.89	\$115,340.89	\$115,340.89
2269 OTRAS PROVISIONES A LARGO PLAZO	\$0.00	\$0.00	\$5,287,299.85	\$5,287,299.85	\$5,287,299.85
2269-1 Otras Provisiones a Largo Plazo	\$0.00	\$0.00	\$5,287,299.85	\$5,287,299.85	\$5,287,299.85
2269-1-01 Otras Provisiones a Largo Plazo	\$0.00	\$0.00	\$5,287,299.85	\$5,287,299.85	\$5,287,299.85

"Bajo protesta de decir verdad declaramos que los Estados Financieros y sus notas, son razonablemente correctos y son responsabilidad del emisor".

LIC. JUANITA DEL ROSARIO CORTES MOO PRESIDENTA MUNICIPAL	C. P. RAFAEL ELI MOLAS NARVAEZ TESORERO MUNICIPAL
PROFRA. ROMALDA ISABEL CAN COLLI SINDICO DE HACIENDA	

**Municipio de Calkini**  
**CAMPECHE**  
**Estado Analítico de la Deuda y Otros Pasivos**

Del 01/dic./2021 Al 31/dic./2021

Fecha y  
10/feb./2022  
11:47 a. m.

Uer: Supervisor  
Rep: rptEstadoAnalic

(Cifras en Pesos)

Denominación de las Deudas	Moneda de Contratación	Institución o País Acreedor	Saldo Inicial del Periodo	Saldo Final del Periodo
<b>DEUDA PÚBLICA</b>				
<b>Corto Plazo</b>				
<b>Deuda Interna</b>				
Instituciones de Crédito	Peso	México	\$0.00	\$0.00
Títulos y Valores	Peso	México	\$0.00	\$0.00
Arrendamientos Financieros	Peso	México	\$0.00	\$0.00
<b>Deuda Externa</b>				
Organismos Financieros Internacionales	Peso	México	\$0.00	\$0.00
Deuda Bilateral	Peso	México	\$0.00	\$0.00
Títulos y Valores	Peso	México	\$0.00	\$0.00
Arrendamientos Financieros	Peso	México	\$0.00	\$0.00
<b>Subtotal de Deuda Pública a Corto Plazo</b>	<b>Peso</b>	<b>México</b>	<b>\$0.00</b>	<b>\$0.00</b>
<b>Largo Plazo</b>				
<b>Deuda Interna</b>				
Instituciones de Crédito	Peso	México	\$0.00	\$0.00
Títulos y Valores	Peso	México	\$0.00	\$0.00
Arrendamientos Financieros	Peso	México	\$0.00	\$0.00
<b>Deuda Externa</b>				
Organismos Financieros Internacionales	Peso	México	\$0.00	\$0.00
Deuda Bilateral	Peso	México	\$0.00	\$0.00
Títulos y Valores	Peso	México	\$0.00	\$0.00
Arrendamientos Financieros	Peso	México	\$0.00	\$0.00
<b>Subtotal de Deuda Pública a Largo Plazo</b>	<b>Peso</b>	<b>México</b>	<b>\$0.00</b>	<b>\$0.00</b>
<b>Total de Otros Pasivos</b>	<b>Peso</b>	<b>México</b>	<b>\$16,806,830.54</b>	<b>\$21,866,455.56</b>
<b>Total de Deuda Pública y Otros Pasivos</b>	<b>Peso</b>	<b>México</b>	<b>\$16,806,830.54</b>	<b>\$21,866,455.56</b>

**Municipio de Calkiní**  
**CAMPECHE**

**Estado Analítico de la Deuda y Otros Pasivos**  
**Del 01/dic./2021 Al 31/dic./2021**

Fecha y  
10/feb./2022  
11:47 a. m.

Uer: Supervisor  
ReprtEstadoAnaltic  
oDeudaYPasivos

(Cifras en Pesos)

Denominación de las Deudas	Moneda de Contratación	Institución o País Acreedor	Saldo Inicial del Periodo	Saldo Final del Periodo
<b>DEUDA PÚBLICA</b>				

"Bajo protesta de decir verdad declaramos que los Estados Financieros y sus notas, son razonablemente correctos y son responsabilidad del emisor".

\_\_\_\_\_  
LIC. JUANITA DEL ROSARIO CORTES MOO  
PRESIDENTA MUNICIPAL

\_\_\_\_\_  
C.P. RAFAEL ELI MOLAS MARVAEZ  
TESORERO MUNICIPAL

\_\_\_\_\_  
PROFRA. ROMALDA ISABEL CAN COLLI  
SINDICO DE HACIENDA



**Municipio de Calkiní  
CAMPECHE**  
**Balanza de Comprobación del 01/dic./2021 al 31/dic./2021**

Fecha y  
10feb./2022  
11:48 a. m.

Usu: Supervisor  
Rep: rptBalanzaComprobacion

Cuentas con saldos y movimientos acumulado. (De la cuenta: 1000 a la 9000)

Nat.	Cuenta	Nombre de la cuenta	SALDO ANTERIOR		MOVIMIENTOS		SALDO ACTUAL	
			DEUDOR	ACREEDOR	DEUDOR	ACREEDOR	DEUDOR	ACREEDOR
D	1111	EFFECTIVO	\$203,042.05	\$0.00	\$897,489.77	\$897,862.79	\$2,669.03	\$0.00
D	1112	BANCOS/ TESORERÍA	\$12,037,656.05	\$0.00	\$39,046,311.91	\$46,710,096.91	\$4,375,798.05	\$0.00
D	1114	INVERSIONES TEMPORALES (HASTA 3 MESES)	\$2,930,601.12	\$0.00	\$3,825,201.07	\$6,755,802.19	\$0.00	\$0.00
D	1119	OTROS EFECTIVOS Y EQUIVALENTES	\$635.28	\$0.00	\$0.00	\$635.28	\$0.00	\$0.00
D	1122	CUENTAS POR COBRAR A CORTO PLAZO	\$0.00	\$0.00	\$18,222,712.68	\$18,222,712.68	\$0.00	\$0.00
D	1123	DEUDORES DIVERSOS POR COBRAR A CORTO PLAZO	\$11,699,486.60	\$0.00	\$1,375,400.87	\$12,786,315.09	\$288,572.38	\$0.00
D	1124	INGRESOS POR RECUPERAR A CORTO PLAZO	-\$4,866.01	\$0.00	\$1,383,752.00	\$1,378,886.99	-\$1.00	\$0.00
D	1125	DEUDORES POR ANTICIPOS DE LA TESORERÍA A CORTO PLAZO	\$0.00	\$0.00	\$0.00	\$0.00	\$0.00	\$0.00
D	1131	ANTICIPO A PROVEEDORES POR ADQUISICIÓN DE BIENES Y PRESTACIÓN DE SERVICIOS A CORTO PLAZO	\$1,340,445.71	\$0.00	\$307,441.45	\$1,192,645.63	\$465,241.53	\$0.00
D	1134	ANTICIPO A CONTRATISTAS POR OBRAS PÚBLICAS A CORTO PLAZO	\$6,030,156.11	\$0.00	\$41.03	\$6,030,197.14	\$0.00	\$0.00
D	1139	OTROS DERECHOS A RECIBIR BIENES O SERVICIOS A CORTO PLAZO	\$0.00	\$0.00	\$8,734.22	\$0.00	\$8,734.22	\$0.00
D	1191	VALORES EN GARANTÍA	\$43,738.80	\$0.00	\$0.00	\$0.00	\$43,738.80	\$0.00
D	1222	DEUDORES DIVERSOS A LARGO PLAZO	\$0.00	\$0.00	\$12,168,940.72	\$0.00	\$12,168,940.72	\$0.00
D	1233	EDIFICIOS NO HABITACIONALES	\$7,702,021.08	\$0.00	\$0.00	\$0.00	\$7,702,021.08	\$0.00
D	1234	INFRAESTRUCTURA	\$1,937,497.88	\$0.00	\$0.00	\$0.00	\$1,937,497.88	\$0.00
D	1235	CONSTRUCCIONES EN PROCESO EN BIENES DE DOMINIO PÚBLICO	\$13,539,943.43	\$0.00	\$16,084,456.44	\$25,050,362.54	\$4,574,037.33	\$0.00
D	1241	MOBILIARIO Y EQUIPO DE ADMINISTRACIÓN	\$7,507,196.31	\$0.00	\$63,568.00	\$0.00	\$7,570,766.31	\$0.00
D	1242	MOBILIARIO Y EQUIPO EDUCACIONAL Y RECREATIVO	\$3,315,175.36	\$0.00	\$0.00	\$0.00	\$3,315,175.36	\$0.00
D	1243	EQUIPO E INSTRUMENTAL MÉDICO Y DE LABORATORIO	\$88,000.00	\$0.00	\$0.00	\$0.00	\$88,000.00	\$0.00
D	1244	VEHÍCULOS Y EQUIPO DE TRANSPORTE	\$13,531,845.69	\$0.00	\$0.00	\$0.00	\$13,531,845.69	\$0.00
D	1245	EQUIPO DE DEFENSA Y SEGURIDAD	\$24,126.00	\$0.00	\$0.00	\$0.00	\$24,126.00	\$0.00
D	1246	MAQUINARIA, OTROS EQUIPOS Y HERRAMIENTAS	\$3,025,687.57	\$0.00	\$0.00	\$0.00	\$3,025,687.57	\$0.00
D	1247	COLECCIONES, OBRAS DE ARTE Y OBJETOS VALIOSOS	\$126,905.89	\$0.00	\$0.00	\$11,600.00	\$115,305.89	\$0.00
D	1251	SOFTWARE	\$788,833.80	\$0.00	\$0.00	\$0.00	\$788,833.80	\$0.00
A	1263	DEPRECIACIÓN ACUMULADA DE BIENES MUEBLES	\$0.00	\$12,350,279.74	\$0.00	\$5,746,955.86	\$0.00	\$18,097,235.60
A	1265	AMORTIZACIÓN ACUMULADA DE ACTIVOS INTANGIBLES	\$0.00	\$74,458.38	\$0.00	\$256,021.66	\$0.00	\$330,480.04
A	2111	SERVICIOS PERSONALES POR PAGAR A CORTO PLAZO	\$0.00	\$1,254,233.67	\$15,917,965.45	\$15,218,441.91	\$0.00	\$554,710.13
A	2112	PROVEEDORES POR PAGAR A CORTO PLAZO	\$0.00	\$4,332,297.09	\$10,995,330.54	\$9,825,471.29	\$0.00	\$3,162,437.84
A	2113	CONTRATISTAS POR OBRAS PÚBLICAS POR PAGAR A CORTO PLAZO	\$0.00	\$12,049.49	\$16,094,863.19	\$16,082,813.70	\$0.00	\$0.00
A	2115	TRANSFERENCIAS OTORGADAS POR PAGAR A CORTO PLAZO	\$0.00	\$407,424.71	\$1,768,205.45	\$1,444,601.36	\$0.00	\$83,820.62
A	2116	INTERESES, COMISIONES Y OTROS GASTOS DE LA DEUDA PÚBLICA POR PAGAR A CORTO PLAZO	\$0.00	\$0.00	\$0.00	\$0.00	\$0.00	\$0.00
A	2117	RETENCIONES Y CONTRIBUCIONES POR PAGAR A CORTO PLAZO	\$0.00	\$8,831,907.10	\$6,324,748.58	\$3,842,422.65	\$0.00	\$6,349,581.17
A	2131	PORCIÓN A CORTO PLAZO DE LA DEUDA PÚBLICA INTERNA	\$0.00	\$0.00	\$0.00	\$0.00	\$0.00	\$0.00

**Municipio de Calkini  
CAMPECHE**

**Balanza de Comprobación del 01/dic./2021 al 31/dic./2021**

Cuentas con saldos y movimientos acumulado. (De la cuenta: 1000 a la 9000)

Fecha y  
10/feb./2022

Usr: Supervisor  
Rep: rptBalanzaComprobacion

Nrk.	Cuenta	Nombre de la cuenta	SALDO ANTERIOR		MOVIMIENTOS		SALDO ACTUAL	
			DEUDOR	ACREEDOR	DEUDOR	ACREEDOR	DEUDOR	ACREEDOR
A	2192	RECAUDACIÓN POR PARTICIPAR	\$0.00	\$0.00	\$11,037.95	\$11,037.95	\$0.00	\$0.00
A	2199	OTROS PASIVOS CIRCULANTES	\$0.00	\$1,968,918.48	\$1,968,918.48	\$0.00	\$0.00	\$0.00
A	2211	PROVEEDORES POR PAGAR A LARGO PLAZO	\$0.00	\$0.00	\$0.00	\$6,301,215.57	\$0.00	\$6,301,215.57
A	2212	CONTRATISTAS POR OBRAS PÚBLICAS POR PAGAR A LARGO PLAZO	\$0.00	\$0.00	\$0.00	\$12,049.49	\$0.00	\$12,049.49
A	2233	PRÉSTAMOS DE LA DEUDA PÚBLICA INTERNA POR PAGAR A LARGO PLAZO	\$0.00	\$0.00	\$0.00	\$0.00	\$0.00	\$0.00
A	2262	PROVISIÓN PARA PENSIONES A LARGO PLAZO	\$0.00	\$0.00	\$0.00	\$115,340.89	\$0.00	\$115,340.89
A	2269	OTRAS PROVISIONES A LARGO PLAZO	\$0.00	\$0.00	\$0.00	\$5,287,299.85	\$0.00	\$5,287,299.85
A	3210	RESULTADOS DEL EJERCICIO (AHORRO/ DESAHORRO)	\$0.00	\$0.00	\$0.00	\$0.00	\$0.00	\$0.00
A	3220	RESULTADOS DE EJERCICIOS ANTERIORES	\$0.00	\$21,249,842.82	\$0.00	\$0.00	\$0.00	\$21,249,842.82
A	3252	CAMBIOS POR ERRORES CONTABLES	\$0.00	-\$61,340.44	\$0.00	\$0.00	\$0.00	-\$61,340.44
A	4111	IMPUESTOS SOBRE LOS INGRESOS	\$0.00	\$18,820.00	\$0.00	\$6,553.00	\$0.00	\$25,373.00
A	4112	IMPUESTOS SOBRE EL PATRIMONIO	\$0.00	\$4,556,469.38	\$0.00	\$290,636.03	\$0.00	\$4,847,105.41
A	4117	ACCESORIOS DE IMPUESTOS	\$0.00	\$542,415.00	\$0.00	\$36,189.00	\$0.00	\$578,604.00
A	4141	DERECHOS POR EL USO, GOCE, APROVECHAMIENTO O EXPLOTACIÓN DE BIENES DE DOMINIO PÚBLICO	\$0.00	\$45,217.68	\$0.00	\$5,448.00	\$0.00	\$50,665.68
A	4143	DERECHOS POR PRESTACIÓN DE SERVICIOS	\$0.00	\$7,722,061.99	\$0.00	\$1,025,005.70	\$0.00	\$8,747,067.69
A	4149	OTROS DERECHOS	\$0.00	\$9,637.00	\$0.00	\$1,498.00	\$0.00	\$11,135.00
A	4151	PRODUCTOS	\$0.00	\$106,103.07	\$0.00	\$23,402.18	\$0.00	\$129,505.25
A	4162	MULTAS	\$0.00	\$32,156.40	\$0.00	\$2,493.00	\$0.00	\$34,649.40
A	4163	INDEMNIZACIONES	\$0.00	\$2,300.00	\$0.00	\$0.00	\$0.00	\$2,300.00
A	4164	REINTEGROS	\$0.00	\$67,947.43	\$0.00	\$0.00	\$0.00	\$67,947.43
A	4166	APROVECHAMIENTOS NO COMPRENDIDOS EN LA LEY DE INGRESOS VIGENTE, CAUSADOS EN EJERCICIOS FISCALES ANTERIORES PENDIENTES DE LIQUIDACIÓN O PAGO	\$0.00	\$36,581.00	\$0.00	\$0.00	\$0.00	\$36,581.00
A	4169	OTROS APROVECHAMIENTOS	\$0.00	\$31,183.57	\$28,183.57	\$0.00	\$0.00	\$3,000.00
A	4211	PARTICIPACIONES	\$0.00	\$99,718,768.00	\$24,013.00	\$10,363,897.31	\$0.00	\$110,058,672.31
A	4212	APORTACIONES	\$0.00	\$65,089,625.13	\$0.00	\$3,472,091.79	\$0.00	\$68,561,716.92
A	4213	CONVENIOS	\$0.00	\$21,471,024.91	\$19,492.00	\$4,386,723.58	\$0.00	\$25,838,256.49
A	4214	INCENTIVOS DERIVADOS DE LA COLABORACIÓN FISCAL	\$0.00	\$197,240.43	\$0.00	\$39,221.52	\$0.00	\$236,461.95
A	4221	TRANSFERENCIAS Y ASIGNACIONES	\$0.00	\$349,500.72	\$0.00	\$0.00	\$0.00	\$349,500.72
A	4223	SUBSIDIOS Y SUBVENCIONES	\$0.00	\$1,831,803.00	\$0.00	\$0.00	\$0.00	\$1,831,803.00
D	5111	REMUNERACIONES AL PERSONAL DE CARÁCTER PERMANENTE	\$58,038,365.82	\$0.00	\$5,617,427.67	\$0.00	\$63,655,793.49	\$0.00
D	5113	REMUNERACIONES ADICIONALES Y ESPECIALES	\$9,986,127.08	\$0.00	\$7,696,897.14	\$0.00	\$17,683,024.22	\$0.00
D	5114	SEGURIDAD SOCIAL	\$1,340,322.76	\$0.00	\$50,898.67	\$0.00	\$1,391,221.43	\$0.00
D	5115	OTRAS PRESTACIONES SOCIALES Y ECONÓMICAS	\$1,883,307.56	\$0.00	\$7,566.00	\$0.00	\$1,890,873.56	\$0.00
D	5116	PAGO DE ESTÍMULOS A SERVIDORES PÚBLICOS	\$1,502,009.02	\$0.00	\$680,197.80	\$0.00	\$2,182,206.82	\$0.00
D	5121	MATERIALES DE ADMINISTRACIÓN, EMISIÓN DE DOCUMENTOS Y ARTÍCULOS OFICIALES	\$4,315,200.87	\$0.00	\$902,743.80	\$0.00	\$5,217,944.67	\$0.00
D	5122	ALIMENTOS Y UTENSILIOS	\$1,884,325.22	\$0.00	\$142,654.39	\$0.00	\$2,026,979.61	\$0.00



**Municipio de Calkiní**  
**CAMPECHE**  
**Balanza de Comprobación del 01/dic./2021 al 31/dic./2021**  
**Cuentas con saldos y movimientos acumulado. (De la cuenta: 1000 a la 9000)**

Usr: Supervisor  
Rep:   
Fecha y 10/feb./2022  
11:48 a. m.

Nat.	Cuenta	Nombre de la cuenta	SALDO ANTERIOR		MOVIMIENTOS		SALDO ACTUAL	
			DEUDOR	ACREEDOR	DEUDOR	ACREEDOR	DEUDOR	ACREEDOR
D	5124	MATERIALES Y ARTICULOS DE CONSTRUCCIÓN Y DE REPARACIÓN	\$3,460,899.52	\$0.00	\$87,237.75	\$0.00	\$3,548,137.27	\$0.00
D	5125	PRODUCTOS QUÍMICOS, FARMACÉUTICOS Y DE LABORATORIO	\$1,482,823.08	\$0.00	\$29,320.91	\$0.00	\$1,512,243.99	\$0.00
D	5126	COMBUSTIBLES, LUBRICANTES Y ADITIVOS	\$5,973,602.81	\$0.00	\$491,506.91	\$24,144.94	\$6,440,964.78	\$0.00
D	5127	VESTUARIO, BLANCOS, PRENDAS DE PROTECCIÓN Y ARTICULOS DEPORTIVOS	\$330,325.65	\$0.00	\$15,639.13	\$0.00	\$345,964.78	\$0.00
D	5128	MATERIALES Y SUMINISTROS PARA SEGURIDAD	\$363,522.54	\$0.00	\$0.00	\$0.00	\$363,522.54	\$0.00
D	5129	HERRAMIENTAS, REFACCIONES Y ACCESORIOS MENORES	\$1,813,990.65	\$0.00	\$92,938.42	\$0.00	\$1,906,929.07	\$0.00
D	5131	SERVICIOS BÁSICOS	\$27,254,495.26	\$0.00	\$5,267,619.02	\$0.00	\$32,522,114.28	\$0.00
D	5132	SERVICIOS DE ARRENDAMIENTO	\$1,760,256.21	\$0.00	\$139,472.97	\$0.00	\$1,899,729.18	\$0.00
D	5133	SERVICIOS PROFESIONALES, CIENTÍFICOS Y TÉCNICOS Y OTROS SERVICIOS	\$2,665,284.66	\$0.00	\$156,465.97	\$14,414.99	\$2,807,335.64	\$0.00
D	5134	SERVICIOS FINANCIEROS, BANCARIOS Y COMERCIALES	\$777,346.23	\$0.00	\$24,929.56	\$0.00	\$802,275.79	\$0.00
D	5135	SERVICIOS DE INSTALACIÓN, REPARACIÓN, MANTENIMIENTO Y CONSERVACIÓN	\$9,424,333.97	\$0.00	\$1,562,589.29	\$0.00	\$10,986,923.26	\$0.00
D	5136	SERVICIOS DE COMUNICACIÓN SOCIAL Y PUBLICIDAD	\$447,166.40	\$0.00	\$900.16	\$0.00	\$448,066.56	\$0.00
D	5137	SERVICIOS DE TRASLADO Y VIÁTICOS	\$11,228.97	\$0.00	\$6,010.31	\$0.00	\$17,239.28	\$0.00
D	5138	SERVICIOS OFICIALES	\$4,791,393.79	\$0.00	\$696,834.88	\$0.00	\$5,488,228.67	\$0.00
D	5139	OTROS SERVICIOS GENERALES	\$2,965,923.46	\$0.00	\$276,799.36	\$0.00	\$3,242,722.82	\$0.00
D	5211	ASIGNACIONES AL SECTOR PÚBLICO	\$824,890.65	\$0.00	\$0.00	\$0.00	\$824,890.65	\$0.00
D	5212	TRANSFERENCIAS INTERNAS AL SECTOR PÚBLICO	\$3,459,968.30	\$0.00	\$498,833.17	\$0.00	\$3,958,801.47	\$0.00
D	5231	SUBSIDIOS	\$2,050,946.08	\$0.00	\$0.00	\$0.00	\$2,050,946.08	\$0.00
D	5241	AYUDAS SOCIALES A PERSONAS	\$6,250,917.58	\$0.00	\$327,386.51	\$0.00	\$6,578,304.09	\$0.00
D	5243	AYUDAS SOCIALES A INSTITUCIONES	\$878,133.61	\$0.00	\$321,976.82	\$0.00	\$1,200,110.43	\$0.00
D	5244	AYUDAS SOCIALES POR DESASTRES NATURALES Y OTROS SINIESTROS	\$463,182.20	\$0.00	\$0.00	\$0.00	\$463,182.20	\$0.00
D	5259	OTRAS PENSIONES Y JUBILACIONES	\$3,770,266.88	\$0.00	\$361,915.42	\$0.00	\$4,132,182.30	\$0.00
D	5411	INTERESES DE LA DEUDA PÚBLICA INTERNA	\$501,314.96	\$0.00	\$0.00	\$0.00	\$501,314.96	\$0.00
D	5515	DEPRECIACIÓN DE BIENES MUEBLES	\$0.00	\$0.00	\$5,756,555.86	\$0.00	\$5,756,555.86	\$0.00
D	5517	AMORTIZACIÓN DE ACTIVOS INTANGIBLES	\$0.00	\$0.00	\$256,021.66	\$0.00	\$256,021.66	\$0.00
D	5518	DISMINUCIÓN DE BIENES POR PÉRDIDA, OBSOLESCENCIA Y DETERIORO	\$6,828,872.21	\$0.00	\$0.00	\$0.00	\$6,828,872.21	\$0.00
D	5611	CONSTRUCCIÓN EN BIENES NO CAPITALIZABLE	\$16,929,940.03	\$0.00	\$25,050,362.54	\$0.00	\$41,980,302.57	\$0.00
D	7330	FIANZAS Y GARANTÍAS RECIBIDAS POR DEUDAS A COBRAR	\$31,381,234.00	\$0.00	\$0.00	\$0.00	\$31,381,234.00	\$0.00
A	7340	FIANZAS Y GARANTÍAS RECIBIDAS	\$0.00	\$31,381,234.00	\$0.00	\$0.00	\$0.00	\$31,381,234.00
D	7410	DEMANDAS JUDICIAL EN PROCESO DE RESOLUCIÓN	\$50,256.00	\$0.00	\$0.00	\$0.00	\$50,256.00	\$0.00
A	7420	RESOLUCIÓN DE DEMANDAS EN PROCESO JUDICIAL	\$0.00	\$50,256.00	\$0.00	\$0.00	\$0.00	\$50,256.00
D	8110	LEY DE INGRESOS ESTIMADA	\$229,173,991.00	\$0.00	\$0.00	\$0.00	\$229,173,991.00	\$0.00
A	8120	LEY DE INGRESOS POR EJECUTAR	\$0.00	\$4,356,216.29	\$19,604,598.76	\$0.00	\$0.00	-\$15,248,382.47
A	8140	LEY DE INGRESOS DEVENGADA	\$0.00	\$0.00	\$19,604,598.76	\$0.00	\$0.00	\$0.00
A	8150	LEY DE INGRESOS RECAUDADA	\$0.00	\$224,817,774.71	\$0.00	\$19,604,598.76	\$0.00	\$244,422,373.47



**Municipio de Calkiní  
CAMPECHE**

**Balanza de Comprobación del 01/dic./2021 al 31/dic./2021**

**Cuentas con saldos y movimientos acumulado. (De la**

Fecha y 10/feb./2022

Usr: Supervisor

Rep:

11:48 a.  
m.

Nat.	Cuenta	Nombre de la cuenta	SALDO ANTERIOR		MOVIMIENTOS		SALDO ACTUAL	
			DEUDOR	ACREEDOR	DEUDOR	ACREEDOR	DEUDOR	ACREEDOR
A	8210	PRESUPUESTO DE	\$0.00	\$229,173,985.00	\$0.00	\$0.00	\$0.00	\$229,173,985.00
D	8220	PRESUPUESTO DE	\$19,545,603.47	\$0.00	\$12,901,620.54	\$32,319,382.64	\$127,841.37	\$0.00
A	8230	MODIFICACIONES AL PRESUPUESTO	\$0.00	\$17,219,297.90	\$12,863,060.61	\$12,863,060.61	\$0.00	\$17,219,297.90
D	8240	PRESUPUESTO DE	\$18,831,437.46	\$0.00	\$19,456,322.03	\$36,118,128.30	\$2,169,631.19	\$0.00
D	8250	PRESUPUESTO DE	\$4,350,240.88	\$0.00	\$36,118,128.30	\$36,047,568.30	\$4,420,800.88	\$0.00
D	8260	PRESUPUESTO DE	\$507,951.92	\$0.00	\$36,047,568.30	\$35,060,248.90	\$1,495,271.32	\$0.00
D	8270	PRESUPUESTO DE	\$203,158,049.17	\$0.00	\$35,060,248.90	\$38,559.93	\$238,179,738.14	\$0.00
<b>Sumas</b>			<b>\$779,247,609.65</b>	<b>\$779,247,609.65</b>	<b>\$394,518,656.66</b>	<b>\$394,518,656.66</b>	<b>\$809,891,682.73</b>	<b>\$809,891,682.73</b>

\_\_\_\_\_  
LIC. JUANITA DEL ROSARIO  
CORTES MOO  
PRESIDENTA MUNICIPAL

\_\_\_\_\_  
C.P. RAFAEL ELI MOLAS NARVAEZ  
TESORERO MUNICIPAL

\_\_\_\_\_  
PROFRA. ROMALDA ISABEL  
SINDICO DE HACIENDA



**Municipio de Calkiní**  
**CAMPECHE**  
**Estado de Origen y Aplicación de Recursos**  
**Del 01/dic./2021 al 31/dic./2021**

Usu: Supervisor  
Rep:rptEstadoOrigenAplicaci

Fecha y hora de 10/feb./2022 11:48 a.m.

**ORIGEN DE LOS RECURSOS**

EXISTENCIA EN EFECTIVO Y EQUIVALENTES AL	\$15,171,863.50
IMPUESTOS	\$333,378.03
DERECHOS	\$1,031,951.70
PRODUCTOS	\$23,402.18
APROVECHAMIENTOS	-\$25,690.57
PARTICIPACIONES, APORTACIONES, CONVENIOS,	\$18,218,429.20
Disminuciones del Activo	\$70,665,697.59
Incrementos del Pasivo	\$58,140,694.66
<b>TOTAL ORIGEN</b>	<b>\$163,559,726.29</b>

**APLICACIÓN DE LOS RECURSOS**

SERVICIOS PERSONALES	\$14,052,987.28
MATERIALES Y SUMINISTROS	\$1,737,896.37
SERVICIOS GENERALES	\$8,119,206.53
TRANSFERENCIAS INTERNAS Y ASIGNACIONES AL	\$498,833.17
AYUDAS SOCIALES	\$649,363.33
PENSIONES Y JUBILACIONES	\$361,915.42
ESTIMACIONES, DEPRECIACIONES, DETERIOROS,	\$6,014,577.52
INVERSIÓN PÚBLICA NO CAPITALIZABLE	\$25,050,362.54
Incrementos del Activo	\$49,615,047.41
Disminuciones del Pasivo	\$53,081,069.64
EXISTENCIA EN EFECTIVO Y EQUIVALENTES AL	\$4,378,467.08
<b>TOTAL APLICACIÓN</b>	<b>\$163,559,726.29</b>

\_\_\_\_\_  
LIC. JUANITA DEL ROSARIO CORTES MOO  
PRESIDENTA MUNICIPAL

\_\_\_\_\_  
C.P. RAFAEL ELI MOLAS NARVAEZ  
TESORERO MUNICIPAL

\_\_\_\_\_  
PROFRA. ROMALDA ISABEL CAN COLLI  
SINDICO DE HACIENDA



**Municipio de Calkiní  
CAMPECHE**

**Flujo Operacional  
Del 01/ene./2021 al 31/dic./2021**

Usr: Supervisor

Fecha y hora | 10/feb./2022 | 11:49 a.m.

Rep: rptFlujoOperacional

**DISPONIBILIDAD AL 1 DE ENERO DE 2021**

**INGRESOS Y OTROS BENEFICIOS**

IMPUESTOS	\$5,451,082.41	
DERECHOS	\$8,808,768.37	
PRODUCTOS	\$129,505.25	
APROVECHAMIENTOS	\$144,477.83	
PARTICIPACIONES, APORTACIONES, CONVENIOS, INCENTIVOS DERIVADOS DE LA TRANSFERENCIAS, ASIGNACIONES, SUBSIDIOS Y SUBVENCIONES, Y PENSIONES Y	\$224,695,107.67	
<b>TOTAL INGRESOS Y OTROS BENEFICIOS</b>	\$2,181,303.72	\$241,410,245.25
		<u>\$241,410,245.25</u>

**GASTOS Y OTRAS PERDIDAS**

SERVICIOS PERSONALES	\$86,803,119.52	
MATERIALES Y SUMINISTROS	\$21,362,686.71	
SERVICIOS GENERALES	\$58,216,635.48	
TRANSFERENCIAS INTERNAS Y ASIGNACIONES AL SECTOR PÚBLICO	\$4,783,692.12	
SUBSIDIOS Y SUBVENCIONES	\$2,050,946.08	
AYUDAS SOCIALES	\$10,241,596.72	
PENSIONES Y JUBILACIONES	\$4,132,182.30	
INTERESES DE LA DEUDA PÚBLICA	\$501,314.96	
ESTIMACIONES, DEPRECIACIONES, DETERIOROS, OBSOLESCENCIA Y AMORTIZACIONES	\$12,843,449.73	
INVERSIÓN PÚBLICA NO CAPITALIZABLE	\$41,980,302.57	
		\$242,915,926.19
		<u><b>-\$1,505,680.94</b></u>

**DISPONIBILIDAD AL 31 DE DICIEMBRE DE 2021**

**INTEGRACIÓN DE DISPONIBILIDAD AL 31 DE DICIEMBRE DE 2021**

**CUENTAS DE BALANCE DEUDORA**

EFFECTIVO	\$2,669.03	
BANCOS/TESORERÍA	\$4,375,798.05	
DEUDORES DIVERSOS POR COBRAR A CORTO PLAZO	\$288,572.38	
INGRESOS POR RECUPERAR A CORTO PLAZO	-\$1.00	
ANTICIPO A PROVEEDORES POR ADQUISICIÓN DE BIENES Y PRESTACIÓN DE SERVICIOS A OTROS DERECHOS A RECIBIR BIENES O SERVICIOS A CORTO PLAZO	\$465,241.53	
VALORES EN GARANTÍA	\$8,734.22	
DEUDORES DIVERSOS A LARGO PLAZO	\$43,738.80	
EDIFICIOS NO HABITACIONALES	\$12,168,940.72	
INFRAESTRUCTURA	\$7,702,021.08	
CONSTRUCCIONES EN PROCESO EN BIENES DE DOMINIO PÚBLICO	\$1,937,497.88	
MOBILIARIO Y EQUIPO DE ADMINISTRACIÓN	\$4,574,037.33	
MOBILIARIO Y EQUIPO EDUCACIONAL Y RECREATIVO	\$7,570,766.31	
EQUIPO E INSTRUMENTAL MÉDICO Y DE LABORATORIO	\$3,315,175.36	
VEHÍCULOS Y EQUIPO DE TRANSPORTE	\$58,000.00	
EQUIPO DE DEFENSA Y SEGURIDAD	\$13,531,845.69	
MAQUINARIA, OTROS EQUIPOS Y HERRAMIENTAS	\$24,128.00	
COLECCIONES, OBRAS DE ARTE Y OBJETOS VALIOSOS	\$3,025,687.57	
SOFTWARE	\$115,305.89	
	\$768,833.80	
		\$59,976,992.64

**CUENTAS DE BALANCE ACREADORAS**

DEPRECIACIÓN ACUMULADA DE BIENES MUEBLES	\$18,097,235.60	
AMORTIZACIÓN ACUMULADA DE ACTIVOS INTANGIBLES	\$330,480.04	
SERVICIOS PERSONALES POR PAGAR A CORTO PLAZO	\$554,710.13	
PROVEEDORES POR PAGAR A CORTO PLAZO	\$3,162,437.84	
TRANSFERENCIAS OTORGADAS POR PAGAR A CORTO PLAZO	\$83,820.62	
RETENCIONES Y CONTRIBUCIONES POR PAGAR A CORTO PLAZO	\$6,349,581.17	
PROVEEDORES POR PAGAR A LARGO PLAZO	\$6,301,215.57	
CONTRATISTAS POR OBRAS PÚBLICAS POR PAGAR A LARGO PLAZO	\$12,049.49	
PROVISIÓN PARA PENSIONES A LARGO PLAZO	\$115,340.89	
OTRAS PROVISIONES A LARGO PLAZO	\$5,287,299.85	
RESULTADOS DE EJERCICIOS ANTERIORES	\$21,249,842.82	
CAMBIOS POR ERRORES CONTABLES	-\$61,340.44	
		\$61,482,673.58
		<u><b>-\$1,505,680.94</b></u>

**Municipio de Calkiní**  
**CAMPECHE**  
**Flujo Operacional**  
**Del 01/ene./2021 al 31/dic./2021**



Usu: Supervisor

Rep: rptFlujoOperacional

Fecha y hora  
10/feb./2022  
11:49 a.m.

\_\_\_\_\_  
LIC. JUANITA DEL ROSARIO CORTES MOO  
PRESIDENTA MUNICIPAL

\_\_\_\_\_  
PROFRA. ROMALDA ISABEL CAN COLLI  
SINDICO DE HACIENDA

\_\_\_\_\_  
C.P. RAFAEL ELI MOLAS NARVAEZ  
TESORERO MUNICIPAL

Municipio de Calkiní  
CAMPECHE  
Estado del Ejercicio del Presupuesto por Capítulo del Gasto Al 31/dic./2021



Usr: Supervisor  
Report: EstadoPresup

Fecha y  
11:50 a.

Objeto del Gasto	Aprobado	Ampliaciones / (Reducciones)	Presupuesto Vigente	Comprometido Disponible	Presupuesto Disponible	Devengado	Comprometido No Devengado	Presupuesto Sin Devengar	Ejercido	Pagado	Cuentas por Pagar Deuda
<b>1000 SERVICIOS</b>	<b>\$86,201,483.00</b>	<b>\$341,178.95</b>	<b>\$86,542,661.95</b>	<b>\$86,542,651.95</b>	<b>\$10.00</b>	<b>\$86,542,651.95</b>	<b>\$0.00</b>	<b>\$10.00</b>	<b>\$85,870,651.95</b>	<b>\$85,766,651.95</b>	<b>\$776,000.00</b>
<b>1100 REMUNERACIONES AL</b>	<b>\$62,557,353.00</b>	<b>\$856,351.06</b>	<b>\$63,413,704.06</b>	<b>\$63,413,704.06</b>	<b>\$0.00</b>	<b>\$63,413,704.06</b>	<b>\$0.00</b>	<b>\$0.00</b>	<b>\$63,413,704.06</b>	<b>\$63,413,704.06</b>	<b>\$0.00</b>
1110 Dietas	\$6,326,666.00	\$50,980.51	\$6,877,646.51	\$6,877,646.51	\$0.00	\$6,877,646.51	\$0.00	\$0.00	\$6,877,646.51	\$6,877,646.51	\$0.00
1111 Dietas	\$6,326,666.00	\$50,980.51	\$6,877,646.51	\$6,877,646.51	\$0.00	\$6,877,646.51	\$0.00	\$0.00	\$6,877,646.51	\$6,877,646.51	\$0.00
1130 Sueldos base al personal	\$56,230,687.00	\$305,370.55	\$56,536,057.55	\$56,536,057.55	\$0.00	\$56,536,057.55	\$0.00	\$0.00	\$56,536,057.55	\$56,536,057.55	\$0.00
1131 Sueldos al personal de	\$56,230,687.00	\$305,370.55	\$56,536,057.55	\$56,536,057.55	\$0.00	\$56,536,057.55	\$0.00	\$0.00	\$56,536,057.55	\$56,536,057.55	\$0.00
<b>1300 REMUNERACIONES</b>	<b>\$14,967,666.00</b>	<b>\$2,704,646.08</b>	<b>\$17,672,312.08</b>	<b>\$17,672,312.08</b>	<b>\$0.00</b>	<b>\$17,672,312.08</b>	<b>\$0.00</b>	<b>\$0.00</b>	<b>\$17,672,312.08</b>	<b>\$17,672,312.08</b>	<b>\$0.00</b>
1320 Primas de vacaciones,	\$7,954,904.00	\$2,781,174.61	\$10,736,078.61	\$10,736,078.61	\$0.00	\$10,736,078.61	\$0.00	\$0.00	\$10,736,078.61	\$10,736,078.61	\$0.00
1321 Primas vacacional y	\$1,286,391.00	\$618,873.71	\$1,905,264.71	\$1,905,264.71	\$0.00	\$1,905,264.71	\$0.00	\$0.00	\$1,905,264.71	\$1,905,264.71	\$0.00
1322 Aguinaldo o Gratificación de	\$6,668,513.00	\$2,162,300.90	\$8,830,813.90	\$8,830,813.90	\$0.00	\$8,830,813.90	\$0.00	\$0.00	\$8,830,813.90	\$8,830,813.90	\$0.00
1330 Horas extraordinarias	\$114,387.00	-\$114,387.00	\$0.00	\$0.00	\$0.00	\$0.00	\$0.00	\$0.00	\$0.00	\$0.00	\$0.00
1331 Remuneraciones por Horas	\$114,387.00	-\$114,387.00	\$0.00	\$0.00	\$0.00	\$0.00	\$0.00	\$0.00	\$0.00	\$0.00	\$0.00
1340 Compensaciones	\$6,898,275.00	\$37,858.47	\$6,936,133.47	\$6,936,133.47	\$0.00	\$6,936,133.47	\$0.00	\$0.00	\$6,936,133.47	\$6,936,133.47	\$0.00
1341 Homologación al salario	\$54,891.00	-\$54,891.00	\$0.00	\$0.00	\$0.00	\$0.00	\$0.00	\$0.00	\$0.00	\$0.00	\$0.00
1346 Remuneraciones por Horas	\$6,843,284.00	\$92,849.47	\$6,936,133.47	\$6,936,133.47	\$0.00	\$6,936,133.47	\$0.00	\$0.00	\$6,936,133.47	\$6,936,133.47	\$0.00
1400 SEGURIDAD SOCIAL	\$2,091,669.00	-\$700,447.57	\$1,391,221.43	\$1,391,221.43	\$0.00	\$1,391,221.43	\$0.00	\$0.00	\$1,391,221.43	\$1,391,221.43	\$0.00
1410 Aportaciones de seguridad	\$1,115,898.00	-\$451,220.34	\$664,677.66	\$664,677.66	\$0.00	\$664,677.66	\$0.00	\$0.00	\$664,677.66	\$664,677.66	\$0.00
1412 Cuotas al IMSS	\$1,115,898.00	-\$451,220.34	\$664,677.66	\$664,677.66	\$0.00	\$664,677.66	\$0.00	\$0.00	\$664,677.66	\$664,677.66	\$0.00
1440 Aportaciones para seguros	\$975,771.00	-\$249,227.23	\$726,543.77	\$726,543.77	\$0.00	\$726,543.77	\$0.00	\$0.00	\$726,543.77	\$726,543.77	\$0.00
1441 Aportaciones para el seguro	\$975,771.00	-\$249,227.23	\$726,543.77	\$726,543.77	\$0.00	\$726,543.77	\$0.00	\$0.00	\$726,543.77	\$726,543.77	\$0.00
<b>1500 OTRAS PRESTACIONES</b>	<b>\$3,761,882.00</b>	<b>-\$1,898,574.44</b>	<b>\$1,863,307.56</b>	<b>\$1,863,307.56</b>	<b>\$0.00</b>	<b>\$1,863,307.56</b>	<b>\$0.00</b>	<b>\$0.00</b>	<b>\$1,863,307.56</b>	<b>\$1,863,307.56</b>	<b>\$776,000.00</b>
1510 Cuotas para el fondo de	\$1,278,497.00	-\$462,497.00	\$816,000.00	\$816,000.00	\$0.00	\$816,000.00	\$0.00	\$0.00	\$816,000.00	\$816,000.00	\$776,000.00
1511 Cuotas para el fondo de	\$1,278,497.00	-\$462,497.00	\$816,000.00	\$816,000.00	\$0.00	\$816,000.00	\$0.00	\$0.00	\$816,000.00	\$816,000.00	\$776,000.00
1520 Indemnizaciones	\$2,492,437.00	-\$1,425,129.44	\$1,067,307.56	\$1,067,307.56	\$0.00	\$1,067,307.56	\$0.00	\$0.00	\$1,067,307.56	\$1,067,307.56	\$0.00
1521 Liquidaciones por	\$2,492,437.00	-\$1,425,129.44	\$1,067,307.56	\$1,067,307.56	\$0.00	\$1,067,307.56	\$0.00	\$0.00	\$1,067,307.56	\$1,067,307.56	\$0.00
1590 Otras prestaciones sociales y	\$10,948.00	-\$10,948.00	\$0.00	\$0.00	\$0.00	\$0.00	\$0.00	\$0.00	\$0.00	\$0.00	\$0.00
1591 Otras prestaciones sociales y	\$10,948.00	-\$10,948.00	\$0.00	\$0.00	\$0.00	\$0.00	\$0.00	\$0.00	\$0.00	\$0.00	\$0.00
<b>1700 PAGO DE ESTIMULOS A</b>	<b>\$2,803,013.00</b>	<b>-\$620,796.18</b>	<b>\$2,182,216.82</b>	<b>\$2,182,216.82</b>	<b>\$10.00</b>	<b>\$2,182,216.82</b>	<b>\$0.00</b>	<b>\$10.00</b>	<b>\$2,182,216.82</b>	<b>\$2,182,216.82</b>	<b>\$0.00</b>
1710 Estímulos	\$2,803,013.00	-\$620,796.18	\$2,182,216.82	\$2,182,216.82	\$10.00	\$2,182,216.82	\$0.00	\$10.00	\$2,182,216.82	\$2,182,216.82	\$0.00
1713 Estímulos	\$2,803,013.00	-\$620,796.18	\$2,182,216.82	\$2,182,216.82	\$10.00	\$2,182,216.82	\$0.00	\$10.00	\$2,182,216.82	\$2,182,216.82	\$0.00
<b>2000 MATERIALES Y</b>	<b>\$20,357,498.00</b>	<b>-\$134,246.60</b>	<b>\$20,223,251.40</b>	<b>\$20,223,250.40</b>	<b>\$24,145.94</b>	<b>\$20,210,975.33</b>	<b>\$12,275.07</b>	<b>\$12,276.07</b>	<b>\$18,668,239.66</b>	<b>\$18,468,963.24</b>	<b>\$1,722,012.09</b>
<b>2100 Materiales de</b>	<b>\$4,423,556.00</b>	<b>-\$15,176.59</b>	<b>\$4,408,379.41</b>	<b>\$4,408,379.01</b>	<b>\$0.40</b>	<b>\$4,408,379.01</b>	<b>\$0.00</b>	<b>\$0.40</b>	<b>\$3,875,511.39</b>	<b>\$3,875,511.39</b>	<b>\$632,867.62</b>
2110 Materiales, útiles y equipos	\$669,870.00	\$702,680.14	\$1,572,550.14	\$1,572,549.74	\$0.40	\$1,572,549.74	\$0.00	\$0.40	\$1,292,396.24	\$1,292,396.24	\$280,153.50
2111 Materiales, útiles y equipos	\$669,870.00	\$702,680.14	\$1,572,550.14	\$1,572,549.74	\$0.40	\$1,572,549.74	\$0.00	\$0.40	\$1,292,396.24	\$1,292,396.24	\$280,153.50
2112 equipos menores	\$5,655.00	\$50,525.16	\$56,180.16	\$56,179.76	\$0.40	\$56,179.76	\$0.00	\$0.40	\$56,179.76	\$56,179.76	\$0.00

Municipio de Calkini  
CAMPECHE  
Estado del Ejercicio del Presupuesto por Capítulo del Gasto Al 31/dic./2021



Ubr: Supervisor  
Rep: rptEstadoPresu

Fecha y  
11:50 a. m.

Objeto del Gasto	Aprobado	Ampliaciones (Reducciones)	Presupuest o Vigente	Comprometid o	Presupuesto Disponible para	Comprometid o		Presupuest o		Cuentas por pagar	
						Devengado	No Devengado	Sin	Ejercido	Pagado	Pagar
2120 Materiales y útiles de ..	\$86,000.00	\$57,173.30	\$143,173.30	\$143,173.30	\$0.00	\$143,173.30	\$0.00	\$143,173.30	\$143,173.30	\$0.00	\$0.00
2121 Materiales y útiles de ..	\$86,000.00	\$57,173.30	\$143,173.30	\$143,173.30	\$0.00	\$143,173.30	\$0.00	\$143,173.30	\$143,173.30	\$0.00	\$0.00
2140 Materiales, útiles y ..	\$2,961,286.0	-\$852,764.77	\$2,108,521.23	\$2,108,521.23	\$0.00	\$2,108,521.2	\$0.00	\$1,927,031.1	\$1,927,031.11	\$181,490.1	\$181,490.1
2141 Materiales, útiles, equipos	\$2,961,286.0	-\$852,764.77	\$2,108,521.23	\$2,108,521.23	\$0.00	\$2,108,521.2	\$0.00	\$1,927,031.1	\$1,927,031.11	\$181,490.1	\$181,490.1
2150 Material impreso e ..	\$0.00	\$215,159.70	\$215,159.70	\$215,159.70	\$0.00	\$215,159.70	\$0.00	\$215,159.70	\$215,159.70	\$0.00	\$0.00
2151 Material impreso e ..	\$0.00	\$215,159.70	\$215,159.70	\$215,159.70	\$0.00	\$215,159.70	\$0.00	\$215,159.70	\$215,159.70	\$0.00	\$0.00
2160 Material de limpieza	\$506,400.00	-\$137,424.96	\$368,975.04	\$368,975.04	\$0.00	\$368,975.04	\$0.00	\$297,751.04	\$297,751.04	\$71,224.00	\$71,224.00
2161 Material de limpieza	\$506,400.00	-\$137,424.96	\$368,975.04	\$368,975.04	\$0.00	\$368,975.04	\$0.00	\$297,751.04	\$297,751.04	\$71,224.00	\$71,224.00
<b>2200 ALIMENTOS Y ..</b>	<b>\$1,679,234.0</b>	<b>\$284,905.68</b>	<b>\$1,964,139.68</b>	<b>\$1,964,139.68</b>	<b>\$0.00</b>	<b>\$1,962,364.6</b>	<b>\$11,775.07</b>	<b>\$1,727,714.6</b>	<b>\$1,608,843.61</b>	<b>\$343,521.0</b>	<b>\$343,521.0</b>
2210 Productos alimenticios	\$1,679,234.0	\$284,905.68	\$1,964,139.68	\$1,964,139.68	\$0.00	\$1,962,364.6	\$11,775.07	\$1,727,714.6	\$1,608,843.61	\$343,521.0	\$343,521.0
2211 Productos alimenticios	\$1,679,234.0	\$284,905.68	\$1,964,139.68	\$1,964,139.68	\$0.00	\$1,962,364.6	\$11,775.07	\$1,727,714.6	\$1,608,843.61	\$343,521.0	\$343,521.0
<b>2400 MATERIALES Y ..</b>	<b>\$3,744,292.0</b>	<b>-\$254,547.85</b>	<b>\$3,489,744.15</b>	<b>\$3,489,744.15</b>	<b>\$0.00</b>	<b>\$3,489,744.1</b>	<b>\$0.00</b>	<b>\$3,128,902.2</b>	<b>\$3,095,262.27</b>	<b>\$394,481.8</b>	<b>\$394,481.8</b>
2460 Material eléctrico y ..	\$3,159,438.0	-\$240,115.47	\$2,919,322.53	\$2,919,322.53	\$0.00	\$2,919,322.5	\$0.00	\$2,626,110.4	\$2,626,110.45	\$293,212.0	\$293,212.0
2461 Material eléctrico y ..	\$3,159,438.0	-\$240,115.47	\$2,919,322.53	\$2,919,322.53	\$0.00	\$2,919,322.5	\$0.00	\$2,626,110.4	\$2,626,110.45	\$293,212.0	\$293,212.0
2480 Materiales	\$566,951.00	\$2,760.62	\$569,711.62	\$569,711.62	\$0.00	\$569,711.62	\$0.00	\$502,081.82	\$468,441.82	\$101,269.8	\$101,269.8
2482 Materiales	\$566,951.00	\$2,760.62	\$569,711.62	\$569,711.62	\$0.00	\$569,711.62	\$0.00	\$502,081.82	\$468,441.82	\$101,269.8	\$101,269.8
2490 Otros materiales y ..	\$17,903.00	-\$17,193.00	\$710.00	\$710.00	\$0.00	\$710.00	\$0.00	\$710.00	\$710.00	\$0.00	\$0.00
2491 Otros materiales y ..	\$17,903.00	-\$17,193.00	\$710.00	\$710.00	\$0.00	\$710.00	\$0.00	\$710.00	\$710.00	\$0.00	\$0.00
<b>2500 Productos químicos, ..</b>	<b>\$846,315.00</b>	<b>\$663,928.99</b>	<b>\$1,512,243.99</b>	<b>\$1,512,243.99</b>	<b>\$0.00</b>	<b>\$1,512,243.9</b>	<b>\$0.00</b>	<b>\$1,504,340.3</b>	<b>\$1,504,340.39</b>	<b>\$7,903.60</b>	<b>\$7,903.60</b>
2510 Productos químicos	\$0.00	\$14,616.00	\$14,616.00	\$14,616.00	\$0.00	\$14,616.00	\$0.00	\$14,616.00	\$14,616.00	\$0.00	\$0.00
2511 Productos químicos	\$0.00	\$14,616.00	\$14,616.00	\$14,616.00	\$0.00	\$14,616.00	\$0.00	\$14,616.00	\$14,616.00	\$0.00	\$0.00
2520 Fertilizantes, pesticidas y ..	\$2,596.00	-\$301.01	\$2,294.99	\$2,294.99	\$0.00	\$2,294.99	\$0.00	\$2,294.99	\$2,294.99	\$0.00	\$0.00
2521 Fertilizantes, pesticidas y ..	\$2,596.00	-\$301.01	\$2,294.99	\$2,294.99	\$0.00	\$2,294.99	\$0.00	\$2,294.99	\$2,294.99	\$0.00	\$0.00
2530 Medicinas y productos	\$845,719.00	\$609,594.00	\$1,455,313.00	\$1,455,313.00	\$0.00	\$1,455,313.0	\$0.00	\$1,447,409.4	\$1,447,409.40	\$7,903.60	\$7,903.60
2531 Medicinas y productos	\$845,719.00	\$609,594.00	\$1,455,313.00	\$1,455,313.00	\$0.00	\$1,455,313.0	\$0.00	\$1,447,409.4	\$1,447,409.40	\$7,903.60	\$7,903.60
2550 Materiales, accesorios y ..	\$0.00	\$40,020.00	\$40,020.00	\$40,020.00	\$0.00	\$40,020.00	\$0.00	\$40,020.00	\$40,020.00	\$0.00	\$0.00
2551 Materiales, accesorios y ..	\$0.00	\$40,020.00	\$40,020.00	\$40,020.00	\$0.00	\$40,020.00	\$0.00	\$40,020.00	\$40,020.00	\$0.00	\$0.00
<b>2600 COMBUSTIBLES, ..</b>	<b>\$6,059,883.0</b>	<b>\$270,636.20</b>	<b>\$6,330,519.20</b>	<b>\$6,330,519.20</b>	<b>\$24,144.94</b>	<b>\$6,330,519.2</b>	<b>\$0.00</b>	<b>\$6,330,519.2</b>	<b>\$6,330,519.20</b>	<b>\$0.00</b>	<b>\$0.00</b>
2610 Combustibles, lubricantes	\$6,059,883.0	\$270,636.20	\$6,330,519.20	\$6,330,519.20	\$24,144.94	\$6,330,519.2	\$0.00	\$6,330,519.2	\$6,330,519.20	\$0.00	\$0.00
2611 Combustibles	\$6,059,883.0	\$270,636.20	\$6,330,519.20	\$6,330,519.20	\$24,144.94	\$6,330,519.2	\$0.00	\$6,330,519.2	\$6,330,519.20	\$0.00	\$0.00
<b>2700 VESTUARIO, ..</b>	<b>\$935,946.00</b>	<b>-\$695,734.22</b>	<b>\$340,211.78</b>	<b>\$340,211.78</b>	<b>\$0.60</b>	<b>\$340,211.18</b>	<b>\$0.00</b>	<b>\$340,211.18</b>	<b>\$340,211.18</b>	<b>\$119,288.6</b>	<b>\$119,288.6</b>
2710 Vestuario y uniformes	\$648,331.00	-\$624,125.86	\$24,205.14	\$24,205.14	\$0.00	\$24,205.14	\$0.00	\$24,205.14	\$24,205.14	\$0.00	\$0.00
2711 Vestuario y uniformes	\$648,331.00	-\$624,125.86	\$24,205.14	\$24,205.14	\$0.00	\$24,205.14	\$0.00	\$24,205.14	\$24,205.14	\$0.00	\$0.00
2720 Prendas de seguridad y ..	\$189,530.00	-\$164,828.96	\$24,701.04	\$24,701.04	\$0.00	\$24,701.04	\$0.00	\$24,701.04	\$24,701.04	\$0.00	\$0.00
2721 Prendas de seguridad y ..	\$189,530.00	-\$164,828.96	\$24,701.04	\$24,701.04	\$0.00	\$24,701.04	\$0.00	\$24,701.04	\$24,701.04	\$0.00	\$0.00

Municipio de Calkiní  
CAMPECHE  
Estado del Ejercicio del Presupuesto por Capítulo del Gasto Al 31/dic./2021

Ucr. Supervisor  
Repr:ElEstadoPresu  
Fecha y 11:50 a.m.

Objeto del Gasto	Aprobado	Ampliacione si (Reduccion no)	Presupuest o Vigente	Comprometid o	Presupuesto Disponible para	Devengado	Comprometid o		Presupuest		Cuentas por Pagar	
							No	Sin	Pagado	Pagado		
2730 Artículos deportivos	\$98,085.00	\$193,220.60	\$291,305.60	\$291,305.00	\$0.60	\$291,305.00	\$0.00	\$0.60	\$172,016.40	\$172,016.40	\$119,288.60	\$119,288.60
2731 Artículos deportivos	\$98,085.00	\$193,220.60	\$291,305.60	\$291,305.00	\$0.60	\$291,305.00	\$0.00	\$0.60	\$172,016.40	\$172,016.40	\$119,288.60	\$119,288.60
<b>2800 Materiales y suministros</b>	<b>\$1,064,605.0</b>	<b>-\$701,082.46</b>	<b>\$363,522.54</b>	<b>\$363,522.54</b>	<b>\$0.00</b>	<b>\$363,522.54</b>	<b>\$0.00</b>	<b>\$0.00</b>	<b>\$363,522.54</b>	<b>\$363,522.54</b>	<b>\$0.00</b>	<b>\$0.00</b>
2820 Materiales de seguridad	\$1,064,605.0	-\$701,082.46	\$363,522.54	\$363,522.54	\$0.00	\$363,522.54	\$0.00	\$0.00	\$363,522.54	\$363,522.54	\$0.00	\$0.00
2821 Materiales para el	\$1,064,605.0	-\$701,082.46	\$363,522.54	\$363,522.54	\$0.00	\$363,522.54	\$0.00	\$0.00	\$363,522.54	\$363,522.54	\$0.00	\$0.00
<b>2900 HERRAMIENTAS</b>	<b>\$1,601,667.0</b>	<b>\$212,823.65</b>	<b>\$1,814,490.65</b>	<b>\$1,814,490.65</b>	<b>\$0.00</b>	<b>\$1,813,990.65</b>	<b>\$500.00</b>	<b>\$0.00</b>	<b>\$1,536,806.66</b>	<b>\$1,490,041.26</b>	<b>\$323,949.39</b>	<b>\$323,949.39</b>
2910 Herramientas menores	\$1,163.00	-\$852.00	\$311.00	\$311.00	\$0.00	\$311.00	\$0.00	\$0.00	\$311.00	\$311.00	\$0.00	\$0.00
2911 Herramientas menores	\$1,163.00	-\$852.00	\$311.00	\$311.00	\$0.00	\$311.00	\$0.00	\$0.00	\$311.00	\$311.00	\$0.00	\$0.00
2930 Refacciones y accesorios	\$0.00	\$12,180.00	\$12,180.00	\$12,180.00	\$0.00	\$12,180.00	\$0.00	\$0.00	\$12,180.00	\$12,180.00	\$0.00	\$0.00
2931 Refacciones y accesorios	\$0.00	\$12,180.00	\$12,180.00	\$12,180.00	\$0.00	\$12,180.00	\$0.00	\$0.00	\$12,180.00	\$12,180.00	\$0.00	\$0.00
2960 Refacciones y accesorios	\$1,600,504.0	\$201,495.65	\$1,801,999.65	\$1,801,999.65	\$0.00	\$1,801,499.65	\$500.00	\$0.00	\$1,524,315.66	\$1,477,550.26	\$323,949.39	\$323,949.39
2961 Refacciones y accesorios	\$1,600,504.0	\$201,495.65	\$1,801,999.65	\$1,801,999.65	\$0.00	\$1,801,499.65	\$500.00	\$0.00	\$1,524,315.66	\$1,477,550.26	\$323,949.39	\$323,949.39
<b>3000 SERVICIOS</b>	<b>\$48,140,735.</b>	<b>\$6,478,172.9</b>	<b>\$54,618,907.9</b>	<b>\$54,604,461.93</b>	<b>\$28,860.98</b>	<b>\$54,605,041.9</b>	<b>-\$580.00</b>	<b>\$13,865.99</b>	<b>\$52,449,310.9</b>	<b>\$51,341,880.0</b>	<b>\$3,263,161.9</b>	<b>\$3,263,161.9</b>
3100 SERVICIOS BÁSICOS	\$27,255,644.	\$3,464,689.1	\$30,720,333.1	\$30,696,470.19	\$13,862.99	\$30,696,470.19	\$0.00	\$13,862.99	\$30,677,021.1	\$29,915,931.1	\$760,639.00	\$760,639.00
3110 Energía eléctrica	\$27,058,964.	\$3,527,765.7	\$30,586,729.7	\$30,572,866.75	\$13,862.99	\$30,572,866.75	\$0.00	\$13,862.99	\$30,566,609.7	\$29,805,419.7	\$761,447.00	\$761,447.00
3111 Servicio de Energía	\$27,058,964.	\$3,527,765.7	\$30,586,729.7	\$30,572,866.75	\$13,862.99	\$30,572,866.75	\$0.00	\$13,862.99	\$30,566,609.7	\$29,805,419.7	\$761,447.00	\$761,447.00
3140 Telefonía Tradicional	\$141,819.00	-\$86,041.38	\$55,777.62	\$55,777.62	\$0.00	\$55,777.62	\$0.00	\$0.00	\$48,585.62	\$48,585.62	\$7,192.00	\$7,192.00
3141 Servicio telefónico	\$141,819.00	-\$86,041.38	\$55,777.62	\$55,777.62	\$0.00	\$55,777.62	\$0.00	\$0.00	\$48,585.62	\$48,585.62	\$7,192.00	\$7,192.00
3170 Servicios de acceso de	\$54,861.00	\$12,964.82	\$67,825.82	\$67,825.82	\$0.00	\$67,825.82	\$0.00	\$0.00	\$61,825.82	\$61,825.82	\$6,000.00	\$6,000.00
3171 Servicios de acceso de	\$54,861.00	\$12,964.82	\$67,825.82	\$67,825.82	\$0.00	\$67,825.82	\$0.00	\$0.00	\$61,825.82	\$61,825.82	\$6,000.00	\$6,000.00
<b>3200 SERVICIOS DE</b>	<b>\$2,434,314.0</b>	<b>-\$67,181.55</b>	<b>\$1,807,132.45</b>	<b>\$1,807,132.45</b>	<b>\$0.00</b>	<b>\$1,807,132.45</b>	<b>\$0.00</b>	<b>\$0.00</b>	<b>\$1,800,172.45</b>	<b>\$1,793,212.45</b>	<b>\$13,920.00</b>	<b>\$13,920.00</b>
3220 Arrendamiento de edificios	\$934,534.00	-\$46,721.57	\$887,812.43	\$887,812.43	\$0.00	\$887,812.43	\$0.00	\$0.00	\$880,852.43	\$873,892.43	\$13,920.00	\$13,920.00
3221 Arrendamiento de edificios	\$934,534.00	-\$46,721.57	\$887,812.43	\$887,812.43	\$0.00	\$887,812.43	\$0.00	\$0.00	\$880,852.43	\$873,892.43	\$13,920.00	\$13,920.00
3231 Arrendamiento de	\$158,807.00	-\$158,807.00	\$0.00	\$0.00	\$0.00	\$0.00	\$0.00	\$0.00	\$0.00	\$0.00	\$0.00	\$0.00
3231 Arrendamiento de	\$158,807.00	-\$158,807.00	\$0.00	\$0.00	\$0.00	\$0.00	\$0.00	\$0.00	\$0.00	\$0.00	\$0.00	\$0.00
3250 Arrendamiento de equipo	\$1,340,973.0	-\$439,653.00	\$901,320.00	\$901,320.00	\$0.00	\$901,320.00	\$0.00	\$0.00	\$901,320.00	\$901,320.00	\$0.00	\$0.00
3251 Arrendamiento de equipo	\$1,340,973.0	-\$439,653.00	\$901,320.00	\$901,320.00	\$0.00	\$901,320.00	\$0.00	\$0.00	\$901,320.00	\$901,320.00	\$0.00	\$0.00
3260 Arrendamiento de	\$0.00	\$18,000.02	\$18,000.02	\$18,000.02	\$0.00	\$18,000.02	\$0.00	\$0.00	\$18,000.02	\$18,000.02	\$0.00	\$0.00
3261 Arrendamiento de	\$0.00	\$18,000.02	\$18,000.02	\$18,000.02	\$0.00	\$18,000.02	\$0.00	\$0.00	\$18,000.02	\$18,000.02	\$0.00	\$0.00
<b>3300 SERVICIOS</b>	<b>\$2,221,694.0</b>	<b>\$531,235.90</b>	<b>\$2,752,929.90</b>	<b>\$2,752,929.90</b>	<b>\$14,414.99</b>	<b>\$2,752,929.90</b>	<b>\$0.00</b>	<b>\$0.00</b>	<b>\$2,366,005.12</b>	<b>\$2,366,005.12</b>	<b>\$386,924.78</b>	<b>\$386,924.78</b>
3330 Servicios de consultoría	\$1,691,438.0	-\$360,356.22	\$1,331,081.78	\$1,331,081.78	\$14,414.99	\$1,331,081.78	\$0.00	\$0.00	\$1,331,081.78	\$1,331,081.78	\$0.00	\$0.00
3331 Servicios de consultoría	\$1,691,438.0	-\$360,356.22	\$1,331,081.78	\$1,331,081.78	\$14,414.99	\$1,331,081.78	\$0.00	\$0.00	\$1,331,081.78	\$1,331,081.78	\$0.00	\$0.00
3340 Servicios de capacitación	\$64,477.00	-\$17,617.00	\$46,860.00	\$46,860.00	\$0.00	\$46,860.00	\$0.00	\$0.00	\$46,860.00	\$46,860.00	\$0.00	\$0.00
3341 Servicios de capacitación	\$64,477.00	-\$17,617.00	\$46,860.00	\$46,860.00	\$0.00	\$46,860.00	\$0.00	\$0.00	\$46,860.00	\$46,860.00	\$0.00	\$0.00
3360 Servicios de apoyo	\$176,585.00	\$434,618.90	\$611,203.90	\$611,203.90	\$0.00	\$611,203.90	\$0.00	\$0.00	\$519,006.59	\$469,257.12	\$111,946.78	\$111,946.78

Municipio de Calkiní  
CAMPECHE  
Estado del Ejercicio del Presupuesto por Capítulo del Gasto Al 31/dic./2021



Ubr. Supervisor  
Rep: rptEstadoPresu

Fecha y  
11:50 a. m.

Objeto del Gasto	Aprobado	Ampliaciones (Reducciones)		Presupuest o Vigente	Comprometid o	Presupuesto Disponible para		Comprometid o No Devengado		Presupuest o Sin Ejercido		Cuentas por Pagar	
						Devengado	Devolución	Devengado	Devolución	Ejercido	Pagado		
3361 Servicios de apoyo	\$176,585.00	\$434,618.90	\$611,203.90	\$611,203.90	\$611,203.90	\$0.00	\$611,203.90	\$0.00	\$611,203.90	\$519,006.59	\$499,257.12	\$111,946.7	
3390 Servicios profesionales,	\$289,194.00	\$474,590.22	\$763,784.22	\$763,784.22	\$763,784.22	\$0.00	\$763,784.22	\$0.00	\$763,784.22	\$560,784.22	\$488,806.22	\$274,978.0	
3391 Servicios profesionales,	\$289,194.00	\$474,590.22	\$763,784.22	\$763,784.22	\$763,784.22	\$0.00	\$763,784.22	\$0.00	\$763,784.22	\$560,784.22	\$488,806.22	\$274,978.0	
3400 SERVICIOS	\$728,793.00	\$58,965.13	\$787,758.13	\$787,758.13	\$787,758.13	\$0.00	\$787,758.13	\$0.00	\$787,758.13	\$781,262.13	\$779,522.13	\$8,236.00	
3410 Servicios financieros y	\$25,345.00	\$25,498.58	\$50,843.58	\$50,843.58	\$50,843.58	\$0.00	\$50,843.58	\$0.00	\$50,843.58	\$50,843.58	\$50,843.58	\$0.00	
3411 Servicios financieros y	\$25,345.00	\$25,498.58	\$50,843.58	\$50,843.58	\$50,843.58	\$0.00	\$50,843.58	\$0.00	\$50,843.58	\$50,843.58	\$50,843.58	\$0.00	
3430 Servicios de recaudación,	\$391,741.00	-\$28,740.10	\$363,000.90	\$363,000.90	\$363,000.90	\$0.00	\$363,000.90	\$0.00	\$363,000.90	\$363,000.90	\$363,000.90	\$0.00	
3431 Gastos inherentes a la	\$391,741.00	-\$28,740.10	\$363,000.90	\$363,000.90	\$363,000.90	\$0.00	\$363,000.90	\$0.00	\$363,000.90	\$363,000.90	\$363,000.90	\$0.00	
3440 Seguros de	\$8,042.00	-\$8,042.00	\$0.00	\$0.00	\$0.00	\$0.00	\$0.00	\$0.00	\$0.00	\$0.00	\$0.00	\$0.00	
3441 Seguros de	\$8,042.00	-\$8,042.00	\$0.00	\$0.00	\$0.00	\$0.00	\$0.00	\$0.00	\$0.00	\$0.00	\$0.00	\$0.00	
3450 Seguro de bienes	\$247,809.00	\$61,376.65	\$309,185.65	\$309,185.65	\$309,185.65	\$0.00	\$309,185.65	\$0.00	\$309,185.65	\$309,185.65	\$309,185.65	\$0.00	
3451 Seguro de bienes	\$247,809.00	\$61,376.65	\$309,185.65	\$309,185.65	\$309,185.65	\$0.00	\$309,185.65	\$0.00	\$309,185.65	\$309,185.65	\$309,185.65	\$0.00	
3470 Fletes y maniobras	\$55,856.00	\$8,872.00	\$64,728.00	\$64,728.00	\$64,728.00	\$0.00	\$64,728.00	\$0.00	\$64,728.00	\$58,232.00	\$56,492.00	\$8,236.00	
3471 Fletes y maniobras	\$55,856.00	\$8,872.00	\$64,728.00	\$64,728.00	\$64,728.00	\$0.00	\$64,728.00	\$0.00	\$64,728.00	\$58,232.00	\$56,492.00	\$8,236.00	
3500 SERVICIOS DE	\$6,028,332.00	\$3,764,897.5	\$9,793,229.52	\$9,793,229.52	\$9,793,229.52	-\$580.00	\$9,792,649.52	-\$580.00	\$9,792,649.52	\$9,110,949.6	\$9,040,444.80	\$752,784.7	
3510 Conservación y	\$4,374,450.00	\$3,442,946.8	\$7,817,396.84	\$7,817,396.84	\$7,817,396.84	\$0.00	\$7,817,396.84	\$0.00	\$7,817,396.84	\$7,411,355.4	\$7,398,557.41	\$418,839.4	
3511 Conservación y	\$4,374,450.00	\$3,442,946.8	\$7,817,396.84	\$7,817,396.84	\$7,817,396.84	\$0.00	\$7,817,396.84	\$0.00	\$7,817,396.84	\$7,411,355.4	\$7,398,557.41	\$418,839.4	
3520 Instalación, reparación y	\$146,165.00	-\$31,105.00	\$115,060.00	\$115,060.00	\$115,060.00	\$0.00	\$115,060.00	\$0.00	\$115,060.00	\$108,796.00	\$108,796.00	\$6,264.00	
3521 Instalación, reparación,	\$146,165.00	-\$31,105.00	\$115,060.00	\$115,060.00	\$115,060.00	\$0.00	\$115,060.00	\$0.00	\$115,060.00	\$108,796.00	\$108,796.00	\$6,264.00	
3530 Instalación, reparación y	\$73,446.00	\$68,596.00	\$142,042.00	\$142,042.00	\$142,042.00	\$0.00	\$142,042.00	\$0.00	\$142,042.00	\$142,042.00	\$142,042.00	\$0.00	
3531 Instalación, reparación,	\$73,446.00	\$68,596.00	\$142,042.00	\$142,042.00	\$142,042.00	\$0.00	\$142,042.00	\$0.00	\$142,042.00	\$142,042.00	\$142,042.00	\$0.00	
3550 Reparación y	\$1,366,378.00	\$101,384.36	\$1,467,762.36	\$1,467,762.36	\$1,467,762.36	\$580.00	\$1,467,182.36	-\$580.00	\$1,467,182.36	\$1,252,716.2	\$1,195,009.39	\$272,752.9	
3551 Reparación,	\$1,366,378.00	\$101,384.36	\$1,467,762.36	\$1,467,762.36	\$1,467,762.36	\$580.00	\$1,467,182.36	-\$580.00	\$1,467,182.36	\$1,252,716.2	\$1,195,009.39	\$272,752.9	
3570 Instalación, reparación y	\$0.00	\$216,400.32	\$216,400.32	\$216,400.32	\$216,400.32	\$0.00	\$216,400.32	\$0.00	\$216,400.32	\$161,472.00	\$161,472.00	\$54,928.32	
3571 Instalación, reparación y	\$0.00	\$216,400.32	\$216,400.32	\$216,400.32	\$216,400.32	\$0.00	\$216,400.32	\$0.00	\$216,400.32	\$161,472.00	\$161,472.00	\$54,928.32	
3580 Servicios de limpieza y	\$13,900.00	\$20,668.00	\$34,568.00	\$34,568.00	\$34,568.00	\$0.00	\$34,568.00	\$0.00	\$34,568.00	\$34,568.00	\$34,568.00	\$0.00	
3581 Servicios de lavandería,	\$13,900.00	\$20,668.00	\$34,568.00	\$34,568.00	\$34,568.00	\$0.00	\$34,568.00	\$0.00	\$34,568.00	\$34,568.00	\$34,568.00	\$0.00	
3590 Servicios de jardinería y	\$53,993.00	-\$53,993.00	\$0.00	\$0.00	\$0.00	\$0.00	\$0.00	\$0.00	\$0.00	\$0.00	\$0.00	\$0.00	
3591 Servicios de jardinería y	\$53,993.00	-\$53,993.00	\$0.00	\$0.00	\$0.00	\$0.00	\$0.00	\$0.00	\$0.00	\$0.00	\$0.00	\$0.00	
3600 SERVICIOS DE	\$915,278.00	-\$468,108.60	\$447,169.40	\$447,169.40	\$447,169.40	\$3.00	\$447,166.40	\$3.00	\$447,166.40	\$270,626.00	\$270,626.00	\$176,540.4	
3610 Difusión por radio,	\$577,516.00	-\$479,006.60	\$98,509.40	\$98,509.40	\$98,509.40	\$3.00	\$98,506.40	\$3.00	\$98,506.40	\$2,064.00	\$2,064.00	\$96,442.40	
3612 Impresiones y	\$577,516.00	-\$479,006.60	\$98,509.40	\$98,509.40	\$98,509.40	\$3.00	\$98,506.40	\$3.00	\$98,506.40	\$2,064.00	\$2,064.00	\$96,442.40	
3620 Difusión por radio,	\$337,762.00	\$10,898.00	\$348,660.00	\$348,660.00	\$348,660.00	\$0.00	\$348,660.00	\$0.00	\$348,660.00	\$268,562.00	\$268,562.00	\$80,098.00	
3621 Difusión por radio,	\$337,762.00	\$10,898.00	\$348,660.00	\$348,660.00	\$348,660.00	\$0.00	\$348,660.00	\$0.00	\$348,660.00	\$268,562.00	\$268,562.00	\$80,098.00	
3700 SERVICIOS DE traslado y	\$28,001.00	-\$12,718.03	\$15,282.97	\$15,282.97	\$15,282.97	\$0.00	\$15,282.97	\$0.00	\$15,282.97	\$15,282.97	\$15,282.97	\$0.00	

Municipio de Calkiní  
CAMPECHE  
Estado del Ejercicio del Presupuesto por Capítulo del Gasto Al 31/dic./2021



Ustr. Supervisor  
Repr. del Estado Presu

Fecha y 11:50 a. m.

Objeto del Gasto	Aprobado	Ampliacione o Reduccion si	Presupuest o Vigente	Comprometid o	Presupuesto Disponible para	Devengado	Comprometid o		Presupuest o		Cuentas por Pagar	
							No	Sin	No	Sin	Pagado	Pagado
3710 Pasajes aéreos	\$12,714.00	-\$12,714.00	\$0.00	\$0.00	\$0.00	\$0.00	\$0.00	\$0.00	\$0.00	\$0.00	\$0.00	\$0.00
3711 Pasajes aéreos	\$12,714.00	-\$12,714.00	\$0.00	\$0.00	\$0.00	\$0.00	\$0.00	\$0.00	\$0.00	\$0.00	\$0.00	\$0.00
3750 Viáticos en el país	\$15,282.00	-\$4.03	\$15,282.97	\$15,282.97	\$0.00	\$15,282.97	\$0.00	\$0.00	\$0.00	\$15,282.97	\$15,282.97	\$0.00
3751 Viáticos en el país	\$15,287.00	-\$4.03	\$15,282.97	\$15,282.97	\$0.00	\$15,282.97	\$0.00	\$0.00	\$0.00	\$15,282.97	\$15,282.97	\$0.00
<b>3800 SERVICIOS OFICIALES</b>	<b>\$6,249,827.0</b>	<b>-\$897,891.45</b>	<b>\$5,291,835.55</b>	<b>\$5,291,835.55</b>	<b>\$0.00</b>	<b>\$5,291,835.55</b>	<b>\$0.00</b>	<b>\$0.00</b>	<b>\$0.00</b>	<b>\$4,147,718.55</b>	<b>\$4,147,718.55</b>	<b>\$1,144,117.0</b>
3810 Gastos de ceremonial	\$896,824.00	-\$330,135.82	\$566,688.18	\$566,688.18	\$0.00	\$566,688.18	\$0.00	\$0.00	\$0.00	\$52,828.18	\$52,828.18	\$487,588.60
3811 Gastos de ceremonial	\$896,824.00	-\$330,135.82	\$566,688.18	\$566,688.18	\$0.00	\$566,688.18	\$0.00	\$0.00	\$0.00	\$52,828.18	\$52,828.18	\$487,588.60
3820 Gastos de orden social y	\$5,352,703.0	-\$627,555.63	\$4,725,147.37	\$4,725,147.37	\$0.00	\$4,725,147.37	\$0.00	\$0.00	\$0.00	\$4,230,198.97	\$4,230,198.97	\$656,528.40
3821 Gastos de orden social y	\$3,297,078.0	-\$989,489.45	\$4,286,567.45	\$4,286,567.45	\$0.00	\$4,286,567.45	\$0.00	\$0.00	\$0.00	\$3,791,619.05	\$3,791,619.05	\$656,528.40
3822 FERIA ARTESANAL	\$2,055,625.0	-\$131,398.58	\$438,579.92	\$438,579.92	\$0.00	\$438,579.92	\$0.00	\$0.00	\$0.00	\$438,579.92	\$438,579.92	\$0.00
<b>3900 OTROS SERVICIOS</b>	<b>\$2,279,152.0</b>	<b>\$734,084.82</b>	<b>\$3,013,236.82</b>	<b>\$3,013,236.82</b>	<b>\$0.00</b>	<b>\$3,013,236.82</b>	<b>\$0.00</b>	<b>\$0.00</b>	<b>\$0.00</b>	<b>\$3,013,236.82</b>	<b>\$3,013,236.82</b>	<b>\$0.00</b>
3920 Impuestos y derechos	\$599,742.00	-\$273,367.60	\$326,374.40	\$326,374.40	\$0.00	\$326,374.40	\$0.00	\$0.00	\$0.00	\$326,374.40	\$326,374.40	\$0.00
3921 Impuestos y derechos	\$599,742.00	-\$273,367.60	\$326,374.40	\$326,374.40	\$0.00	\$326,374.40	\$0.00	\$0.00	\$0.00	\$326,374.40	\$326,374.40	\$0.00
3950 Penas, multas, accesorios	\$176,574.00	-\$131,398.58	\$45,175.42	\$45,175.42	\$0.00	\$45,175.42	\$0.00	\$0.00	\$0.00	\$45,175.42	\$45,175.42	\$0.00
3951 Penas, multas, accesorios	\$176,574.00	-\$131,398.58	\$45,175.42	\$45,175.42	\$0.00	\$45,175.42	\$0.00	\$0.00	\$0.00	\$45,175.42	\$45,175.42	\$0.00
3980 Impuesto sobre nóminas y	\$1,502,836.0	\$1,138,851.0	\$2,641,687.00	\$2,641,687.00	\$0.00	\$2,641,687.00	\$0.00	\$0.00	\$0.00	\$2,641,687.00	\$2,641,687.00	\$0.00
3981 Impuesto sobre nóminas	\$1,502,836.0	\$1,138,851.0	\$2,641,687.00	\$2,641,687.00	\$0.00	\$2,641,687.00	\$0.00	\$0.00	\$0.00	\$2,641,687.00	\$2,641,687.00	\$0.00
<b>4000 TRANSFERENCIAS,</b>	<b>\$19,324,799.0</b>	<b>\$1,512,794.7</b>	<b>\$20,837,593.7</b>	<b>\$20,837,593.7</b>	<b>\$0.00</b>	<b>\$20,837,593.7</b>	<b>\$0.00</b>	<b>\$0.00</b>	<b>\$0.00</b>	<b>\$20,790,459.5</b>	<b>\$20,790,459.5</b>	<b>\$47,134.21</b>
<b>4100 TRANSFERENCIAS</b>	<b>\$3,946,193.0</b>	<b>\$684,662.76</b>	<b>\$4,630,855.76</b>	<b>\$4,630,855.76</b>	<b>\$0.00</b>	<b>\$4,630,855.76</b>	<b>\$0.00</b>	<b>\$0.00</b>	<b>\$0.00</b>	<b>\$4,630,855.76</b>	<b>\$4,630,855.76</b>	<b>\$0.00</b>
4110 Asignaciones	\$1,011,916.0	-\$187,025.35	\$824,890.65	\$824,890.65	\$0.00	\$824,890.65	\$0.00	\$0.00	\$0.00	\$824,890.65	\$824,890.65	\$0.00
4115 Apoyos Extraordinarios	\$1,011,916.0	-\$187,025.35	\$824,890.65	\$824,890.65	\$0.00	\$824,890.65	\$0.00	\$0.00	\$0.00	\$824,890.65	\$824,890.65	\$0.00
4150 Transferencias internas	\$2,934,277.0	\$871,688.13	\$3,805,965.13	\$3,805,965.13	\$0.00	\$3,805,965.13	\$0.00	\$0.00	\$0.00	\$3,805,965.13	\$3,805,965.13	\$0.00
4152 Asignaciones	\$2,934,277.0	\$871,688.13	\$3,805,965.13	\$3,805,965.13	\$0.00	\$3,805,965.13	\$0.00	\$0.00	\$0.00	\$3,805,965.13	\$3,805,965.13	\$0.00
<b>4300 SUBSIDIOS Y</b>	<b>\$639,167.00</b>	<b>\$1,211,779.0</b>	<b>\$2,050,946.08</b>	<b>\$2,050,946.08</b>	<b>\$0.00</b>	<b>\$2,050,946.08</b>	<b>\$0.00</b>	<b>\$0.00</b>	<b>\$0.00</b>	<b>\$2,050,946.08</b>	<b>\$2,050,946.08</b>	<b>\$0.00</b>
4390 Otros Subsidios	\$639,167.00	\$1,211,779.0	\$2,050,946.08	\$2,050,946.08	\$0.00	\$2,050,946.08	\$0.00	\$0.00	\$0.00	\$2,050,946.08	\$2,050,946.08	\$0.00
4391 Otros subsidios	\$639,167.00	\$1,211,779.0	\$2,050,946.08	\$2,050,946.08	\$0.00	\$2,050,946.08	\$0.00	\$0.00	\$0.00	\$2,050,946.08	\$2,050,946.08	\$0.00
<b>4400 AYUDAS SOCIALES</b>	<b>\$12,165,272.0</b>	<b>-\$840,267.00</b>	<b>\$10,023,609.58</b>	<b>\$10,023,609.58</b>	<b>\$0.00</b>	<b>\$10,023,609.58</b>	<b>\$0.00</b>	<b>\$0.00</b>	<b>\$0.00</b>	<b>\$9,976,475.37</b>	<b>\$9,976,475.37</b>	<b>\$47,134.21</b>
4410 Ayudas sociales a	\$8,353,369.0	\$166,986.58	\$8,520,355.58	\$8,520,355.58	\$0.00	\$8,520,355.58	\$0.00	\$0.00	\$0.00	\$8,473,221.37	\$8,473,221.37	\$47,134.21
4411 Ayudas diversas	\$4,163,959.0	\$1,118,517.1	\$5,282,476.16	\$5,282,476.16	\$0.00	\$5,282,476.16	\$0.00	\$0.00	\$0.00	\$5,235,341.95	\$5,235,341.95	\$47,134.21
4414 Fomento al deporte	\$57,195.00	-\$33,291.00	\$23,904.00	\$23,904.00	\$0.00	\$23,904.00	\$0.00	\$0.00	\$0.00	\$23,904.00	\$23,904.00	\$0.00
4415 Ayudas a la agricultura,	\$3,812,147.0	-\$840,267.00	\$2,971,880.00	\$2,971,880.00	\$0.00	\$2,971,880.00	\$0.00	\$0.00	\$0.00	\$2,971,880.00	\$2,971,880.00	\$0.00
4417 Ayudas al sector salud	\$279,682.00	-\$37,586.58	\$242,095.42	\$242,095.42	\$0.00	\$242,095.42	\$0.00	\$0.00	\$0.00	\$242,095.42	\$242,095.42	\$0.00
4419 Donativos	\$40,386.00	-\$40,386.00	\$0.00	\$0.00	\$0.00	\$0.00	\$0.00	\$0.00	\$0.00	\$0.00	\$0.00	\$0.00
4420 Becas y otras ayudas para	\$79,921.00	-\$79,921.00	\$0.00	\$0.00	\$0.00	\$0.00	\$0.00	\$0.00	\$0.00	\$0.00	\$0.00	\$0.00
4421 Becas y otras ayudas para	\$79,921.00	-\$79,921.00	\$0.00	\$0.00	\$0.00	\$0.00	\$0.00	\$0.00	\$0.00	\$0.00	\$0.00	\$0.00

Municipio de Calkiní  
CAMPECHE  
Estado del Ejercicio del Presupuesto por Capítulo del Gasto Al 31/dic./2021

Logo of CALKINI CAMPECHE

Usuario: Supervisor  
Reporte: EstadoPresup

Objeto del Gasto	Aprobado	Ampliaciones / (reducciones)	Presupuesto Vigente	Presupuesto Disponible para	Comprometido	Presupuesto		Ejercido	Pagado	Cuentas por Pagar
						Devengado	Sin Devengado			
4430 Ayudas sociales a	\$561,624.00	-\$458,359.00	\$103,265.00	\$103,265.00	\$103,265.00	\$0.00	\$0.00	\$103,265.00	\$103,265.00	\$0.00
4431 Ayudas a la educación	\$561,624.00	-\$458,359.00	\$103,265.00	\$103,265.00	\$103,265.00	\$0.00	\$0.00	\$103,265.00	\$103,265.00	\$0.00
4450 Ayudas sociales a	\$912,973.00	\$23,833.80	\$936,806.80	\$936,806.80	\$936,806.80	\$0.00	\$0.00	\$936,806.80	\$936,806.80	\$0.00
4451 Ayudas sociales a	\$912,973.00	\$23,833.80	\$936,806.80	\$936,806.80	\$936,806.80	\$0.00	\$0.00	\$936,806.80	\$936,806.80	\$0.00
4480 Ayudas por desastres naturales y otros	\$2,257,385.00	-\$1,794,202.80	\$463,182.20	\$463,182.20	\$463,182.20	\$0.00	\$0.00	\$463,182.20	\$463,182.20	\$0.00
4481 Ayudas por desastres	\$2,257,385.00	-\$1,794,202.80	\$463,182.20	\$463,182.20	\$463,182.20	\$0.00	\$0.00	\$463,182.20	\$463,182.20	\$0.00
<b>4500 PENSIONES Y</b>	<b>\$2,374,167.00</b>	<b>\$1,758,015.30</b>	<b>\$4,132,182.30</b>	<b>\$4,132,182.30</b>	<b>\$4,132,182.30</b>	<b>\$0.00</b>	<b>\$0.00</b>	<b>\$4,132,182.30</b>	<b>\$4,132,182.30</b>	<b>\$0.00</b>
4590 Otras pensiones y	\$2,374,167.00	\$1,758,015.30	\$4,132,182.30	\$4,132,182.30	\$4,132,182.30	\$0.00	\$0.00	\$4,132,182.30	\$4,132,182.30	\$0.00
4591 Otras pensiones y	\$2,374,167.00	\$1,758,015.30	\$4,132,182.30	\$4,132,182.30	\$4,132,182.30	\$0.00	\$0.00	\$4,132,182.30	\$4,132,182.30	\$0.00
<b>5000 BIENES MUEBLES,</b>	<b>\$1,285,029.00</b>	<b>-\$927,411.38</b>	<b>\$357,617.62</b>	<b>\$355,875.24</b>	<b>\$355,875.24</b>	<b>\$0.00</b>	<b>\$1,742.38</b>	<b>\$355,875.24</b>	<b>\$271,311.24</b>	<b>\$84,564.00</b>
<b>5100 MOBILIARIO Y EQUIPO</b>	<b>\$463,054.00</b>	<b>-\$245,090.08</b>	<b>\$217,963.92</b>	<b>\$247,963.92</b>	<b>\$247,963.92</b>	<b>\$0.00</b>	<b>\$0.00</b>	<b>\$247,963.92</b>	<b>\$163,399.92</b>	<b>\$84,564.00</b>
5110 Muebles de oficina y	\$136,912.00	-\$89,430.88	\$47,481.12	\$47,481.12	\$47,481.12	\$0.00	\$0.00	\$47,481.12	\$47,481.12	\$0.00
5111 Muebles de oficina y	\$136,912.00	-\$89,430.88	\$47,481.12	\$47,481.12	\$47,481.12	\$0.00	\$0.00	\$47,481.12	\$47,481.12	\$0.00
5150 Equipo de cómputo y de	\$219,436.00	-\$66,919.20	\$152,516.80	\$152,516.80	\$152,516.80	\$0.00	\$0.00	\$152,516.80	\$67,952.80	\$84,564.00
5151 Equipo de cómputo y de	\$219,436.00	-\$66,919.20	\$152,516.80	\$152,516.80	\$152,516.80	\$0.00	\$0.00	\$152,516.80	\$67,952.80	\$84,564.00
5190 Otros mobiliarios y	\$106,706.00	-\$58,740.00	\$47,966.00	\$47,966.00	\$47,966.00	\$0.00	\$0.00	\$47,966.00	\$47,966.00	\$0.00
5191 Otros mobiliarios y	\$106,706.00	-\$58,740.00	\$47,966.00	\$47,966.00	\$47,966.00	\$0.00	\$0.00	\$47,966.00	\$47,966.00	\$0.00
<b>5200 MOBILIARIO Y EQUIPO</b>	<b>\$216,106.00</b>	<b>-\$191,714.68</b>	<b>\$24,391.32</b>	<b>\$24,391.32</b>	<b>\$24,391.32</b>	<b>\$0.00</b>	<b>\$0.00</b>	<b>\$24,391.32</b>	<b>\$24,391.32</b>	<b>\$0.00</b>
5210 Equipos y aparatos	\$68,688.00	-\$44,296.68	\$24,391.32	\$24,391.32	\$24,391.32	\$0.00	\$0.00	\$24,391.32	\$24,391.32	\$0.00
5211 Equipos y aparatos	\$68,688.00	-\$44,296.68	\$24,391.32	\$24,391.32	\$24,391.32	\$0.00	\$0.00	\$24,391.32	\$24,391.32	\$0.00
5230 Cámaras fotográficas y	\$83,672.00	-\$83,672.00	\$0.00	\$0.00	\$0.00	\$0.00	\$0.00	\$0.00	\$0.00	\$0.00
5231 Cámaras fotográficas y	\$83,672.00	-\$83,672.00	\$0.00	\$0.00	\$0.00	\$0.00	\$0.00	\$0.00	\$0.00	\$0.00
5290 Otro mobiliario y equipo	\$63,746.00	-\$63,746.00	\$0.00	\$0.00	\$0.00	\$0.00	\$0.00	\$0.00	\$0.00	\$0.00
5291 Otro mobiliario y equipo	\$63,746.00	-\$63,746.00	\$0.00	\$0.00	\$0.00	\$0.00	\$0.00	\$0.00	\$0.00	\$0.00
<b>5300 EQUIPO E</b>	<b>\$46,354.00</b>	<b>-\$46,354.00</b>	<b>\$0.00</b>	<b>\$0.00</b>	<b>\$0.00</b>	<b>\$0.00</b>	<b>\$0.00</b>	<b>\$0.00</b>	<b>\$0.00</b>	<b>\$0.00</b>
5310 Equipo médico y de	\$46,354.00	-\$46,354.00	\$0.00	\$0.00	\$0.00	\$0.00	\$0.00	\$0.00	\$0.00	\$0.00
5311 Equipo médico y de	\$46,354.00	-\$46,354.00	\$0.00	\$0.00	\$0.00	\$0.00	\$0.00	\$0.00	\$0.00	\$0.00
<b>5500 EQUIPO DE DEFENSA</b>	<b>\$19,283.00</b>	<b>-\$19,283.00</b>	<b>\$0.00</b>	<b>\$0.00</b>	<b>\$0.00</b>	<b>\$0.00</b>	<b>\$0.00</b>	<b>\$0.00</b>	<b>\$0.00</b>	<b>\$0.00</b>
5510 Equipo de defensa y	\$19,283.00	-\$19,283.00	\$0.00	\$0.00	\$0.00	\$0.00	\$0.00	\$0.00	\$0.00	\$0.00
5511 Equipo de defensa y	\$19,283.00	-\$19,283.00	\$0.00	\$0.00	\$0.00	\$0.00	\$0.00	\$0.00	\$0.00	\$0.00
<b>5600 MAQUINARIA, OTROS</b>	<b>\$540,232.00</b>	<b>-\$454,969.62</b>	<b>\$85,262.38</b>	<b>\$83,520.00</b>	<b>\$83,520.00</b>	<b>\$0.00</b>	<b>\$1,742.38</b>	<b>\$83,520.00</b>	<b>\$83,520.00</b>	<b>\$0.00</b>
5610 Maquinaria y equipo	\$5,754.00	\$77,766.00	\$83,520.00	\$83,520.00	\$83,520.00	\$0.00	\$0.00	\$83,520.00	\$83,520.00	\$0.00
5611 Maquinaria y equipo	\$5,754.00	\$77,766.00	\$83,520.00	\$83,520.00	\$83,520.00	\$0.00	\$0.00	\$83,520.00	\$83,520.00	\$0.00
5620 Maquinaria y equipo	\$255,944.00	-\$255,944.00	\$0.00	\$0.00	\$0.00	\$0.00	\$0.00	\$0.00	\$0.00	\$0.00
5621 Maquinaria y equipo	\$255,944.00	-\$255,944.00	\$0.00	\$0.00	\$0.00	\$0.00	\$0.00	\$0.00	\$0.00	\$0.00

**Municipio de Calini  
CAMPECHE**

**Estado del Ejercicio del Presupuesto por Capítulo del Gasto Al 31/dic./2021**



Ubr. Supervisor  
Repr. del Estado Presu

Fecha y  
11:50 a. m.

Objeto del Gasto	Aprobado	Ampliaciones / (Reducciones)	Presupuest o Vigente	Comprometid o	Presupuesto Disponible para	Devengado	Comprometid o		Presupuest o		Ejercido	Pagado	Cuenta s por Pagar
							No	Sin	No	Sin			
5640 Sistemas de aire	\$120,083.00	-\$120,083.00	\$0.00	\$0.00	\$0.00	\$0.00	\$0.00	\$0.00	\$0.00	\$0.00	\$0.00	\$0.00	\$0.00
5641 Sistemas de aire	\$120,083.00	-\$120,083.00	\$0.00	\$0.00	\$0.00	\$0.00	\$0.00	\$0.00	\$0.00	\$0.00	\$0.00	\$0.00	\$0.00
5650 Equipo de comunicación y	\$93,252.00	-\$93,252.00	\$0.00	\$0.00	\$0.00	\$0.00	\$0.00	\$0.00	\$0.00	\$0.00	\$0.00	\$0.00	\$0.00
5651 Equipo de comunicación y	\$93,252.00	-\$93,252.00	\$0.00	\$0.00	\$0.00	\$0.00	\$0.00	\$0.00	\$0.00	\$0.00	\$0.00	\$0.00	\$0.00
5660 Equipos de generación	\$11,106.00	-\$11,106.00	\$0.00	\$0.00	\$0.00	\$0.00	\$0.00	\$0.00	\$0.00	\$0.00	\$0.00	\$0.00	\$0.00
5661 Equipos de generación	\$11,106.00	-\$11,106.00	\$0.00	\$0.00	\$0.00	\$0.00	\$0.00	\$0.00	\$0.00	\$0.00	\$0.00	\$0.00	\$0.00
5670 Herramientas y máquinas-	\$54,093.00	-\$52,350.62	\$1,742.38	\$0.00	\$1,742.38	\$0.00	\$0.00	\$0.00	\$1,742.38	\$0.00	\$0.00	\$0.00	\$0.00
5671 Herramientas y máquinas-	\$54,093.00	-\$52,350.62	\$1,742.38	\$0.00	\$1,742.38	\$0.00	\$0.00	\$0.00	\$1,742.38	\$0.00	\$0.00	\$0.00	\$0.00
<b>6000 INVERSIÓN PÚBLICA</b>	<b>\$38,184,789.</b>	<b>\$10,598,809.2</b>	<b>\$48,783,598.2</b>	<b>\$48,710,596.76</b>	<b>\$73,001.51</b>	<b>\$46,552,660.6</b>	<b>\$2,157,936.12</b>	<b>\$2,230,937.63</b>	<b>\$46,552,660.6</b>	<b>\$46,552,660.6</b>	<b>\$46,552,660.6</b>	<b>\$46,552,660.6</b>	<b>\$0.00</b>
<b>6100 OBRA PÚBLICA EN</b>	<b>\$38,059,706.</b>	<b>\$10,723,890.2</b>	<b>\$48,783,598.2</b>	<b>\$48,710,596.76</b>	<b>\$73,001.51</b>	<b>\$46,552,660.6</b>	<b>\$2,157,936.12</b>	<b>\$2,230,937.63</b>	<b>\$46,552,660.6</b>	<b>\$46,552,660.6</b>	<b>\$46,552,660.6</b>	<b>\$46,552,660.6</b>	<b>\$0.00</b>
6110 Edificación habitacional	\$8,736,386.0	-\$1,052,862.83	\$7,683,523.17	\$7,683,523.17	\$0.00	\$7,226,601.28	\$456,921.89	\$456,921.89	\$7,226,601.28	\$7,226,601.28	\$7,226,601.28	\$7,226,601.28	\$0.00
6111 Edificación habitacional	\$8,736,386.0	-\$1,052,862.83	\$7,683,523.17	\$7,683,523.17	\$0.00	\$7,226,601.28	\$456,921.89	\$456,921.89	\$7,226,601.28	\$7,226,601.28	\$7,226,601.28	\$7,226,601.28	\$0.00
6120 Edificación no habitacional	\$9,648,667.0	-\$431,724.60	\$9,216,942.40	\$9,216,940.99	\$1.51	\$8,851,794.18	\$365,146.71	\$365,146.71	\$8,851,794.18	\$8,851,794.18	\$8,851,794.18	\$8,851,794.18	\$0.00
6121 Edificaciones educativas y	\$7,422,371.0	-\$4,202,617.07	\$3,219,753.93	\$3,219,753.93	\$0.00	\$3,213,827.19	\$5,926.74	\$5,926.74	\$3,213,827.19	\$3,213,827.19	\$3,213,827.19	\$3,213,827.19	\$0.00
6122 Edificaciones de	\$1,855,169.0	\$3,813,283.57	\$5,668,452.57	\$5,668,451.25	\$1.32	\$5,309,231.30	\$359,221.27	\$359,221.27	\$5,309,231.30	\$5,309,231.30	\$5,309,231.30	\$5,309,231.30	\$0.00
6123 Edificaciones para servicio	\$371,127.00	-\$371,127.00	\$0.00	\$0.00	\$0.00	\$0.00	\$0.00	\$0.00	\$0.00	\$0.00	\$0.00	\$0.00	\$0.00
6124 Edificaciones comerciales,	\$0.00	\$328,735.90	\$328,735.90	\$328,735.71	\$0.19	\$328,735.69	\$0.02	\$0.02	\$328,735.69	\$328,735.69	\$328,735.69	\$328,735.69	\$0.00
6130 Construcción de obras	\$1,631,000.0	-\$135,863.92	\$1,495,136.08	\$1,422,136.08	\$73,000.00	\$1,421,763.20	\$372.88	\$372.88	\$1,421,763.20	\$1,421,763.20	\$1,421,763.20	\$1,421,763.20	\$0.00
6131 Infraestructura en agua	\$1,264,416.0	-\$203,181.95	\$1,061,234.05	\$988,284.05	\$73,000.00	\$987,911.47	\$372.58	\$372.58	\$987,911.47	\$987,911.47	\$987,911.47	\$987,911.47	\$0.00
6132 Infraestructura en	\$366,584.00	\$67,268.03	\$433,852.03	\$433,852.03	\$0.00	\$433,851.73	\$0.30	\$0.30	\$433,851.73	\$433,851.73	\$433,851.73	\$433,851.73	\$0.00
6140 División de terrenos y	\$14,297,739.	\$13,022,171.0	\$27,319,910.0	\$27,319,910.09	\$0.00	\$25,984,532.6	\$1,335,377.47	\$1,335,377.47	\$25,984,532.6	\$25,984,532.6	\$25,984,532.6	\$25,984,532.6	\$0.00
6142 Constitución de obras de	\$14,297,739.	\$13,022,171.0	\$27,319,910.0	\$27,319,910.09	\$0.00	\$25,984,532.6	\$1,335,377.47	\$1,335,377.47	\$25,984,532.6	\$25,984,532.6	\$25,984,532.6	\$25,984,532.6	\$0.00
6160 Otras construcciones de	\$3,745,916.0	-\$677,829.47	\$3,068,086.53	\$3,068,086.53	\$0.00	\$3,067,969.36	\$117.17	\$117.17	\$3,067,969.36	\$3,067,969.36	\$3,067,969.36	\$3,067,969.36	\$0.00
6162 Infraestructura Agrícola	\$3,745,916.0	-\$677,829.47	\$3,068,086.53	\$3,068,086.53	\$0.00	\$3,067,969.36	\$117.17	\$117.17	\$3,067,969.36	\$3,067,969.36	\$3,067,969.36	\$3,067,969.36	\$0.00
<b>6200 OBRA PÚBLICA EN</b>	<b>\$125,081.00</b>	<b>-\$125,081.00</b>	<b>\$0.00</b>	<b>\$0.00</b>	<b>\$0.00</b>	<b>\$0.00</b>	<b>\$0.00</b>	<b>\$0.00</b>	<b>\$0.00</b>	<b>\$0.00</b>	<b>\$0.00</b>	<b>\$0.00</b>	<b>\$0.00</b>
6210 Edificación habitacional	\$125,081.00	-\$125,081.00	\$0.00	\$0.00	\$0.00	\$0.00	\$0.00	\$0.00	\$0.00	\$0.00	\$0.00	\$0.00	\$0.00
6211 Obras de construcción,	\$125,081.00	-\$125,081.00	\$0.00	\$0.00	\$0.00	\$0.00	\$0.00	\$0.00	\$0.00	\$0.00	\$0.00	\$0.00	\$0.00
<b>9000 DEUDA PÚBLICA</b>	<b>\$15,679,652.</b>	<b>-\$650,000.00</b>	<b>\$15,029,652.0</b>	<b>\$15,029,571.44</b>	<b>\$80.56</b>	<b>\$15,029,571.4</b>	<b>\$0.00</b>	<b>\$80.56</b>	<b>\$15,029,571.4</b>	<b>\$15,029,571.4</b>	<b>\$15,029,571.4</b>	<b>\$15,029,571.4</b>	<b>\$0.00</b>
<b>9100 AMORTIZACIÓN DE LA</b>	<b>\$14,528,337.</b>	<b>\$0.00</b>	<b>\$14,528,337.0</b>	<b>\$14,528,256.48</b>	<b>\$80.52</b>	<b>\$14,528,256.4</b>	<b>\$0.00</b>	<b>\$80.52</b>	<b>\$14,528,256.4</b>	<b>\$14,528,256.4</b>	<b>\$14,528,256.4</b>	<b>\$14,528,256.4</b>	<b>\$0.00</b>
9110 Amortización de la deuda	\$14,528,337.	\$0.00	\$14,528,337.0	\$14,528,256.48	\$80.52	\$14,528,256.4	\$0.00	\$80.52	\$14,528,256.4	\$14,528,256.4	\$14,528,256.4	\$14,528,256.4	\$0.00
9111 Amortización de la deuda	\$14,528,337.	\$0.00	\$14,528,337.0	\$14,528,256.48	\$80.52	\$14,528,256.4	\$0.00	\$80.52	\$14,528,256.4	\$14,528,256.4	\$14,528,256.4	\$14,528,256.4	\$0.00
<b>9200 INTERESES DE LA</b>	<b>\$501,315.00</b>	<b>\$0.00</b>	<b>\$501,315.00</b>	<b>\$501,314.96</b>	<b>\$0.04</b>	<b>\$501,314.96</b>	<b>\$0.00</b>	<b>\$0.04</b>	<b>\$501,314.96</b>	<b>\$501,314.96</b>	<b>\$501,314.96</b>	<b>\$501,314.96</b>	<b>\$0.00</b>
9210 Intereses de la deuda	\$501,315.00	\$0.00	\$501,315.00	\$501,314.96	\$0.04	\$501,314.96	\$0.00	\$0.04	\$501,314.96	\$501,314.96	\$501,314.96	\$501,314.96	\$0.00
9211 Intereses de la deuda	\$501,315.00	\$0.00	\$501,315.00	\$501,314.96	\$0.04	\$501,314.96	\$0.00	\$0.04	\$501,314.96	\$501,314.96	\$501,314.96	\$501,314.96	\$0.00
<b>9900 ADEUDOS DE</b>	<b>\$650,000.00</b>	<b>-\$650,000.00</b>	<b>\$0.00</b>	<b>\$0.00</b>	<b>\$0.00</b>	<b>\$0.00</b>	<b>\$0.00</b>	<b>\$0.00</b>	<b>\$0.00</b>	<b>\$0.00</b>	<b>\$0.00</b>	<b>\$0.00</b>	<b>\$0.00</b>

**Municipio de Calkini  
CAMPECHE**  
Estado del Ejercicio del Presupuesto por Capítulo del Gasto Al 31/dic./2021



Usu. Supervisor  
Repr:EstadoPresu

Fecha y  
10/feb./2022  
11:50 a.  
m

Objeto del Gasto	Aprobado	Ampliaciones / (Reducciones)	Presupuest o Vigente	Comprometid o	Presupuesto Disponible para	Devengado	Comprometid o		Ejercido	Pagado	Cuentas por pagar
							No	Sin			
9910 ADEFAS	\$650,000.00	-\$650,000.00	\$0.00	\$0.00	\$0.00	\$0.00	\$0.00	\$0.00	\$0.00	\$0.00	\$0.00
9911 ADEFAS	\$650,000.00	-\$650,000.00	\$0.00	\$0.00	\$0.00	\$0.00	\$0.00	\$0.00	\$0.00	\$0.00	\$0.00
<b>Total</b>	<b>\$229,173,985.0</b>	<b>-\$17,219,297.9</b>	<b>\$246,395,282.9</b>	<b>\$246,304,001.46</b>	<b>\$127,841.37</b>	<b>\$244,134,370.2</b>	<b>\$2,169,631.19</b>	<b>\$2,266,912.63</b>	<b>\$239,736,769.3</b>	<b>\$239,241,498.0</b>	<b>\$5,892,872.2</b>

\_\_\_\_\_  
LIC. JUANITA DEL ROSARIO CORTES MOO  
PRESIDENTA MUNICIPAL

\_\_\_\_\_  
C.P. RAFAEL ELI MOLAS NARVAEZ  
TESORERO MUNICIPAL

\_\_\_\_\_  
PROFRA. ROMALDA ISABEL CAN COLLI  
SINDICO DE HACIENDA

**Municipio de Calkini**  
**Estado de Campeche**  
**Analtico Mensual de Egresos Pagados por Capítulo del Gasto al 31/dic./2021**  
(Cuentas con Movimientos)  
(Cifras en pesos y centavos)

Ucr: Superiuzor  
Rsp: rptanaltico-estadosEgresos

Fecha: 10/feb./2022  
hora de impresión: 08:37 p. m.

Objeto del Gasto	Presupuesto Vigente	Ene	Feb	Mar	Abr	May	Jun	Jul	Ago	Sep	Oct	Nov	Dic	Total	Diferencia Total (Vigente-Total)
<b>1000 SERVICIOS PERSONALES</b>	<b>\$66,407,300.10</b>	<b>\$6,557,806.66</b>	<b>\$6,430,279.44</b>	<b>\$5,915,627.80</b>	<b>\$7,140,815.90</b>	<b>\$6,016,777.49</b>	<b>\$7,280,984.49</b>	<b>\$7,057,799.48</b>	<b>\$6,366,394.25</b>	<b>\$6,966,881.82</b>	<b>\$5,420,381.24</b>	<b>\$5,132,008.77</b>	<b>\$162,661,200.00</b>	<b>\$85,188,289.22</b>	<b>\$1,219,010.88</b>
1100 REMUNERACIONES AL PERSONAL DE C	\$63,021,214.32	\$4,933,251.00	\$5,428,646.79	\$4,635,119.41	\$6,983,467.63	\$4,920,080.42	\$5,141,927.81	\$5,567,417.29	\$5,624,328.00	\$5,263,088.03	\$4,035,179.42	\$4,892,195.59	\$4,430,925.12	\$62,735,547.56	\$265,666.76
1110 Días	\$6,877,646.51	\$669,573.40	\$551,601.83	\$952,486.20	\$669,573.40	\$669,573.40	\$597,674.52	\$669,573.40	\$669,573.40	\$669,573.40	\$669,573.40	\$669,573.40	\$669,573.40	\$6,877,646.51	\$0.00
1130 Sueldos base al personal permanente	\$56,143,567.81	\$4,222,677.60	\$4,897,244.96	\$4,306,633.21	\$5,168,914.23	\$4,350,607.02	\$5,574,282.99	\$4,997,849.89	\$5,094,764.60	\$4,559,791.57	\$4,266,608.02	\$4,112,623.19	\$3,891,051.72	\$56,143,567.81	\$0.00
1131 Sueldos al personal de confianza	\$66,143,567.81	\$4,222,677.60	\$4,897,244.96	\$4,306,633.21	\$5,168,914.23	\$4,350,607.02	\$5,574,282.99	\$4,997,849.89	\$5,094,764.60	\$4,559,791.57	\$4,266,608.02	\$4,112,623.19	\$3,891,051.72	\$66,143,567.81	\$0.00
1300 REMUNERACIONES ADICIONALES Y ESI	\$17,828,338.97	\$865,852.13	\$587,543.89	\$688,984.52	\$390,219.42	\$582,991.89	\$592,497.39	\$1,324,395.14	\$596,888.17	\$3,483,243.79	\$821,570.42	\$0.00	\$487,835.80	\$17,772,005.83	\$157,334.12
1320 Primas de vacaciones, dominical y gratificas	\$10,993,206.50	\$0.00	\$0.00	\$0.00	\$0.00	\$0.00	\$0.00	\$721,604.91	\$0.00	\$2,371,145.30	\$0.00	\$0.00	\$306,369.68	\$10,835,972.38	\$157,334.12
1321 Primas vacacionales y dominical	\$1,921,294.71	\$0.00	\$0.00	\$0.00	\$0.00	\$0.00	\$0.00	\$721,604.91	\$0.00	\$1,193,055.54	\$0.00	\$0.00	\$15,461.39	\$1,921,294.71	\$0.00
1322 Aguinaldo o Gratificación de Fin de año	\$9,071,911.79	\$0.00	\$0.00	\$0.00	\$0.00	\$0.00	\$0.00	\$0.00	\$0.00	\$2,762,089.76	\$0.00	\$0.00	\$3,945,873.41	\$9,071,911.79	\$0.00
1340 Compensaciones	\$6,596,133.47	\$865,852.13	\$587,543.89	\$688,984.52	\$390,219.42	\$582,991.89	\$592,497.39	\$602,788.23	\$596,988.17	\$592,098.49	\$821,570.42	\$0.00	\$487,835.80	\$6,596,133.47	\$0.00
1346 Previsión social múltiple	\$6,596,133.47	\$865,852.13	\$587,543.89	\$688,984.52	\$390,219.42	\$582,991.89	\$592,497.39	\$602,788.23	\$596,988.17	\$592,098.49	\$821,570.42	\$0.00	\$487,835.80	\$6,596,133.47	\$0.00
<b>1400 SEGURIDAD SOCIAL</b>	<b>\$1,391,221.43</b>	<b>\$290,451.68</b>	<b>\$48,709.08</b>	<b>\$288,844.83</b>	<b>\$46,124.02</b>	<b>\$261,265.44</b>	<b>\$45,132.93</b>	<b>\$0.00</b>	<b>\$0.00</b>	<b>\$168,852.20</b>	<b>\$0.00</b>	<b>\$0.00</b>	<b>\$168,852.20</b>	<b>\$1,391,221.43</b>	<b>\$0.00</b>
1410 Aportaciones de seguridad social	\$664,677.66	\$106,444.51	\$48,709.08	\$107,992.63	\$46,124.02	\$100,413.24	\$46,132.93	\$0.00	\$0.00	\$0.00	\$0.00	\$0.00	\$168,852.20	\$664,677.66	\$0.00
1412 Cuotas al IMSS	\$664,677.66	\$106,444.51	\$48,709.08	\$107,992.63	\$46,124.02	\$100,413.24	\$46,132.93	\$0.00	\$0.00	\$0.00	\$0.00	\$0.00	\$168,852.20	\$664,677.66	\$0.00
1440 Aportaciones para seguros	\$726,543.77	\$183,987.17	\$0.00	\$180,852.20	\$0.00	\$160,852.20	\$0.00	\$0.00	\$0.00	\$168,852.20	\$0.00	\$0.00	\$0.00	\$726,543.77	\$0.00
1441 Aportaciones para el seguro de vida del	\$726,543.77	\$183,987.17	\$0.00	\$180,852.20	\$0.00	\$160,852.20	\$0.00	\$0.00	\$0.00	\$168,852.20	\$0.00	\$0.00	\$0.00	\$726,543.77	\$0.00
<b>1500 OTRAS PRESTACIONES SOCIALES Y EC</b>	<b>\$1,883,307.56</b>	<b>\$217,814.05</b>	<b>\$297,175.16</b>	<b>\$114,767.24</b>	<b>\$48,785.08</b>	<b>\$89,824.94</b>	<b>\$306,391.96</b>	<b>\$32,574.25</b>	<b>\$48,775.28</b>	<b>\$0.00</b>	<b>\$0.00</b>	<b>\$0.00</b>	<b>\$0.00</b>	<b>\$1,883,307.56</b>	<b>\$0.00</b>
1510 Cuotas para el fondo de ahorro y fondo de	\$816,000.00	\$0.00	\$0.00	\$0.00	\$0.00	\$0.00	\$0.00	\$0.00	\$12,000.00	\$0.00	\$0.00	\$0.00	\$0.00	\$816,000.00	\$0.00
1511 Cuotas para el fondo de ahorro y fondo de	\$816,000.00	\$0.00	\$0.00	\$0.00	\$0.00	\$0.00	\$0.00	\$0.00	\$12,000.00	\$0.00	\$0.00	\$0.00	\$0.00	\$816,000.00	\$0.00
1520 Indemnizaciones	\$1,067,307.56	\$217,814.05	\$297,175.16	\$114,767.24	\$20,785.08	\$89,824.94	\$306,591.96	\$32,574.25	\$36,775.28	\$0.00	\$0.00	\$0.00	\$0.00	\$1,067,307.56	\$0.00
1521 Liquidaciones por indemnizaciones por s	\$1,067,307.56	\$217,814.05	\$297,175.16	\$114,767.24	\$20,785.08	\$89,824.94	\$306,591.96	\$32,574.25	\$36,775.28	\$0.00	\$0.00	\$0.00	\$0.00	\$1,067,307.56	\$0.00
<b>1700 PAGO DE ESTIMULOS A SERVIDORES PI</b>	<b>\$2,182,216.82</b>	<b>\$170,458.00</b>	<b>\$108,005.32</b>	<b>\$62,914.80</b>	<b>\$387,198.70</b>	<b>\$132,614.80</b>	<b>\$194,454.80</b>	<b>\$142,414.80</b>	<b>\$66,922.80</b>	<b>\$61,497.80</b>	<b>\$62,631.40</b>	<b>\$62,914.80</b>	<b>\$60,197.80</b>	<b>\$2,182,216.82</b>	<b>\$0.00</b>
1710 Estímulos	\$2,182,216.82	\$170,458.00	\$108,005.32	\$62,914.80	\$387,198.70	\$132,614.80	\$194,454.80	\$142,414.80	\$66,922.80	\$61,497.80	\$62,631.40	\$62,914.80	\$60,197.80	\$2,182,216.82	\$0.00
1713 Estímulos	\$2,182,216.82	\$170,458.00	\$108,005.32	\$62,914.80	\$387,198.70	\$132,614.80	\$194,454.80	\$142,414.80	\$66,922.80	\$61,497.80	\$62,631.40	\$62,914.80	\$60,197.80	\$2,182,216.82	\$0.00
<b>2000 MATERIALES Y SUMINISTROS</b>	<b>\$20,235,507.34</b>	<b>\$1,489,516.16</b>	<b>\$2,193,897.88</b>	<b>\$2,056,958.46</b>	<b>\$2,391,474.14</b>	<b>\$2,825,417.14</b>	<b>\$2,160,652.80</b>	<b>\$1,250,574.43</b>	<b>\$1,488,397.32</b>	<b>\$1,654,477.86</b>	<b>\$279,974.45</b>	<b>\$48,856.67</b>	<b>\$487,206.12</b>	<b>\$18,784,200.14</b>	<b>\$1,451,307.20</b>
2100 Materiales de administración, emisión de	\$4,424,075.66	\$619,394.43	\$674,628.77	\$448,600.33	\$406,414.24	\$503,731.85	\$626,018.72	\$271,415.56	\$143,166.90	\$88,151.45	\$32,614.00	\$27,491.73	\$90,899.68	\$3,975,824.66	\$46,250.99
2110 Materiales, útiles y equipos menores de ofi	\$1,574,452.16	\$142,463.38	\$240,155.75	\$241,436.16	\$65,969.70	\$195,869.31	\$228,396.69	\$87,015.37	\$22,701.80	\$30,583.05	\$22,318.53	\$1,932.02	\$81,966.48	\$1,394,326.29	\$20,125.87
2111 Materiales, útiles y equipos menores de	\$1,574,452.16	\$142,463.38	\$240,155.75	\$241,436.16	\$65,969.70	\$195,869.31	\$228,396.69	\$87,015.37	\$22,701.80	\$30,583.05	\$22,318.53	\$1,932.02	\$81,966.48	\$1,394,326.29	\$20,125.87
2112 Equipos menores	\$36,180.16	\$0.00	\$2,286.36	\$34,333.46	\$0.00	\$5,906.72	\$0.00	\$11,000.60	\$2,992.60	\$0.00	\$0.00	\$0.00	\$0.00	\$66,179.76	\$0.00
2120 Materiales y útiles de impresión y reproduc	\$144,884.40	\$27,422.40	\$20,860.00	\$69,136.00	\$0.00	\$0.00	\$0.00	\$0.00	\$0.00	\$0.00	\$0.00	\$25,000.00	\$0.00	\$142,438.40	\$2,446.00
2121 Materiales y útiles de impresión y reprodu	\$144,884.40	\$27,422.40	\$20,860.00	\$69,136.00	\$0.00	\$0.00	\$0.00	\$0.00	\$0.00	\$0.00	\$0.00	\$25,000.00	\$0.00	\$142,438.40	\$2,446.00
2140 Materiales, útiles y equipos menores de tel	\$2,119,887.23	\$447,942.58	\$322,666.32	\$194,997.90	\$203,398.14	\$344,862.54	\$296,899.79	\$48,897.04	\$67,117.60	\$33,176.00	\$0.00	\$0.00	\$9,013.20	\$1,927,031.11	\$192,856.12
2141 Materiales, útiles, equipos y bienes info	\$2,119,887.23	\$447,942.58	\$322,666.32	\$194,997.90	\$203,398.14	\$344,862.54	\$296,899.79	\$48,897.04	\$67,117.60	\$33,176.00	\$0.00	\$0.00	\$9,013.20	\$1,927,031.11	\$192,856.12
2160 Material impreso e información digital	\$215,159.70	\$0.00	\$11,020.00	\$0.00	\$45,240.00	\$0.00	\$110,179.70	\$46,720.00	\$0.00	\$0.00	\$0.00	\$0.00	\$0.00	\$215,159.70	\$0.00
2161 Material impreso e información digital	\$215,159.70	\$0.00	\$11,020.00	\$0.00	\$45,240.00	\$0.00	\$110,179.70	\$46,720.00	\$0.00	\$0.00	\$0.00	\$0.00	\$0.00	\$215,159.70	\$0.00
2162 Material de limpieza	\$989,660.17	\$1,546.07	\$80,226.70	\$7,166.25	\$62,670.40	\$0.00	\$28,582.54	\$63,392.40	\$26,392.40	\$30,292.47	\$689.71	\$0.00	\$0.00	\$2,966,867.19	\$72,794.98
2161 Material de limpieza	\$989,660.17	\$1,546.07	\$80,226.70	\$7,166.25	\$62,670.40	\$0.00	\$28,582.54	\$63,392.40	\$26,392.40	\$30,292.47	\$689.71	\$0.00	\$0.00	\$2,966,867.19	\$72,794.98
<b>2200 ALIMENTOS Y UTENSILIOS</b>	<b>\$1,964,139.66</b>	<b>\$269,725.15</b>	<b>\$196,361.73</b>	<b>\$258,967.87</b>	<b>\$100,614.76</b>	<b>\$186,646.58</b>	<b>\$116,697.21</b>	<b>\$129,963.12</b>	<b>\$160,261.83</b>	<b>\$80,195.78</b>	<b>\$31,375.00</b>	<b>\$102,580.29</b>	<b>\$1,608,843.61</b>	<b>\$1,608,843.61</b>	<b>\$355,296.07</b>
2210 Productos alimenticios para personas	\$1,964,139.66	\$269,725.15	\$196,361.73	\$258,967.87	\$100,614.76	\$186,646.58	\$116,697.21	\$129,963.12	\$160,261.83	\$80,195.78	\$31,375.00	\$102,580.29	\$1,608,843.61	\$1,608,843.61	\$355,296.07

**Municipio de Calkini**  
**Estado de Campeche**  
**Analitico Mensual de Egresos Pagados por Capitulo del Gasto al 31/dic./2021**  
(Cuentas con Movimientos)



Uter: Superior  
Rsp: jpkavalc@seguimientoeconomico.gob.mx

Fecha: 10/feb/2022  
hora de Impresión: 08:37 p. m.

Objeto del Gasto	Presupuesto Vigente	Ene	Feb	Mar	Abr	May	Jun	Jul	Ago	Sep	Oct	Nov	Dic	Total	Diferencia (Vigente-Total)
2211 Productos alimenticios para personas	\$1,964,139.68	\$209,725.15	\$136,381.73	\$256,997.87	\$130,614.76	\$156,546.58	\$116,697.21	\$129,963.12	\$150,261.83	\$80,195.78	\$31,375.00	\$62,524.29	\$102,890.29	\$1,628,843.61	\$335,296.07
<b>2400 MATERIALES Y ARTICULOS DE CONSTR</b>	<b>\$3,484,600.15</b>	<b>\$117,020.23</b>	<b>\$570,337.35</b>	<b>\$386,573.34</b>	<b>\$1,161,082.29</b>	<b>\$263,387.93</b>	<b>\$393,400.09</b>	<b>\$112,379.86</b>	<b>\$24,447.72</b>	<b>\$0.00</b>	<b>\$17,932.83</b>	<b>\$8,120.00</b>	<b>\$28,134.63</b>	<b>\$3,884,532.27</b>	<b>\$400,048.88</b>
2460 Material eléctrico y electrónico	\$3,523,895.53	\$38,625.05	\$500,138.31	\$386,634.62	\$1,380,420.29	\$244,455.93	\$234,361.20	\$102,211.30	\$21,270.92	\$0.00	\$17,932.83	\$0.00	\$0.00	\$2,026,110.45	\$297,765.08
2461 Material eléctrico y electrónico	\$2,323,899.53	\$38,625.05	\$500,138.31	\$386,634.62	\$1,380,420.29	\$244,455.93	\$234,361.20	\$102,211.30	\$21,270.92	\$0.00	\$17,932.83	\$0.00	\$0.00	\$2,026,110.45	\$297,765.08
2480 Materiales complementarios	\$669,711.62	\$78,395.18	\$70,199.04	\$111,938.72	\$300,660.00	\$118,982.00	\$159,048.89	\$10,168.56	\$2,076.80	\$0.00	\$0.00	\$8,120.00	\$28,134.63	\$468,441.82	\$101,269.80
2482 Materiales complementarios	\$669,711.62	\$78,395.18	\$70,199.04	\$111,938.72	\$300,660.00	\$118,982.00	\$159,048.89	\$10,168.56	\$2,076.80	\$0.00	\$0.00	\$8,120.00	\$28,134.63	\$468,441.82	\$101,269.80
2490 Otros materiales y artículos de construcción	\$991.00	\$0.00	\$0.00	\$0.00	\$0.00	\$0.00	\$0.00	\$0.00	\$0.00	\$0.00	\$0.00	\$0.00	\$0.00	\$991.00	\$0.00
2491 Otros materiales y artículos de construcción	\$991.00	\$0.00	\$0.00	\$0.00	\$0.00	\$0.00	\$0.00	\$0.00	\$0.00	\$0.00	\$0.00	\$0.00	\$0.00	\$991.00	\$0.00
<b>2500 Productos químicos, farmacéuticos y de</b>	<b>\$1,517,243.99</b>	<b>\$53,463.96</b>	<b>\$165,899.35</b>	<b>\$206,673.07</b>	<b>\$128,132.62</b>	<b>\$165,279.38</b>	<b>\$188,354.41</b>	<b>\$190,392.63</b>	<b>\$198,893.48</b>	<b>\$202,691.73</b>	<b>\$0.00</b>	<b>\$14,838.65</b>	<b>\$29,220.91</b>	<b>\$1,304,340.39</b>	<b>\$7,903.60</b>
2510 Productos químicos básicos	\$14,616.00	\$0.00	\$0.00	\$14,616.00	\$0.00	\$0.00	\$0.00	\$0.00	\$0.00	\$0.00	\$0.00	\$0.00	\$0.00	\$14,616.00	\$0.00
2511 Productos químicos básicos	\$14,616.00	\$0.00	\$0.00	\$14,616.00	\$0.00	\$0.00	\$0.00	\$0.00	\$0.00	\$0.00	\$0.00	\$0.00	\$0.00	\$14,616.00	\$0.00
2520 Fertilizantes, pesticidas y otros agroquímicos	\$2,294.99	\$0.00	\$0.00	\$2,294.99	\$0.00	\$0.00	\$0.00	\$0.00	\$0.00	\$0.00	\$0.00	\$0.00	\$0.00	\$2,294.99	\$0.00
2521 Fertilizantes, pesticidas y otros agroquímicos	\$2,294.99	\$0.00	\$0.00	\$2,294.99	\$0.00	\$0.00	\$0.00	\$0.00	\$0.00	\$0.00	\$0.00	\$0.00	\$0.00	\$2,294.99	\$0.00
2530 Medicinas y productos farmacéuticos	\$1,455,313.00	\$53,463.96	\$165,899.35	\$206,673.07	\$128,132.62	\$165,279.38	\$188,354.41	\$190,392.63	\$198,893.48	\$202,691.73	\$0.00	\$14,838.65	\$29,220.91	\$1,447,409.40	\$7,903.60
2531 Medicinas y productos farmacéuticos	\$1,455,313.00	\$53,463.96	\$165,899.35	\$206,673.07	\$128,132.62	\$165,279.38	\$188,354.41	\$190,392.63	\$198,893.48	\$202,691.73	\$0.00	\$14,838.65	\$29,220.91	\$1,447,409.40	\$7,903.60
2550 Materiales, accesorios y suministros de laboratorio	\$40,020.00	\$0.00	\$0.00	\$40,020.00	\$0.00	\$0.00	\$0.00	\$0.00	\$0.00	\$0.00	\$0.00	\$0.00	\$0.00	\$40,020.00	\$0.00
2551 Materiales, accesorios y suministros de laboratorio	\$40,020.00	\$0.00	\$0.00	\$40,020.00	\$0.00	\$0.00	\$0.00	\$0.00	\$0.00	\$0.00	\$0.00	\$0.00	\$0.00	\$40,020.00	\$0.00
<b>2600 COMBUSTIBLES, LUBRICANTES Y ADIT</b>	<b>\$6,306,543.49</b>	<b>\$392,572.19</b>	<b>\$392,572.19</b>	<b>\$392,572.19</b>	<b>\$392,572.19</b>	<b>\$471,400.00</b>	<b>\$587,126.97</b>	<b>\$608,104.30</b>	<b>\$535,437.07</b>	<b>\$1,200,866.66</b>	<b>\$132,056.62</b>	<b>\$38,000.00</b>	<b>\$27,480.00</b>	<b>\$6,306,543.49</b>	<b>\$0.00</b>
2610 Combustibles, lubricantes y aditivos	\$6,306,543.49	\$392,572.19	\$392,572.19	\$392,572.19	\$392,572.19	\$471,400.00	\$587,126.97	\$608,104.30	\$535,437.07	\$1,200,866.66	\$132,056.62	\$38,000.00	\$27,480.00	\$6,306,543.49	\$0.00
2611 Combustibles	\$6,306,543.49	\$392,572.19	\$392,572.19	\$392,572.19	\$392,572.19	\$471,400.00	\$587,126.97	\$608,104.30	\$535,437.07	\$1,200,866.66	\$132,056.62	\$38,000.00	\$27,480.00	\$6,306,543.49	\$0.00
<b>2700 VESTUARIO, BLANCOS, PRENDAS DE PI</b>	<b>\$350,953.18</b>	<b>\$61,893.19</b>	<b>\$0.00</b>	<b>\$52,166.02</b>	<b>\$31,852.20</b>	<b>\$0.00</b>	<b>\$58,118.40</b>	<b>\$0.00</b>	<b>\$6,106.24</b>	<b>\$0.00</b>	<b>\$0.00</b>	<b>\$7,482.00</b>	<b>\$9,118.83</b>	<b>\$27,638.98</b>	<b>\$123,314.20</b>
2710 Vestuario y uniformes	\$25,348.14	\$4,675.19	\$0.00	\$10,406.02	\$0.00	\$0.00	\$0.00	\$0.00	\$0.00	\$0.00	\$0.00	\$0.00	\$9,118.83	\$24,205.14	\$1,144.00
2711 Vestuario y uniformes	\$25,348.14	\$4,675.19	\$0.00	\$10,406.02	\$0.00	\$0.00	\$0.00	\$0.00	\$0.00	\$0.00	\$0.00	\$0.00	\$9,118.83	\$24,205.14	\$1,144.00
2720 Prendas de seguridad y protección personal	\$32,570.04	\$0.00	\$0.00	\$0.00	\$0.00	\$0.00	\$16,554.80	\$0.00	\$6,106.24	\$0.00	\$0.00	\$7,482.00	\$0.00	\$32,183.04	\$397.00
2721 Prendas de seguridad y protección personal	\$32,570.04	\$0.00	\$0.00	\$0.00	\$0.00	\$0.00	\$16,554.80	\$0.00	\$6,106.24	\$0.00	\$0.00	\$7,482.00	\$0.00	\$32,183.04	\$397.00
2730 Artículos deportivos	\$293,034.00	\$57,014.00	\$0.00	\$41,760.00	\$31,852.20	\$0.00	\$40,524.60	\$0.00	\$0.00	\$0.00	\$0.00	\$0.00	\$0.00	\$171,250.80	\$121,783.20
2731 Artículos deportivos	\$293,034.00	\$57,014.00	\$0.00	\$41,760.00	\$31,852.20	\$0.00	\$40,524.60	\$0.00	\$0.00	\$0.00	\$0.00	\$0.00	\$0.00	\$171,250.80	\$121,783.20
<b>2800 Materiales y suministros para seguridad</b>	<b>\$363,523.54</b>	<b>\$0.00</b>	<b>\$0.00</b>	<b>\$157,795.54</b>	<b>\$0.00</b>	<b>\$157,795.54</b>	<b>\$48,024.00</b>	<b>\$0.00</b>	<b>\$157,702.00</b>	<b>\$0.00</b>	<b>\$0.00</b>	<b>\$0.00</b>	<b>\$0.00</b>	<b>\$363,523.54</b>	<b>\$0.00</b>
2820 Materiales para el señalamiento de tránsito	\$363,523.54	\$0.00	\$0.00	\$157,795.54	\$0.00	\$157,795.54	\$48,024.00	\$0.00	\$157,702.00	\$0.00	\$0.00	\$0.00	\$0.00	\$363,523.54	\$0.00
2821 Materiales para el señalamiento de tránsito	\$363,523.54	\$0.00	\$0.00	\$157,795.54	\$0.00	\$157,795.54	\$48,024.00	\$0.00	\$157,702.00	\$0.00	\$0.00	\$0.00	\$0.00	\$363,523.54	\$0.00
<b>2900 HERRAMIENTAS, REFACCIONES Y ACCI</b>	<b>\$1,819,428.65</b>	<b>\$68,213.20</b>	<b>\$193,277.49</b>	<b>\$144,977.83</b>	<b>\$104,018.49</b>	<b>\$202,549.37</b>	<b>\$144,671.00</b>	<b>\$128,128.96</b>	<b>\$252,982.08</b>	<b>\$81,222.04</b>	<b>\$0.00</b>	<b>\$0.00</b>	<b>\$0.00</b>	<b>\$1,490,041.26</b>	<b>\$329,387.39</b>
2910 Herramientas menores	\$311.00	\$0.00	\$0.00	\$0.00	\$0.00	\$0.00	\$0.00	\$0.00	\$0.00	\$0.00	\$0.00	\$0.00	\$0.00	\$311.00	\$0.00
2911 Herramientas menores	\$311.00	\$0.00	\$0.00	\$0.00	\$0.00	\$0.00	\$0.00	\$0.00	\$0.00	\$0.00	\$0.00	\$0.00	\$0.00	\$311.00	\$0.00
2930 Refacciones y accesorios menores de motor	\$12,180.00	\$0.00	\$0.00	\$0.00	\$0.00	\$0.00	\$0.00	\$12,180.00	\$0.00	\$0.00	\$0.00	\$0.00	\$0.00	\$12,180.00	\$0.00
2931 Refacciones y accesorios menores de motor	\$12,180.00	\$0.00	\$0.00	\$0.00	\$0.00	\$0.00	\$0.00	\$12,180.00	\$0.00	\$0.00	\$0.00	\$0.00	\$0.00	\$12,180.00	\$0.00
2960 Refacciones y accesorios menores de equipo	\$1,806,337.65	\$68,213.20	\$193,277.49	\$144,977.83	\$104,018.49	\$202,549.37	\$144,671.00	\$115,948.96	\$252,982.08	\$81,222.04	\$0.00	\$0.00	\$0.00	\$1,477,650.26	\$328,687.39
2961 Refacciones y accesorios menores de equipo	\$1,806,337.65	\$68,213.20	\$193,277.49	\$144,977.83	\$104,018.49	\$202,549.37	\$144,671.00	\$115,948.96	\$252,982.08	\$81,222.04	\$0.00	\$0.00	\$0.00	\$1,477,650.26	\$328,687.39
<b>3000 SERVICIOS GENERALES</b>	<b>\$54,882,194.33</b>	<b>\$5,417,487.44</b>	<b>\$5,030,577.16</b>	<b>\$5,208,638.89</b>	<b>\$3,226,942.38</b>	<b>\$3,922,228.03</b>	<b>\$6,815,100.03</b>	<b>\$4,941,100.03</b>	<b>\$4,941,100.03</b>	<b>\$4,392,338.83</b>	<b>\$606,398.47</b>	<b>\$4,487,115.63</b>	<b>\$3,484,038.02</b>	<b>\$51,376,743.72</b>	<b>\$3,205,743.72</b>
3100 SERVICIOS BÁSICOS	\$30,743,655.19	\$2,807,673.00	\$2,508,571.01	\$2,685,281.07	\$1,166,788.01	\$1,644,322.00	\$5,188,364.02	\$2,423,068.00	\$2,978,886.77	\$3,537,117.00	\$287,763.38	\$3,443,719.00	\$2,680,666.99	\$38,931,078.25	\$782,576.94
3110 Energía eléctrica	\$30,586,401.75	\$2,804,773.00	\$2,501,522.00	\$2,683,033.00	\$1,165,566.00	\$1,632,332.00	\$5,184,100.38	\$2,423,068.00	\$2,844,100.38	\$2,956,767.00	\$282,263.27	\$3,443,719.00	\$2,673,867.00	\$39,629,964.75	\$167,447.00

**Municipio de Calkiní**  
**Estado de Campeche**  
**Análisis Mensual de Egresos Pagados por Capítulo del Gasto al 31/dic./2021**  
(Cifras en pesos y centavos)

Ucr: Superfesor  
Rsp: jpk/analisis-egresosEgresos

Fecha y Hora de Impresión: 10/feb/2022 08:37 p. m.

Objeto del Gasto	Presupuesto Vigente	Ene	Feb	Mar	Abr	May	Jun	Jul	Ago	Sep	Oct	Nov	Dic	Total	Diferencia (Vigente-Total)
3111 Servicio de Energía eléctrica	\$30,588,401.75	\$2,604,773.00	\$2,501,922.00	\$2,663,093.00	\$1,950,340.00	\$1,632,332.00	\$5,180,566.00	\$2,410,319.00	\$2,644,100.38	\$2,336,767.00	\$2,216.37	\$3,543,719.00	\$2,673,367.00	\$29,520,964.75	\$7,047,400.00
3140 Telefonía Tradicional	\$57,427.62	\$0.00	\$649.01	\$21,364.07	\$1,448.01	\$0.00	\$1,798.02	\$149.00	\$21,260.56	\$350.00	\$549.01	\$0.00	\$130.00	\$48,237.68	\$9,129.94
3141 Servicio telefónico tradicional	\$57,427.62	\$0.00	\$649.01	\$21,364.07	\$1,448.01	\$0.00	\$1,798.02	\$149.00	\$21,260.56	\$350.00	\$549.01	\$0.00	\$130.00	\$48,237.68	\$9,129.94
3170 Servicios de acceso de internet, redes y p	\$67,625.82	\$2,900.00	\$6,000.00	\$8,900.00	\$0.00	\$12,000.00	\$0.00	\$12,000.00	\$15,525.83	\$0.00	\$0.00	\$0.00	\$6,459.99	\$61,625.82	\$6,000.00
3171 Servicios de acceso de internet, redes y	\$67,625.82	\$2,900.00	\$6,000.00	\$8,900.00	\$0.00	\$12,000.00	\$0.00	\$12,000.00	\$15,525.83	\$0.00	\$0.00	\$0.00	\$6,459.99	\$61,625.82	\$6,000.00
3200 SERVICIOS DE ARRENDAMIENTO	\$1,810,632.46	\$87,330.54	\$105,850.54	\$221,890.54	\$235,250.56	\$266,970.54	\$148,211.89	\$211,883.33	\$230,010.54	\$228,634.19	\$0.00	\$43,803.35	\$46,876.24	\$1,786,712.46	\$13,920.00
3220 Arrendamiento de edificios	\$867,812.43	\$87,330.54	\$105,850.54	\$221,890.54	\$235,250.56	\$266,970.54	\$148,211.89	\$211,883.33	\$230,010.54	\$228,634.19	\$0.00	\$40,103.34	\$46,876.24	\$873,892.43	\$13,920.00
3221 Arrendamiento de edificios y Locales	\$867,812.43	\$87,330.54	\$105,850.54	\$221,890.54	\$235,250.56	\$266,970.54	\$148,211.89	\$211,883.33	\$230,010.54	\$228,634.19	\$0.00	\$40,103.34	\$46,876.24	\$873,892.43	\$13,920.00
3250 Arrendamiento de equipo de transporte	\$901,820.00	\$0.00	\$0.00	\$128,760.00	\$128,760.00	\$128,760.00	\$128,760.00	\$128,760.00	\$128,760.00	\$128,760.00	\$0.00	\$0.00	\$0.00	\$901,820.00	\$0.00
3251 Arrendamiento de equipo de transporte	\$901,820.00	\$0.00	\$0.00	\$128,760.00	\$128,760.00	\$128,760.00	\$128,760.00	\$128,760.00	\$128,760.00	\$128,760.00	\$0.00	\$0.00	\$0.00	\$901,820.00	\$0.00
3260 Arrendamiento de maquinaria, otros equipo	\$21,500.03	\$0.00	\$0.00	\$18,000.02	\$0.00	\$0.00	\$0.00	\$0.00	\$0.00	\$0.00	\$0.00	\$3,500.01	\$0.00	\$21,500.03	\$0.00
3261 Arrendamiento de maquinaria, equipos y	\$21,500.03	\$0.00	\$0.00	\$18,000.02	\$0.00	\$0.00	\$0.00	\$0.00	\$0.00	\$0.00	\$0.00	\$3,500.01	\$0.00	\$21,500.03	\$0.00
3300 SERVICIOS PROFESIONALES, CIENTIFIC	\$2,762,638.90	\$142,947.47	\$22,774.11	\$226,988.65	\$31,580.00	\$22,304.23	\$8,132.00	\$50,867.80	\$626,024.38	\$194,864.00	\$24,142.00	\$34,724.86	\$67,885.77	\$2,367,865.12	\$395,573.78
3330 Servicios de consultoría administrativa, pro	\$1,339,730.78	\$0.00	\$0.00	\$0.00	\$0.00	\$0.00	\$0.00	\$0.00	\$359,170.00	\$144,730.00	\$24,142.00	\$22,640.88	\$388.90	\$1,331,081.78	\$8,649.00
3331 Servicios de consultoría administrativa, i	\$1,339,730.78	\$0.00	\$0.00	\$0.00	\$0.00	\$0.00	\$0.00	\$0.00	\$359,170.00	\$144,730.00	\$24,142.00	\$22,640.88	\$388.90	\$1,331,081.78	\$8,649.00
3340 Servicios de capacitación	\$47,900.00	\$0.00	\$4,076.00	\$0.00	\$8,152.00	\$0.00	\$8,152.00	\$4,076.00	\$4,076.00	\$0.00	\$0.00	\$12,084.00	\$7,604.00	\$47,900.00	\$0.00
3341 Servicios de capacitación a servidores p	\$47,900.00	\$0.00	\$4,076.00	\$0.00	\$8,152.00	\$0.00	\$8,152.00	\$4,076.00	\$4,076.00	\$0.00	\$0.00	\$12,084.00	\$7,604.00	\$47,900.00	\$0.00
3360 Servicios de apoyo administrativo, trasacu	\$611,203.90	\$124,155.47	\$0.00	\$42,970.54	\$22,676.00	\$134,414.23	\$0.00	\$46,891.60	\$38,378.38	\$39,436.03	\$0.00	\$0.00	\$50,332.87	\$489,257.12	\$111,946.78
3361 Servicios de apoyo administrativo, foto	\$611,203.90	\$124,155.47	\$0.00	\$42,970.54	\$22,676.00	\$134,414.23	\$0.00	\$46,891.60	\$38,378.38	\$39,436.03	\$0.00	\$0.00	\$50,332.87	\$489,257.12	\$111,946.78
3362 Servicios profesionales, científicos y técn	\$763,764.22	\$18,792.00	\$19,668.11	\$193,688.11	\$750.00	\$188,750.00	\$0.00	\$0.00	\$46,400.00	\$10,815.00	\$0.00	\$0.00	\$9,860.00	\$468,806.22	\$274,978.00
3391 Servicios profesionales, científicos y téc	\$763,764.22	\$18,792.00	\$19,668.11	\$193,688.11	\$750.00	\$188,750.00	\$0.00	\$0.00	\$46,400.00	\$10,815.00	\$0.00	\$0.00	\$9,860.00	\$468,806.22	\$274,978.00
3400 SERVICIOS FINANCIEROS, BANCARIOS	\$888,707.85	\$17,169.07	\$428,891.20	\$31,592.81	\$33,875.65	\$17,159.23	\$16,771.15	\$32,564.23	\$16,697.45	\$152,833.67	\$2,247.54	\$2,726.63	\$10,411.90	\$780,090.53	\$28,617.32
3410 Servicios financieros y bancarios	\$888,707.85	\$17,169.07	\$428,891.20	\$31,592.81	\$33,875.65	\$17,159.23	\$16,771.15	\$32,564.23	\$16,697.45	\$152,833.67	\$2,247.54	\$2,726.63	\$10,411.90	\$780,090.53	\$28,617.32
3411 Servicios financieros y bancarios	\$888,707.85	\$17,169.07	\$428,891.20	\$31,592.81	\$33,875.65	\$17,159.23	\$16,771.15	\$32,564.23	\$16,697.45	\$152,833.67	\$2,247.54	\$2,726.63	\$10,411.90	\$780,090.53	\$28,617.32
3430 Servicios de recaudación, traslado y custod	\$366,717.90	\$8,337.95	\$268,205.90	\$0.00	\$47,059.95	\$10,202.65	\$8,430.05	\$4,965.05	\$6,156.05	\$8,414.20	\$0.00	\$0.00	\$10,411.90	\$363,000.90	\$3,717.00
3431 Gastos inherentes a la recaudación	\$366,717.90	\$8,337.95	\$268,205.90	\$0.00	\$47,059.95	\$10,202.65	\$8,430.05	\$4,965.05	\$6,156.05	\$8,414.20	\$0.00	\$0.00	\$10,411.90	\$363,000.90	\$3,717.00
3450 Seguro de bienes patrimoniales	\$314,046.65	\$0.00	\$166,656.62	\$0.00	\$0.00	\$0.00	\$0.00	\$0.00	\$142,328.33	\$0.00	\$0.00	\$0.00	\$0.00	\$309,185.65	\$4,861.00
3451 Seguro de bienes patrimoniales	\$314,046.65	\$0.00	\$166,656.62	\$0.00	\$0.00	\$0.00	\$0.00	\$0.00	\$142,328.33	\$0.00	\$0.00	\$0.00	\$0.00	\$309,185.65	\$4,861.00
3470 Fletes y manobras	\$68,310.00	\$4,292.00	\$0.00	\$26,274.00	\$0.00	\$686.00	\$0.00	\$21,170.00	\$4,000.00	\$0.00	\$0.00	\$0.00	\$0.00	\$66,452.00	\$1,858.00
3471 Fletes y manobras	\$68,310.00	\$4,292.00	\$0.00	\$26,274.00	\$0.00	\$686.00	\$0.00	\$21,170.00	\$4,000.00	\$0.00	\$0.00	\$0.00	\$0.00	\$66,452.00	\$1,858.00
3900 SERVICIOS DE INSTALACIÓN, REPARAC	\$8,763,892.11	\$884,788.93	\$1,000,467.55	\$1,436,164.22	\$1,006,516.95	\$886,542.84	\$931,848.62	\$725,508.92	\$457,617.39	\$260,333.89	\$165,207.69	\$27,263.63	\$51,411.98	\$8,100,345.39	\$73,546.72
3910 Conservación y mantenimiento menor de	\$7,787,297.43	\$836,335.73	\$1,000,467.55	\$1,168,475.50	\$895,077.12	\$767,770.83	\$684,153.90	\$833,916.34	\$576,754.80	\$441,980.59	\$56,615.98	\$174,609.21	\$7,366,458.00	\$418,838.43	
3911 Conservación y mantenimiento menor de	\$7,787,297.43	\$836,335.73	\$1,000,467.55	\$1,168,475.50	\$895,077.12	\$767,770.83	\$684,153.90	\$833,916.34	\$576,754.80	\$441,980.59	\$56,615.98	\$174,609.21	\$7,366,458.00	\$418,838.43	
3920 Instalación, reparación y mantenimiento de	\$115,522.00	\$2,262.00	\$5,462.44	\$39,982.88	\$0.00	\$0.00	\$0.00	\$7,195.08	\$53,858.60	\$0.00	\$0.00	\$0.00	\$0.00	\$108,796.00	\$7,126.00
3921 Instalación, reparación, mantenimiento de	\$115,522.00	\$2,262.00	\$5,462.44	\$39,982.88	\$0.00	\$0.00	\$0.00	\$7,195.08	\$53,858.60	\$0.00	\$0.00	\$0.00	\$0.00	\$108,796.00	\$7,126.00
3930 Instalación, reparación y mantenimiento de	\$142,042.00	\$0.00	\$0.00	\$828.00	\$0.00	\$0.00	\$0.00	\$0.00	\$0.00	\$0.00	\$141,114.00	\$0.00	\$0.00	\$142,042.00	\$0.00
3931 Instalación, reparación, mantenimiento y	\$142,042.00	\$0.00	\$0.00	\$828.00	\$0.00	\$0.00	\$0.00	\$0.00	\$0.00	\$0.00	\$141,114.00	\$0.00	\$0.00	\$142,042.00	\$0.00
3950 Reparación y mantenimiento de equipo de	\$1,467,162.36	\$46,191.20	\$195,446.80	\$202,823.84	\$197,433.83	\$173,868.12	\$326,354.72	\$43,883.25	\$16,656.52	\$16,656.52	\$3,604.01	\$0.00	\$41,710.41	\$1,565,039.39	\$272,162.97
3951 Reparación, mantenimiento y conservación	\$1,467,162.36	\$46,191.20	\$195,446.80	\$202,823.84	\$197,433.83	\$173,868.12	\$326,354.72	\$43,883.25	\$16,656.52	\$16,656.52	\$3,604.01	\$0.00	\$41,710.41	\$1,565,039.39	\$272,162.97
3970 Instalación, reparación y mantenimiento de	\$216,403.32	\$0.00	\$18,038.00	\$23,994.00	\$0.00	\$45,704.00	\$42,340.00	\$9,280.00	\$22,198.00	\$0.00	\$0.00	\$0.00	\$0.00	\$101,472.00	\$54,928.32

**Municipio de Calkini**  
**Estado de Campeche**  
**Analtico Mensual de Egresos Pagados por Capitulo del Gasto al 31/dic./2021**  
(Cuentas con Movimientos)



Uer: Superintor  
Ror: rpt/analtico-estadosEgresos

Fecha y hora de impresión: 10/Jan/2022  
08:37 p. m.

Objeto del Gasto	Presupuesto Vigente	Ene	Feb	Mar	Abr	May	Jun	Jul	Ago	Sep	Oct	Nov	Dic	Total	Diferencia (Vigente-Total)
3571 Instalación, reparación y mantenimiento	\$216,400.32	\$0.00	\$18,038.00	\$23,954.00	\$0.00	\$45,704.00	\$42,340.00	\$9,280.00	\$22,166.00	\$0.00	\$0.00	\$0.00	\$0.00	\$161,472.00	\$54,928.32
3580 Servicios de limpieza y manejo de desecho	\$34,568.00	\$0.00	\$0.00	\$0.00	\$0.00	\$0.00	\$0.00	\$0.00	\$0.00	\$0.00	\$0.00	\$0.00	\$0.00	\$34,568.00	\$0.00
3581 Servicios de limpieza, limpieza y mantenimiento	\$34,568.00	\$0.00	\$0.00	\$0.00	\$0.00	\$0.00	\$0.00	\$0.00	\$0.00	\$0.00	\$0.00	\$0.00	\$0.00	\$34,568.00	\$0.00
3600 SERVICIOS DE COMUNICACIÓN SOCIAL	\$451,784.40	\$64,148.00	\$43,516.00	\$80,353.20	\$0.00	\$0.00	\$13,920.00	\$61,886.00	\$4,718.80	\$0.00	\$0.00	\$2,564.00	\$0.00	\$271,126.00	\$180,658.40
3610 Difusión por radio, televisión y otros medios	\$101,260.40	\$0.00	\$0.00	\$0.00	\$0.00	\$0.00	\$0.00	\$0.00	\$0.00	\$0.00	\$0.00	\$2,064.00	\$0.00	\$2,064.00	\$99,196.40
3612 Impresiones y Publicaciones Oficiales	\$350,524.00	\$64,148.00	\$43,516.00	\$80,353.20	\$0.00	\$0.00	\$13,920.00	\$61,886.00	\$4,718.80	\$0.00	\$0.00	\$500.00	\$0.00	\$268,062.00	\$81,462.00
3620 Difusión por radio, televisión y otros medios	\$350,524.00	\$64,148.00	\$43,516.00	\$80,353.20	\$0.00	\$0.00	\$13,920.00	\$61,886.00	\$4,718.80	\$0.00	\$0.00	\$500.00	\$0.00	\$268,062.00	\$81,462.00
3700 Servicios de traslado y viáticos	\$17,144.97	\$0.00	\$2,496.00	\$0.00	\$0.00	\$1,300.00	\$0.00	\$1,300.00	\$3,550.01	\$2,288.96	\$600.00	\$0.00	\$1,300.00	\$12,758.97	\$4,386.00
3710 Pasajes aéreos	\$11,164.00	\$0.00	\$0.00	\$0.00	\$0.00	\$0.00	\$0.00	\$0.00	\$0.00	\$0.00	\$0.00	\$0.00	\$0.00	\$11,164.00	\$0.00
3711 Pasajes aéreos	\$11,164.00	\$0.00	\$0.00	\$0.00	\$0.00	\$0.00	\$0.00	\$0.00	\$0.00	\$0.00	\$0.00	\$0.00	\$0.00	\$11,164.00	\$0.00
3750 Viáticos en el país	\$15,979.97	\$0.00	\$2,496.00	\$0.00	\$0.00	\$1,300.00	\$0.00	\$1,300.00	\$3,550.01	\$2,288.96	\$600.00	\$0.00	\$1,300.00	\$12,758.97	\$3,221.00
3751 Viáticos en el país	\$15,979.97	\$0.00	\$2,496.00	\$0.00	\$0.00	\$1,300.00	\$0.00	\$1,300.00	\$3,550.01	\$2,288.96	\$600.00	\$0.00	\$1,300.00	\$12,758.97	\$3,221.00
3800 SERVICIOS OFICIALES	\$5,327,496.09	\$957,869.60	\$713,084.80	\$225,933.40	\$341,516.99	\$509,743.23	\$310,805.68	\$26,395.00	\$114,613.02	\$27,926.59	\$26,438.56	\$40,341.08	\$289,407.14	\$4,182,075.09	\$1,144,421.00
3801 Gastos de ceremonial	\$605,519.34	\$0.00	\$0.00	\$0.00	\$25,666.99	\$0.00	\$0.00	\$0.00	\$0.00	\$0.00	\$0.00	\$38,831.16	\$63,226.69	\$117,626.74	\$487,892.60
3811 Gastos de ceremonial	\$605,519.34	\$0.00	\$0.00	\$0.00	\$25,666.99	\$0.00	\$0.00	\$0.00	\$0.00	\$0.00	\$0.00	\$38,831.16	\$63,226.69	\$117,626.74	\$487,892.60
3820 Gastos de orden social y cultural	\$4,721,976.75	\$957,869.60	\$713,084.80	\$222,933.40	\$315,849.00	\$509,743.23	\$310,805.68	\$26,395.00	\$114,613.02	\$27,926.59	\$26,438.56	\$501,569.92	\$236,180.55	\$4,065,148.35	\$666,528.40
3821 Gastos de orden social y cultural	\$4,721,976.75	\$957,869.60	\$713,084.80	\$222,933.40	\$315,849.00	\$509,743.23	\$310,805.68	\$26,395.00	\$114,613.02	\$27,926.59	\$26,438.56	\$501,569.92	\$236,180.55	\$4,065,148.35	\$666,528.40
3822 FERIA ARTESANAL	\$438,579.92	\$0.00	\$0.00	\$0.00	\$0.00	\$0.00	\$0.00	\$0.00	\$0.00	\$0.00	\$0.00	\$438,579.92	\$0.00	\$438,579.92	\$0.00
3800 OTROS SERVICIOS GENERALES	\$3,026,143.38	\$655,570.83	\$203,451.85	\$185,780.00	\$311,423.42	\$202,976.96	\$184,634.00	\$184,441.00	\$341,223.30	\$182,085.00	\$221,872.00	\$164,227.00	\$56,333.36	\$3,024,188.82	\$1,844.56
3820 Impuestos y derechos	\$337,336.40	\$15,300.83	\$0.00	\$2,596.00	\$118,288.77	\$6,844.96	\$7,035.00	\$0.00	\$123,727.30	\$0.00	\$1,758.00	\$16,822.00	\$44,973.54	\$337,336.40	\$0.00
3821 Impuestos y derechos	\$337,336.40	\$15,300.83	\$0.00	\$2,596.00	\$118,288.77	\$6,844.96	\$7,035.00	\$0.00	\$123,727.30	\$0.00	\$1,758.00	\$16,822.00	\$44,973.54	\$337,336.40	\$0.00
3850 Penas, multas, accesores y actualización	\$47,119.98	\$0.00	\$16,833.95	\$0.00	\$10,493.65	\$0.00	\$0.00	\$2,817.00	\$0.00	\$3,471.00	\$0.00	\$0.00	\$11,559.62	\$48,175.42	\$1,944.56
3851 Penas, multas, accesores y actualización	\$47,119.98	\$0.00	\$16,833.95	\$0.00	\$10,493.65	\$0.00	\$0.00	\$2,817.00	\$0.00	\$3,471.00	\$0.00	\$0.00	\$11,559.62	\$48,175.42	\$1,944.56
3860 Impuesto sobre nóminas y otros que se de	\$2,641,687.00	\$640,270.00	\$166,598.00	\$183,174.00	\$182,641.00	\$196,132.00	\$187,619.00	\$191,624.00	\$217,496.00	\$188,614.00	\$220,114.00	\$147,405.00	\$0.00	\$2,641,687.00	\$0.00
3861 Impuesto sobre nóminas	\$2,641,687.00	\$640,270.00	\$166,598.00	\$183,174.00	\$182,641.00	\$196,132.00	\$187,619.00	\$191,624.00	\$217,496.00	\$188,614.00	\$220,114.00	\$147,405.00	\$0.00	\$2,641,687.00	\$0.00
4000 TRANSFERENCIAS, ASIGNACIONES Y SUBVENCIONES	\$20,897,413.22	\$1,290,325.44	\$1,524,483.47	\$2,996,619.73	\$1,440,527.72	\$1,783,329.35	\$3,327,771.85	\$1,798,897.26	\$1,981,201.15	\$1,880,983.82	\$880,471.25	\$23,824.70	\$1,002,708.23	\$20,674,481.77	\$222,931.45
4100 TRANSFERENCIAS INTERNAS Y ASIGNA	\$4,831,967.78	\$385,344.09	\$520,996.83	\$345,996.83	\$345,996.83	\$345,996.83	\$446,092.00	\$46,092.00	\$35,796.83	\$46,648.22	\$345,996.83	\$345,996.83	\$345,996.83	\$4,500,853.78	\$337,114.00
4110 Asignaciones presupuestarias al Poder Ejec	\$625,402.65	\$39,347.26	\$175,000.00	\$0.00	\$0.00	\$0.00	\$100,095.17	\$49,000.00	\$49,000.00	\$49,648.22	\$0.00	\$0.00	\$0.00	\$624,950.65	\$60,452.00
4115 Apoyos Extraordinarios	\$625,402.65	\$39,347.26	\$175,000.00	\$0.00	\$0.00	\$0.00	\$100,095.17	\$49,000.00	\$49,648.22	\$0.00	\$0.00	\$0.00	\$0.00	\$624,950.65	\$60,452.00
4150 Transferencias internas otorgadas a entida	\$3,805,965.13	\$345,996.83	\$345,996.83	\$345,996.83	\$345,996.83	\$345,996.83	\$345,996.83	\$345,996.83	\$345,996.83	\$0.00	\$345,996.83	\$345,996.83	\$345,996.83	\$3,805,965.13	\$0.00
4152 Asignaciones presupuestarias al Sistema p	\$3,805,965.13	\$345,996.83	\$345,996.83	\$345,996.83	\$345,996.83	\$345,996.83	\$345,996.83	\$345,996.83	\$345,996.83	\$0.00	\$345,996.83	\$345,996.83	\$345,996.83	\$3,805,965.13	\$0.00
4300 SUBSIDIOS Y SUBVENCIONES	\$2,050,946.06	\$0.00	\$0.00	\$0.00	\$0.00	\$1,559,127.62	\$0.00	\$0.00	\$49,818.46	\$0.00	\$0.00	\$0.00	\$0.00	\$2,050,946.06	\$0.00
4390 Otros Subsidios	\$2,050,946.06	\$0.00	\$0.00	\$0.00	\$0.00	\$1,559,127.62	\$0.00	\$0.00	\$49,818.46	\$0.00	\$0.00	\$0.00	\$0.00	\$2,050,946.06	\$0.00
4391 Otros Subsidios	\$2,050,946.06	\$0.00	\$0.00	\$0.00	\$0.00	\$1,559,127.62	\$0.00	\$0.00	\$49,818.46	\$0.00	\$0.00	\$0.00	\$0.00	\$2,050,946.06	\$0.00
4400 AYUDAS SOCIALES	\$10,062,917.06	\$593,013.15	\$678,468.08	\$2,294,614.22	\$770,075.49	\$1,104,883.12	\$1,263,041.97	\$1,001,261.06	\$697,068.16	\$539,924.13	\$172,598.00	\$215,972.45	\$294,795.96	\$9,860,477.61	\$202,439.45
4410 Ayudas sociales a personas	\$8,838,221.06	\$500,800.75	\$522,576.71	\$2,238,693.22	\$640,808.32	\$1,043,426.12	\$1,028,279.24	\$734,831.72	\$764,892.25	\$398,064.54	\$171,558.00	\$212,460.45	\$225,074.95	\$8,445,888.77	\$388,332.29
4411 Ayudas diversas	\$8,838,221.06	\$500,800.75	\$522,576.71	\$2,238,693.22	\$640,808.32	\$1,043,426.12	\$1,028,279.24	\$734,831.72	\$764,892.25	\$398,064.54	\$171,558.00	\$212,460.45	\$225,074.95	\$8,445,888.77	\$388,332.29
4414 Fomento al deporte	\$23,594.00	\$0.00	\$14,820.00	\$0.00	\$0.00	\$0.00	\$0.00	\$0.00	\$0.00	\$0.00	\$0.00	\$0.00	\$0.00	\$23,594.00	\$0.00
4415 Ayudas a la agricultura, ganadería y pesca	\$2,971,880.00	\$0.00	\$0.00	\$1,699,100.00	\$0.00	\$400,000.00	\$290,926.00	\$290,926.00	\$290,926.00	\$0.00	\$0.00	\$0.00	\$0.00	\$2,971,880.00	\$0.00

**Municipio de Calkini**  
**Estado de Campeche**  
**Analitico Mensual de Egresos Pagados por Capítulo del Gasto al 31/dic./2021**  
(Cuentas con Movimientos)  
(Cifras en pesos y centavos)



Uf: Superintor  
Rsp: p04nalic0-e040000Egresos

Fecha: 10/Jan/2022  
Hora de Impresión: 08:37 p. m.

Objeto de Gasto	Ene	Feb	Mar	Abr	May	Jun	Jul	Ago	Sep	Oct	Nov	Dic	Total (Vigente-Total)	Diferencia (Vigente-Total)
<b>Presupuesto Vigente</b>														
4417 Ayudas al sector salud	\$0.00	\$23,864.80	\$0.00	\$65,769.42	\$0.00	\$63,767.00	\$32,288.19	\$17,745.50	\$0.00	\$19,276.00	\$8,644.45	\$0.00	\$220,048.36	\$18,276.08
4430 Ayudas sociales a instituciones de enseñanza	\$0.00	\$2,000.00	\$0.00	\$2,000.00	\$15,650.00	\$15,200.00	\$16,200.00	\$21,375.00	\$28,400.00	\$1,000.00	\$3,522.00	\$0.00	\$105,947.00	\$27,153.00
4431 Ayudas a la educación	\$0.00	\$2,000.00	\$0.00	\$2,000.00	\$15,650.00	\$15,200.00	\$16,200.00	\$21,375.00	\$28,400.00	\$1,000.00	\$3,522.00	\$0.00	\$105,947.00	\$27,153.00
4450 Ayudas sociales a instituciones sin fines c	\$0.00	\$97,793.37	\$0.00	\$150,030.67	\$0.00	\$197,522.73	\$95,611.34	\$94,890.91	\$110,459.99	\$0.00	\$0.00	\$69,721.03	\$846,029.64	\$105,984.16
4451 Ayudas sociales a instituciones sin fines	\$0.00	\$97,793.37	\$0.00	\$150,030.67	\$0.00	\$197,522.73	\$95,611.34	\$94,890.91	\$110,459.99	\$0.00	\$0.00	\$69,721.03	\$846,029.64	\$105,984.16
4480 Ayudas por desastres naturales y otros sin	\$42,212.40	\$96,120.80	\$95,218.00	\$37,236.00	\$45,307.00	\$91,040.00	\$154,916.00	\$16,330.00	\$0.00	\$0.00	\$0.00	\$0.00	\$483,182.20	\$0.00
4481 Ayudas por desastres naturales y otros :	\$42,212.40	\$96,120.80	\$95,218.00	\$37,236.00	\$45,307.00	\$91,040.00	\$154,916.00	\$16,330.00	\$0.00	\$0.00	\$0.00	\$0.00	\$483,182.20	\$0.00
<b>4500 PENSIONES Y JUBILACIONES</b>	<b>\$4,132,182.30</b>	<b>\$324,595.76</b>	<b>\$325,811.68</b>	<b>\$332,549.40</b>	<b>\$332,549.40</b>	<b>\$344,695.23</b>	<b>\$351,339.20</b>	<b>\$348,035.16</b>	<b>\$374,593.01</b>	<b>\$381,915.42</b>	<b>\$381,915.42</b>	<b>\$381,915.42</b>	<b>\$4,132,182.30</b>	<b>\$0.00</b>
4590 Otras pensiones y jubilaciones	\$4,132,182.30	\$324,595.76	\$325,811.68	\$332,549.40	\$332,549.40	\$344,695.23	\$351,339.20	\$348,035.16	\$374,593.01	\$381,915.42	\$381,915.42	\$381,915.42	\$4,132,182.30	\$0.00
4591 Otras pensiones y jubilaciones	\$4,132,182.30	\$324,595.76	\$325,811.68	\$332,549.40	\$332,549.40	\$344,695.23	\$351,339.20	\$348,035.16	\$374,593.01	\$381,915.42	\$381,915.42	\$381,915.42	\$4,132,182.30	\$0.00
<b>5000 BIENES MUEBLES, INMUEBLES E I</b>	<b>\$357,817.62</b>	<b>\$0.00</b>	<b>\$0.00</b>	<b>\$24,391.32</b>	<b>\$81,387.12</b>	<b>\$0.00</b>	<b>\$72,013.80</b>	<b>\$0.00</b>	<b>\$0.00</b>	<b>\$0.00</b>	<b>\$0.00</b>	<b>\$0.00</b>	<b>\$271,311.24</b>	<b>\$86,506.38</b>
<b>5100 MOBILIARIO Y EQUIPO DE ADMINISTRA</b>	<b>\$247,963.92</b>	<b>\$0.00</b>	<b>\$0.00</b>	<b>\$0.00</b>	<b>\$81,387.12</b>	<b>\$0.00</b>	<b>\$72,013.80</b>	<b>\$0.00</b>	<b>\$0.00</b>	<b>\$0.00</b>	<b>\$0.00</b>	<b>\$0.00</b>	<b>\$463,398.92</b>	<b>\$84,564.00</b>
5110 Muebles de oficina y estantería	\$47,481.12	\$0.00	\$0.00	\$0.00	\$47,481.12	\$0.00	\$0.00	\$0.00	\$0.00	\$0.00	\$0.00	\$0.00	\$47,481.12	\$0.00
5111 Muebles de oficina y estantería	\$47,481.12	\$0.00	\$0.00	\$0.00	\$47,481.12	\$0.00	\$0.00	\$0.00	\$0.00	\$0.00	\$0.00	\$0.00	\$47,481.12	\$0.00
5150 Equipo de cómputo y de tecnologías de la i	\$152,516.80	\$0.00	\$0.00	\$0.00	\$26,100.00	\$0.00	\$41,652.80	\$0.00	\$0.00	\$0.00	\$0.00	\$0.00	\$97,952.80	\$84,654.00
5151 Equipo de cómputo y de tecnologías de la	\$152,516.80	\$0.00	\$0.00	\$0.00	\$26,100.00	\$0.00	\$41,652.80	\$0.00	\$0.00	\$0.00	\$0.00	\$0.00	\$97,952.80	\$84,654.00
5190 Otros mobiliarios y equipos de administraci	\$47,966.00	\$0.00	\$0.00	\$0.00	\$17,606.00	\$0.00	\$30,160.00	\$0.00	\$0.00	\$0.00	\$0.00	\$0.00	\$47,966.00	\$0.00
5191 Otros mobiliarios y equipos de administraci	\$47,966.00	\$0.00	\$0.00	\$0.00	\$17,606.00	\$0.00	\$30,160.00	\$0.00	\$0.00	\$0.00	\$0.00	\$0.00	\$47,966.00	\$0.00
<b>5200 MOBILIARIO Y EQUIPO EDUCACIONAL Y</b>	<b>\$24,391.32</b>	<b>\$0.00</b>	<b>\$0.00</b>	<b>\$24,391.32</b>	<b>\$0.00</b>	<b>\$0.00</b>	<b>\$0.00</b>	<b>\$0.00</b>	<b>\$0.00</b>	<b>\$0.00</b>	<b>\$0.00</b>	<b>\$0.00</b>	<b>\$24,391.32</b>	<b>\$0.00</b>
5210 Equipos y aparatos audiovisuales	\$24,391.32	\$0.00	\$0.00	\$24,391.32	\$0.00	\$0.00	\$0.00	\$0.00	\$0.00	\$0.00	\$0.00	\$0.00	\$24,391.32	\$0.00
5211 Equipos y aparatos audiovisuales	\$24,391.32	\$0.00	\$0.00	\$24,391.32	\$0.00	\$0.00	\$0.00	\$0.00	\$0.00	\$0.00	\$0.00	\$0.00	\$24,391.32	\$0.00
<b>5600 MAQUINARIA, OTROS EQUIPOS Y HERR</b>	<b>\$85,250.00</b>	<b>\$0.00</b>	<b>\$0.00</b>	<b>\$85,250.00</b>	<b>\$0.00</b>	<b>\$0.00</b>	<b>\$0.00</b>	<b>\$0.00</b>	<b>\$0.00</b>	<b>\$0.00</b>	<b>\$0.00</b>	<b>\$0.00</b>	<b>\$85,250.00</b>	<b>\$1,742.38</b>
5610 Maquinaria y equipo agropecuario	\$85,250.00	\$0.00	\$0.00	\$85,250.00	\$0.00	\$0.00	\$0.00	\$0.00	\$0.00	\$0.00	\$0.00	\$0.00	\$85,250.00	\$1,742.38
5611 Maquinaria y equipo agropecuario	\$85,250.00	\$0.00	\$0.00	\$85,250.00	\$0.00	\$0.00	\$0.00	\$0.00	\$0.00	\$0.00	\$0.00	\$0.00	\$85,250.00	\$1,742.38
5670 Herramientas y máquinas-herramienta	\$1,742.38	\$0.00	\$0.00	\$0.00	\$0.00	\$0.00	\$0.00	\$0.00	\$0.00	\$0.00	\$0.00	\$0.00	\$1,742.38	\$0.00
5671 Herramientas y máquinas-herramienta	\$1,742.38	\$0.00	\$0.00	\$0.00	\$0.00	\$0.00	\$0.00	\$0.00	\$0.00	\$0.00	\$0.00	\$0.00	\$1,742.38	\$0.00
<b>6000 INVERSIÓN PÚBLICA</b>	<b>\$48,783,598.27</b>	<b>\$0.00</b>	<b>\$0.00</b>	<b>\$638,463.70</b>	<b>\$5,376,061.74</b>	<b>\$7,604,223.63</b>	<b>\$5,217,420.80</b>	<b>\$2,764,357.76</b>	<b>\$4,438,386.13</b>	<b>\$1,618,167.41</b>	<b>\$2,634,896.29</b>	<b>\$18,082,777.00</b>	<b>\$46,532,660.64</b>	<b>\$2,200,937.63</b>
<b>6100 OBRA PÚBLICA EN BIENES DE DOMINIC</b>	<b>\$48,783,598.27</b>	<b>\$0.00</b>	<b>\$0.00</b>	<b>\$638,463.70</b>	<b>\$5,376,061.74</b>	<b>\$7,604,223.63</b>	<b>\$5,217,420.80</b>	<b>\$2,764,357.76</b>	<b>\$4,438,386.13</b>	<b>\$1,618,167.41</b>	<b>\$2,634,896.29</b>	<b>\$18,082,777.00</b>	<b>\$46,532,660.64</b>	<b>\$2,200,937.63</b>
6110 Edificación habitacional	\$7,683,623.17	\$0.00	\$0.00	\$0.00	\$429,332.34	\$609,046.82	\$2,146,146.56	\$3,052,012.40	\$0.00	\$0.00	\$949,013.16	\$7,226,601.28	\$456,921.89	\$456,921.89
6111 Edificación habitacional	\$7,683,623.17	\$0.00	\$0.00	\$0.00	\$429,332.34	\$609,046.82	\$2,146,146.56	\$3,052,012.40	\$0.00	\$0.00	\$949,013.16	\$7,226,601.28	\$456,921.89	\$456,921.89
6120 Edificación no habitacional	\$9,216,942.40	\$0.00	\$0.00	\$668,165.70	\$0.00	\$1,463,774.50	\$646,418.61	\$99,739.20	\$662,621.07	\$973,174.68	\$149,388.93	\$4,205,697.49	\$8,801,794.18	\$955,145.22
6121 Edificaciones educativas y culturales	\$3,219,759.59	\$0.00	\$0.00	\$0.00	\$0.00	\$1,463,774.50	\$0.00	\$99,739.20	\$0.00	\$0.00	\$0.00	\$1,654,313.49	\$3,219,759.59	\$5,926.74
6122 Edificaciones de recreación y esparcimiento	\$5,665,452.57	\$0.00	\$0.00	\$668,165.70	\$0.00	\$0.00	\$646,418.61	\$0.00	\$662,621.07	\$973,174.68	\$0.00	\$2,551,184.00	\$5,309,231.30	\$395,221.27
6124 Edificaciones comerciales, institucionales y	\$328,739.90	\$0.00	\$0.00	\$0.00	\$0.00	\$0.00	\$0.00	\$0.00	\$0.00	\$0.00	\$149,388.93	\$0.00	\$328,739.90	\$0.21
6130 Construcción de obras para el abastecimie	\$1,495,136.08	\$0.00	\$0.00	\$0.00	\$235,169.91	\$972,062.20	\$0.00	\$614,501.09	\$0.00	\$0.00	\$0.00	\$0.00	\$1,421,763.20	\$73,372.88
6131 Infraestructura en agua potable y alcantar	\$1,106,128.05	\$0.00	\$0.00	\$0.00	\$235,169.91	\$972,062.20	\$0.00	\$614,501.09	\$0.00	\$0.00	\$0.00	\$0.00	\$887,911.47	\$73,372.88
6132 Infraestructura en electrificación	\$433,852.03	\$0.00	\$0.00	\$0.00	\$0.00	\$0.00	\$0.00	\$0.00	\$0.00	\$0.00	\$0.00	\$0.00	\$433,852.03	\$0.30
6140 División de terrenos y construcción de obr	\$27,319,910.09	\$0.00	\$0.00	\$0.00	\$5,240,861.83	\$6,139,004.99	\$3,962,995.37	\$0.00	\$68,451.57	\$644,992.73	\$0.00	\$10,930,206.00	\$25,564,532.62	\$1,339,377.47
6142 Construcción de obras de urbanización,	\$27,319,910.09	\$0.00	\$0.00	\$0.00	\$5,240,861.83	\$6,139,004.99	\$3,962,995.37	\$0.00	\$68,451.57	\$644,992.73	\$0.00	\$10,930,206.00	\$25,564,532.62	\$1,339,377.47
6160 Otras construcciones de ingeniería civil u o	\$3,106,086.53	\$0.00	\$0.00	\$0.00	\$0.00	\$0.00	\$0.00	\$522,472.00	\$0.00	\$0.00	\$2,545,497.36	\$0.00	\$3,067,993.36	\$117.17

**Municipio de Calkini**  
**Estado de Campeche**  
**Analfítico Mensual de Egresos Pagados por Capítulo del Gasto al 31/dic./2021**  
(Cuentas con Movimientos)  
(Cifras en pesos y centavos)

Uat: Supervisor  
Rep: rptAnalfiticoEgresosPagados

Fecha y hora de impresión: 10/feb./2022 09:25 p. m.

O b j e t o d e l G a s t o	Presupuesto Vigente	Ene	Feb	Mar	Abr	May	Jun	Jul	Ago	Sep	Oct	Nov	Dic	Total	Diferencia (Vigente-Total)
6162 Infraestructura Agrícola	\$3,068,068.63	\$0.00	\$0.00	\$0.00	\$0.00	\$0.00	\$0.00	\$0.00	\$522,472.00	\$0.00	\$0.00	\$2,545,497.36	\$0.00	\$3,067,969.36	\$117.17
<b>3000 DEUDA PÚBLICA</b>	<b>\$15,028,652.00</b>	<b>\$200,628.05</b>	<b>\$60,665.70</b>	<b>\$67,540.63</b>	<b>\$45,168.02</b>	<b>\$37,524.28</b>	<b>\$1,878,886.43</b>	<b>\$1,878,886.43</b>	<b>\$10,820,850.00</b>	<b>\$0.00</b>	<b>\$0.00</b>	<b>\$0.00</b>	<b>\$0.00</b>	<b>\$15,028,652.44</b>	<b>\$80.56</b>
9100 AMORTIZACIÓN DE LA DEUDA PÚBLICA	\$14,328,337.00	\$0.00	\$0.00	\$0.00	\$0.00	\$0.00	\$1,849,513.68	\$1,857,892.56	\$10,820,850.00	\$0.00	\$0.00	\$0.00	\$0.00	\$14,328,256.48	\$80.52
9110 Amortización de la deuda interna con instit.	\$14,328,337.00	\$0.00	\$0.00	\$0.00	\$0.00	\$0.00	\$1,849,513.68	\$1,857,892.56	\$10,820,850.00	\$0.00	\$0.00	\$0.00	\$0.00	\$14,328,256.48	\$80.52
9111 Amortización de la deuda interna con ins	\$0.00	\$0.00	\$0.00	\$0.00	\$0.00	\$0.00	\$0.00	\$0.00	\$0.00	\$0.00	\$0.00	\$0.00	\$0.00	\$0.00	\$0.00
<b>9200 INTERESES DE LA DEUDA PÚBLICA</b>	<b>\$301,315.00</b>	<b>\$200,628.05</b>	<b>\$60,665.70</b>	<b>\$67,540.63</b>	<b>\$45,168.02</b>	<b>\$37,524.28</b>	<b>\$29,182.75</b>	<b>\$29,803.87</b>	<b>\$9,782.66</b>	<b>\$0.00</b>	<b>\$0.00</b>	<b>\$0.00</b>	<b>\$0.00</b>	<b>\$301,314.96</b>	<b>\$0.04</b>
9210 Intereses de la deuda interna con institucion	\$301,315.00	\$200,628.05	\$60,665.70	\$67,540.63	\$45,168.02	\$37,524.28	\$29,182.75	\$29,803.87	\$9,782.66	\$0.00	\$0.00	\$0.00	\$0.00	\$301,314.96	\$0.04
9211 Intereses de la deuda interna con instit	\$0.00	\$0.00	\$0.00	\$0.00	\$0.00	\$0.00	\$0.00	\$0.00	\$0.00	\$0.00	\$0.00	\$0.00	\$0.00	\$0.00	\$0.00
<b>Total</b>	<b>\$18,397,022.30</b>	<b>\$14,585,167.00</b>	<b>\$18,726,032.00</b>	<b>\$15,286,926.00</b>	<b>\$15,113,540.00</b>	<b>\$10,152,624.00</b>	<b>\$28,768,655.00</b>	<b>\$11,180,260.00</b>	<b>\$28,022,526.00</b>	<b>\$1,305,836.00</b>	<b>\$0,739,393.02</b>	<b>\$14,016,161.00</b>	<b>\$3,546,046.00</b>	<b>\$27,565,392.14</b>	<b>\$8,028,290.76</b>

\_\_\_\_\_  
LIC. JUANITA DEL ROSARIO CORTES MOO  
PRESIDENTA MUNICIPAL

\_\_\_\_\_  
C.P. RAFAEL ELI MOLAS MARVAEZ  
TESORERO MUNICIPAL

\_\_\_\_\_  
PROFRA. ROMALDA ISABEL CAN COLLI  
SINDICO DE HACIENDA

Municipio de Calkini  
CAMPECHE  
Estado Analítico del Ejercicio del Presupuesto del Gasto Del 01/ene./2021 Al 31/dic./2021

Ejercicio del Presupuesto	Egresos Aprobado	Ampliaciones / (Reducciones)	Egresos Modificado	Egresos Comprometido	Egresos Devengado	Egresos Ejercido	Pagado	Subejercicio	Fecha y	
									10/feb./2022	11:32 a. m.
<b>1000</b>	<b>\$86,201,483.00</b>	<b>\$341,178.95</b>	<b>\$86,542,661.95</b>	<b>\$86,542,661.95</b>	<b>\$86,542,661.95</b>	<b>\$85,870,651.95</b>	<b>\$85,766,651.95</b>	<b>\$10,000</b>		
<b>1100</b>	<b>\$62,657,353.00</b>	<b>\$656,351.06</b>	<b>\$63,413,704.06</b>	<b>\$63,413,704.06</b>	<b>\$63,413,704.06</b>	<b>\$63,413,704.06</b>	<b>\$63,413,704.06</b>	<b>\$0.00</b>		
1110	\$6,326,666.00	\$550,980.51	\$6,877,646.51	\$6,877,646.51	\$6,877,646.51	\$6,877,646.51	\$6,877,646.51	\$0.00		
1111	\$6,326,666.00	\$550,980.51	\$6,877,646.51	\$6,877,646.51	\$6,877,646.51	\$6,877,646.51	\$6,877,646.51	\$0.00		
1130	\$56,230,087.00	\$305,370.55	\$56,536,057.55	\$56,536,057.55	\$56,536,057.55	\$56,536,057.55	\$56,536,057.55	\$0.00		
1131	\$56,230,087.00	\$305,370.55	\$56,536,057.55	\$56,536,057.55	\$56,536,057.55	\$56,536,057.55	\$56,536,057.55	\$0.00		
<b>1300</b>	<b>\$14,967,566.00</b>	<b>\$2,704,646.08</b>	<b>\$17,672,212.08</b>	<b>\$17,672,212.08</b>	<b>\$17,672,212.08</b>	<b>\$17,672,212.08</b>	<b>\$17,672,212.08</b>	<b>\$0.00</b>		
1320	\$7,954,904.00	\$2,781,174.61	\$10,736,078.61	\$10,736,078.61	\$10,736,078.61	\$10,736,078.61	\$10,736,078.61	\$0.00		
1321	\$1,286,391.00	\$618,873.71	\$1,905,264.71	\$1,905,264.71	\$1,905,264.71	\$1,905,264.71	\$1,905,264.71	\$0.00		
1322	\$6,668,513.00	\$2,162,300.90	\$8,830,813.90	\$8,830,813.90	\$8,830,813.90	\$8,830,813.90	\$8,830,813.90	\$0.00		
1330	\$114,387.00	-\$114,387.00	\$0.00	\$0.00	\$0.00	\$0.00	\$0.00	\$0.00		
1331	\$6,888,275.00	\$37,858.47	\$6,926,133.47	\$6,926,133.47	\$6,926,133.47	\$6,926,133.47	\$6,926,133.47	\$0.00		
1340	\$54,991.00	-\$54,991.00	\$0.00	\$0.00	\$0.00	\$0.00	\$0.00	\$0.00		
1346	\$6,843,284.00	\$92,849.47	\$6,936,133.47	\$6,936,133.47	\$6,936,133.47	\$6,936,133.47	\$6,936,133.47	\$0.00		
<b>1400</b>	<b>\$2,091,669.00</b>	<b>-\$700,447.57</b>	<b>\$1,391,221.43</b>	<b>\$1,391,221.43</b>	<b>\$1,391,221.43</b>	<b>\$1,391,221.43</b>	<b>\$1,391,221.43</b>	<b>\$0.00</b>		
1410	\$1,115,898.00	-\$451,220.34	\$664,677.66	\$664,677.66	\$664,677.66	\$664,677.66	\$664,677.66	\$0.00		
1412	\$1,115,898.00	-\$451,220.34	\$664,677.66	\$664,677.66	\$664,677.66	\$664,677.66	\$664,677.66	\$0.00		
1440	\$975,771.00	-\$249,227.23	\$726,543.77	\$726,543.77	\$726,543.77	\$726,543.77	\$726,543.77	\$0.00		
1441	\$975,771.00	-\$249,227.23	\$726,543.77	\$726,543.77	\$726,543.77	\$726,543.77	\$726,543.77	\$0.00		
<b>1500</b>	<b>\$3,781,882.00</b>	<b>-\$1,898,574.44</b>	<b>\$1,883,307.56</b>	<b>\$1,883,307.56</b>	<b>\$1,883,307.56</b>	<b>\$1,211,307.56</b>	<b>\$1,107,307.56</b>	<b>\$0.00</b>		
1510	\$1,278,497.00	-\$462,497.00	\$816,000.00	\$816,000.00	\$816,000.00	\$144,000.00	\$40,000.00	\$0.00		
1511	\$1,278,497.00	-\$462,497.00	\$816,000.00	\$816,000.00	\$816,000.00	\$144,000.00	\$40,000.00	\$0.00		
1520	\$2,492,437.00	-\$1,425,129.44	\$1,067,307.56	\$1,067,307.56	\$1,067,307.56	\$1,067,307.56	\$1,067,307.56	\$0.00		
1521	\$2,492,437.00	-\$1,425,129.44	\$1,067,307.56	\$1,067,307.56	\$1,067,307.56	\$1,067,307.56	\$1,067,307.56	\$0.00		
1590	\$10,948.00	-\$10,948.00	\$0.00	\$0.00	\$0.00	\$0.00	\$0.00	\$0.00		
1591	\$10,948.00	-\$10,948.00	\$0.00	\$0.00	\$0.00	\$0.00	\$0.00	\$0.00		
<b>1700</b>	<b>\$2,803,913.00</b>	<b>-\$620,796.18</b>	<b>\$2,182,216.82</b>	<b>\$2,182,216.82</b>	<b>\$2,182,216.82</b>	<b>\$2,182,216.82</b>	<b>\$2,182,216.82</b>	<b>\$10,000</b>		
1710	\$2,803,913.00	-\$620,796.18	\$2,182,216.82	\$2,182,216.82	\$2,182,216.82	\$2,182,216.82	\$2,182,216.82	\$10,000		
1713	\$2,803,913.00	-\$620,796.18	\$2,182,216.82	\$2,182,216.82	\$2,182,216.82	\$2,182,216.82	\$2,182,216.82	\$10,000		
<b>2000</b>	<b>\$20,357,498.00</b>	<b>-\$134,246.60</b>	<b>\$20,223,251.40</b>	<b>\$20,223,251.40</b>	<b>\$20,210,975.33</b>	<b>\$18,886,239.66</b>	<b>\$18,488,963.24</b>	<b>\$12,276.07</b>		
2100	\$4,423,556.00	-\$15,176.59	\$4,408,379.41	\$4,408,379.01	\$4,408,379.01	\$3,875,511.39	\$3,875,511.39	\$0.40		
2110	\$689,870.00	\$702,880.14	\$1,572,550.14	\$1,572,549.74	\$1,572,549.74	\$1,292,396.24	\$1,292,396.24	\$0.40		
2111	\$864,215.00	\$652,154.98	\$1,516,369.98	\$1,516,369.98	\$1,516,369.98	\$1,236,216.48	\$1,236,216.48	\$0.00		

**Municipio de Calkiní  
CAMPECHE**

**Estado Analítico del Ejercicio del Presupuesto por Capítulo del Gasto Del 01/ene./2021 Al 31/dic./2021**



Usu: Supervisor  
Repr:EstadoAnalic  
D:\Programas\...

Fecha y  
10/feb./2022  
11:32 a. m.

Ejercicio del Presupuesto		Egresos Aprobado	Ampliaciones / (Reducciones)	Egresos Modificado	Egresos Comprometido	Egresos Devengado	Egresos Ejercido	Pagado	Subejercicio
2112	equipos menores	\$5,665.00	\$50,525.16	\$56,190.16	\$56,179.76	\$56,179.76	\$56,179.76	\$56,179.76	\$0.00
2120	Materiales y útiles de impresión y reproducción	\$86,000.00	\$57,173.30	\$143,173.30	\$143,173.30	\$143,173.30	\$143,173.30	\$143,173.30	\$0.00
2121	Materiales y útiles de impresión y	\$86,000.00	\$57,173.30	\$143,173.30	\$143,173.30	\$143,173.30	\$143,173.30	\$143,173.30	\$0.00
2140	Materiales, útiles y equipos menores de	\$2,961,286.00	<b>-\$652,764.77</b>	\$2,108,521.23	\$2,108,521.23	\$2,108,521.23	\$1,927,031.11	\$1,927,031.11	\$0.00
2141	Materiales, útiles, equipos y bienes	\$2,961,286.00	<b>-\$652,764.77</b>	\$2,108,521.23	\$2,108,521.23	\$2,108,521.23	\$1,927,031.11	\$1,927,031.11	\$0.00
2150	Material Impreso e información digital	\$0.00	\$215,159.70	\$215,159.70	\$215,159.70	\$215,159.70	\$215,159.70	\$215,159.70	\$0.00
2151	Material Impreso e información digital	\$0.00	\$215,159.70	\$215,159.70	\$215,159.70	\$215,159.70	\$215,159.70	\$215,159.70	\$0.00
2160	Material de limpieza	\$506,400.00	<b>-\$137,424.96</b>	\$368,975.04	\$368,975.04	\$368,975.04	\$297,751.04	\$297,751.04	\$0.00
2161	Material de limpieza	\$506,400.00	<b>-\$137,424.96</b>	\$368,975.04	\$368,975.04	\$368,975.04	\$297,751.04	\$297,751.04	\$0.00
<b>2200</b>	<b>ALIMENTOS Y UTENSILIOS</b>	<b>\$1,679,234.00</b>	<b>\$284,905.68</b>	<b>\$1,964,139.68</b>	<b>\$1,964,139.68</b>	<b>\$1,964,139.68</b>	<b>\$1,727,714.63</b>	<b>\$1,608,843.61</b>	<b>\$11,775.07</b>
2210	Productos alimenticios para personas	\$1,679,234.00	\$284,905.68	\$1,964,139.68	\$1,964,139.68	\$1,964,139.68	\$1,727,714.63	\$1,608,843.61	\$11,775.07
2211	Productos alimenticios para personas	\$1,679,234.00	\$284,905.68	\$1,964,139.68	\$1,964,139.68	\$1,964,139.68	\$1,727,714.63	\$1,608,843.61	\$11,775.07
<b>2400</b>	<b>MATERIALES Y ARTÍCULOS DE</b>	<b>\$3,744,292.00</b>	<b>-\$254,547.85</b>	<b>\$3,489,744.15</b>	<b>\$3,489,744.15</b>	<b>\$3,489,744.15</b>	<b>\$3,128,902.27</b>	<b>\$3,095,262.27</b>	<b>\$0.00</b>
2460	Material eléctrico y electrónico	\$3,159,438.00	<b>-\$240,115.47</b>	\$2,919,322.53	\$2,919,322.53	\$2,919,322.53	\$2,626,110.45	\$2,626,110.45	\$0.00
2461	Material eléctrico y electrónico	\$3,159,438.00	<b>-\$240,115.47</b>	\$2,919,322.53	\$2,919,322.53	\$2,919,322.53	\$2,626,110.45	\$2,626,110.45	\$0.00
2480	Materiales complementarios	\$566,951.00	\$2,760.62	\$569,711.62	\$569,711.62	\$569,711.62	\$502,081.82	\$468,441.82	\$0.00
2482	Materiales complementarios	\$566,951.00	\$2,760.62	\$569,711.62	\$569,711.62	\$569,711.62	\$502,081.82	\$468,441.82	\$0.00
2490	Otros materiales y artículos de construcción y	\$17,903.00	<b>-\$17,193.00</b>	\$710.00	\$710.00	\$710.00	\$710.00	\$710.00	\$0.00
2491	Otros materiales y artículos de construcción y	\$17,903.00	<b>-\$17,193.00</b>	\$710.00	\$710.00	\$710.00	\$710.00	\$710.00	\$0.00
<b>2500</b>	<b>Productos químicos, farmacéuticos y de</b>	<b>\$848,315.00</b>	<b>\$663,928.99</b>	<b>\$1,512,243.99</b>	<b>\$1,512,243.99</b>	<b>\$1,512,243.99</b>	<b>\$1,504,340.39</b>	<b>\$1,504,340.39</b>	<b>\$0.00</b>
2510	Productos químicos básicos	\$0.00	\$14,616.00	\$14,616.00	\$14,616.00	\$14,616.00	\$14,616.00	\$14,616.00	\$0.00
2511	Productos químicos básicos	\$0.00	\$14,616.00	\$14,616.00	\$14,616.00	\$14,616.00	\$14,616.00	\$14,616.00	\$0.00
2520	Fertilizantes, pesticidas y otros agroquímicos	\$2,596.00	<b>-\$301.01</b>	\$2,294.99	\$2,294.99	\$2,294.99	\$2,294.99	\$2,294.99	\$0.00
2521	Fertilizantes, pesticidas y otros agroquímicos	\$2,596.00	<b>-\$301.01</b>	\$2,294.99	\$2,294.99	\$2,294.99	\$2,294.99	\$2,294.99	\$0.00
2530	Medicinas y productos farmacéuticos	\$845,719.00	\$609,594.00	\$1,455,313.00	\$1,455,313.00	\$1,455,313.00	\$1,447,409.40	\$1,447,409.40	\$0.00
2531	Medicinas y productos farmacéuticos	\$845,719.00	\$609,594.00	\$1,455,313.00	\$1,455,313.00	\$1,455,313.00	\$1,447,409.40	\$1,447,409.40	\$0.00
2550	Materiales, accesorios y suministros de	\$0.00	\$40,020.00	\$40,020.00	\$40,020.00	\$40,020.00	\$40,020.00	\$40,020.00	\$0.00
2551	Materiales, accesorios y suministros de	\$0.00	\$40,020.00	\$40,020.00	\$40,020.00	\$40,020.00	\$40,020.00	\$40,020.00	\$0.00
<b>2600</b>	<b>COMBUSTIBLES, LUBRICANTES Y ADITIVOS</b>	<b>\$6,059,883.00</b>	<b>\$270,636.20</b>	<b>\$6,330,519.20</b>	<b>\$6,330,519.20</b>	<b>\$6,330,519.20</b>	<b>\$6,330,519.20</b>	<b>\$6,330,519.20</b>	<b>\$0.00</b>
2610	Combustibles, lubricantes y aditivos	\$6,059,883.00	\$270,636.20	\$6,330,519.20	\$6,330,519.20	\$6,330,519.20	\$6,330,519.20	\$6,330,519.20	\$0.00
2611	Combustibles	\$6,059,883.00	\$270,636.20	\$6,330,519.20	\$6,330,519.20	\$6,330,519.20	\$6,330,519.20	\$6,330,519.20	\$0.00
<b>2700</b>	<b>VESTUARIO, BLANCOS, PRENDAS DE</b>	<b>\$835,946.00</b>	<b>-\$595,734.22</b>	<b>\$340,211.78</b>	<b>\$340,211.18</b>	<b>\$340,211.18</b>	<b>\$220,922.58</b>	<b>\$220,922.58</b>	<b>\$0.60</b>
2710	Vestuario y uniformes	\$848,331.00	<b>-\$624,125.86</b>	\$24,205.14	\$24,205.14	\$24,205.14	\$24,205.14	\$24,205.14	\$0.00
2711	Vestuario y uniformes	\$848,331.00	<b>-\$624,125.86</b>	\$24,205.14	\$24,205.14	\$24,205.14	\$24,205.14	\$24,205.14	\$0.00

Municipio de Calkini  
CAMPECHE  
Estado Analítico del Ejercicio del Presupuesto por Capítulo del Gasto Del 01/ene./2021 Al 31/dic./2021



Usu: Supervisor  
ReportEstadoAnalitic  
ReportEstadoAnalitic

Fecha y  
10/feb./2022  
11:32 a. m.

Ejercicio del Presupuesto		Egresos Aprobado	Ampliaciones / (Reducciones)	Egresos Modificado	Egresos Comprometido	Egresos Devengado	Egresos Ejercido	Pagado	Subejercicio
2720	Prendas de seguridad y protección personal	\$189,530.00	-\$164,828.96	\$24,701.04	\$24,701.04	\$24,701.04	\$24,701.04	\$24,701.04	\$0.00
2721	Prendas de seguridad y protección personal	\$189,530.00	-\$164,828.96	\$24,701.04	\$24,701.04	\$24,701.04	\$24,701.04	\$24,701.04	\$0.00
2730	Artículos deportivos	\$98,085.00	\$193,220.60	\$291,305.60	\$291,305.00	\$291,305.00	\$172,016.40	\$172,016.40	\$0.60
2731	Artículos deportivos	\$98,085.00	\$193,220.60	\$291,305.60	\$291,305.00	\$291,305.00	\$172,016.40	\$172,016.40	\$0.60
<b>2800</b>	<b>Materiales y suministros para seguridad</b>	<b>\$1,064,605.00</b>	<b>-\$701,082.46</b>	<b>\$363,522.54</b>	<b>\$363,522.54</b>	<b>\$363,522.54</b>	<b>\$363,522.54</b>	<b>\$363,522.54</b>	<b>\$0.00</b>
2820	Materiales de seguridad pública	\$1,064,605.00	-\$701,082.46	\$363,522.54	\$363,522.54	\$363,522.54	\$363,522.54	\$363,522.54	\$0.00
2821	Materiales para el señalamiento de tránsito	\$1,064,605.00	-\$701,082.46	\$363,522.54	\$363,522.54	\$363,522.54	\$363,522.54	\$363,522.54	\$0.00
<b>2900</b>	<b>HERRAMIENTAS, REFACCIONES Y</b>	<b>\$1,601,667.00</b>	<b>\$212,823.65</b>	<b>\$1,814,490.65</b>	<b>\$1,814,490.65</b>	<b>\$1,813,990.65</b>	<b>\$1,536,806.66</b>	<b>\$1,490,041.26</b>	<b>\$500.00</b>
2910	Herramientas menores	\$1,163.00	-\$852.00	\$311.00	\$311.00	\$311.00	\$311.00	\$311.00	\$0.00
2911	Herramientas menores	\$1,163.00	-\$852.00	\$311.00	\$311.00	\$311.00	\$311.00	\$311.00	\$0.00
2930	Refacciones y accesorios menores de mobiliario	\$0.00	\$12,180.00	\$12,180.00	\$12,180.00	\$12,180.00	\$12,180.00	\$12,180.00	\$0.00
2931	Refacciones y accesorios menores de	\$0.00	\$12,180.00	\$12,180.00	\$12,180.00	\$12,180.00	\$12,180.00	\$12,180.00	\$0.00
2960	Refacciones y accesorios menores de equipo de	\$1,600,504.00	\$201,495.65	\$1,801,999.65	\$1,801,999.65	\$1,801,499.65	\$1,524,315.66	\$1,477,550.26	\$500.00
2961	Refacciones y accesorios menores de equipo	\$1,600,504.00	\$201,495.65	\$1,801,999.65	\$1,801,999.65	\$1,801,499.65	\$1,524,315.66	\$1,477,550.26	\$500.00
<b>3000</b>	<b>SERVICIOS GENERALES</b>	<b>\$48,140,735.00</b>	<b>\$6,478,172.92</b>	<b>\$54,618,907.92</b>	<b>\$54,604,461.93</b>	<b>\$54,605,041.93</b>	<b>\$52,448,310.93</b>	<b>\$51,341,880.03</b>	<b>\$13,865.99</b>
<b>3100</b>	<b>SERVICIOS BASICOS</b>	<b>\$27,255,644.00</b>	<b>\$3,454,689.18</b>	<b>\$30,710,333.18</b>	<b>\$30,696,470.19</b>	<b>\$30,696,470.19</b>	<b>\$30,677,021.19</b>	<b>\$29,915,831.19</b>	<b>\$13,862.99</b>
3110	Energía eléctrica	\$27,058,964.00	\$3,527,765.74	\$30,586,729.74	\$30,572,866.75	\$30,572,866.75	\$30,565,609.75	\$29,805,419.75	\$13,862.99
3111	Servicio de Energía eléctrica	\$27,058,964.00	\$3,527,765.74	\$30,586,729.74	\$30,572,866.75	\$30,572,866.75	\$30,566,609.75	\$29,805,419.75	\$13,862.99
3140	Telefonia Tradicional	\$141,819.00	-\$86,041.38	\$55,777.62	\$55,777.62	\$55,777.62	\$48,585.62	\$48,585.62	\$0.00
3141	Servicio telefónico tradicional	\$141,819.00	-\$86,041.38	\$55,777.62	\$55,777.62	\$55,777.62	\$48,585.62	\$48,585.62	\$0.00
3170	Servicios de acceso de Internet, redes y	\$54,861.00	\$12,964.82	\$67,825.82	\$67,825.82	\$67,825.82	\$61,825.82	\$61,825.82	\$0.00
3171	Servicios de acceso de Internet, redes y	\$54,861.00	\$12,964.82	\$67,825.82	\$67,825.82	\$67,825.82	\$61,825.82	\$61,825.82	\$0.00
<b>3200</b>	<b>SERVICIOS DE ARRENDAMIENTO</b>	<b>\$2,434,314.00</b>	<b>-\$627,181.55</b>	<b>\$1,807,132.45</b>	<b>\$1,807,132.45</b>	<b>\$1,807,132.45</b>	<b>\$1,800,172.45</b>	<b>\$1,793,212.45</b>	<b>\$0.00</b>
3220	Arrendamiento de edificios	\$934,534.00	-\$46,721.57	\$887,812.43	\$887,812.43	\$887,812.43	\$880,852.43	\$873,892.43	\$0.00
3221	Arrendamiento de edificios y Locales	\$934,534.00	-\$46,721.57	\$887,812.43	\$887,812.43	\$887,812.43	\$880,852.43	\$873,892.43	\$0.00
3230	Arrendamiento de mobiliario y equipo de	\$158,807.00	-\$158,807.00	\$0.00	\$0.00	\$0.00	\$0.00	\$0.00	\$0.00
3231	Arrendamiento de mobiliario y equipo de	\$158,807.00	-\$158,807.00	\$0.00	\$0.00	\$0.00	\$0.00	\$0.00	\$0.00
3250	Arrendamiento de equipo de transporte	\$1,340,973.00	-\$439,653.00	\$901,320.00	\$901,320.00	\$901,320.00	\$901,320.00	\$901,320.00	\$0.00
3251	Arrendamiento de equipo de transporte	\$1,340,973.00	-\$439,653.00	\$901,320.00	\$901,320.00	\$901,320.00	\$901,320.00	\$901,320.00	\$0.00
3260	Arrendamiento de maquinaria, otros equipos y	\$0.00	\$18,000.02	\$18,000.02	\$18,000.02	\$18,000.02	\$18,000.02	\$18,000.02	\$0.00
3261	Arrendamiento de maquinaria, equipos y	\$0.00	\$18,000.02	\$18,000.02	\$18,000.02	\$18,000.02	\$18,000.02	\$18,000.02	\$0.00
<b>3300</b>	<b>SERVICIOS PROFESIONALES, CIENTIFICOS,</b>	<b>\$2,221,694.00</b>	<b>\$531,235.90</b>	<b>\$2,752,929.90</b>	<b>\$2,752,929.90</b>	<b>\$2,752,929.90</b>	<b>\$2,457,732.59</b>	<b>\$2,366,005.12</b>	<b>\$0.00</b>
3330	Servicios de consultoría administrativa,	\$1,691,438.00	-\$360,356.22	\$1,331,081.78	\$1,331,081.78	\$1,331,081.78	\$1,331,081.78	\$1,331,081.78	\$0.00
3331	Servicios de consultoría administrativa,	\$1,691,438.00	-\$360,356.22	\$1,331,081.78	\$1,331,081.78	\$1,331,081.78	\$1,331,081.78	\$1,331,081.78	\$0.00

Municipio de Calkini  
CAMPECHE  
Estado Analítico del Ejercicio del Presupuesto por Capítulo del Gasto Del 01/ene./2021 Al 31/dic./2021



Usu: Supervisor  
Rep: rptEstadoAnaltic  
01/ene./2022

Fecha y  
10/feb./2022  
11:32 a. m.

Ejercicio del Presupuesto		Egresos Aprobado	Ampliaciones / (Reducciones)	Egresos Modificado	Egresos Comprometido	Egresos Devengado	Egresos Ejercido	Pagado	Subejercicio
3340	Servicios de capacitación	\$64,477.00	\$-17,617.00	\$46,860.00	\$46,860.00	\$46,860.00	\$46,860.00	\$46,860.00	\$0.00
3341	Servicios de capacitación a servidores	\$64,477.00	\$-17,617.00	\$46,860.00	\$46,860.00	\$46,860.00	\$46,860.00	\$46,860.00	\$0.00
3360	Servicios de apoyo administrativo, traducción, .....	\$176,585.00	\$434,618.90	\$611,203.90	\$611,203.90	\$611,203.90	\$519,006.59	\$499,257.12	\$0.00
3361	Servicios de apoyo administrativo,	\$176,585.00	\$434,618.90	\$611,203.90	\$611,203.90	\$611,203.90	\$519,006.59	\$499,257.12	\$0.00
3390	Servicios profesionales, científicos y técnicos	\$289,194.00	\$474,590.22	\$763,784.22	\$763,784.22	\$763,784.22	\$560,784.22	\$488,806.22	\$0.00
3391	Servicios profesionales, científicos y técnicos	\$289,194.00	\$474,590.22	\$763,784.22	\$763,784.22	\$763,784.22	\$560,784.22	\$488,806.22	\$0.00
<b>3400</b>	<b>SERVICIOS FINANCIEROS, BANCARIOS Y .....</b>	<b>\$728,793.00</b>	<b>\$58,965.13</b>	<b>\$787,758.13</b>	<b>\$787,758.13</b>	<b>\$787,758.13</b>	<b>\$781,262.13</b>	<b>\$779,522.13</b>	<b>\$0.00</b>
3410	Servicios financieros y bancarios	\$25,345.00	\$25,498.58	\$50,843.58	\$50,843.58	\$50,843.58	\$50,843.58	\$50,843.58	\$0.00
3411	Servicios financieros y bancarios	\$25,345.00	\$25,498.58	\$50,843.58	\$50,843.58	\$50,843.58	\$50,843.58	\$50,843.58	\$0.00
3430	Servicios de recaudación, traslado y custodia de .....	\$391,741.00	\$-28,740.10	\$363,000.90	\$363,000.90	\$363,000.90	\$363,000.90	\$363,000.90	\$0.00
3431	Gastos inherentes a la recaudación	\$391,741.00	\$-28,740.10	\$363,000.90	\$363,000.90	\$363,000.90	\$363,000.90	\$363,000.90	\$0.00
3440	Seguros de responsabilidad patrimonial y .....	\$8,042.00	\$-8,042.00	\$0.00	\$0.00	\$0.00	\$0.00	\$0.00	\$0.00
3441	Seguros de responsabilidad patrimonial y .....	\$8,042.00	\$-8,042.00	\$0.00	\$0.00	\$0.00	\$0.00	\$0.00	\$0.00
3450	Seguro de bienes patrimoniales	\$247,809.00	\$61,376.65	\$309,185.65	\$309,185.65	\$309,185.65	\$309,185.65	\$309,185.65	\$0.00
3451	Seguro de bienes patrimoniales	\$247,809.00	\$61,376.65	\$309,185.65	\$309,185.65	\$309,185.65	\$309,185.65	\$309,185.65	\$0.00
3470	Fletes y manobras	\$55,856.00	\$8,872.00	\$64,728.00	\$64,728.00	\$64,728.00	\$58,232.00	\$56,492.00	\$0.00
3471	Fletes y manobras	\$55,856.00	\$8,872.00	\$64,728.00	\$64,728.00	\$64,728.00	\$58,232.00	\$56,492.00	\$0.00
<b>3500</b>	<b>SERVICIOS DE INSTALACION, REPARACION, .....</b>	<b>\$6,028,332.00</b>	<b>\$3,764,897.52</b>	<b>\$9,793,229.52</b>	<b>\$9,792,649.52</b>	<b>\$9,793,229.52</b>	<b>\$9,110,949.63</b>	<b>\$9,040,444.80</b>	<b>\$0.00</b>
3510	Conservación y mantenimiento menor de .....	\$4,374,450.00	\$3,442,946.84	\$7,817,396.84	\$7,817,396.84	\$7,817,396.84	\$7,411,355.41	\$7,398,557.41	\$0.00
3511	Conservación y mantenimiento menor de .....	\$4,374,450.00	\$3,442,946.84	\$7,817,396.84	\$7,817,396.84	\$7,817,396.84	\$7,411,355.41	\$7,398,557.41	\$0.00
3520	Instalación, reparación y mantenimiento de .....	\$146,165.00	\$-31,105.00	\$115,060.00	\$115,060.00	\$115,060.00	\$108,796.00	\$108,796.00	\$0.00
3521	Instalación, reparación, mantenimiento y .....	\$146,165.00	\$-31,105.00	\$115,060.00	\$115,060.00	\$115,060.00	\$108,796.00	\$108,796.00	\$0.00
3530	Instalación, reparación y mantenimiento de .....	\$73,446.00	\$68,596.00	\$142,042.00	\$142,042.00	\$142,042.00	\$142,042.00	\$142,042.00	\$0.00
3531	Instalación, reparación, mantenimiento y .....	\$73,446.00	\$68,596.00	\$142,042.00	\$142,042.00	\$142,042.00	\$142,042.00	\$142,042.00	\$0.00
3550	Reparación y mantenimiento de equipo de .....	\$1,366,378.00	\$101,384.36	\$1,467,762.36	\$1,467,182.36	\$1,467,762.36	\$1,252,716.22	\$1,195,009.39	\$0.00
3551	Reparación, mantenimiento y conservación de .....	\$1,366,378.00	\$101,384.36	\$1,467,762.36	\$1,467,182.36	\$1,467,762.36	\$1,252,716.22	\$1,195,009.39	\$0.00
3570	Instalación, reparación y mantenimiento de .....	\$0.00	\$216,400.32	\$216,400.32	\$216,400.32	\$216,400.32	\$161,472.00	\$161,472.00	\$0.00
3571	Instalación, reparación y mantenimiento de .....	\$0.00	\$216,400.32	\$216,400.32	\$216,400.32	\$216,400.32	\$161,472.00	\$161,472.00	\$0.00
3580	Servicios de limpieza y manejo de desechos	\$13,900.00	\$20,668.00	\$34,568.00	\$34,568.00	\$34,568.00	\$34,568.00	\$34,568.00	\$0.00
3581	Servicios de lavandería, limpieza y manejo de .....	\$13,900.00	\$20,668.00	\$34,568.00	\$34,568.00	\$34,568.00	\$34,568.00	\$34,568.00	\$0.00
3590	Servicios de jardinería y fumigación	\$53,993.00	\$-53,993.00	\$0.00	\$0.00	\$0.00	\$0.00	\$0.00	\$0.00
3591	Servicios de jardinería y fumigación	\$53,993.00	\$-53,993.00	\$0.00	\$0.00	\$0.00	\$0.00	\$0.00	\$0.00
<b>3600</b>	<b>SERVICIOS DE COMUNICACION SOCIAL Y .....</b>	<b>\$915,278.00</b>	<b>-\$468,108.60</b>	<b>\$447,169.40</b>	<b>\$447,166.40</b>	<b>\$447,166.40</b>	<b>\$270,626.00</b>	<b>\$270,626.00</b>	<b>\$3.00</b>
3610	Difusión por radio, televisión y otros medios de .....	\$577,516.00	\$-479,006.60	\$98,509.40	\$98,506.40	\$98,506.40	\$2,064.00	\$2,064.00	\$3.00

**Municipio de Calkiní**  
**CAMPECHE**

**Estado Analítico del Ejercicio del Presupuesto por Capítulo del Gasto Del 01/ene./2021 Al 31/dic./2021**



Usu: Supervisor  
Repr: rptEstadoAnalic  
Fecha y Hora: 10/feb./2022  
11:32 a. m.

Ejercicio del Presupuesto		Egresos Aprobado	Ampliaciones / (Reducciones)	Egresos Modificado	Egresos Comprometido	Egresos Devengado	Egresos Ejercido	Pagado	Subejercicio
3612	Impresiones y Publicaciones Oficiales	\$577,516.00	-\$479,006.60	\$98,509.40	\$98,506.40	\$98,506.40	\$2,064.00	\$2,064.00	\$3.00
3620	Difusión por radio, televisión y otros medios de	\$337,762.00	\$10,898.00	\$348,660.00	\$348,660.00	\$348,660.00	\$268,562.00	\$268,562.00	\$0.00
3621	Difusión por radio, televisión y otros medios	\$337,762.00	\$10,898.00	\$348,660.00	\$348,660.00	\$348,660.00	\$268,562.00	\$268,562.00	\$0.00
<b>3700</b>	<b>Servicios de traslado y viáticos</b>	<b>\$28,001.00</b>	<b>-\$12,718.03</b>	<b>\$15,282.97</b>	<b>\$15,282.97</b>	<b>\$15,282.97</b>	<b>\$15,282.97</b>	<b>\$15,282.97</b>	<b>\$0.00</b>
3710	Pasajes aéreos	\$12,714.00	-\$12,714.00	\$0.00	\$0.00	\$0.00	\$0.00	\$0.00	\$0.00
3711	Pasajes aéreos	\$12,714.00	-\$12,714.00	\$0.00	\$0.00	\$0.00	\$0.00	\$0.00	\$0.00
3750	Viáticos en el país	\$15,287.00	-\$4.03	\$15,282.97	\$15,282.97	\$15,282.97	\$15,282.97	\$15,282.97	\$0.00
3751	Viáticos en el país	\$15,287.00	-\$4.03	\$15,282.97	\$15,282.97	\$15,282.97	\$15,282.97	\$15,282.97	\$0.00
<b>3800</b>	<b>SERVICIOS OFICIALES</b>	<b>\$6,249,527.00</b>	<b>-\$957,691.45</b>	<b>\$5,291,835.55</b>	<b>\$5,291,835.55</b>	<b>\$5,291,835.55</b>	<b>\$4,323,027.15</b>	<b>\$4,147,718.55</b>	<b>\$0.00</b>
3810	Gastos de ceremonial	\$896,824.00	-\$330,135.82	\$566,688.18	\$566,688.18	\$566,688.18	\$92,828.18	\$79,099.58	\$0.00
3811	Gastos de ceremonial	\$896,824.00	-\$330,135.82	\$566,688.18	\$566,688.18	\$566,688.18	\$92,828.18	\$79,099.58	\$0.00
3820	Gastos de orden social y cultural	\$5,352,703.00	-\$627,555.63	\$4,725,147.37	\$4,725,147.37	\$4,725,147.37	\$4,230,198.97	\$4,068,618.97	\$0.00
3821	Gastos de orden social y cultural	\$3,297,078.00	\$989,489.45	\$4,286,567.45	\$4,286,567.45	\$4,286,567.45	\$3,791,619.05	\$3,630,039.05	\$0.00
3822	FERIA ARTESANA	\$2,055,625.00	-\$1,617,045.08	\$438,579.92	\$438,579.92	\$438,579.92	\$438,579.92	\$438,579.92	\$0.00
<b>3900</b>	<b>OTROS SERVICIOS GENERALES</b>	<b>\$2,279,162.00</b>	<b>\$734,084.82</b>	<b>\$3,013,236.82</b>	<b>\$3,013,236.82</b>	<b>\$3,013,236.82</b>	<b>\$3,013,236.82</b>	<b>\$3,013,236.82</b>	<b>\$0.00</b>
3920	Impuestos y derechos	\$599,742.00	-\$273,367.60	\$326,374.40	\$326,374.40	\$326,374.40	\$326,374.40	\$326,374.40	\$0.00
3921	Impuestos y derechos	\$599,742.00	-\$273,367.60	\$326,374.40	\$326,374.40	\$326,374.40	\$326,374.40	\$326,374.40	\$0.00
3950	Penas, multas, accesorios y actualizaciones	\$176,574.00	-\$131,398.58	\$45,175.42	\$45,175.42	\$45,175.42	\$45,175.42	\$45,175.42	\$0.00
3951	Penas, multas, accesorios y actualizaciones	\$176,574.00	-\$131,398.58	\$45,175.42	\$45,175.42	\$45,175.42	\$45,175.42	\$45,175.42	\$0.00
3980	Impuesto sobre nóminas y otros que se deriven	\$1,502,836.00	\$1,138,851.00	\$2,641,687.00	\$2,641,687.00	\$2,641,687.00	\$2,641,687.00	\$2,641,687.00	\$0.00
3981	Impuestos sobre nóminas	\$1,502,836.00	\$1,138,851.00	\$2,641,687.00	\$2,641,687.00	\$2,641,687.00	\$2,641,687.00	\$2,641,687.00	\$0.00
<b>4000</b>	<b>TRANSFERENCIAS, ASIGNACIONES,</b>	<b>\$19,324,799.00</b>	<b>\$1,512,794.74</b>	<b>\$20,837,593.74</b>	<b>\$20,837,593.74</b>	<b>\$20,837,593.74</b>	<b>\$20,790,459.53</b>	<b>\$20,790,459.53</b>	<b>\$0.00</b>
<b>4100</b>	<b>TRANSFERENCIAS INTERNAS Y</b>	<b>\$3,946,193.00</b>	<b>\$684,662.78</b>	<b>\$4,630,855.78</b>	<b>\$4,630,855.78</b>	<b>\$4,630,855.78</b>	<b>\$4,630,855.78</b>	<b>\$4,630,855.78</b>	<b>\$0.00</b>
4110	Asignaciones presupuestarias al Poder Ejecutivo	\$1,011,916.00	-\$187,025.35	\$824,890.65	\$824,890.65	\$824,890.65	\$824,890.65	\$824,890.65	\$0.00
4115	Apoyos Extraordinarios	\$1,011,916.00	-\$187,025.35	\$824,890.65	\$824,890.65	\$824,890.65	\$824,890.65	\$824,890.65	\$0.00
4150	Transferencias internas otorgadas a entidades	\$2,934,277.00	\$871,688.13	\$3,805,965.13	\$3,805,965.13	\$3,805,965.13	\$3,805,965.13	\$3,805,965.13	\$0.00
4152	Asignaciones presupuestarias al Sistema para el	\$2,934,277.00	\$871,688.13	\$3,805,965.13	\$3,805,965.13	\$3,805,965.13	\$3,805,965.13	\$3,805,965.13	\$0.00
<b>4300</b>	<b>SUBSIDIOS Y SUBVENCIONES</b>	<b>\$839,167.00</b>	<b>\$1,211,779.08</b>	<b>\$2,050,946.08</b>	<b>\$2,050,946.08</b>	<b>\$2,050,946.08</b>	<b>\$2,050,946.08</b>	<b>\$2,050,946.08</b>	<b>\$0.00</b>
4390	Otros Subsidios	\$839,167.00	\$1,211,779.08	\$2,050,946.08	\$2,050,946.08	\$2,050,946.08	\$2,050,946.08	\$2,050,946.08	\$0.00
4391	Otros subsidios	\$839,167.00	\$1,211,779.08	\$2,050,946.08	\$2,050,946.08	\$2,050,946.08	\$2,050,946.08	\$2,050,946.08	\$0.00
<b>4400</b>	<b>AYUDAS SOCIALES</b>	<b>\$12,165,272.00</b>	<b>-\$2,141,662.42</b>	<b>\$10,023,609.58</b>	<b>\$10,023,609.58</b>	<b>\$10,023,609.58</b>	<b>\$9,976,475.37</b>	<b>\$9,976,475.37</b>	<b>\$0.00</b>
4410	Ayudas sociales a personas	\$8,353,369.00	\$1,666,986.58	\$8,520,355.58	\$8,520,355.58	\$8,520,355.58	\$8,473,221.37	\$8,473,221.37	\$0.00
4411	Ayudas diversas	\$4,163,959.00	\$1,118,517.16	\$5,282,476.16	\$5,282,476.16	\$5,282,476.16	\$5,235,341.95	\$5,235,341.95	\$0.00
4414	Fomento al deporte	\$57,195.00	-\$33,291.00	\$23,904.00	\$23,904.00	\$23,904.00	\$23,904.00	\$23,904.00	\$0.00

Municipio de Calkiní  
CAMPECHE  
Estado Analítico del Ejercicio del Presupuesto por Capítulo del Gasto Del 01/ene./2021 Al 31/dic./2021



Usu: Supervisor  
Rep: rptEstadoAnalitic  
01/ene/2022 a. m.

Fecha y  
10/feb./2022  
11:32 a. m.

Ejercicio del Presupuesto	Egresos Aprobado	Ampliaciones / (Reducciones)	Egresos Modificado	Egresos Comprometido	Egresos Devengado	Egresos Ejercido	Pagado	Subejercicio
4415 Ayudas a la agricultura, ganadería y pesca	\$3,812,147.00	-\$840,287.00	\$2,971,860.00	\$2,971,860.00	\$2,971,860.00	\$2,971,860.00	\$2,971,860.00	\$0.00
4417 Ayudas al sector salud	\$279,682.00	-\$37,586.58	\$242,095.42	\$242,095.42	\$242,095.42	\$242,095.42	\$242,095.42	\$0.00
4419 Donativos	\$40,386.00	-\$40,386.00	\$0.00	\$0.00	\$0.00	\$0.00	\$0.00	\$0.00
4420 Becas y otras ayudas para programas de	\$79,921.00	-\$79,921.00	\$0.00	\$0.00	\$0.00	\$0.00	\$0.00	\$0.00
4421 Becas y otras ayudas para programas de	\$79,921.00	-\$79,921.00	\$0.00	\$0.00	\$0.00	\$0.00	\$0.00	\$0.00
4430 Ayudas sociales a Instituciones de enseñanza	\$561,624.00	-\$458,359.00	\$103,265.00	\$103,265.00	\$103,265.00	\$103,265.00	\$103,265.00	\$0.00
4431 Ayudas a la educación	\$561,624.00	-\$458,359.00	\$103,265.00	\$103,265.00	\$103,265.00	\$103,265.00	\$103,265.00	\$0.00
4450 Ayudas sociales a instituciones sin fines de	\$912,973.00	\$23,833.80	\$936,806.80	\$936,806.80	\$936,806.80	\$936,806.80	\$936,806.80	\$0.00
4451 Ayudas sociales a instituciones sin fines de	\$912,973.00	\$23,833.80	\$936,806.80	\$936,806.80	\$936,806.80	\$936,806.80	\$936,806.80	\$0.00
4480 Ayudas por desastres naturales y otros	\$2,257,365.00	-\$1,794,202.80	\$463,162.20	\$463,162.20	\$463,162.20	\$463,162.20	\$463,162.20	\$0.00
4481 Ayudas por desastres naturales y otros	\$2,257,365.00	-\$1,794,202.80	\$463,162.20	\$463,162.20	\$463,162.20	\$463,162.20	\$463,162.20	\$0.00
<b>4500 PENSIONES Y JUBILACIONES</b>	<b>\$2,374,167.00</b>	<b>\$1,758,015.30</b>	<b>\$4,132,182.30</b>	<b>\$4,132,182.30</b>	<b>\$4,132,182.30</b>	<b>\$4,132,182.30</b>	<b>\$4,132,182.30</b>	<b>\$0.00</b>
4590 Otras pensiones y jubilaciones	\$2,374,167.00	\$1,758,015.30	\$4,132,182.30	\$4,132,182.30	\$4,132,182.30	\$4,132,182.30	\$4,132,182.30	\$0.00
4591 Otras pensiones y jubilaciones	\$2,374,167.00	\$1,758,015.30	\$4,132,182.30	\$4,132,182.30	\$4,132,182.30	\$4,132,182.30	\$4,132,182.30	\$0.00
<b>5000 BIENES MUEBLES, INMUEBLES E</b>	<b>\$1,285,029.00</b>	<b>-\$927,411.38</b>	<b>\$357,617.62</b>	<b>\$355,875.24</b>	<b>\$355,875.24</b>	<b>\$355,875.24</b>	<b>\$271,311.24</b>	<b>\$1,742.38</b>
<b>5100 MOBILIARIO Y EQUIPO DE ADMINISTRACIÓN</b>	<b>\$463,054.00</b>	<b>-\$215,090.08</b>	<b>\$247,963.92</b>	<b>\$247,963.92</b>	<b>\$247,963.92</b>	<b>\$247,963.92</b>	<b>\$163,399.92</b>	<b>\$0.00</b>
5110 Muebles de oficina y estantería	\$136,912.00	-\$89,430.88	\$47,481.12	\$47,481.12	\$47,481.12	\$47,481.12	\$47,481.12	\$0.00
5111 Muebles de oficina y estantería	\$136,912.00	-\$89,430.88	\$47,481.12	\$47,481.12	\$47,481.12	\$47,481.12	\$47,481.12	\$0.00
5150 Equipo de cómputo y de tecnologías de la	\$219,436.00	-\$66,919.20	\$152,516.80	\$152,516.80	\$152,516.80	\$152,516.80	\$67,952.80	\$0.00
5151 Equipo de cómputo y de tecnologías de la	\$219,436.00	-\$66,919.20	\$152,516.80	\$152,516.80	\$152,516.80	\$152,516.80	\$67,952.80	\$0.00
5190 Otros mobiliarios y equipos de administración	\$106,706.00	-\$58,740.00	\$47,966.00	\$47,966.00	\$47,966.00	\$47,966.00	\$47,966.00	\$0.00
5191 Otros mobiliarios y equipos de administración	\$106,706.00	-\$58,740.00	\$47,966.00	\$47,966.00	\$47,966.00	\$47,966.00	\$47,966.00	\$0.00
<b>5200 MOBILIARIO Y EQUIPO EDUCACIONAL Y</b>	<b>\$216,106.00</b>	<b>-\$191,714.68</b>	<b>\$24,391.32</b>	<b>\$24,391.32</b>	<b>\$24,391.32</b>	<b>\$24,391.32</b>	<b>\$24,391.32</b>	<b>\$0.00</b>
5210 Equipos y aparatos audiovisuales	\$68,688.00	-\$44,296.68	\$24,391.32	\$24,391.32	\$24,391.32	\$24,391.32	\$24,391.32	\$0.00
5211 Equipos y aparatos audiovisuales	\$68,688.00	-\$44,296.68	\$24,391.32	\$24,391.32	\$24,391.32	\$24,391.32	\$24,391.32	\$0.00
5230 Cámaras fotográficas y de video	\$83,672.00	-\$83,672.00	\$0.00	\$0.00	\$0.00	\$0.00	\$0.00	\$0.00
5231 Cámaras fotográficas y de video	\$83,672.00	-\$83,672.00	\$0.00	\$0.00	\$0.00	\$0.00	\$0.00	\$0.00
5290 Otro mobiliario y equipo educacional y recreativo	\$63,746.00	-\$63,746.00	\$0.00	\$0.00	\$0.00	\$0.00	\$0.00	\$0.00
5291 Otro mobiliario y equipo educacional y	\$63,746.00	-\$63,746.00	\$0.00	\$0.00	\$0.00	\$0.00	\$0.00	\$0.00
<b>5300 EQUIPO E INSTRUMENTAL MÉDICO Y DE</b>	<b>\$46,354.00</b>	<b>-\$46,354.00</b>	<b>\$0.00</b>	<b>\$0.00</b>	<b>\$0.00</b>	<b>\$0.00</b>	<b>\$0.00</b>	<b>\$0.00</b>
5310 Equipo médico y de laboratorio	\$46,354.00	-\$46,354.00	\$0.00	\$0.00	\$0.00	\$0.00	\$0.00	\$0.00
5311 Equipo médico y de laboratorio	\$46,354.00	-\$46,354.00	\$0.00	\$0.00	\$0.00	\$0.00	\$0.00	\$0.00
<b>5500 EQUIPO DE DEFENSA Y SEGURIDAD</b>	<b>\$19,283.00</b>	<b>-\$19,283.00</b>	<b>\$0.00</b>	<b>\$0.00</b>	<b>\$0.00</b>	<b>\$0.00</b>	<b>\$0.00</b>	<b>\$0.00</b>
5510 Equipo de defensa y seguridad	\$19,283.00	-\$19,283.00	\$0.00	\$0.00	\$0.00	\$0.00	\$0.00	\$0.00

Municipio de Calkini  
CAMPECHE

Estado Analítico del Ejercicio del Presupuesto por Capítulo del Gasto Del 01/ene./2021 Al 31/dic./2021

Fecha y Hora: 10/feb./2022  
11:32 a. m.

Usu: Supervisor  
Rep: rptEstadoAnalitico

Ejercicio del Presupuesto		Egresos Aprobado	Ampliaciones / (Reducciones)	Egresos Modificado	Egresos Comprometido	Egresos Devengado	Egresos Ejercido	Pagado	Subejercicio
5511	Equipo de defensa y seguridad maquinaria y	\$19,283.00	-\$19,283.00	\$0.00	\$0.00	\$0.00	\$0.00	\$0.00	\$0.00
<b>5600</b>	<b>MAQUINARIA, OTROS EQUIPOS Y</b>	<b>\$640,232.00</b>	<b>-\$454,969.62</b>	<b>\$85,262.38</b>	<b>\$83,520.00</b>	<b>\$83,520.00</b>	<b>\$83,520.00</b>	<b>\$83,520.00</b>	<b>\$1,742.38</b>
5610	Maquinaria y equipo agropecuario	\$5,754.00	\$77,766.00	\$83,520.00	\$83,520.00	\$83,520.00	\$83,520.00	\$83,520.00	\$0.00
5611	Maquinaria y equipo agropecuario	\$5,754.00	\$77,766.00	\$83,520.00	\$83,520.00	\$83,520.00	\$83,520.00	\$83,520.00	\$0.00
5620	Maquinaria y equipo industrial	\$255,944.00	-\$255,944.00	\$0.00	\$0.00	\$0.00	\$0.00	\$0.00	\$0.00
5621	Maquinaria y equipo industrial	\$255,944.00	-\$255,944.00	\$0.00	\$0.00	\$0.00	\$0.00	\$0.00	\$0.00
5640	Sistemas de aire acondicionado, calefacción y	\$120,083.00	-\$120,083.00	\$0.00	\$0.00	\$0.00	\$0.00	\$0.00	\$0.00
5641	Sistemas de aire acondicionado, calefacción y	\$120,083.00	-\$120,083.00	\$0.00	\$0.00	\$0.00	\$0.00	\$0.00	\$0.00
5650	Equipo de comunicación y telecomunicación	\$93,252.00	-\$93,252.00	\$0.00	\$0.00	\$0.00	\$0.00	\$0.00	\$0.00
5651	Equipo de comunicación y telecomunicación	\$93,252.00	-\$93,252.00	\$0.00	\$0.00	\$0.00	\$0.00	\$0.00	\$0.00
5660	Equipos de generación eléctrica, aparatos y	\$11,106.00	-\$11,106.00	\$0.00	\$0.00	\$0.00	\$0.00	\$0.00	\$0.00
5661	Equipos de generación eléctrica, aparatos y	\$11,106.00	-\$11,106.00	\$0.00	\$0.00	\$0.00	\$0.00	\$0.00	\$0.00
5670	Herramientas y máquinas-herramienta	\$54,093.00	-\$52,350.62	\$1,742.38	\$0.00	\$0.00	\$0.00	\$0.00	\$1,742.38
5671	Herramientas y máquinas-herramienta	\$54,093.00	-\$52,350.62	\$1,742.38	\$0.00	\$0.00	\$0.00	\$0.00	\$1,742.38
<b>6000</b>	<b>INVERSION PÚBLICA</b>	<b>\$38,184,789.00</b>	<b>\$10,598,809.27</b>	<b>\$48,783,598.27</b>	<b>\$48,710,596.76</b>	<b>\$46,552,660.64</b>	<b>\$46,552,660.64</b>	<b>\$46,552,660.64</b>	<b>\$2,230,937.63</b>
<b>6100</b>	<b>OBRA PÚBLICA EN BIENES DE DOMINIO</b>	<b>\$38,059,709.00</b>	<b>\$10,723,890.27</b>	<b>\$48,783,598.27</b>	<b>\$48,710,596.76</b>	<b>\$46,552,660.64</b>	<b>\$46,552,660.64</b>	<b>\$46,552,660.64</b>	<b>\$2,230,937.63</b>
6110	Edificación habitacional	\$8,736,386.00	-\$1,052,862.83	\$7,683,523.17	\$7,683,523.17	\$7,226,601.28	\$7,226,601.28	\$7,226,601.28	\$456,921.89
6111	Edificación habitacional	\$8,736,386.00	-\$1,052,862.83	\$7,683,523.17	\$7,683,523.17	\$7,226,601.28	\$7,226,601.28	\$7,226,601.28	\$456,921.89
6120	Edificación no habitacional	\$9,648,667.00	-\$431,724.60	\$9,216,942.40	\$9,216,940.89	\$8,851,794.18	\$8,851,794.18	\$8,851,794.18	\$365,148.22
6121	Edificaciones educativas y culturales	\$7,422,371.00	-\$4,202,817.07	\$3,219,553.93	\$3,219,753.93	\$3,213,827.19	\$3,213,827.19	\$3,213,827.19	\$5,926.74
6122	Edificaciones de recreación y esparcimiento	\$1,855,169.00	\$3,813,283.57	\$5,668,452.57	\$5,668,451.25	\$5,309,231.30	\$5,309,231.30	\$5,309,231.30	\$359,221.27
6123	Edificaciones para servicio médico y asistencial	\$371,127.00	-\$371,127.00	\$0.00	\$0.00	\$0.00	\$0.00	\$0.00	\$0.00
6124	Edificaciones comerciales, institucionales y de	\$0.00	\$328,735.90	\$328,735.90	\$328,735.71	\$328,735.69	\$328,735.69	\$328,735.69	\$0.21
6130	Construcción de obras para el abastecimiento	\$1,631,000.00	-\$135,863.92	\$1,495,136.08	\$1,422,136.08	\$1,421,763.20	\$1,421,763.20	\$1,421,763.20	\$73,372.88
6131	Infraestructura en agua potable y	\$1,264,416.00	-\$203,131.95	\$1,061,284.05	\$986,284.05	\$987,911.47	\$987,911.47	\$987,911.47	\$73,372.58
6132	Infraestructura en electrificación	\$366,584.00	\$67,268.03	\$433,852.03	\$433,852.03	\$433,851.73	\$433,851.73	\$433,851.73	\$0.30
6140	División de terrenos y construcción de obras de	\$14,297,739.00	\$13,022,171.09	\$27,319,910.09	\$27,319,910.09	\$25,984,532.62	\$25,984,532.62	\$25,984,532.62	\$1,335,377.47
6142	Construcción de obras de urbanización.	\$14,297,739.00	\$13,022,171.09	\$27,319,910.09	\$27,319,910.09	\$25,984,532.62	\$25,984,532.62	\$25,984,532.62	\$1,335,377.47
6160	Otras construcciones de ingeniería civil u obra	\$3,745,916.00	-\$677,929.47	\$3,068,086.53	\$3,068,086.53	\$3,067,969.36	\$3,067,969.36	\$3,067,969.36	\$117.17
6162	Infraestructura Agrícola	\$3,745,916.00	-\$677,929.47	\$3,068,086.53	\$3,068,086.53	\$3,067,969.36	\$3,067,969.36	\$3,067,969.36	\$117.17
<b>6200</b>	<b>OBRA PÚBLICA EN BIENES PROPIOS</b>	<b>\$125,081.00</b>	<b>-\$125,081.00</b>	<b>\$0.00</b>	<b>\$0.00</b>	<b>\$0.00</b>	<b>\$0.00</b>	<b>\$0.00</b>	<b>\$0.00</b>
6210	Edificación habitacional	\$125,081.00	-\$125,081.00	\$0.00	\$0.00	\$0.00	\$0.00	\$0.00	\$0.00
6211	Obras de construcción, mantenimiento y	\$125,081.00	-\$125,081.00	\$0.00	\$0.00	\$0.00	\$0.00	\$0.00	\$0.00
<b>9000</b>	<b>DEUDA PÚBLICA</b>	<b>\$15,679,652.00</b>	<b>-\$650,000.00</b>	<b>\$15,029,652.00</b>	<b>\$15,029,571.44</b>	<b>\$15,029,571.44</b>	<b>\$15,029,571.44</b>	<b>\$15,029,571.44</b>	<b>\$80.56</b>



**Municipio de Calkiní  
CAMPECHE**  
Estado Analítico del Ejercicio del Presupuesto por Capítulo del Gasto Del 01/ene./2021 Al 31/dic./2021

Fecha y  
10/feb./2022  
11:32 a. m.

Usu: Supervisor  
Repr: rptEstadoAnalitic  
C:\Programas\com\c...

Ejercicio del Presupuesto		Egresos Aprobado	Ampliaciones / (Reducciones)	Egresos Modificado	Egresos Comprometido	Egresos Devengado	Egresos Ejercido	Pagado	Subejercicio
9100	AMORTIZACIÓN DE LA DEUDA PÚBLICA	\$14,528,337.00	\$0.00	\$14,528,337.00	\$14,528,256.48	\$14,528,256.48	\$14,528,256.48	\$14,528,256.48	\$80.52
9110	Amortización de la deuda interna con	\$14,528,337.00	\$0.00	\$14,528,337.00	\$14,528,256.48	\$14,528,256.48	\$14,528,256.48	\$14,528,256.48	\$80.52
9111	Amortización de la deuda interna con	\$14,528,337.00	\$0.00	\$14,528,337.00	\$14,528,256.48	\$14,528,256.48	\$14,528,256.48	\$14,528,256.48	\$80.52
9200	INTERESES DE LA DEUDA PÚBLICA	\$501,315.00	\$0.00	\$501,315.00	\$501,314.96	\$501,314.96	\$501,314.96	\$501,314.96	\$0.04
9210	Intereses de la deuda interna con instituciones	\$501,315.00	\$0.00	\$501,315.00	\$501,314.96	\$501,314.96	\$501,314.96	\$501,314.96	\$0.04
9211	Intereses de la deuda interna con	\$501,315.00	\$0.00	\$501,315.00	\$501,314.96	\$501,314.96	\$501,314.96	\$501,314.96	\$0.04
9900	ADEUDOS DE EJERCICIOS FISCALES	\$650,000.00	-\$650,000.00	\$0.00	\$0.00	\$0.00	\$0.00	\$0.00	\$0.00
9910	ADEFAS	\$650,000.00	-\$650,000.00	\$0.00	\$0.00	\$0.00	\$0.00	\$0.00	\$0.00
9911	ADEFAS	\$650,000.00	-\$650,000.00	\$0.00	\$0.00	\$0.00	\$0.00	\$0.00	\$0.00
<b>Total</b>		<b>\$229,173,985.00</b>	<b>\$17,219,297.90</b>	<b>\$246,393,282.90</b>	<b>\$246,304,001.46</b>	<b>\$244,134,370.27</b>	<b>\$239,736,769.39</b>	<b>\$238,241,498.07</b>	<b>\$2,258,912.63</b>

\_\_\_\_\_  
LIC. JUANITA DEL ROSARIO CORTES MOO  
PRESIDENTA MUNICIPAL

\_\_\_\_\_  
C.P. RAFAEL ELI MOLAS NARVAEZ  
TESORERO MUNICIPAL

\_\_\_\_\_  
PROFRA. ROMALDA ISABEL CAN COLLI  
SINDICO DE HACIENDA

**Municipio de Calkiní**  
**Estado de Campeche**  
**Estado Analítico de Ingresos Presupuestales**  
**Al 31/dic./2021**



Usu: Supervisor  
Rpt: rptEstadoPresupuestalIngresos

Fecha y hora de impresión: 10/feb./2022  
08:09 p. m.

Fuente de Ingresos		Ley de Ingresos Estimada	Ampliaciones / (Reducciones)	Ley de Ingresos Modificada	Ingresos Devengados	Ingresos Recaudados	Devenido Por Recaudar	Avance de Recaudación (Recaudación / Estimación)
<b>11</b>	<b>Impuestos sobre los Ingresos</b>							
	Sobre Espectáculos Públicos	\$39,267.00	\$0.00	\$39,267.00	\$25,373.00	\$25,373.00	\$0.00	64.61 %
	Circo y carpas ambulantes	\$25,978.00	\$0.00	\$25,978.00	\$11,896.00	\$11,896.00	\$0.00	45.80 %
	Otros espectáculos no especificados	\$0.00	\$0.00	\$0.00	\$1,750.00	\$1,750.00	\$0.00	0.00 %
	Sobre Honorarios por Servicios Médicos Profesionales	\$25,978.00	\$0.00	\$25,978.00	\$10,148.00	\$10,148.00	\$0.00	39.06 %
	Médicos	\$13,289.00	\$0.00	\$13,289.00	\$13,475.00	\$13,475.00	\$0.00	101.39 %
	<b>Impuestos sobre el patrimonio</b>							
	Predial	\$3,357,659.00	\$0.00	\$3,357,659.00	\$4,847,105.41	\$4,847,105.41	\$0.00	144.35 %
	Predial urbano	\$2,852,968.00	\$0.00	\$2,852,968.00	\$3,248,736.00	\$3,248,736.00	\$0.00	113.87 %
	rezagos	\$2,393,799.00	\$0.00	\$2,393,799.00	\$2,209,743.00	\$2,209,743.00	\$0.00	93.87 %
	Sobre Adquisición de Vehículos de Motor Usados que se R.	\$499,169.00	\$0.00	\$499,169.00	\$1,038,893.00	\$1,038,893.00	\$0.00	208.14 %
	Cambio de propietario	\$268,152.00	\$0.00	\$268,152.00	\$521,998.00	\$521,998.00	\$0.00	194.66 %
	Sobre Adquisición de Inmuebles	\$236,639.00	\$0.00	\$236,639.00	\$1,076,371.41	\$1,076,371.41	\$0.00	455.05 %
	Urbanos (compra-venta)	\$524,264.00	\$0.00	\$524,264.00	\$578,604.00	\$578,604.00	\$0.00	110.36 %
<b>17</b>	<b>Accesorios de Impuestos</b>							
	Recargos	\$425,874.00	\$0.00	\$425,874.00	\$474,709.00	\$474,709.00	\$0.00	111.46 %
	Impuesto Predial	\$425,874.00	\$0.00	\$425,874.00	\$474,709.00	\$474,709.00	\$0.00	111.46 %
	Multas	\$98,390.00	\$0.00	\$98,390.00	\$103,895.00	\$103,895.00	\$0.00	105.59 %
	Impuesto Predial actualizaciones impto. predial	\$98,390.00	\$0.00	\$98,390.00	\$103,895.00	\$103,895.00	\$0.00	105.59 %
<b>41</b>	<b>Derechos por el uso, abce. aprovechamiento o explotación</b>							
	Por Autorizaciones de Uso de la Vía Pública	\$68,554.00	\$0.00	\$68,554.00	\$50,665.68	\$50,665.68	\$0.00	73.90 %
	Ambulantes fijos y semifijos	\$54,132.00	\$0.00	\$54,132.00	\$49,765.68	\$49,765.68	\$0.00	91.93 %
	Diffusion de publicidad	\$7,205.00	\$0.00	\$7,205.00	\$900.00	\$900.00	\$0.00	12.49 %
	rastros publicos( uso de corrales)	\$7,217.00	\$0.00	\$7,217.00	\$0.00	\$0.00	\$0.00	0.00 %
<b>43</b>	<b>Derechos por prestación de servicios</b>							
	Por Servicios de Tránsito	\$8,230,318.00	\$0.00	\$8,230,318.00	\$8,745,594.78	\$8,745,594.78	\$0.00	106.26 %
	Permisos para circular sin placas	\$3,087,700.00	\$0.00	\$3,087,700.00	\$1,950,967.79	\$1,950,967.79	\$0.00	63.18 %
	Licencias de conducir	\$341.00	\$0.00	\$341.00	\$0.00	\$0.00	\$0.00	0.00 %
	Refrendo anual de placas	\$1,002,058.00	\$0.00	\$1,002,058.00	\$1,748,173.00	\$1,748,173.00	\$0.00	174.45 %
	Altas y bajas	\$134,626.00	\$0.00	\$134,626.00	\$202,794.79	\$202,794.79	\$0.00	150.63 %
	Por Uso de Rastro Público	\$8,000.00	\$0.00	\$8,000.00	\$0.00	\$0.00	\$0.00	0.00 %
	Rastro publico	\$8,000.00	\$0.00	\$8,000.00	\$0.00	\$0.00	\$0.00	0.00 %

**Municipio de Calkiní**  
**Estado de Campeche**  
**Estado Analítico de Ingresos Presupuestales**  
**Al 31/dic./2021**



Usu. Supervisor  
Rep: rptEstadoPresupuestalIngresos

Fecha y hora de Impresión: 10/feb./2022  
08:09 p. m.

Fuente de Ingresos	Ley de Ingresos Estimada	Ampliaciones / (Reducciones)	Ley de Ingresos Modificada	Ingresos Devengados	Ingresos Recaudados	Devenigado Por Recaudar	Avance de Recaudación / Estimación
Por Servicios de Aseo y Limpia por Recolección de Basura	\$466,317.00	\$0.00	\$466,317.00	\$475,134.34	\$475,134.34	\$0.00	101.89 %
Domiciliario recolec. basura	\$240,542.00	\$0.00	\$240,542.00	\$191,905.34	\$191,905.34	\$0.00	79.78 %
Comercial, industrial y prestación de servicios	\$225,775.00	\$0.00	\$225,775.00	\$283,229.00	\$283,229.00	\$0.00	125.44 %
Por Servicio de Alumbrado Público	\$1,737,697.00	\$0.00	\$1,737,697.00	\$2,368,077.77	\$2,368,077.77	\$0.00	136.27 %
6% Bimestral DAP	\$1,737,697.00	\$0.00	\$1,737,697.00	\$2,368,077.77	\$2,368,077.77	\$0.00	136.27 %
Por Servicios de Agua Potable	\$2,099,123.00	\$0.00	\$2,099,123.00	\$2,318,929.20	\$2,318,929.20	\$0.00	110.47 %
derechos de agua potable	\$1,197,234.00	\$0.00	\$1,197,234.00	\$1,259,418.10	\$1,259,418.10	\$0.00	105.19 %
Rezagos agua potab.	\$901,889.00	\$0.00	\$901,889.00	\$1,059,511.10	\$1,059,511.10	\$0.00	117.47 %
Por Servicios en Panteones	\$18,191.00	\$0.00	\$18,191.00	\$22,484.00	\$22,484.00	\$0.00	123.59 %
Boveda a perpetuidad	\$18,191.00	\$0.00	\$18,191.00	\$0.00	\$0.00	\$0.00	0.00 %
Boveda por años	\$0.00	\$0.00	\$0.00	\$22,484.00	\$22,484.00	\$0.00	0.00 %
Por Servicios en Mercados	\$192,400.00	\$0.00	\$192,400.00	\$163,360.50	\$163,360.50	\$0.00	84.90 %
Locales en el interior	\$30,480.00	\$0.00	\$30,480.00	\$105,037.00	\$105,037.00	\$0.00	512.87 %
Locales en el exterior	\$199,720.00	\$0.00	\$199,720.00	\$8,861.00	\$8,861.00	\$0.00	6.34 %
Uso de bodegas o cuartos fijos	\$32,200.00	\$0.00	\$32,200.00	\$49,462.50	\$49,462.50	\$0.00	153.61 %
Por Licencia de Construcción	\$38,939.00	\$0.00	\$38,939.00	\$11,879.24	\$11,879.24	\$0.00	30.50 %
Habitacional	\$38,939.00	\$0.00	\$38,939.00	\$11,879.24	\$11,879.24	\$0.00	30.50 %
Por Licencia de Uso de Suelo	\$128,000.00	\$0.00	\$128,000.00	\$255,066.55	\$255,066.55	\$0.00	199.27 %
Comercial e Industrial	\$128,000.00	\$0.00	\$128,000.00	\$255,066.55	\$255,066.55	\$0.00	199.27 %
Por las Licencias, Permisos o Autorizaciones por-Anuncios.	\$90,552.00	\$0.00	\$90,552.00	\$183,422.00	\$183,422.00	\$0.00	202.55 %
Difusión en vía pública	\$90,552.00	\$0.00	\$90,552.00	\$183,422.00	\$183,422.00	\$0.00	202.55 %
Por Expedición de Cadula Catastral	\$34,517.00	\$0.00	\$34,517.00	\$73,637.89	\$73,637.89	\$0.00	213.33 %
Por Expedición de Cadula Catastral	\$34,517.00	\$0.00	\$34,517.00	\$73,637.89	\$73,637.89	\$0.00	213.33 %
Por Registro de Directores Responsables de Obra	\$82,205.00	\$0.00	\$82,205.00	\$67,657.90	\$67,657.90	\$0.00	82.30 %
Por Registro de Directores Responsables de Obra	\$82,205.00	\$0.00	\$82,205.00	\$67,657.90	\$67,657.90	\$0.00	82.30 %
Por la Expedición de Certificados, Certificaciones, Constancas	\$184,674.00	\$0.00	\$184,674.00	\$645,912.69	\$645,912.69	\$0.00	349.75 %
Certificado de no adeudo	\$56,494.00	\$0.00	\$56,494.00	\$88,937.20	\$88,937.20	\$0.00	243.70 %
Certificación de medidas, colindancias y superficies	\$7,205.00	\$0.00	\$7,205.00	\$0.00	\$0.00	\$0.00	0.00 %
Certificado de valor catastral.	\$65,152.00	\$0.00	\$65,152.00	\$215,376.23	\$215,376.23	\$0.00	390.51 %
Constancia de alineamiento	\$11,656.00	\$0.00	\$11,656.00	\$35,647.66	\$35,647.66	\$0.00	305.83 %
Duplicado de documentos fierro de herrar	\$5,563.00	\$0.00	\$5,563.00	\$1,840.00	\$1,840.00	\$0.00	33.07 %
Demas certificados, certificaciones y constancias	\$68,604.00	\$0.00	\$68,604.00	\$304,111.60	\$304,111.60	\$0.00	443.28 %
Por los Servicios de Salud Prestados por Instituciones de S.	\$62,003.00	\$0.00	\$62,003.00	\$205,065.01	\$205,065.01	\$0.00	337.16 %

**Municipio de Calkiní**  
**Estado de Campeche**  
**Estado Analítico de Ingresos Presupuestales**  
**Al 31/dic./2021**



Usu. Supervisor  
Rep: rptEstadoPresupuestoIngresos

Fecha y hora de Impresión: 10/feb./2022  
08:09 p. m.

Fuente de Ingresos	Ley de Ingresos Estimada	Ampliaciones / (Reducciones)	Ley de Ingresos Modificada	Ingresos Devengados	Ingresos Recaudados	Devengado Por Recaudar	Avance de Recaudación (Recaudado/Estimado) %
Por servicios de Ecología							
Ingresos Varios	\$62,003.00	\$0.00	\$62,003.00	\$209,065.01	\$209,065.01	\$0.00	337.18 %
<b>44</b> Otros Derechos	\$62,003.00	\$0.00	\$62,003.00	\$209,065.01	\$209,065.01	\$0.00	337.18 %
Otros Derechos	\$1,566.00	\$0.00	\$1,566.00	\$11,035.00	\$11,035.00	\$0.00	704.66 %
ampliación de horario	\$1,566.00	\$0.00	\$1,566.00	\$11,035.00	\$11,035.00	\$0.00	704.66 %
COMODATO	\$0.00	\$0.00	\$0.00	\$2,800.00	\$2,800.00	\$0.00	178.79 %
<b>51</b> Productos	\$389,134.00	\$0.00	\$389,134.00	\$8,235.00	\$8,235.00	\$0.00	0.00 %
Por Bienes Muebles y Vacantes	\$23,180.00	\$0.00	\$23,180.00	\$116,999.13	\$116,999.13	\$0.00	32.46 %
arrendamiento de puestos	\$20,180.00	\$0.00	\$20,180.00	\$22,298.00	\$22,298.00	\$0.00	96.19 %
centro recreativo ah camul	\$3,000.00	\$0.00	\$3,000.00	\$0.00	\$0.00	\$0.00	0.00 %
Intereses Financieros	\$274,458.00	\$0.00	\$274,458.00	\$2,099.13	\$2,099.13	\$0.00	11.69 %
RENDIM. BANCARIOS	\$274,458.00	\$0.00	\$274,458.00	\$2,099.13	\$2,099.13	\$0.00	11.69 %
Por Uso de Estacionamientos y Baños Públicos	\$37,318.00	\$0.00	\$37,318.00	\$27,202.00	\$27,202.00	\$0.00	72.89 %
BAÑOS	\$37,318.00	\$0.00	\$37,318.00	\$27,202.00	\$27,202.00	\$0.00	72.89 %
Otros Productos	\$24,178.00	\$0.00	\$24,178.00	\$35,000.00	\$35,000.00	\$0.00	144.75 %
LOTES PANTEONES	\$24,178.00	\$0.00	\$24,178.00	\$35,000.00	\$35,000.00	\$0.00	144.75 %
<b>51-02</b> Aprovechamientos	\$1,465,548.00	\$0.00	\$1,465,548.00	\$196,080.40	\$196,080.40	\$0.00	9.28 %
MULTAS	\$171,108.00	\$0.00	\$171,108.00	\$34,649.40	\$34,649.40	\$0.00	20.25 %
Multas Municipales	\$171,108.00	\$0.00	\$171,108.00	\$34,649.40	\$34,649.40	\$0.00	20.25 %
multas a comercios	\$42,807.00	\$0.00	\$42,807.00	\$0.00	\$0.00	\$0.00	0.00 %
multas de tránsito	\$126,286.00	\$0.00	\$126,286.00	\$34,649.40	\$34,649.40	\$0.00	27.43 %
multas por lotes baldíos	\$2,015.00	\$0.00	\$2,015.00	\$0.00	\$0.00	\$0.00	0.00 %
INDEMNIZACIONES	\$13,636.00	\$0.00	\$13,636.00	\$2,300.00	\$2,300.00	\$0.00	16.86 %
Indemnizaciones por daños a bienes municipales	\$13,636.00	\$0.00	\$13,636.00	\$2,300.00	\$2,300.00	\$0.00	16.86 %
daños a bienes mpiales.	\$13,636.00	\$0.00	\$13,636.00	\$2,300.00	\$2,300.00	\$0.00	16.86 %
<b>51-04</b> REINTEGROS	\$3,530.00	\$0.00	\$3,530.00	\$67,947.43	\$67,947.43	\$0.00	1,924.85 %
Remanentes de los Recursos del FAM	\$3,530.00	\$0.00	\$3,530.00	\$0.00	\$0.00	\$0.00	0.00 %
reinteg. cancel.ch. años anteriores	\$3,530.00	\$0.00	\$3,530.00	\$0.00	\$0.00	\$0.00	0.00 %
Reintegros	\$0.00	\$0.00	\$0.00	\$67,947.43	\$67,947.43	\$0.00	0.00 %
CH. AÑOS ANTERIORES	\$0.00	\$0.00	\$0.00	\$67,947.43	\$67,947.43	\$0.00	0.00 %
<b>51-05</b> APROVECHAMIENTOS PROVENIENTES DE OBRAS PÚBLI	\$225,000.00	\$0.00	\$225,000.00	\$0.00	\$0.00	\$0.00	0.00 %
1% sobre obras que se realicen en el estado	\$225,000.00	\$0.00	\$225,000.00	\$0.00	\$0.00	\$0.00	0.00 %
1% sobre obras deduct.	\$225,000.00	\$0.00	\$225,000.00	\$0.00	\$0.00	\$0.00	0.00 %

**Municipio de Calkini**  
**Estado de Campeche**  
**Estado Analítico de Ingresos Presupuestales**  
**Al 31/dic./2021**



Usu. Supervisor  
Rep: rptEstadoPresupuestalIngresos

Fecha y hora de Impresión: 10/feb./2022  
08:09 p. m.

	Ley de Ingresos Estimada	Ampliaciones / (Reducciones)	Ley de Ingresos Modificada	Ingresos Devengados	Ingresos Recaudados	Devengado Por Recaudar	Avance de Recaudación (Recaudación/Estimación)
<b>51-09</b>	<b>OTROS APROVECHAMIENTOS</b>	\$1,052,274.00	\$0.00	\$1,052,274.00	\$31,183.57	\$0.00	2.96 %
	Donaciones	\$0.00	\$0.00	\$0.00.00	\$0.00.00	\$0.00	0.00 %
	DONACIONES VARIAS	\$0.00	\$0.00	\$0.00.00	\$0.00.00	\$0.00	0.00 %
	Aprovechamientos Diversos	\$234,880.00	\$0.00	\$234,880.00	\$0.00	\$0.00	0.00 %
	cuot. recup.	\$234,880.00	\$0.00	\$234,880.00	\$0.00	\$0.00	0.00 %
	carnaval	\$234,880.00	\$0.00	\$234,880.00	\$0.00	\$0.00	0.00 %
	Otros Aprovechamientos	\$817,394.00	\$0.00	\$817,394.00	\$28,183.57	\$0.00	3.44 %
	5% al millar	\$817,394.00	\$0.00	\$817,394.00	\$28,183.57	\$0.00	3.44 %
<b>52</b>	<b>Aprovechamientos Patrimoniales</b>	\$2,000,000.00	\$0.00	\$2,000,000.00	\$2,989,000.00	\$0.00	149.45 %
<b>52-01</b>	<b>TERRENOS</b>	\$2,000,000.00	\$0.00	\$2,000,000.00	\$0.00	\$0.00	0.00 %
	Terrenos	\$2,000,000.00	\$0.00	\$2,000,000.00	\$0.00	\$0.00	0.00 %
<b>52-03</b>	<b>EDIFICIOS NO HABITACIONALES</b>	\$0.00	\$0.00	\$0.00	\$0.00	\$0.00	0.00 %
	Edificios no Residenciales	\$0.00	\$0.00	\$0.00	\$2,989,000.00	\$0.00	0.00 %
	Edificios no residenciales y locales	\$0.00	\$0.00	\$0.00	\$2,989,000.00	\$0.00	0.00 %
<b>53</b>	<b>Aprovechamientos no Comprendidos en la Ley de Ingresos</b>	\$0.00	\$0.00	\$0.00	\$36,881.00	\$0.00	0.00 %
	Aprovechamientos no Comprendidos en la Ley de Ingresos	\$0.00	\$0.00	\$0.00	\$36,881.00	\$0.00	0.00 %
<b>81</b>	<b>Participaciones</b>	\$0.00	\$0.00	\$0.00	\$36,881.00	\$0.00	0.00 %
	Participaciones del Municipio	\$114,209,757.00	\$0.00	\$114,209,757.00	\$110,082,685.31	\$0.00	96.38 %
	Fondo general	\$62,683,545.00	\$0.00	\$62,683,545.00	\$62,419,341.02	\$0.00	99.57 %
	Fondo de fiscalización	\$2,949,004.00	\$0.00	\$2,949,004.00	\$2,671,221.70	\$0.00	90.58 %
	Fondo de fomento municipal	\$14,854,246.00	\$0.00	\$14,854,246.00	\$17,251,874.24	\$0.00	116.14 %
	Impuesto Especial sobre producción y servicios	\$449,855.00	\$0.00	\$449,855.00	\$354,205.84	\$0.00	78.73 %
	Fondo de extracción de hidrocarburos	\$20,638,560.00	\$0.00	\$20,638,560.00	\$19,444,003.41	\$0.00	94.21 %
	IEPS de gasolina y diesel	\$1,716,982.00	\$0.00	\$1,716,982.00	\$1,431,768.43	\$0.00	83.38 %
	ISR efectivamente enterado a la Federación	\$4,312,467.00	\$0.00	\$4,312,467.00	\$3,092,152.95	\$0.00	71.70 %
	Fondo de Estabilización de los Ingresos de las Entidades F.	\$3,123,215.00	\$0.00	\$3,123,215.00	\$511,758.68	\$0.00	16.38 %
	A la venta Final de Bebidas con Contenido Alcohólico	\$748,126.00	\$0.00	\$748,126.00	\$7,621.20	\$0.00	1.01 %
	placas y refrendos	\$0.00	\$0.00	\$0.00	\$2,264,867.00	\$0.00	0.00 %
	Impuesto sobre automóviles nuevos	\$0.00	\$0.00	\$0.00	\$509,157.66	\$0.00	0.00 %
	Fondo de compensación ISAN	\$0.00	\$0.00	\$0.00	\$124,713.78	\$0.00	0.00 %
	Impuesto sobre nomina	\$2,733,755.00	\$0.00	\$2,733,755.00	\$0.00	\$0.00	0.00 %

**Municipio de Calkini**  
**Estado de Campeche**  
**Estado Analítico de Ingresos Presupuestales**  
**Al 31/dic./2021**



Usu: Supervisor  
Rep: rptEstadoPresupuestoIngresos

Fecha y hora de Impresión: 10/feb./2022  
08:09 p. m.

		Ley de Ingresos Estimada	Ampliaciones / (Reducciones)	Ley de Ingresos Modificada	Ingresos Devengados	Ingresos Recaudados	Devengado Por Recaudar	Avance de Recaudación Estimación /
	<b>Fuente de Ingresos</b>							Estimación
<b>82</b>	<b>Aportaciones:</b>							
	Fondos de Aportaciones para Municipios	\$82,896,092.00	\$0.00	\$82,896,092.00	\$88,561,716.92	\$88,561,716.92	\$0.00	106.83 %
	Fondo de aportaciones para la Infraestructura social munic	\$82,896,092.00	\$0.00	\$82,896,092.00	\$83,148,006.00	\$83,148,006.00	\$0.00	100.30 %
	Fondo de aportaciones para el Fortalecimiento de los mun	\$53,195,937.00	\$0.00	\$53,195,937.00	\$53,195,937.00	\$53,195,937.00	\$0.00	100.00 %
	Fondos de Aportaciones para Dependencias, Entidades y O	\$29,700,155.00	\$0.00	\$29,700,155.00	\$29,952,069.00	\$29,952,069.00	\$0.00	100.84 %
	Fondo de Aportaciones para la Seguridad Pública de los Es	\$0.00	\$0.00	\$0.00	\$5,413,710.92	\$5,413,710.92	\$0.00	0.00 %
	<b>Convenios:</b>							
	Convenios o Programas de Aportación Federal para el Muni	\$3,742,132.00	\$0.00	\$3,742,132.00	\$5,413,710.92	\$5,413,710.92	\$0.00	0.00 %
	Otros Convenios y Subsidios	\$0.00	\$0.00	\$0.00	\$25,857,748.49	\$25,857,748.49	\$0.00	690.98 %
	FAFEF	\$0.00	\$0.00	\$0.00	\$19,389,107.49	\$19,389,107.49	\$0.00	0.00 %
	FOPEC	\$0.00	\$0.00	\$0.00	\$19,389,107.49	\$19,389,107.49	\$0.00	0.00 %
	FISE	\$0.00	\$0.00	\$0.00	\$3,283,948.35	\$3,283,948.35	\$0.00	0.00 %
	Convenios o Programas de Aportación Estatal para los Mun	\$3,742,132.00	\$0.00	\$3,742,132.00	\$4,338,615.25	\$4,338,615.25	\$0.00	0.00 %
	APORT. ESTATAL A LAS JUNTAS Y COMISARIAS IMPAI	\$3,742,132.00	\$0.00	\$3,742,132.00	\$6,468,641.00	\$6,468,641.00	\$0.00	172.85 %
	2.6% Impto. sobre nomina	\$0.00	\$0.00	\$0.00	\$3,636,602.00	\$3,636,602.00	\$0.00	97.17 %
<b>84</b>	<b>Incentivos Derivados de la Colaboración Fiscal:</b>							
	Incentivos Derivados de la Colaboración Fiscal del Municipi	\$578,272.00	\$0.00	\$578,272.00	\$2,832,039.00	\$2,832,039.00	\$0.00	0.00 %
	Multas Federales no Fiscales	\$578,272.00	\$0.00	\$578,272.00	\$208,278.38	\$208,278.38	\$0.00	36.01 %
	5% al Millar	\$52,879.00	\$0.00	\$52,879.00	\$0.00	\$0.00	\$0.00	0.00 %
	Zona Federal Marítimo Terrestre	\$0.00	\$0.00	\$0.00	\$103,056.40	\$103,056.40	\$0.00	0.00 %
	Impuesto sobre la Renta	\$2,884.00	\$0.00	\$2,884.00	\$13,408.32	\$13,408.32	\$0.00	449.34 %
	Fondo de Compensación (ISAN)	\$28,546.00	\$0.00	\$28,546.00	\$91,814.66	\$91,814.66	\$0.00	321.61 %
	Impuesto sobre Automóviles Nuevos	\$136,087.00	\$0.00	\$136,087.00	\$0.00	\$0.00	\$0.00	0.00 %
<b>85</b>	<b>Fondos Distintos de Aportaciones</b>							
	Fondos Distintos de Aportaciones del Municipio	\$397,774.00	\$0.00	\$397,774.00	\$0.00	\$0.00	\$0.00	0.00 %
	fopet	\$2,352,184.00	\$0.00	\$2,352,184.00	\$0.00	\$0.00	\$0.00	0.00 %
	fopet	\$2,352,184.00	\$0.00	\$2,352,184.00	\$0.00	\$0.00	\$0.00	0.00 %
<b>91</b>	<b>Transferencias y Asignaciones</b>							
	Transferencias y Asignaciones para Financiar Gastos Corre	\$9,349,244.00	\$0.00	\$9,349,244.00	\$349,500.72	\$349,500.72	\$0.00	3.73 %
	Ingresos de Libre Disposición	\$9,349,244.00	\$0.00	\$9,349,244.00	\$349,500.72	\$349,500.72	\$0.00	3.73 %
	cuot. obrero patronal	\$0.00	\$0.00	\$0.00	\$349,500.72	\$349,500.72	\$0.00	0.00 %
	apoyo estatal policia	\$5,607,112.00	\$0.00	\$5,607,112.00	\$0.00	\$0.00	\$0.00	0.00 %
	Apoyo estatal a jras. comisarias y agencias	\$3,742,132.00	\$0.00	\$3,742,132.00	\$0.00	\$0.00	\$0.00	0.00 %
<b>92</b>	<b>Subsidios y Subvenciones</b>							
	Subsidios y Subvenciones	\$0.00	\$0.00	\$0.00	\$1,831,803.00	\$1,831,803.00	\$0.00	0.00 %

**Municipio de Calkini**  
**CAMPECHE**  
Estado Analítico de Ingresos Presupuestales



Utr: Supervisor  
Rep: rptEstadoPr

Al 31/01/2021

Fecha y  
10/feb./2022  
11:32 a. m.

Fuente de Ingresos	Ley de Ingresos Estimada	Ampliaciones / (Reducciones)	Ley de Ingresos Modificada	Ingresos Devengados	Ingresos Recaudados	Avance de Recaudación
Subsidios y Subvenciones por cobrar a Entidades	\$0.00	\$0.00	\$0.00	\$1,831,803.00	\$1,831,803.00	\$0.00
DONATIVO PEMEX-GOB.	\$0.00	\$0.00	\$0.00	\$1,831,803.00	\$1,831,803.00	\$0.00
<b>Total</b>	<b>\$229,173,991.00</b>	<b>\$0.00</b>	<b>\$229,173,991.00</b>	<b>\$244,422,373.47</b>	<b>\$244,422,373.47</b>	<b>\$0.00</b>

(Recaudación)

C.P. RAFAEL ELI MOLAS NARVAEZ  
TESORERO MUNICIPAL

LIC. JUANITA DEL ROSARIO CORTES MOO  
PRESIDENTA MUNICIPAL

PROFRA. ROMALDA ISABEL CAN COLLI  
SINDICO DE HACIENDA

9

9

Municipio de Calkiní  
Estado de Campeche  
Estado Analítico Mensual de Ingresos  
Al 31/dic./2021



U.F. Superior  
Rep: rptAnalicMensualIngresos

Fecha y hora de impresión: 10/feb/2022 06:12 p. m.

Rubro de Ingreso	Ene	Feb	Mar	Abr	May	Jun	Jul	Ago	Sep	Oct	Nov	Dic	Diferencia Total (Vigente-Total)
11 Impuestos sobre los Ingresos	\$39,267.00	\$1,525.00	\$1,703.00	\$1,423.00	\$1,100.00	\$1,280.00	\$1,294.00	\$2,850.00	\$825.00	\$3,376.00	\$2,634.00	\$6,950.00	\$29,373.00
11-04 Sobre Espectáculos Públicos	\$25,978.00	\$0.00	\$238.00	\$238.00	\$0.00	\$160.00	\$194.00	\$1,750.00	\$0.00	\$2,001.00	\$1,534.00	\$5,455.00	\$14,080.00
11-04-02 Circo y carpas ambulantes	\$0.00	\$0.00	\$0.00	\$0.00	\$0.00	\$0.00	\$0.00	\$1,750.00	\$0.00	\$0.00	\$0.00	\$0.00	\$1,750.00
11-04-06 Otros espectáculos no especificado	\$25,978.00	\$0.00	\$238.00	\$238.00	\$0.00	\$160.00	\$194.00	\$0.00	\$0.00	\$2,001.00	\$1,534.00	\$5,455.00	\$15,330.00
11-05 Sobre Honorarios por Servicios M	\$13,289.00	\$625.00	\$1,375.00	\$1,100.00	\$1,100.00	\$1,100.00	\$1,100.00	\$1,100.00	\$825.00	\$1,375.00	\$1,100.00	\$1,100.00	\$13,475.00
11-05-01 Médicos	\$13,289.00	\$625.00	\$1,375.00	\$1,100.00	\$1,100.00	\$1,100.00	\$1,100.00	\$1,100.00	\$825.00	\$1,375.00	\$1,100.00	\$1,100.00	\$13,475.00
12 Impuestos sobre el patrimonio	\$3,337,658.00	\$241,248.77	\$1,627,714.58	\$1,044,265.42	\$291,054.86	\$266,688.34	\$189,156.81	\$206,840.12	\$215,221.82	\$295,194.96	\$214,119.01	\$230,636.03	\$4,847,105.41
12-02 Predial	\$2,850,968.00	\$129,804.00	\$1,506,158.00	\$0.00	\$159,561.00	\$129,376.00	\$82,397.00	\$94,684.00	\$117,706.00	\$73,176.00	\$76,056.00	\$79,385.00	\$3,248,736.00
12-02-01 Predial urbano	\$2,353,799.00	\$66,817.00	\$1,234,065.00	\$0.00	\$916,656.00	\$64,995.00	\$44,592.00	\$55,929.00	\$47,688.00	\$38,063.00	\$32,142.00	\$33,967.00	\$2,209,743.00
12-02-03 rezagos	\$495,169.00	\$72,987.00	\$372,094.00	\$0.00	\$284,865.00	\$64,407.00	\$37,805.00	\$40,755.00	\$70,016.00	\$36,113.00	\$43,913.00	\$44,418.00	\$1,038,993.00
12-03 Sobre Adquisición de Vehículos d	\$268,152.00	\$75,886.00	\$70,734.00	\$67,132.00	\$67,955.00	\$26,209.00	\$30,321.00	\$38,610.00	\$17,392.00	\$46,371.00	\$30,195.00	\$38,135.00	\$621,995.00
12-03-01 Cambio de propietario	\$268,152.00	\$75,886.00	\$70,734.00	\$67,132.00	\$67,955.00	\$26,209.00	\$30,321.00	\$38,610.00	\$17,392.00	\$46,371.00	\$30,195.00	\$38,135.00	\$621,995.00
12-04 Sobre Adquisición de inmuebles	\$236,539.00	\$35,668.77	\$50,841.58	\$37,133.42	\$45,910.69	\$117,001.34	\$68,149.81	\$51,108.12	\$80,123.82	\$173,641.96	\$107,866.01	\$174,115.03	\$1,076,371.41
12-04-01 Urbanos (compra-venta)	\$236,539.00	\$35,668.77	\$50,841.58	\$37,133.42	\$45,910.69	\$117,001.34	\$68,149.81	\$51,108.12	\$80,123.82	\$173,641.96	\$107,866.01	\$174,115.03	\$1,076,371.41
17 Acciones de Inversiones	\$424,264.00	\$30,847.00	\$1,006,823.00	\$0.00	\$189,736.00	\$40,822.00	\$20,704.00	\$28,437.00	\$50,978.00	\$24,889.00	\$34,027.00	\$30,189.00	\$978,604.00
17-01 Recargos	\$425,874.00	\$47,422.00	\$89,459.00	\$0.00	\$115,235.00	\$31,857.00	\$16,845.00	\$23,062.00	\$40,980.00	\$20,251.00	\$27,504.00	\$28,975.00	\$474,705.00
17-01-08 Impuesto Predial	\$425,874.00	\$47,422.00	\$89,459.00	\$0.00	\$115,235.00	\$31,857.00	\$16,845.00	\$23,062.00	\$40,980.00	\$20,251.00	\$27,504.00	\$28,975.00	\$474,705.00
17-02 Multas	\$69,390.00	\$6,425.00	\$17,470.00	\$0.00	\$24,501.00	\$7,866.00	\$3,859.00	\$5,379.00	\$9,596.00	\$4,729.00	\$6,523.00	\$7,211.00	\$103,685.00
17-02-08 Impuesto Predial	\$69,390.00	\$6,425.00	\$17,470.00	\$0.00	\$24,501.00	\$7,866.00	\$3,859.00	\$5,379.00	\$9,596.00	\$4,729.00	\$6,523.00	\$7,211.00	\$103,685.00
17-02-08- actualizaciones impo. predial	\$69,390.00	\$6,425.00	\$17,470.00	\$0.00	\$24,501.00	\$7,866.00	\$3,859.00	\$5,379.00	\$9,596.00	\$4,729.00	\$6,523.00	\$7,211.00	\$103,685.00
41 Derechos por el uso, goce, aprovech.	\$68,554.00	\$960.00	\$7,152.00	\$2,204.00	\$70.00	\$1,710.00	\$0.00	\$5,199.00	\$630.00	\$21,110.68	\$5,076.00	\$5,448.00	\$60,666.68
41-02 Por Autorizaciones de Uso de la V	\$68,554.00	\$960.00	\$7,152.00	\$2,204.00	\$70.00	\$1,710.00	\$0.00	\$5,199.00	\$630.00	\$21,110.68	\$5,076.00	\$5,448.00	\$60,666.68
41-02-01 Ambulancias fijas y semifijas	\$54,132.00	\$960.00	\$7,152.00	\$1,304.00	\$70.00	\$1,710.00	\$0.00	\$5,199.00	\$630.00	\$21,110.68	\$5,076.00	\$5,448.00	\$60,666.68
41-02-02 División de propiedad	\$7,208.00	\$0.00	\$0.00	\$900.00	\$0.00	\$0.00	\$0.00	\$0.00	\$0.00	\$0.00	\$0.00	\$0.00	\$900.00
41-02-03 rastro público (uso de conales)	\$7,211.00	\$0.00	\$0.00	\$0.00	\$0.00	\$0.00	\$0.00	\$0.00	\$0.00	\$0.00	\$0.00	\$0.00	\$0.00
43 Derechos por prestación de servicios	\$8,230,318.00	\$1,505,299.98	\$1,110,015.59	\$591,441.96	\$659,111.62	\$658,750.68	\$593,782.76	\$674,811.94	\$41,077.61	\$338,923.10	\$344,918.22	\$1,023,632.75	\$8,745,694.78
43-08 Por Servicios de Tránsito	\$3,087,700.00	\$194,788.70	\$1,611,947.60	\$1,070,077.00	\$207,001.00	\$124,382.70	\$179,714.00	\$138,483.00	\$100,918.00	\$160,000.09	\$133,113.00	\$185,717.20	\$1,950,967.79
43-08-02 Permisos para circular sin placas	\$541.00	\$0.00	\$0.00	\$0.00	\$0.00	\$0.00	\$0.00	\$0.00	\$0.00	\$0.00	\$0.00	\$0.00	\$541.00
43-08-03 Licencias de conducir	\$1,002,098.00	\$174,245.70	\$1,411,580.60	\$1,652,273.30	\$182,693.00	\$111,897.70	\$158,309.00	\$127,073.00	\$88,654.00	\$143,574.50	\$119,316.00	\$168,635.00	\$1,748,173.00
43-08-06 Refrendo anual de placas	\$1,950,679.00	\$0.00	\$0.00	\$0.00	\$0.00	\$0.00	\$0.00	\$0.00	\$0.00	\$0.00	\$0.00	\$0.00	\$1,950,679.00
43-08-07 Alas y bajax	\$194,626.00	\$20,813.00	\$20,367.00	\$24,601.00	\$17,447.00	\$14,308.00	\$20,805.00	\$15,410.00	\$12,264.00	\$16,425.59	\$13,797.00	\$17,082.20	\$202,794.79
43-10 Por Uso de Rastro Público	\$8,000.00	\$0.00	\$0.00	\$0.00	\$0.00	\$0.00	\$0.00	\$0.00	\$0.00	\$0.00	\$0.00	\$0.00	\$8,000.00
43-10-01 Rastro publico	\$8,000.00	\$0.00	\$0.00	\$0.00	\$0.00	\$0.00	\$0.00	\$0.00	\$0.00	\$0.00	\$0.00	\$0.00	\$8,000.00
43-11 Por Servicios de Aseo y Limpia po	\$466,317.00	\$66,143.00	\$68,682.00	\$46,189.00	\$18,863.00	\$42,897.00	\$14,041.00	\$6,447.00	\$53,925.00	\$17,932.16	\$23,173.19	\$22,900.00	\$475,134.34
43-11-01 Domiciliario recolec. basura	\$466,317.00	\$66,143.00	\$68,682.00	\$46,189.00	\$18,863.00	\$42,897.00	\$14,041.00	\$6,447.00	\$53,925.00	\$17,932.16	\$23,173.19	\$22,900.00	\$475,134.34
43-11-01 Domiciliario recolec. basura	\$249,542.00	\$41,974.00	\$38,035.00	\$15,740.00	\$7,422.00	\$8,508.00	\$2,291.00	\$7,468.00	\$11,419.00	\$17,932.15	\$18,904.19	\$22,757.00	\$191,905.34

**Municipio de Calkini**  
**Estado de Campeche**  
Estado Analítico Mensual de Ingresos  
Al 31 dic. 2021



Ufr. Supervisor  
Rgr. (P)Análisis de Presupuestos e Ingresos

Fecha y hora de impresión: 10/feb./2022 06:12 p. m.

Rubro de Ingreso	Presupuesto Vigente	Ene												Diferencia Total (Vigente-Total)
		Feb	Mar	Abr	May	Jun	Jul	Ago	Sep	Oct	Nov	Dic		
43-11-02 Comercial industrial y prestación c	\$228,775.00	\$71,617.00	\$26,440.00	\$11,441.00	\$64,470.00	\$40,606.00	\$6,573.00	\$1,022.00	\$42,506.00	\$0.00	\$4,239.00	\$146.00	\$233,229.00	-\$57,454.00
43-12 Por Servicio de Alumbrado Público	\$1,737,697.00	\$343,783.00	\$343,783.00	\$0.00	\$71,381.00	\$286,722.00	\$210,072.00	\$338,960.77	\$0.00	\$0.00	\$0.00	\$0.00	\$2,367,077.77	-\$630,380.77
43-12-01 6% Bimestra DAP	\$1,737,697.00	\$343,783.00	\$343,783.00	\$0.00	\$71,381.00	\$286,722.00	\$210,072.00	\$338,960.77	\$0.00	\$0.00	\$0.00	\$0.00	\$2,367,077.77	-\$630,380.77
43-13 Por Servicios de Agua Potable	\$2,098,123.00	\$386,138.20	\$246,867.30	\$42,207.00	\$129,464.00	\$75,736.00	\$72,396.00	\$75,866.00	\$35,794.00	\$44,362.00	\$51,682.00	\$105,452.00	\$2,318,929.20	-\$219,806.20
43-13-01 derechos de agua potable	\$1,197,224.00	\$200,960.20	\$86,831.30	\$62,245.40	\$67,134.00	\$23,888.00	\$33,300.00	\$40,564.00	\$16,244.00	\$16,330.00	\$24,566.00	\$45,688.00	\$1,258,418.10	-\$62,184.10
43-13-02 Rezagos agua potab.	\$901,899.00	\$185,178.00	\$158,036.00	\$79,961.60	\$72,320.00	\$51,900.00	\$39,096.00	\$35,302.00	\$19,550.00	\$28,032.00	\$26,620.00	\$59,766.00	\$1,059,511.10	-\$157,622.10
43-14 Por Servicios en Pantones	\$18,191.00	\$0.00	\$0.00	\$0.00	\$0.00	\$0.00	\$0.00	\$0.00	\$0.00	\$0.00	\$0.00	\$0.00	\$18,191.00	\$0.00
43-14-01 Boveda a perpetuidad	\$18,191.00	\$0.00	\$0.00	\$0.00	\$0.00	\$0.00	\$0.00	\$0.00	\$0.00	\$0.00	\$0.00	\$0.00	\$18,191.00	\$0.00
43-14-05 Boveda por años	\$0.00	\$0.00	\$0.00	\$0.00	\$0.00	\$0.00	\$0.00	\$0.00	\$0.00	\$0.00	\$0.00	\$0.00	\$0.00	\$0.00
43-15 Por Servicios en Mercados	\$192,400.00	\$16,853.50	\$17,071.00	\$11,457.00	\$10,342.00	\$11,189.50	\$7,694.00	\$10,306.50	\$0.00	\$18,367.00	\$33,035.00	\$14,460.50	\$163,360.50	\$29,039.50
43-15-02 Locales en el interior	\$20,400.00	\$9,556.00	\$11,397.00	\$7,060.00	\$6,463.00	\$5,682.00	\$3,442.00	\$5,620.00	\$0.00	\$14,347.00	\$29,316.00	\$8,735.00	\$105,037.00	-\$84,637.00
43-15-03 Locales en el exterior	\$139,720.00	\$8,861.00	\$0.00	\$0.00	\$0.00	\$0.00	\$0.00	\$0.00	\$0.00	\$0.00	\$0.00	\$0.00	\$8,861.00	\$0.00
43-15-04 Uso de bodegas o cuartos fío	\$32,280.00	\$3,095.50	\$5,674.00	\$4,397.00	\$3,892.00	\$5,307.50	\$4,242.00	\$4,685.50	\$0.00	\$4,020.00	\$3,719.00	\$5,725.50	\$45,465.50	-\$17,265.50
43-16 Por Licencia de Construcción	\$38,939.00	\$0.00	\$0.00	\$0.00	\$0.00	\$0.00	\$0.00	\$0.00	\$0.00	\$0.00	\$0.00	\$0.00	\$38,939.00	\$0.00
43-16-01 Habitacional	\$38,939.00	\$0.00	\$0.00	\$0.00	\$0.00	\$0.00	\$0.00	\$0.00	\$0.00	\$0.00	\$0.00	\$0.00	\$38,939.00	\$0.00
43-18 Por Licencia de Uso de Suelo	\$128,000.00	\$0.00	\$0.00	\$0.00	\$0.00	\$0.00	\$0.00	\$0.00	\$0.00	\$0.00	\$0.00	\$0.00	\$128,000.00	\$0.00
43-18-02 Comercial e industrial	\$128,000.00	\$0.00	\$0.00	\$0.00	\$0.00	\$0.00	\$0.00	\$0.00	\$0.00	\$0.00	\$0.00	\$0.00	\$128,000.00	\$0.00
43-21 Por las Licencias, Permisos o Ault	\$90,562.00	\$32,918.00	\$5,850.00	\$6,300.00	\$9,168.00	\$26,706.00	\$19,468.00	\$2,700.00	\$20,136.00	\$23,404.00	\$0.00	\$90.00	\$183,422.00	-\$92,870.00
43-21-03 Difusión en vía pública	\$90,562.00	\$32,918.00	\$5,850.00	\$6,300.00	\$9,168.00	\$26,706.00	\$19,468.00	\$2,700.00	\$20,136.00	\$23,404.00	\$0.00	\$90.00	\$183,422.00	-\$92,870.00
43-22 Por Expedición de Cedula Catastr.	\$34,517.00	\$11,854.14	\$4,952.16	\$1,214.78	\$8,293.11	\$9,430.65	\$9,971.68	\$2,160.88	\$4,032.40	\$2,957.46	\$3,413.89	\$6,639.95	\$73,637.89	-\$39,120.89
43-22-01 Por Expedición de Cedula Catastra	\$34,517.00	\$11,854.14	\$4,952.16	\$1,214.78	\$8,293.11	\$9,430.65	\$9,971.68	\$2,160.88	\$4,032.40	\$2,957.46	\$3,413.89	\$6,639.95	\$73,637.89	-\$39,120.89
43-23 Por Registro de Directores Respon	\$82,205.00	\$3,186.00	\$19,716.00	\$10,940.70	\$11,151.00	\$3,186.00	\$7,965.00	\$4,668.70	\$2,975.70	\$2,975.70	\$0.00	\$0.00	\$67,657.80	\$14,547.20
43-23-01 Por Registro de Directores Respon	\$82,205.00	\$3,186.00	\$19,716.00	\$10,940.70	\$11,151.00	\$3,186.00	\$7,965.00	\$4,668.70	\$2,975.70	\$2,975.70	\$0.00	\$0.00	\$67,657.80	\$14,547.20
43-24 Por la Expedición de Certificados,	\$184,674.00	\$63,196.94	\$100,348.08	\$48,896.94	\$63,093.27	\$41,981.69	\$34,998.97	\$22,644.67	\$67,043.26	\$50,125.70	\$69,016.90	\$56,105.14	\$646,912.69	-\$461,238.69
43-24-01 Certificado de no adeudo	\$36,494.00	\$6,689.88	\$7,416.20	\$12,072.72	\$4,395.37	\$6,194.66	\$5,184.52	\$2,996.96	\$2,738.03	\$9,180.44	\$14,879.90	\$10,484.96	\$88,397.20	-\$52,443.20
43-24-05 Certificado de medidas, colindan	\$7,205.70	\$0.00	\$0.00	\$0.00	\$0.00	\$0.00	\$0.00	\$0.00	\$0.00	\$0.00	\$0.00	\$0.00	\$7,205.70	\$0.00
43-24-06 Certificado de labor catastral.	\$55,152.00	\$13,120.42	\$12,650.63	\$14,502.47	\$18,142.30	\$16,215.58	\$12,948.90	\$6,517.47	\$10,826.03	\$19,462.06	\$36,522.48	\$31,410.71	\$215,376.23	-\$160,224.23
43-24-07 Constancia de aforo	\$11,656.00	\$1,452.64	\$3,371.58	\$1,873.10	\$2,060.41	\$1,685.79	\$2,060.41	\$749.24	\$1,873.10	\$3,746.20	\$7,120.62	\$6,939.47	\$35,647.66	-\$23,991.66
43-24-08 Duplicado de documentos fiero de	\$4,563.00	\$80.00	\$160.00	\$0.00	\$80.00	\$0.00	\$0.00	\$160.00	\$80.00	\$320.00	\$160.00	\$720.00	\$1,840.00	\$3,723.00
43-24-08 Demás certificados, certificaciones	\$68,694.00	\$31,854.00	\$61,268.90	\$28,126.00	\$36,611.90	\$19,895.00	\$13,248.60	\$12,221.00	\$41,526.10	\$17,417.00	\$9,994.00	\$6,558.00	\$304,111.60	-\$235,807.60
43-27 Por los Servicios de Salud Prestar	\$62,003.00	\$12,881.00	\$6,407.00	\$2,729.20	\$4,141.70	\$16,532.31	\$2,294.00	\$5,038.00	\$6,885.00	\$296.00	\$16,126.00	\$99,396.00	\$209,066.01	-\$147,062.01
43-27-01 Por servicios de Ecología	\$62,003.00	\$12,881.00	\$6,407.00	\$2,729.20	\$4,141.70	\$16,532.31	\$2,294.00	\$5,038.00	\$6,885.00	\$296.00	\$16,126.00	\$99,396.00	\$209,066.01	-\$147,062.01
43-27-01-1 Ingresos Varios	\$62,003.00	\$12,881.00	\$6,407.00	\$2,729.20	\$4,141.70	\$16,532.31	\$2,294.00	\$5,038.00	\$6,885.00	\$296.00	\$16,126.00	\$99,396.00	\$209,066.01	-\$147,062.01
44 Otros Derechos	\$1,566.00	\$0.00	\$0.00	\$0.00	\$0.00	\$0.00	\$0.00	\$0.00	\$546.00	\$2,400.00	\$1,647.00	\$11,458.00	\$11,039.00	-\$89,469.00
44-01 Otros Derechos	\$1,566.00	\$0.00	\$0.00	\$0.00	\$0.00	\$0.00	\$0.00	\$0.00	\$546.00	\$2,400.00	\$1,647.00	\$11,458.00	\$11,039.00	-\$89,469.00

Municipio de Calkiní  
Estado de Campeche  
Estado Analítico Mensual de Ingresos  
Al 31/dic./2021

Fecha y hora de impresión: 10 feb. 2022 16:12 p. m.

Usuario: Superior  
Reporte: rpt:plancon:sup:abstr:base

Rubro de Ingreso	Ene	Feb	Mar	Abr	May	Jun	Jul	Agosto	Sep	Oct	Nov	Dic	Total (vigente - Total)
44-01-01 ampliación de horario	\$0.00	\$0.00	\$0.00	\$0.00	\$0.00	\$0.00	\$0.00	\$0.00	\$0.00	\$2,403.00	\$0.00	\$400.00	\$2,803.00
44-01-02 COMODATO	\$0.00	\$1,098.00	\$3,284.00	\$0.00	\$0.00	\$0.00	\$549.00	\$0.00	\$549.00	\$0.00	\$1,647.00	\$1,986.00	\$8,236.00
51 Productos	\$389,134.00	\$19,318.06	\$7,752.44	\$8,040.07	\$4,469.50	\$1,746.31	\$4,009.23	\$10,538.31	\$15,452.15	\$6,891.26	\$14,418.87	\$10,486.06	\$116,999.13
51-03 Por Bienes Muebles y Vaianes	\$23,180.00	\$0.00	\$790.00	\$0.00	\$0.00	\$0.00	\$0.00	\$6,132.00	\$15,436.00	\$0.00	\$0.00	\$0.00	\$22,266.00
51-03-01 arrendamiento de puestos	\$20,180.00	\$0.00	\$750.00	\$0.00	\$0.00	\$0.00	\$0.00	\$6,132.00	\$15,436.00	\$0.00	\$0.00	\$0.00	\$22,266.00
51-03-02 arrendamiento de camión	\$3,000.00	\$0.00	\$0.00	\$0.00	\$0.00	\$0.00	\$0.00	\$0.00	\$0.00	\$0.00	\$0.00	\$0.00	\$3,000.00
51-06 Intereses Financieros	\$274,468.00	\$4,478.87	\$3,673.44	\$4,173.07	\$4,013.50	\$1,251.31	\$3,662.23	\$3,662.31	\$56.15	\$906.26	\$5,965.87	\$2,096.06	\$32,099.13
51-06-01 RENDIM. BANCARIOS	\$274,468.00	\$4,478.87	\$3,673.44	\$4,173.07	\$4,013.50	\$1,251.31	\$3,662.23	\$3,662.31	\$56.15	\$906.26	\$5,965.87	\$2,096.06	\$32,099.13
51-07 Por Uso de Estacionamientos y Ba	\$37,318.00	\$442.00	\$879.00	\$367.00	\$446.00	\$464.00	\$435.00	\$950.00	\$0.00	\$5,965.00	\$9,063.00	\$5,400.00	\$27,202.00
51-07-01 BAÑOS	\$37,318.00	\$442.00	\$879.00	\$367.00	\$446.00	\$464.00	\$435.00	\$950.00	\$0.00	\$5,965.00	\$9,063.00	\$5,400.00	\$27,202.00
51-08 Otros Productos	\$24,178.00	\$7,000.00	\$3,500.00	\$3,500.00	\$0.00	\$0.00	\$3,500.00	\$3,500.00	\$0.00	\$0.00	\$0.00	\$0.00	\$35,000.00
51-08-01 LOTES PANTONES	\$24,178.00	\$7,000.00	\$3,500.00	\$3,500.00	\$0.00	\$0.00	\$3,500.00	\$3,500.00	\$0.00	\$0.00	\$0.00	\$0.00	\$35,000.00
61 Aprovechamientos	\$1,465,946.00	\$68,382.43	\$3,610.00	\$1,980.00	\$175.00	\$1,739.00	\$5,217.00	\$4,261.00	\$9,705.83	\$12,315.19	\$19,416.95	\$2,493.00	\$136,080.40
61-02 Aprovechamientos Multas	\$171,108.00	\$435.00	\$3,610.00	\$4,980.00	\$175.00	\$1,739.00	\$5,217.00	\$4,261.00	\$889.00	\$3,940.50	\$6,144.50	\$2,493.00	\$54,649.40
61-02-00 multas a comercios	\$171,108.00	\$435.00	\$3,610.00	\$4,980.00	\$175.00	\$1,739.00	\$5,217.00	\$4,261.00	\$889.00	\$3,940.50	\$6,144.50	\$2,493.00	\$54,649.40
61-02-01 multas de tránsito	\$42,807.00	\$0.00	\$0.00	\$0.00	\$0.00	\$0.00	\$0.00	\$0.00	\$0.00	\$0.00	\$0.00	\$0.00	\$42,807.00
61-02-02 multas por lotes baldíos	\$128,286.00	\$435.00	\$3,610.00	\$4,980.00	\$175.00	\$1,739.00	\$5,217.00	\$4,261.00	\$889.00	\$3,940.50	\$6,144.50	\$2,493.00	\$51,636.60
61-02-03 multas por lotes baldíos	\$2,015.00	\$0.00	\$0.00	\$0.00	\$0.00	\$0.00	\$0.00	\$0.00	\$0.00	\$0.00	\$0.00	\$0.00	\$2,015.00
61-03 Aprovechamientos Indemnizaciones	\$13,636.00	\$0.00	\$0.00	\$0.00	\$0.00	\$0.00	\$0.00	\$0.00	\$0.00	\$0.00	\$2,300.00	\$0.00	\$11,336.00
61-03-00 indemnizaciones por daños a bienes	\$13,636.00	\$0.00	\$0.00	\$0.00	\$0.00	\$0.00	\$0.00	\$0.00	\$0.00	\$0.00	\$2,300.00	\$0.00	\$11,336.00
61-03-01 daños a bienes muebles	\$13,636.00	\$0.00	\$0.00	\$0.00	\$0.00	\$0.00	\$0.00	\$0.00	\$0.00	\$0.00	\$2,300.00	\$0.00	\$11,336.00
61-04 Aprovechamientos Reintegros	\$3,530.00	\$67,947.43	\$0.00	\$0.00	\$0.00	\$0.00	\$0.00	\$0.00	\$0.00	\$0.00	\$0.00	\$0.00	\$67,947.43
61-04-01 Remanentes de los Recursos del F	\$3,530.00	\$0.00	\$0.00	\$0.00	\$0.00	\$0.00	\$0.00	\$0.00	\$0.00	\$0.00	\$0.00	\$0.00	\$3,530.00
61-04-01- reinteg. cancel. ch. años anteriores	\$3,530.00	\$0.00	\$0.00	\$0.00	\$0.00	\$0.00	\$0.00	\$0.00	\$0.00	\$0.00	\$0.00	\$0.00	\$3,530.00
61-04-02 Reintegros	\$0.00	\$67,947.43	\$0.00	\$0.00	\$0.00	\$0.00	\$0.00	\$0.00	\$0.00	\$0.00	\$0.00	\$0.00	\$67,947.43
61-04-02- CH. AÑOS ANTERIORES	\$0.00	\$67,947.43	\$0.00	\$0.00	\$0.00	\$0.00	\$0.00	\$0.00	\$0.00	\$0.00	\$0.00	\$0.00	\$67,947.43
61-05 Aprovechamientos Provenientes de	\$225,000.00	\$0.00	\$0.00	\$0.00	\$0.00	\$0.00	\$0.00	\$0.00	\$0.00	\$0.00	\$0.00	\$0.00	\$225,000.00
61-05-01 1% sobre obras que se realicen en	\$225,000.00	\$0.00	\$0.00	\$0.00	\$0.00	\$0.00	\$0.00	\$0.00	\$0.00	\$0.00	\$0.00	\$0.00	\$225,000.00
61-05-01- 1% sobre obras delect.	\$225,000.00	\$0.00	\$0.00	\$0.00	\$0.00	\$0.00	\$0.00	\$0.00	\$0.00	\$0.00	\$0.00	\$0.00	\$225,000.00
61-09 Aprovechamientos, Otros Aprovechi	\$1,052,274.00	\$0.00	\$0.00	\$3,000.00	\$0.00	\$0.00	\$0.00	\$0.00	\$8,836.83	\$3,374.69	\$10,972.05	\$0.00	\$31,183.57
61-09-01 Donaciones	\$0.00	\$0.00	\$0.00	\$3,000.00	\$0.00	\$0.00	\$0.00	\$0.00	\$0.00	\$0.00	\$0.00	\$0.00	\$3,000.00
61-09-01- DONACIONES VARIAS	\$0.00	\$0.00	\$0.00	\$3,000.00	\$0.00	\$0.00	\$0.00	\$0.00	\$0.00	\$0.00	\$0.00	\$0.00	\$3,000.00
61-09-06 Aprovechamientos Diversos	\$234,880.00	\$0.00	\$0.00	\$0.00	\$0.00	\$0.00	\$0.00	\$0.00	\$0.00	\$0.00	\$0.00	\$0.00	\$234,880.00
61-09-06- cot. recip.	\$234,880.00	\$0.00	\$0.00	\$0.00	\$0.00	\$0.00	\$0.00	\$0.00	\$0.00	\$0.00	\$0.00	\$0.00	\$234,880.00
61-09-06- cameral	\$234,880.00	\$0.00	\$0.00	\$0.00	\$0.00	\$0.00	\$0.00	\$0.00	\$0.00	\$0.00	\$0.00	\$0.00	\$234,880.00

Municipio de Calkini  
Estado de Campeche  
Estado Analítico Mensual de Ingresos  
Al 31 dic.2021



Ucr: Supervisor  
Rfp: rptanaliticoestadomensual

Fecha y hora de impresión 10/feb/2022 06:12 p. m.

Rubro de Ingreso	Presupuesto Vigiente	Ene	Feb	Mar	Abr	May	Jun	Jul	Ago	Sep	Oct	Nov	Dic	Total (Vigente-Total)
61-04-07 Otros Aprovechamientos	\$817,394.00	\$0.00	\$0.00	\$0.00	\$0.00	\$0.00	\$0.00	\$0.00	\$0.00	\$8,836.83	\$8,374.69	\$10,972.05	\$0.00	\$28,183.57
61-08-07 5% al millar	\$817,394.00	\$0.00	\$0.00	\$0.00	\$0.00	\$0.00	\$0.00	\$0.00	\$0.00	\$8,836.83	\$8,374.69	\$10,972.05	\$0.00	\$28,183.57
62 Aprovechamientos Patrimoniales	\$2,000,000.00	\$0.00	\$650,000.00	\$1,138,000.00	\$0.00	\$0.00	\$1,200,000.00	\$0.00	\$0.00	\$0.00	\$0.00	\$0.00	\$0.00	\$2,988,000.00
62-01 Aprovechamientos Patrimoniales	\$2,000,000.00	\$0.00	\$0.00	\$0.00	\$0.00	\$0.00	\$0.00	\$0.00	\$0.00	\$0.00	\$0.00	\$0.00	\$0.00	\$0.00
62-01-1 Terrenos	\$2,000,000.00	\$0.00	\$0.00	\$0.00	\$0.00	\$0.00	\$0.00	\$0.00	\$0.00	\$0.00	\$0.00	\$0.00	\$0.00	\$0.00
62-01-1-1 Terrenos	\$2,000,000.00	\$0.00	\$0.00	\$0.00	\$0.00	\$0.00	\$0.00	\$0.00	\$0.00	\$0.00	\$0.00	\$0.00	\$0.00	\$0.00
62-01 Aprovechamientos Patrimoniales	\$0.00	\$0.00	\$650,000.00	\$1,138,000.00	\$0.00	\$0.00	\$1,200,000.00	\$0.00	\$0.00	\$0.00	\$0.00	\$0.00	\$0.00	\$2,988,000.00
62-01-1 Edificios no Residenciales	\$0.00	\$0.00	\$650,000.00	\$1,138,000.00	\$0.00	\$0.00	\$1,200,000.00	\$0.00	\$0.00	\$0.00	\$0.00	\$0.00	\$0.00	\$2,988,000.00
62-01-1-1 Edificios no residenciales y local	\$0.00	\$0.00	\$650,000.00	\$1,138,000.00	\$0.00	\$0.00	\$1,200,000.00	\$0.00	\$0.00	\$0.00	\$0.00	\$0.00	\$0.00	\$2,988,000.00
69 Aprovechamientos no Comprehdidos	\$0.00	\$0.00	\$0.00	\$0.00	\$0.00	\$36,881.00	\$0.00	\$0.00	\$0.00	\$0.00	\$0.00	\$0.00	\$0.00	\$36,881.00
69-01 Aprovechamientos no Comprehdidos	\$0.00	\$0.00	\$0.00	\$0.00	\$0.00	\$36,881.00	\$0.00	\$0.00	\$0.00	\$0.00	\$0.00	\$0.00	\$0.00	\$36,881.00
69-01-01 otros aprovechamientos	\$0.00	\$0.00	\$0.00	\$0.00	\$0.00	\$36,881.00	\$0.00	\$0.00	\$0.00	\$0.00	\$0.00	\$0.00	\$0.00	\$36,881.00
81 Participaciones	\$14,209,757.00	\$7,605,136.47	\$11,713,394.00	\$7,717,869.92	\$11,621,755.00	\$8,950,238.25	\$8,561,361.51	\$8,562,221.62	\$8,443,689.51	\$7,955,959.67	\$12,342,155.00	\$6,335,766.06	\$10,363,897.31	\$110,082,665.31
81-02 Participaciones del Municipio	\$14,209,757.00	\$7,605,136.47	\$11,713,394.00	\$7,717,869.92	\$11,621,755.00	\$8,950,238.25	\$8,561,361.51	\$8,562,221.62	\$8,443,689.51	\$7,955,959.67	\$12,342,155.00	\$6,335,766.06	\$10,363,897.31	\$110,082,665.31
81-02-01 Fondo general	\$2,949,004.00	\$4,037,735.40	\$5,874,459.59	\$4,466,071.87	\$6,456,016.70	\$5,092,069.01	\$4,174,484.08	\$4,403,605.00	\$5,006,726.75	\$4,054,652.59	\$8,281,571.13	\$2,002,321.51	\$6,003,523.94	\$65,419,341.02
81-02-02 Fondo de fiscalización	\$14,854,246.00	\$1,251,332.94	\$2,955,169.72	\$1,223,447.19	\$1,972,266.21	\$1,291,077.96	\$1,307,336.87	\$1,206,458.91	\$1,225,249.76	\$1,155,215.59	\$1,041,450.59	\$1,585,744.94	\$1,495,144.63	\$17,251,874.24
81-02-03 Fondo de fomento municipal	\$449,655.00	\$31,767.00	\$58,137.61	\$31,357.91	\$27,453.25	\$35,079.27	\$23,836.60	\$25,496.96	\$24,651.37	\$25,116.96	\$20,767.48	\$26,342.81	\$26,986.62	\$354,205.84
81-02-04 Impuesto Especial sobre producción	\$0.00	\$0.00	\$0.00	\$0.00	\$0.00	\$0.00	\$0.00	\$0.00	\$0.00	\$0.00	\$0.00	\$0.00	\$0.00	\$0.00
81-02-05 Fondo de extracción de hidrocarburo	\$0.00	\$0.00	\$0.00	\$0.00	\$0.00	\$0.00	\$0.00	\$0.00	\$0.00	\$0.00	\$0.00	\$0.00	\$0.00	\$0.00
81-02-06 IES de gasolina y diesel	\$1,716,982.00	\$148,996.70	\$119,452.79	\$113,610.86	\$117,966.11	\$141,613.66	\$131,077.08	\$118,590.69	\$109,113.23	\$111,638.78	\$104,944.64	\$108,226.65	\$1,431,788.43	\$386,243.57
81-02-10 ISE, efuamente enterado a la FI	\$4,312,467.00	\$282,107.00	\$1,289,590.00	\$88,865.00	\$271,256.00	\$272,960.00	\$313,132.00	\$293,174.17	\$0.00	\$83,865.18	\$0.00	\$0.00	\$0.00	\$3,052,152.35
81-02-11 Fondo de Estabilización de los Ingr	\$3,123,215.00	\$0.00	\$207,645.38	\$0.00	\$-16,214.04	\$0.00	\$-28,300.09	\$-52,445.94	\$-20,639.35	\$-24,306.52	\$33,100.98	\$-24,722.37	\$113,889.63	\$511,758.68
81-02-12 A la venta Final de Bebidas con Cc	\$148,126.00	\$0.00	\$277.20	\$104.40	\$950.60	\$899.80	\$995.20	\$1,292.40	\$670.20	\$700.00	\$893.80	\$0.00	\$1,368.60	\$7,621.20
81-02-13 placas y refrendos	\$0.00	\$0.00	\$0.00	\$0.00	\$713,467.00	\$0.00	\$765,527.00	\$947,661.00	\$0.00	\$0.00	\$488,212.00	\$0.00	\$0.00	\$2,264,867.00
81-02-14 Impuesto sobre autom6viles nuevo	\$0.00	\$80,135.07	\$40,597.52	\$35,716.26	\$39,076.42	\$43,774.54	\$34,344.85	\$40,598.06	\$62,811.96	\$39,777.69	\$47,993.16	\$35,448.22	\$48,303.81	\$509,157.66
81-02-15 Fondo de compensación ISAN	\$0.00	\$10,403.45	\$10,095.03	\$10,460.30	\$9,943.43	\$10,429.30	\$10,395.95	\$10,485.02	\$10,379.98	\$10,604.42	\$10,267.28	\$10,486.11	\$10,615.91	\$124,713.78
81-02-16 Impuesto sobre nomina	\$2,733,755.00	\$0.00	\$0.00	\$0.00	\$0.00	\$0.00	\$0.00	\$0.00	\$0.00	\$0.00	\$0.00	\$0.00	\$0.00	\$0.00
82 Aportaciones	\$52,856,992.00	\$8,231,616.92	\$8,231,626.08	\$8,208,733.46	\$8,206,113.81	\$8,203,485.16	\$8,319,688.70	\$8,201,699.92	\$8,201,699.92	\$8,201,699.92	\$8,201,699.92	\$8,201,699.92	\$8,201,699.92	\$85,561,716.92
82-02 Fondos de Aportaciones para Mur	\$82,856,992.00	\$7,815,600.00	\$7,815,699.00	\$7,815,699.00	\$7,815,699.00	\$7,815,600.00	\$7,815,600.00	\$7,815,600.00	\$7,815,600.00	\$7,815,600.00	\$7,815,600.00	\$7,815,600.00	\$7,815,600.00	\$83,148,006.00
82-02-01 Fondo de aportaciones para la infra	\$83,195,937.00	\$5,319,594.00	\$5,319,594.00	\$5,319,594.00	\$5,319,594.00	\$5,319,594.00	\$5,319,594.00	\$5,319,594.00	\$5,319,594.00	\$5,319,594.00	\$5,319,594.00	\$5,319,594.00	\$5,319,594.00	\$83,195,937.00
82-02-02 Fondo de aportaciones para el Fort	\$28,700,155.00	\$2,496,006.00	\$2,496,006.00	\$2,496,006.00	\$2,496,006.00	\$2,496,006.00	\$2,496,006.00	\$2,496,006.00	\$2,496,006.00	\$2,496,006.00	\$2,496,006.00	\$2,496,006.00	\$2,496,006.00	\$29,992,068.00
82-03 Fondos de Aportaciones para Dep	\$0.00	\$416,016.32	\$416,026.08	\$393,134.46	\$393,514.81	\$387,655.16	\$604,088.70	\$385,669.92	\$385,669.92	\$385,669.92	\$385,669.92	\$385,669.92	\$385,669.92	\$5,413,710.92
82-03-01 Fondo de aportaciones para la Seg	\$0.00	\$416,016.32	\$416,026.08	\$393,134.46	\$393,514.81	\$387,655.16	\$604,088.70	\$385,669.92	\$385,669.92	\$385,669.92	\$385,669.92	\$385,669.92	\$385,669.92	\$5,413,710.92
82-03-05 Fondo de Aportaciones para la Seg	\$0.00	\$0.00	\$0.00	\$0.00	\$0.00	\$0.00	\$0.00	\$0.00	\$0.00	\$0.00	\$0.00	\$0.00	\$0.00	\$0.00
83 Convenios	\$3,742,132.00	\$683,295.78	\$1,145,185.01	\$629,377.43	\$971,600.66	\$502,468.14	\$6,181,502.48	\$2,993,256.43	\$4,414,483.74	\$605,395.36	\$2,995,142.35	\$1,206,927.93	\$4,386,748.49	\$25,617,484.49
83-03 Convenios o Programas de Aporta	\$0.00	\$243,025.78	\$813,402.01	\$182,233.43	\$191,277.66	\$183,444.14	\$6,661,968.48	\$1,678,705.08	\$3,943,189.09	\$119,700.36	\$2,207,046.35	\$1,018,765.93	\$3,996,949.58	\$18,388,107.49

Municipio de Calkiní  
Estado de Campeche  
Estado Analítico Mensual de Ingresos  
Al 31 dic. 2021



Ucr: Superintor  
Rip: rptAnaliticoEstadisticas

Fecha: 10/feb/2022  
hora de impresión: 06:12 p. m.

Rubro de Ingreso	Presupuesto Vigiente	Ene												Dic	Total (Vigente-Total)
		Feb	Mar	Abr	May	Jun	Jul	Ago	Sep	Oct	Nov				
84-02-04	\$0.00	\$249,025.78	\$813,402.01	\$182,233.43	\$181,277.66	\$183,444.14	\$6,661,368.48	\$1,678,705.08	\$3,243,189.09	\$179,700.36	\$2,207,046.35	\$1,018,765.83	\$3,996,949.58	\$19,389,107.49	-\$19,389,107.49
84-03-04	\$0.00	\$0.00	\$668,173.43	\$0.00	\$0.00	\$1,148,702.92	\$1,148,702.92	\$1,148,702.92	\$1,148,702.92	\$0.00	\$0.00	\$0.00	\$0.00	\$0.00	\$0.00
84-03-04-01	\$0.00	\$249,025.78	\$177,228.58	\$182,233.43	\$181,277.66	\$183,444.14	\$174,050.31	\$179,632.08	\$3,243,189.09	\$179,700.36	\$2,207,046.35	\$1,018,765.83	\$3,996,949.58	\$11,766,343.89	-\$11,766,343.89
84-03-04-02	\$0.00	\$0.00	\$0.00	\$0.00	\$0.00	\$0.00	\$4,338,615.25	\$0.00	\$0.00	\$0.00	\$0.00	\$0.00	\$0.00	\$4,338,615.25	-\$4,338,615.25
84-05	\$3,742,132.00	\$640,270.00	\$331,783.00	\$447,144.00	\$136,383.00	\$319,024.00	\$820,134.00	\$1,310,621.35	\$1,371,284.65	\$325,685.00	\$388,386.00	\$388,162.00	\$389,774.00	\$6,468,641.00	-\$2,726,509.00
84-05-01	\$0.00	\$0.00	\$145,185.00	\$263,970.00	\$136,383.00	\$136,383.00	\$136,383.00	\$118,897.95	\$1,153,768.65	\$136,383.00	\$136,383.00	\$136,383.00	\$136,383.00	\$3,636,602.00	-\$105,630.00
84-05-05	\$0.00	\$640,270.00	\$166,598.00	\$183,174.00	\$0.00	\$162,641.00	\$383,751.00	\$191,624.00	\$217,466.00	\$189,302.00	\$252,013.00	\$191,779.00	\$283,391.00	\$2,832,039.00	-\$2,832,039.00
84	\$578,272.00	\$21,772.46	\$1,270.13	\$5,207.98	\$4,500.67	\$27,270.52	\$81,566.76	\$15,566.77	\$29,776.59	\$7,837.94	\$1,241.40	\$1,160.21	\$11,037.95	\$208,278.38	\$368,985.82
84-02	\$578,272.00	\$21,772.46	\$1,270.13	\$5,207.98	\$4,500.67	\$27,270.52	\$81,566.76	\$15,566.77	\$29,776.59	\$7,837.94	\$1,241.40	\$1,160.21	\$11,037.95	\$208,278.38	\$368,985.82
84-02-01	\$0.00	\$0.00	\$0.00	\$0.00	\$0.00	\$0.00	\$0.00	\$0.00	\$0.00	\$0.00	\$0.00	\$0.00	\$0.00	\$0.00	\$0.00
84-02-02	\$0.00	\$7,746.80	\$0.00	\$0.00	\$0.00	\$2,742.13	\$22,308.48	\$24,214.16	\$12,882.77	\$17,155.94	\$0.00	\$0.00	\$8,982.95	\$103,355.40	-\$103,355.40
84-02-04	\$2,884.00	\$6,843.00	\$0.00	\$2,869.50	\$0.00	\$420.91	\$395.91	\$2,683.00	\$144.00	\$732.00	\$0.00	\$0.00	\$220.00	\$13,403.32	-\$10,424.32
84-02-07	\$28,546.00	\$8,182.66	\$1,270.13	\$2,238.45	\$1,795.54	\$3,881.13	\$57,036.69	\$0.00	\$12,320.42	\$0.00	\$1,241.40	\$1,160.21	\$2,725.00	\$51,514.66	-\$65,266.66
84-02-17	\$136,087.00	\$0.00	\$0.00	\$0.00	\$0.00	\$0.00	\$0.00	\$0.00	\$0.00	\$0.00	\$0.00	\$0.00	\$0.00	\$0.00	\$136,087.00
84-02-18	\$357,774.00	\$0.00	\$0.00	\$0.00	\$0.00	\$0.00	\$0.00	\$0.00	\$0.00	\$0.00	\$0.00	\$0.00	\$0.00	\$0.00	\$357,774.00
85	\$2,382,184.00	\$0.00	\$0.00	\$0.00	\$0.00	\$0.00	\$0.00	\$0.00	\$0.00	\$0.00	\$0.00	\$0.00	\$0.00	\$0.00	\$2,382,184.00
85-02	\$2,382,184.00	\$0.00	\$0.00	\$0.00	\$0.00	\$0.00	\$0.00	\$0.00	\$0.00	\$0.00	\$0.00	\$0.00	\$0.00	\$0.00	\$2,382,184.00
85-02-01	\$0.00	\$0.00	\$0.00	\$0.00	\$0.00	\$0.00	\$0.00	\$0.00	\$0.00	\$0.00	\$0.00	\$0.00	\$0.00	\$0.00	\$0.00
91	\$8,349,244.00	\$0.00	\$0.00	\$49,225.11	\$0.00	\$154,729.44	\$0.00	\$154,729.44	\$0.00	\$145,546.17	\$0.00	\$0.00	\$0.00	\$348,500.72	-\$348,500.72
91-01	\$8,349,244.00	\$0.00	\$0.00	\$49,225.11	\$0.00	\$154,729.44	\$0.00	\$154,729.44	\$0.00	\$145,546.17	\$0.00	\$0.00	\$0.00	\$348,500.72	-\$348,500.72
91-01-01	\$0.00	\$0.00	\$0.00	\$49,225.11	\$0.00	\$154,729.44	\$0.00	\$154,729.44	\$0.00	\$145,546.17	\$0.00	\$0.00	\$0.00	\$348,500.72	-\$348,500.72
91-01-01-01	\$0.00	\$0.00	\$0.00	\$0.00	\$0.00	\$0.00	\$0.00	\$0.00	\$0.00	\$0.00	\$0.00	\$0.00	\$0.00	\$0.00	\$0.00
91-01-01-02	\$5,607,112.00	\$0.00	\$0.00	\$0.00	\$0.00	\$0.00	\$0.00	\$0.00	\$0.00	\$0.00	\$0.00	\$0.00	\$0.00	\$0.00	\$5,607,112.00
91-01-01-03	\$3,742,132.00	\$0.00	\$0.00	\$0.00	\$0.00	\$0.00	\$0.00	\$0.00	\$0.00	\$0.00	\$0.00	\$0.00	\$0.00	\$0.00	\$3,742,132.00
93	\$0.00	\$0.00	\$0.00	\$0.00	\$0.00	\$1,059,820.00	\$0.00	\$0.00	\$0.00	\$0.00	\$0.00	\$0.00	\$0.00	\$1,831,803.00	-\$1,831,803.00
93-02	\$0.00	\$0.00	\$0.00	\$0.00	\$0.00	\$1,059,820.00	\$0.00	\$0.00	\$0.00	\$0.00	\$0.00	\$0.00	\$0.00	\$1,831,803.00	-\$1,831,803.00
93-02-01	\$0.00	\$0.00	\$0.00	\$0.00	\$0.00	\$1,059,820.00	\$0.00	\$0.00	\$0.00	\$0.00	\$0.00	\$0.00	\$0.00	\$1,831,803.00	-\$1,831,803.00
<b>Total</b>	<b>\$25,173,591.00</b>	<b>\$18,524,802.27</b>	<b>\$34,683,133.21</b>	<b>\$1,802,483.72</b>	<b>\$1,802,483.72</b>	<b>\$18,307,765.85</b>	<b>\$55,465,897.42</b>	<b>\$30,344,715.74</b>	<b>\$22,022,447.13</b>	<b>\$18,307,571.42</b>	<b>\$23,545,677.32</b>	<b>\$11,162,168.77</b>	<b>\$18,161,565.51</b>	<b>\$644,433,372.22</b>	<b>-\$15,343,380.22</b>

**Municipio de Calkiní**  
**CAMPECHE**  
**Estado Analítico Mensual de Ingresos**



Usu: Supervisor  
Repor: AnalíticoP  
FESE  
17/01/2022 11:33 a. m.

Fecha y

10/feb./2022  
11:33 a. m.

Al 31/dic./2021

Rubro de Ingreso	Presupuesto Vigente	Ene	Feb	Mar	Abr	May	Jun	Jul	Ago	Sep	Oct	Nov	Dic	Total	Diferencia	
															(Vigente - Total)	
LIC. JUANITA DEL ROSARIO CORTES MOO PRESIDENTA MUNICIPAL																
PROFRA. ROMALDA ISABEL CAN COLLI SINDICO DE HACIENDA																
C.P. RAFAEL ELI MOLAS NARVAEZ TESORERO MUNICIPAL																

**Municipio de Calkiní**  
**CAMPECHE**  
**Auxiliares de Cuentas (Totales por cuenta) del 01/dic./2021 al 31/dic./2021**

Con saldo y/o movimientos. (De la cuenta: 1112 a la 1112-1-03-01)

Fecha y  
10/feb./2022  
11:37 a. m.

Usu: Supervisor  
Rep: rptAuxiliarCuenta

Cuentas de Registro

Cuenta	Nombre de la Cuenta	Saldo Inicial	Movimientos del Periodo		Saldo Final
			Cargos	Abonos	
1112-1-01-02	CTA- 29964 NOMINAS	\$19,754.58	\$11,444,318.40	\$11,403,719.05	\$60,353.93
1112-1-01-19	CTA- 860845 ING.PREDIAL	\$218,443.10	\$1,714,310.05	\$1,932,753.15	\$0.00
1112-1-01-49	CTA-003466 ZONA MARITIMO TERREST.	\$144.12	\$10,619.53	\$0.00	\$10,763.65
1112-1-01-50	CTA-0105978009 FEIEF/2016	\$4,770.46	\$0.00	\$0.00	\$4,770.46
1112-1-01-68	CTA-6601294 .5% MILLAR/21	\$19,761.24	\$8,093.11	\$0.00	\$27,854.35
1112-1-01-70	CTA-380127 PARTICIPACIONES	\$5,283,038.49	\$11,596,301.56	\$12,916,877.13	\$3,962,462.92
1112-1-01-71	8661-ING PROPIOS/22	\$381,595.55	\$790,431.00	\$1,038,441.95	\$133,584.60
1112-1-01-72	CTA-0117864280	\$18,037.28	\$0.00	\$15,000.00	\$3,037.28
1112-1-01-73	CTA-7139 SUBSIDIO ESTATAL	\$5,065.41	\$233,437.13	\$238,522.54	\$0.00
1112-1-02-02	CTA-5912071 ING. PROP.	\$1,053.83	\$0.00	\$348.00	\$705.83
1112-1-02-04	CTA-72605 ING. PROP.	\$134.93	\$0.00	\$0.00	\$134.93
1112-1-02-05	CTA-43818 RESERVAS	\$0.94	\$0.00	\$0.94	\$0.00
1112-1-02-23	CTA-3008209 HIDROCARBUROS/19	\$31.53	\$0.00	\$31.53	\$0.00
1112-1-02-29	CTA-690419 PARTICIP.	\$8.04	\$0.00	\$8.04	\$0.00
1112-1-02-35	CTA-7209967, EXCEDENTES	\$892.74	\$0.00	\$348.00	\$244.74
1112-1-02-37	CTA-6595340 FONDO DE AHORRO	\$7.34	\$0.00	\$7.34	\$0.00
1112-1-02-38	CTA-6638341 RESERV. DE AHORRO	\$729.47	\$0.00	\$348.00	\$381.47
1112-1-02-39	CTA-6831553 PROG. AYUDAS	\$224.83	\$0.00	\$224.83	\$0.00
1112-1-02-41	CTA-8259305 FOPET/20	\$49.39	\$0.00	\$49.39	\$0.00
1112-1-02-44	CTA-85197 FEIEF/20	\$0.93	\$0.00	\$0.93	\$0.00
1112-1-02-51	CTA-99688 5% DEDUC. OBRA/20	\$201.51	\$0.00	\$201.51	\$0.00
1112-1-02-53	CTA-66989 FORTAMUN/21	\$1,464,948.56	\$2,496,860.78	\$3,948,210.00	\$13,599.34
1112-1-02-54	cta-83254 fsmi/21	\$4,137,051.30	\$575.53	\$4,111,665.59	\$25,961.24
1112-1-02-55	cta-93984 fopel/21	\$363,722.09	\$10,753,340.05	\$11,103,235.88	\$13,826.26
1112-1-02-56	CTA-8126158 SUBSIDIO JTAS/21	\$2.86	\$0.00	\$2.86	\$0.00
1112-1-02-58	CTA-77742, FAFEF/21	\$95.86	\$0.00	\$95.86	\$0.00
1112-1-02-59	CTA-24945 JTA. NUNKINI	\$2.20	\$0.00	\$2.20	\$0.00
1112-1-02-60	CTA-24953 JTA. BECAL	\$4.19	\$0.00	\$4.19	\$0.00
1112-1-03-01	CTA-30519022 NOMINA	\$118,092.28	\$24.77	\$0.00	\$118,117.05



**Municipio de Calkiní  
CAMPECHE**

**Auxiliares de Cuentas (Totales por cuenta) del  
01/dic./2021 al 31/dic./2021**

**Con saldo y/o movimientos. (De la cuenta:  
1112 a la 1112-1-03-01)**

Fecha y 10/feb./2022

Usu: Supervisor

Rep: rptAuxiliaresCuentas

11:37 a.  
m.

Cuentas de Registro

**Movimientos del Periodo**

Cuenta	Nombre de la Cuenta	Saldo Inicial	Movimientos del Periodo		Saldo Final
			Cargos	Abonos	
<b>Total</b>		12,037,585.05	39,048,311.91	46,710,098.91	4,375,798.05



GOBIERNO MUNICIPAL DE  
**CALKINÍ**  
2021- 2024  
CERCANÍA Y TRABAJO

TERCER TRIMESTRE 2021

PRESIDENTA MUNICIPAL: LIC. JUANITA DEL ROSARIO CORTES MOO

TESORERO MUNICIPAL: C.P. RAFAEL ELI MOLAS NARVAEZ

SINDICO DE HACIENDA: PROFRA. ROMALDA ISABEL CAN COLLI



GOBIERNO MUNICIPAL DE  
**CALKINÍ**

2021- 2024  
CERCANÍA Y TRABAJO

INFORMACION CONTABLE

Municipio de Calkiní  
Estado de Actividades  
Del 1 de Enero al 30 de Septiembre de 2021 y 2020  
TERCER TRIMESTRE 2021



Concepto	2021	2020
<b>INGRESOS Y OTROS BENEFICIOS</b>		
<b>Ingresos de la Gestión</b>	<b>11,831,344</b>	<b>11,835,948</b>
Impuestos	4,543,373	4,340,983
Cuotas y Aportaciones de Seguridad Social	0	0
Contribuciones de Mejoras	0	0
Derechos	7,064,742	6,934,286
Productos	84,793	376,735
Aprovechamientos	138,436	183,944
Ingresos por Venta de Bienes y Prestación de	0	0
<b>Participaciones, Aportaciones, Convenios,</b>	<b>174,991,706</b>	<b>223,120,891</b>
Participaciones, Aportaciones, Convenios,	172,810,403	220,588,158
Transferencias, Asignaciones, Subsidios y	2,181,304	2,532,733
<b>Otros Ingresos y Beneficios</b>	<b>0</b>	<b>0</b>
Ingresos Financieros	0	0
Incremento por Variación de Inventarios	0	0
Disminución del Exceso de Estimaciones por	0	0
Disminución del Exceso de Provisiones	0	0
Otros Ingresos y Beneficios Varios	0	0
<b>Total de Ingresos y Otros Beneficios</b>	<b>186,823,051</b>	<b>234,956,839</b>
<b>GASTOS Y OTRAS PÉRDIDAS</b>		
<b>Gastos de Funcionamiento</b>	<b>126,561,231</b>	<b>134,313,228</b>
Servicios Personales	62,130,668	63,856,319
Materiales y Suministros	19,299,933	19,651,473
Servicios Generales	45,130,630	50,805,436
<b>Transferencias, Asignaciones, Subsidios y Otras</b>	<b>17,914,472</b>	<b>19,843,438</b>
Transferencias Internas y Asignaciones al Sector	3,592,865	3,856,761
Transferencias al Resto del Sector Público	0	0
Subsidios y Subvenciones	2,050,946	1,050,000
Ayudas Sociales	9,224,224	12,546,922
Pensiones y Jubilaciones	3,046,436	2,389,755
Transferencias a Fidelcomisos, Mandatos y	0	0
Transferencias a la Seguridad Social	0	0
Donativos	0	0
Transferencias al Exterior	0	0
<b>Participaciones y Aportaciones</b>	<b>0</b>	<b>0</b>
Participaciones	0	0
Aportaciones	0	0
Convenios	0	0
<b>Intereses, Comisiones y Otros Gastos de la</b>	<b>501,315</b>	<b>306,189</b>
Intereses de la Deuda Pública	501,315	306,189
Comisiones de la Deuda Pública	0	0
Gastos de la Deuda Pública	0	0
Costo por Coberturas	0	0
Apoyos Financieros	0	0
<b>Otros Gastos y Pérdidas Extraordinarias</b>	<b>6,828,872</b>	<b>1</b>
Estimaciones, Depreciaciones, Deterioros,	6,828,872	0
Provisiones	0	0
Disminución de Inventarios	0	0
Aumento por Insuficiencia de Estimaciones por	0	0
Aumento por Insuficiencia de Provisiones	0	0
Otros Gastos	0	1
<b>Inversión Pública</b>	<b>16,929,940</b>	<b>0</b>
Inversión Pública no Capitalizable	16,929,940	0
<b>Total de Gastos y Otras Pérdidas</b>	<b>166,735,830</b>	<b>154,462,856</b>
<b>Resultados del Ejercicio (Ahorro/Desahorro)</b>	<b>16,087,221</b>	<b>80,493,983</b>

Bajo protesta de decir verdad declaramos que los Estados Financieros y sus Notas son razonablemente correctos y responsabilidad del emisor. La veracidad, integridad y confianza de las cifras contenidas en este estado financiero dependen de las operaciones y gestiones realizadas por la anterior administración 2018-2021, se firma con fines de cumplir con el marco legal competente en materia de emisión de información.

LIC. JUANITADEL ROSARIO CORTES MOO  
PRESIDENTA MUNICIPAL

C.P. RAFAEL ELI MOLAS NARVAEZ  
TESORERO MUNICIPAL

PROFRA ROMALDA ISABEL CAN COLLI  
SINDICO DE HACIENDA



Municipio de Calkini  
Estado de Situación Financiera  
Al 30 de Septiembre de 2021 y 2020  
Tercer Trimestre 2021

CONCEPTO	Año 2021	Año 2020	CONCEPTO	Año 2021	Año 2020
<b>ACTIVO</b>			<b>PASIVO</b>		
<b>Activo Circulante</b>			<b>Activo Circulante</b>		
Electivo y Equivalentes	4,941,505	74,385,403	Cuentas por Pagar a Corto Plazo	15,107,152	10,438,519
Derechos a Recibir Efectivo o Equivalentes	8,354,402	5,908,358	Documentos por Pagar a Corto Plazo	0	0
Derechos a Recibir Bienes o Servicios	7,748,127	8,802,662	Porción a Corto Plazo de la Deuda Pública a Largo Plazo	0	0
Inventarios	0	0	Títulos y Valores a Corto Plazo	0	0
Almacenes	0	0	Pasivos Diferidos a Corto Plazo	0	0
Estimación por Pérdida o Deterioro de Activos Circulantes	0	0	Fondos y Bienes de Terceros en Garantía y/o Administración a Corto Plazo	0	0
Otros Activos Circulantes	43,739	20,940	Provisiones a Corto Plazo	1,965,918	1,965,911
<b>Total de Activos Circulantes</b>	<b>21,087,773</b>	<b>89,117,363</b>	<b>Total de Pasivos Circulantes</b>	<b>17,076,071</b>	<b>12,407,430</b>
<b>Activo No Circulante</b>			<b>Activo No Circulante</b>		
Inversiones Financieras a Largo Plazo	0	0	Cuentas por Pagar a Largo Plazo	0	0
Derechos a Recibir Efectivo o Equivalentes a Largo Plazo	0	0	Documentos por Pagar a Largo Plazo	0	0
Bienes Inmuebles, Infraestructura y Construcciones en Proceso	19,330,585	40,313,541	Deuda Pública a Largo Plazo	0	16,313,042
Bienes Muebles	27,568,941	33,334,860	Pasivos Diferidos a Largo Plazo	0	0
Activos Intangibles	768,834	768,834	Fondos y Bienes de Terceros en Garantía y/o en Administración a Largo Plazo	0	0
Depreciación, Deterioro y Amortización Acumulada de Bienes	-12,424,738	-10,124,434	Provisiones a Largo Plazo	0	0
Activos Diferidos	0	0	<b>Total de Pasivos No Circulantes</b>	<b>0</b>	<b>16,313,042</b>
Estimación por Pérdida o Deterioro de Activos no Circulantes	0	0	<b>Total del Pasivo</b>	<b>17,076,071</b>	<b>28,720,472</b>
Otros Activos no Circulantes	0	0	<b>HACIENDA PÚBLICA/ PATRIMONIO</b>		
<b>Total de Activos No Circulantes</b>	<b>35,264,022</b>	<b>64,292,801</b>	<b>Hacienda Pública/ Patrimonio Contribuido</b>		
<b>Total del Activo</b>	<b>56,351,794</b>	<b>153,410,164</b>	Aportaciones	0	0
			Donaciones de Capital	0	0
			Actualización de la Hacienda Pública / Patrimonio	0	0
			<b>Hacienda Pública/ Patrimonio Generado</b>		
			Resultados del Ejercicio (Ahorro / Desahorro)	39,275,723	124,689,692
			Resultados de Ejercicios Anteriores	18,087,221	80,493,984
			Revalúos	21,249,843	41,902,101
			Reservas	0	0
			Rectificaciones de Resultados de Ejercicios Anteriores	-61,340	2,293,607
			<b>Exceso o Insuficiencia en la Actualización de la Hacienda Pública/ Patrimonio</b>	<b>0</b>	<b>0</b>
			Resultado por Posición Monetaria	0	0
			Resultado por Tenencia de Activos no Monetarios	0	0
			<b>Total Hacienda Pública/ Patrimonio</b>	<b>39,275,723</b>	<b>124,689,692</b>
			<b>Total del Pasivo y Hacienda Pública / Patrimonio</b>	<b>56,351,794</b>	<b>153,410,164</b>

Bajo protesta de decir verdad declaramos que los Estados Financieros y sus Notas son razonablemente correctos y responsabilidad del emisor.  
La veracidad, integridad y confianza de las cifras contenidas en este estado financiero dependen de las operaciones y gestiones realizadas por la anterior administración 2018-2021, se firma con fines de cumplir con el marco legal competente en materia de emisión de información.

LIC. JUANITA DEL ROSARIO CORTES MOO  
PRESIDENTA MUNICIPAL

C.P. RAFAEL LUIS MOLAS NARVAEZ  
TESORERO MUNICIPAL

PROFRA ROMALDA ISABEL CAN COLLI  
SINDICO DE HACIENDA



Municipio de Calchín  
Estado de Variación en la Hacienda Pública  
Del 1 de Enero al 30 de Septiembre de 2021  
Tercer Trimestre 2021

Concepto	Hacienda Pública/ Patrimonio Contribuido	Hacienda Pública/ Patrimonio Generado de Ejercicios Anteriores	Hacienda Pública/ Patrimonio Generado del Ejercicio	Exceso o Insuficiencia en la Actualización de la Hacienda Pública / Patrimonio	TOTAL
<b>HACIENDA PÚBLICA/PATRIMONIO CONTRIBUIDO NETO DE 2020</b>	<b>0</b>	<b>0</b>	<b>0</b>	<b>0</b>	<b>0</b>
Aportaciones	0	0	0	0	0
Donaciones de Capital	0	0	0	0	0
Actualización de la Hacienda Pública/ Patrimonio	0	0	0	0	0
<b>HACIENDA PÚBLICA/PATRIMONIO GENERADO NETO DE 2020</b>	<b>44,178,690</b>	<b>44,178,690</b>	<b>-15,977,705</b>	<b>-15,977,705</b>	<b>28,200,985</b>
Resultados del Ejercicio (Ahorro/Desahorro)			-15,977,705	-15,977,705	-15,977,705
Resultados de Ejercicios Anteriores	41,939,726	41,939,726	0	0	41,939,726
Revalúos	0	0	0	0	0
Reservas	0	0	0	0	0
Rectificaciones de Resultados de Ejercicios Anteriores	2,238,964	2,238,964	0	0	2,238,964
<b>EXCESO O INSUFICIENCIA EN LA ACTUALIZACIÓN DE LA HACIENDA PÚBLICA/PATRIMONIO NETO DE 2020</b>	<b>0</b>	<b>0</b>	<b>0</b>	<b>0</b>	<b>0</b>
Resultado por Posición Monetaria	0	0	0	0	0
Resultado por Tenencia de Activos no Monetarios	0	0	0	0	0
<b>HACIENDA PÚBLICA / PATRIMONIO NETO FINAL DE 2020</b>	<b>0</b>	<b>44,178,690</b>	<b>-15,977,705</b>	<b>0</b>	<b>28,200,985</b>
<b>CAMBIO EN LA HACIENDA PÚBLICA/PATRIMONIO CONTRIBUIDO NETO DE 2021</b>	<b>0</b>	<b>0</b>	<b>0</b>	<b>0</b>	<b>0</b>
Aportaciones	0	0	0	0	0
Donaciones de Capital	0	0	0	0	0
Actualización de la Hacienda Pública/ Patrimonio	0	0	0	0	0
<b>VARIACIONES DE LA HACIENDA PÚBLICA / PATRIMONIO GENERADO NETO DE 2021</b>	<b>-22,990,189</b>	<b>-22,990,189</b>	<b>34,064,926</b>	<b>11,074,738</b>	<b>11,074,738</b>
Resultados del Ejercicio (Ahorro/Desahorro)			34,064,926	34,064,926	34,064,926
Resultados de Ejercicios Anteriores	-20,689,683	-20,689,683	0	-20,689,683	-20,689,683
Revalúos	0	0	0	0	0
Reservas	0	0	0	0	0
Rectificaciones de Resultados de Ejercicios Anteriores	-2,300,304	-2,300,304	0	-2,300,304	-2,300,304
<b>CAMBIO EN EL EXCESO O INSUFICIENCIA EN LA ACTUALIZACIÓN DE LA HACIENDA PÚBLICA/PATRIMONIO NETO DE 2021</b>	<b>0</b>	<b>0</b>	<b>0</b>	<b>0</b>	<b>0</b>
Resultado por Posición Monetaria	0	0	0	0	0
Resultado por Tenencia de Activos no Monetarios	0	0	0	0	0
<b>HACIENDA PÚBLICA / PATRIMONIO NETO FINAL DE 2021</b>	<b>0</b>	<b>21,188,502</b>	<b>18,087,221</b>	<b>0</b>	<b>39,275,723</b>

Bajo protesta de decir verdad declaramos que los Estados Financieros y sus Notas son razonablemente correctos y responsabilidad del emisor.  
La veracidad, integridad y confiabilidad de las cifras contenidas en este estado financiero dependen de las operaciones y gestiones realizadas por la anterior administración 2018-2021, se firma con fines de cumplir con el marco legal competente en materia de emisión de información.

LC. JUANITADEL ROSARIO CORTES MOO  
PRESIDENTA MUNICIPAL

C. P. RAFAEL ELIMOLAS MARVAEZ  
TESORERO MUNICIPAL

PROFRA. ROWALDA ISABEL CAN COLLI  
SINDICO DE HACIENDA

Municipio de Calkini  
Estado de Cambios en la Situación Financiera  
Del 1 de Enero al 30 de Septiembre de 2021  
Tercer Trimestre 2021



Concepto	Origen	Aplicación
<b>ACTIVO</b>	<b>12,856,588</b>	<b>17,958,297</b>
<b>Activo Circulante</b>	<b>4,083,286</b>	<b>12,616,709</b>
Efectivo y Equivalentes	4,083,286	0
Derechos a Recibir Efectivo o Equivalentes	0	6,052,709
Derechos a Recibir Bienes o Servicios	0	6,541,201
Inventarios	0	0
Almacenes	0	0
Estimación por Pérdida o Deterioro de Activos Circulantes	0	0
Otros Activos Circulantes	0	22,799
<b>Activo No Circulante</b>	<b>8,773,301</b>	<b>5,341,588</b>
Inversiones Financieras a Largo Plazo	0	0
Derechos a Recibir Efectivo o Equivalentes a Largo Plazo	0	0
Bienes Inmuebles, Infraestructura y Construcciones en Proceso	0	5,341,588
Bienes Muebles	6,472,997	0
Activos Intangibles	0	0
Depreciación, Deterioro y Amortización Acumulada de Bienes	2,300,304	0
Activos Diferidos	0	0
Estimación por Pérdida o Deterioro de Activos no Circulantes	0	0
Otros Activos no Circulantes	0	0
<b>PASIVO</b>	<b>8,555,228</b>	<b>14,528,257</b>
<b>Pasivo Circulante</b>	<b>8,555,228</b>	<b>0</b>
Cuentas por Pagar a Corto Plazo	8,555,220	0
Documentos por Pagar a Corto Plazo	0	0
Porción a Corto Plazo de la Deuda Pública a Largo Plazo	0	0
Títulos y Valores a Corto Plazo	0	0
Pasivos Diferidos a Corto Plazo	0	0
Fondos y Bienes de Terceros en Garantía y/o Administración a Corto Plazo	0	0
Provisiones a Corto Plazo	0	0
Otros Pasivos a Corto Plazo	8	0
<b>Pasivo No Circulante</b>	<b>0</b>	<b>14,528,257</b>
Cuentas por Pagar a Largo Plazo	0	0
Documentos por Pagar a Largo Plazo	0	0
Deuda Pública a Largo Plazo	0	14,528,257
Pasivos Diferidos a Largo Plazo	0	0
Fondos y Bienes de Terceros en Garantía y/o en Administración a Largo Plazo	0	0
Provisiones a Largo Plazo	0	0
<b>HACIENDA PÚBLICA/ PATRIMONIO</b>	<b>34,064,926</b>	<b>22,990,188</b>
<b>Hacienda Pública/Patrimonio Contribuido</b>	<b>0</b>	<b>0</b>
Aportaciones	0	0
Donaciones de Capital	0	0
Actualización de la Hacienda Pública / Patrimonio	0	0
<b>Hacienda Pública/Patrimonio Generado</b>	<b>34,064,926</b>	<b>22,990,188</b>
Resultados del Ejercicio (Ahorro / Desahorro)	34,064,926	0
Resultados de Ejercicios Anteriores	0	20,689,883
Revalúos	0	0
Reservas	0	0
Rectificaciones de Resultados de Ejercicios Anteriores	0	2,300,304
<b>Exceso o Insuficiencia en la Actualización de la Hacienda Pública/Patrimonio</b>	<b>0</b>	<b>0</b>
Resultado por Posición Monetaria	0	0
Resultado por Tenencia de Activos no Monetarios	0	0

Bajo protesta de decir verdad declaramos que los Estados Financieros y sus Notas son razonablemente correctos y responsabilidad del emisor.  
La veracidad, integridad y confianza de las cifras contenidas en este estado financiero dependen de las operaciones y gestiones realizadas por la anterior administración 2018-2021, se firma con fines de cumplir con el marco legal competente en materia de emisión de información.

LIC. JUANITA DEL ROSARIO CORTES MOO  
PRESIDENTA MUNICIPAL

C.P. RAFAEL ELI MOLAS NARVAEZ  
TESORERO MUNICIPAL

PROFRA. ROMALDA ISABEL CAN COLLI  
SINDICO DE HACIENDA

Municipio de Calkiní  
Estado de Flujos de Efectivo  
Del 1 de Enero al 30 de Septiembre de 2021 y 2020  
Tercer Trimestre 2021



Concepto	2021	2020
<b>Flujos de Efectivo de las Actividades de Operación</b>		
<b>Origen</b>	<b>186,823,051</b>	<b>234,956,839</b>
Impuestos	4,543,373	4,340,983
Cuotas y Aportaciones de Seguridad Social	0	0
Contribuciones de mejoras	0	0
Derechos	7,064,742	6,934,286
Productos	84,793	376,735
Aprovechamientos	138,436	183,944
Ingresos por Venta de Bienes y Prestación de Servicios	0	0
Participaciones, Aportaciones, Convenios, Incentivos Derivados de la Colaboración Fiscal y Fondos Distintos de Aportaciones	172,810,403	220,588,158
Transferencias, Asignaciones, Subsidios y Subvenciones, y Pensiones y Jubilaciones	2,181,304	2,532,733
Otros Orígenes de Operación	0	0
<b>Aplicación</b>	<b>168,735,830</b>	<b>154,462,855</b>
Servicios Personales	62,130,668	63,856,319
Materiales y Suministros	19,299,933	19,651,473
Servicios Generales	45,130,630	50,805,436
Transferencias Internas y Asignaciones al Sector Público	3,592,865	3,856,761
Transferencias al resto del Sector Público	0	0
Subsidios y Subvenciones	2,050,946	1,050,000
Ayudas Sociales	9,224,224	12,546,922
Pensiones y Jubilaciones	3,046,436	2,389,755
Transferencias a Fideicomisos, Mandatos y Contratos Análogos	0	0
Transferencias a la Seguridad Social	0	0
Donativos	0	0
Transferencias al Exterior	0	0
Participaciones	0	0
Aportaciones	0	0
Convenios	0	0
Otras Aplicaciones de Operación	24,260,127	306,189
<b>Flujos Netos de Efectivo por Actividades de Operación</b>	<b>18,087,221</b>	<b>80,493,984</b>
<b>Flujos de Efectivo de las Actividades de Inversión</b>		
<b>Origen</b>	<b>8,773,301</b>	<b>0</b>
Bienes Inmuebles, Infraestructura y Construcciones en Proceso	0	0
Bienes Muebles	6,472,997	0
Otros Orígenes de Inversión	2,300,304	0
<b>Aplicación</b>	<b>5,341,588</b>	<b>26,557,271</b>
Bienes Inmuebles, Infraestructura y Construcciones en Proceso	5,341,588	25,324,144
Bienes Muebles	0	1,233,128
Otras Aplicaciones de Inversión	0	0
<b>Flujos Netos de Efectivo por Actividades de Inversión</b>	<b>3,431,713</b>	<b>-26,557,271</b>
<b>Flujo de Efectivo de las Actividades de Financiamiento</b>		
<b>Origen</b>	<b>8,555,228</b>	<b>21,331,681</b>
Endeudamiento Neto	0	0
Interno	0	0
Externo	0	0
Otros Orígenes de Financiamiento	8,555,228	21,331,681
<b>Aplicación</b>	<b>34,157,449</b>	<b>14,656,261</b>
Servicios de la Deuda	0	0
Interno	0	0
Externo	0	0
Otras Aplicaciones de Financiamiento	34,157,449	14,656,261
<b>Flujos netos de Efectivo por Actividades de Financiamiento</b>	<b>-25,602,220</b>	<b>6,675,420</b>
<b>Incremento/Disminución Neta en el Efectivo y Equivalentes al Efectivo</b>	<b>-4,083,286</b>	<b>60,612,134</b>
<b>Efectivo y Equivalentes al Efectivo al inicio del Ejercicio</b>	<b>9,024,792</b>	<b>13,773,269</b>
<b>Efectivo y Equivalentes al Efectivo al final del Ejercicio</b>	<b>4,941,505</b>	<b>74,385,402</b>

Bajo protesta de decir verdad declaramos que los Estados Financieros y sus Notas son razonablemente correctos y responsabilidad del emisor  
La veracidad, integridad y confianza de las cifras contenidas en este estado financiero dependen de las operaciones y gestiones realizadas por la anterior administración 2018-2021, se firma con fines de cumplir con el marco legal competente en materia de emisión de información.

LIC. JUANITA DEL ROSARIO CORTES MOO  
PRESIDENTA MUNICIPAL

C. P. RAFAEL ELI MOLAS NARVAEZ  
TESORERO MUNICIPAL

PROFRA. ROMALDA ISABEL CAN COLLI  
SINDICO DE HACIENDA

Municipio de Calkiní  
Estado Analítico del Activo  
Del 1 de Enero al 30 de Septiembre de 2021  
Tercer Trimestre 2021



Concepto	Saldo Inicial 1	Cargos del Período 2	Abonos del Período 3	Saldo Final 4=(1+2-3)	Variación del Período (4-1)
<b>ACTIVO</b>					
<b>Activo Circulante</b>	<b>12,554,350</b>	<b>491,843,285</b>	<b>483,309,862</b>	<b>21,087,773</b>	<b>8,533,423</b>
Efectivo y Equivalentes	9,024,792	264,953,201	269,036,488	4,941,505	-4,083,286
Derechos a Recibir Efectivo o Equivalentes	2,301,692	214,647,718	208,595,009	8,354,402	6,052,709
Derechos a Recibir Bienes o Servicios	1,206,926	12,219,567	5,678,366	7,748,127	6,541,201
Inventarios	0	0	0	0	0
Almacenes	0	0	0	0	0
Estimación por Pérdida o Deterioro de Activos C	0	0	0	0	0
Otros Activos Circulantes	20,940	22,799	0	43,739	22,799
<b>Activo No Circulante</b>	<b>38,695,734</b>	<b>27,766,281</b>	<b>31,197,994</b>	<b>35,264,022</b>	<b>-3,431,713</b>
Inversiones Financieras a Largo Plazo	0	0	0	0	0
Derechos a Recibir Efectivo o Equivalentes a La	0	0	0	0	0
Bienes Inmuebles, Infraestructura y Construcción	13,989,397	27,410,406	22,068,818	19,330,985	5,341,588
Bienes Muebles	34,061,938	355,875	6,828,872	27,588,941	-6,472,997
Activos Intangibles	768,834	0	0	768,834	0
Depreciación, Deterioro y Amortización Acumula	-10,124,434	0	2,300,304	-12,424,738	-2,300,304
Activos Diferidos	0	0	0	0	0
Estimación por Pérdida o Deterioro de Activos n	0	0	0	0	0
Otros Activos no Circulantes	0	0	0	0	0
<b>TOTAL DEL ACTIVO</b>	<b>51,250,084</b>	<b>519,609,567</b>	<b>514,507,857</b>	<b>56,351,794</b>	<b>5,101,710</b>

Bajo protesta de decir verdad declaramos que los Estados Financieros y sus Notas son razonablemente correctos y responsabilidad del emisor. La veracidad, integridad y confianza de las cifras contenidas en este estado financiero dependen de las operaciones y gestiones realizadas por la anterior administración 2018-2021, se firma con fines de cumplir con el marco legal competente en materia de emisión de información.

LIC. JUANITA DEL ROSARIO CORTES MOO  
PRESIDENTA MUNICIPAL

C.P. RAFAEL ELI MOLAS NARVAEZ  
TESORERO MUNICIPAL

PROFRA. ROMALDA ISABEL CAN COLLI  
SINDICO DE HACIENDA



Municipio de Calkiní  
Informe de Pasivos Contingentes  
Del 1 de Enero al 30 de Septiembre de 2021  
Tercer Trimestre 2021

"En cumplimiento a lo dispuesto en los artículos 46, fracción I, inciso d, y 52 de la Ley General de Contabilidad Gubernamental, y de conformidad con lo establecido en el capítulo VII, numeral III, inciso g) del Manual de Contabilidad Gubernamental emitido por el CONAC, el ente público informa lo siguiente:"

Cuenta	Concepto	Importe
<b>TOTAL</b>		

Bajo protesta de decir verdad declaramos que los Estados Financieros y sus Notas son razonablemente correctos y responsabilidad del emisor

J. JUANITA DEL ROSARIO CORTES MOO  
PRESIDENTA MUNICIPAL

PROFRA. ROMALDA ISABEL CAN COLLI  
SINDICO DE HACIENDA

C.P. RAFAEL ELI MOLAS NARVAEZ  
TESORERO MUNICIPAL

Municipio de Calkiní  
Estado Analítico de la Deuda y Otros Pasivos  
Del 1 de Enero al 30 de Septiembre de 2021  
Tercer Trimestre 2021



Denominación de las Deudas	Moneda de Contratación	Institución o País Acreedor	Saldo Inicial del Periodo	Saldo Final del Periodo
<b>DEUDA PÚBLICA</b>				
<b>Corto Plazo</b>				
<b>Deuda Interna</b>			<b>0</b>	<b>0</b>
Instituciones de Crédito	Peso	México	0	0
Títulos y Valores	Peso	México	0	0
Arrendamientos Financieros	Peso	México	0	0
<b>Deuda Externa</b>			<b>0</b>	<b>0</b>
Organismos Financieros Internacionales	Peso	México	0	0
Deuda Bilateral	Peso	México	0	0
Títulos y Valores	Peso	México	0	0
Arrendamientos Financieros	Peso	México	0	0
<b>Subtotal a Corto Plazo</b>			<b>0</b>	<b>0</b>
<b>Largo Plazo</b>				
<b>Deuda Interna</b>			<b>14,528,256</b>	<b>0</b>
Instituciones de Crédito	Peso	México	14,528,256	0
Títulos y Valores	Peso	México	0	0
Arrendamientos Financieros	Peso	México	0	0
<b>Deuda Externa</b>			<b>0</b>	<b>0</b>
Organismos Financieros Internacionales	Peso	México	0	0
Deuda Bilateral	Peso	México	0	0
Títulos y Valores	Peso	México	0	0
Arrendamientos Financieros	Peso	México	0	0
<b>Subtotal a Largo Plazo</b>			<b>14,528,256</b>	<b>0</b>
<b>Otros Pasivos</b>	Peso	México	<b>8,520,843</b>	<b>17,076,071</b>
<b>Total de Deuda y Otros Pasivos</b>			<b>23,049,099</b>	<b>17,076,071</b>

Bajo protesta de decir verdad declaramos que los Estados Financieros y sus Notas son razonablemente correctos y responsabilidad del emisor

La veracidad, integridad y confianza de las cifras contenidas en este estado financiero dependen de las operaciones y gestiones realizadas por la anterior administración 2018-2021, se firma con fines de cumplir con el marco legal competente en materia de emisión de información.

LIC. JUANITA DEL ROSARIO CORTES MOO  
PRESIDENTA MUNICIPAL

C.P. RAFAEL ELI MOLAS NARVAEZ  
TESORERO MUNICIPAL

PROFRA. ROMALDA ISABEL CAN COLLI  
SINDICO DE HACIENDA

**NOTAS A LOS ESTADOS FINANCIEROS AL 30 DE SEPTIEMBRE DE 2021**

"Con el propósito de dar cumplimiento a los artículos 46 y 49 de la Ley General de Contabilidad Gubernamental, los entes públicos deberán acompañar notas a los estados financieros cuyos rubros así lo requieran teniendo presente los postulados de revelación suficiente e importancia relativa con la finalidad, que la información sea de mayor utilidad para los usuarios.

A continuación, se presentan los tres tipos de notas que acompañan a los estados, a saber:"

- a) Notas de desglose;
- b) Notas de memoria (cuentas de orden), y
- c) Notas de gestión administrativa.

**NOTAS DE DESGLOSE**

**I.- NOTAS AL ESTADO DE SITUACION FINANCIERA**

**ACTIVO**

**EFFECTIVO Y EQUIVALENTES**

El saldo de estas cuentas al 30 de Septiembre de 2021, se integra como sigue:

CUENTA	IMPORTE EN PESOS	%
EFFECTIVO	37,845.17	1%
BANCOS/TESORERIA	4,903,024.80	99%
OTROS EFFECTIVOS Y EQUIVALENTES	635.28	0%
<b>TOTAL</b>	<b>4,941,505.25</b>	<b>100%</b>

La cuenta de Efectivo y Equivalentes refleja e incluye saldos de caja, depósitos bancarios, más intereses devengados. Al 30 de septiembre no se cuenta con afectación específica y no se tiene inversiones realizadas con ninguna institución financiera.

**EFFECTIVO:**

**LA CUENTA DE EFFECTIVO SE INTEGRA DE LA SIGUIENTE MANERA**

Cuenta	Nombre de la Cuenta	IMPORTE
<b>1111</b>	<b>EFFECTIVO</b>	<b>37,845.17</b>
1111-1	Caja	12,845.17
1111-1-01	Caja	12,845.17
1111-2	Fondos Fijos de Caja	25,000.00
1111-2-03	TOMAS E. MADRAZO ORTIZ (MEDICAMENTOS)	25,000.00

Este rubro lo conforman 8 cuentas de BBVA, 19 cuentas de Banamex y una cuenta de Banco Azteca, haciendo un total de 28 cuentas contables de banco todos saldos en contabilidad al 30 de septiembre de 2021, a continuación, se desglosa en importe por banco:

**BANCOS:****LA CUENTA DE BANCOS SE INTEGRA DE LA SIGUIENTE MANERA**

<b>1112</b>	<b>BANCOS/TESORERÍA</b>	<b>4,903,024.80</b>
<b>1112-1</b>	<b>Bancos Moneda Nacional</b>	<b>4,903,024.80</b>
<b>1112-1-01</b>	<b>Bancomer</b>	<b>138,605.78</b>
1112-1-01-02	CTA. 29964 NOMINAS	586.09
1112-1-01-08	CTA-340674 ALBERGUES	139.18
1112-1-01-19	CTA- 860845 ING.PREDIAL	0.26
1112-1-01-49	CTA-003466 ZONA MARITIMO TERREST.	144.12
1112-1-01-50	CTA-0105978009 FEIEF/2016	4,770.46
1112-1-01-68	CTA-6601294 .5% MILLAR/21	685.84
1112-1-01-69	CTA-591396 FISE/21	1.10
1112-1-01-70	CTA-380127 PARTICIPACIONES	132,278.73
<b>1112-1-02</b>	<b>BANAMEX</b>	<b>1,102,953.09</b>
1112-1-02-02	CTA-5912071 ING, PROP.	897.83
1112-1-02-04	CTA-72605 ING, PROP.	134.93
1112-1-02-05	CTA- 43818 RESERVAS	0.94
1112-1-02-23	CTA-3008209 HIDROCARBUROS/19	31.53
1112-1-02-29	CTA-690419 PARTICIP.	504,797.44
1112-1-02-35	CTA-7209967, EXCEDENTES	592.74
1112-1-02-37	CTA-6595340 FONDO DE AHORRO	7.34
1112-1-02-38	CTA-6638341 RESERV. DE AHORRO	729.47
1112-1-02-39	CTA-6931553 PROG. AYUDAS	224.83
1112-1-02-41	CTA-8259305 FOPET/20	

		49.39
1112-1-02-44	CTA-85197 FEIEF/20	0.93
1112-1-02-51	CTA-99688 5% DEDUC. OBRA/20	201.51
1112-1-02-53	CTA-66989 FORTAMUN/21	17.54
1112-1-02-54	cta-83254 fism/21	595,158.11
1112-1-02-55	cta-93984 fopet/21	2.88
1112-1-02-56	CTA-8126158 SUBSIDIO JTAS/21	3.43
1112-1-02-58	CTA-77742, FAFEF/21	95.86
1112-1-02-59	CTA-24945 JTA. NUNKINI	2.20
1112-1-02-60	CTA-24953 JTA. BECAL	4.19
<b>1112-1-03</b>	<b>BANCO AZTECA S.A.</b>	<b>3,661,465.93</b>
1112-1-03-01	CTA-30519022 NOMINA	3,661,465.93

**OTROS EFECTIVOS**

LA CUENTA DE OTROS EFECTIVOS Y EQUIVALENTES SE INTEGRA DE LA SIGUIENTE MANERA

Cuenta	Nombre de la Cuenta	IMPORTE
<b>1119</b>	<b>OTROS EFECTIVOS Y EQUIVALENTES</b>	<b>635.28</b>
1119-1	OTROS EFECTIVOS Y EQUIVALENTES	<b>635.28</b>
1119-1-01	DONATIVOS PEMEX	<b>635.28</b>

**DERECHOS A RECIBIR EFECTIVO Y EQUIVALENTES**

El saldo de este rubro al 30 de septiembre de 2021 está integrado por tres partidas, a continuación se describe:

CUENTA	IMPORTE EN PESOS	%
ANTICIPO DE SUELDOS	77,774.51	1%
GASTOS POR COMPROBAR	145,984.03	2%
DIVERSOS	8,130,644.15	97%
<b>TOTAL</b>	<b>8,354,402.69</b>	<b>100%</b>

Estos saldos pendientes de comprobar corresponden a la operaciones y gestiones realizadas por las administracion 2018-2021.

**DERECHOS A RECIBIR BIENES O SERVICIOS**

El saldo de este rubro al 30 de septiembre de 2021 está integrado por dos partidas, a continuación se describe:

CUENTA	IMPORTE EN PESOS	%
ANTICIPO A PROVEEDORES POR PRESTACION DE SERVICIOS A CORTO PLAZO	814,945.63	11%
ANTICIPO A CONTRATISTAS POR OBRAS PUBLICAS A CORTO PLAZO	6,933,181.24	89%
<b>SUMA</b>	<b>7,748,126.87</b>	<b>100%</b>

**OTROS ACTIVOS CIRCULANTES**

Este saldo está integrado por depósitos en garantía derivados de operaciones bancarias y juicios laborales por un total de \$ 43,738.80

**BIENES INMUEBLES, INFRAESTRUCTURA Y CONSTRUCCIONES EN PROCESO**

El saldo de este rubro al 30 de septiembre de 2021 está integrado por tres partidas, a continuación, se describe:

CUENTA	IMPORTE EN PESOS	%
EDIFICIOS NO HABITACIONALES	7,702,021.08	40%
INFRAESTRUCTURA	1,937,497.88	10%
CONSTRUCCIONES EN PROCESO EN BIENES DE DOMINIO PUBLICO	9,691,466.13	50%
<b>SUMA</b>	<b>19,330,985.09</b>	<b>100%</b>

**BIENES MUEBLES**

El saldo de este rubro al 30 de septiembre de 2021 está integrado por siete partidas, a continuación, se describe:

CUENTA	IMPORTE EN PESOS	%	TASA DE DEPRECIACION
MOBILIARIO Y EQUIPO DE ADMINISTRACION	7,507,198.31	27%	10% Y 33%
MOBILIARIO Y EQUIPO EDUCACIONAL Y RECREATIVO	3,315,175.36	12%	33% Y 20%
EQUIPO E INSTRUMENTO MEDICO Y DE LABORATORIO	58,000.00	0%	20%
VEHICULOS Y EQUEIPO DE TRANSPORTE	13,531,845.69	49%	20%
EQUIPO DE DEFENSA Y SEGURIDAD	24,128.00	0%	10%
MAQUINARIA, OTROS EQUIPOS Y HERRAMIENTAS	3,025,687.57	11%	10%

COLECCIONES, OBRAS, DE ARTE Y OBJETOS VALIOSOS	126,905.89	0%	10%
<b>TOTAL</b>	<b>27,588,940.82</b>	<b>100%</b>	

#### ACTIVOS INTANGIBLES

El saldo de este rubro al 30 de septiembre de 2021 está integrado por la partida que a continuación se describe, no se tiene evidencia de su existencia, es una operación de la administración 2018-2021:

CUENTA	IMPORTE EN PESOS	%	TAZA DE AMORTIZACIÓN
SOFTWARE	768,833.80	100%	10 %
<b>TOTAL</b>	<b>768,833.80</b>	<b>100%</b>	

#### DEPRECIACION, DETERIORO Y AMORTIZACION ACUMULADA DE BIENES MUEBLES

El saldo de este rubro al 30 de septiembre de 2021 está integrado por la partida que a continuación se describe:

CUENTA	IMPORTE EN PESOS	%
MOBILIARIO Y EQUIPO DE ADMINISTRACION	5,044,594.51	41%
MOBILIARIO Y EQUIPO EDUCACIONAL Y RECREATIVO	1,457,414.49	12%
VEHICULOS Y EQUIPO DE TRANSPORTE	5,269,162.41	42%
EQUIPO DE DEFENSA Y SEGURIDAD	3,217.07	0%
MAQUINARIA, OTRO EQUIPO Y HERRAMIENTAS	575,891.26	5%
EQUIPOS INTANGIBLES	74,458.38	1%
<b>TOTAL</b>	<b>12,424,738.12</b>	<b>100%</b>

#### PASIVO

##### CUENTAS POR PAGAR A CORTO PLAZO

El saldo de estas cuentas al 30 de septiembre de 2021, está integrado por cinco partidas, las cuentas y conceptos que lo forman tienen un vencimiento de más de 365 días. Estos saldos pendientes de pagar corresponden a operaciones y gestiones realizadas por la administración 2018-2021, se describe a continuación:

CONCEPTO	IMPORTE EN PESOS	%	VENCIMIENTO
SERVICIOS PERSONALES POR PAGAR A CORTO PLAZO	1,254,233.67	8%	Más de 365 días

PROVEEDORES POR PAGAR A CORTO PLAZO	4,332,297.09	29%	Más de 365 días
CONTRATISTAS POR OBRAS PUBLICAS	476,635.89	3%	Más de 365 días
TRANSFERENCIAS OTORGADAS POR PAGAR A CORTO PLAZO	407,424.71	3%	Más de 365 días
RETENCIONES Y CONTRIBUCIONES POR PAGAR A CORTO PLAZO	8,636,560.95	57%	Más de 365 días
<b>TOTAL</b>	<b>15,107,152.31</b>	<b>100%</b>	

**OTROS PASIVOS A CORTO PLAZO**

Se informa que al 30 de septiembre de 2021, se tiene un saldo por \$ 1,968,918.48 formado por deudas a proveedores de ejercicios anteriores. Estos saldos pendientes de pagar corresponden a operaciones y gestiones realizadas por la administración 2018-2021.

**HACIENDA PUBLICA/PATRIMONIO**

El saldo de esta rubro al 30 de septiembre de 2021 es por \$ 21,188,502.38, al cierre de este periodo se encontró que se realizó un movimiento de cancelación de depreciaciones por \$ 2,300,304.30 correspondientes al ejercicio 2020 y creando una partida denominada "Rectificaciones de Resultados de Ejercicios Anteriores", estas cancelaciones denotan ventas de activos no circulantes como terrenos entre otros bienes, cabe aclarar que todos estos movimientos corresponden a operaciones y gestiones realizadas por la administración 2018-2021.

**II.- NOTAS AL ESTADO DE ACTIVIDADES**

Los ingresos del H. Ayuntamiento de Calkini, Campeche, se conforman de los siguientes conceptos:

- a.- Los Ingresos que perciba en el desarrollo de su objeto y en el ejercicio de sus atribuciones.
- b.- Los recursos que en su caso le otorgue la federación para el cumplimiento de sus funciones con cargo al Presupuesto de Egresos de la Federación del ejercicio fiscal que corresponda.
- c.- Los donativos de toda especie que pueda recibir legalmente.
- d.- En general, los demás bienes y derechos que por cualquier título adquiera legalmente.

**INGRESOS DE GESTION**

De forma particular los Ingresos de Gestión se derivan de la recaudación derivados de impuestos, derechos, productos y aprovechamientos principalmente, se desglosa a continuación:

	IMPORTE EN PESOS	%
<b>INGRESOS DE GESTION</b>	<b>11,831,344.28</b>	<b>100%</b>
IMPUESTOS	4,543,373.41	38%
DERECHOS	7,064,741.67	60%

PRODUCTOS	84,792.94	1%
APROVECHAMIENTO	138,436.26	1%

El 60% de los recursos de gestión devengados al 30 de septiembre de 2021 corresponden Derechos, siendo el segundo el de impuestos con un 38% de la recaudación.

**PARTICIPACIONES, APORTACIONES, CONVENIOS, INCENTIVOS DERIVADOS DE LA COLABORACIÓN FISCAL, FONDOS DISTINTOS DE APORTACIONES, TRANSFERENCIAS, ASIGNACIONES, SUBSIDIOS Y SUBVENCIONES, Y PENSIONES Y JUBILACIONES.**

En esta sección está el 95% de los recursos del Municipio conformado por recursos federales derivados del Presupuesto de Egresos de la Federación, Convenios y Aportaciones, de esta sección el 46% de los recursos devengados en el periodo corresponden a Participaciones y el 27% corresponde al FISM (Fondo de Infraestructura Social Municipal), a continuación, se desglosa como está conformada esta sección:

	IMPORTE EN PESOS	%
<b>PARTICIPACIONES, APORTACIONES, CONVENIOS, INCENTIVOS DERIVADOS DE LA COLABORACIÓN FISCAL, FONDOS DISTINTOS DE APORTACIONES, TRANSFERENCIAS, ASIGNACIONES, SUBSIDIOS Y SUBVENCIONES, Y PENSIONES Y JUBILACIONES.</b>	<b>174,991,706.34</b>	<b>100%</b>
PARTICIPACIONES	81,040,866.48	46%
FONDO PARA LA INFRAESTRUCTURA SOCIAL MUNICIPAL	47,876,346.00	27%
FONDO PARA EL FORTALECIMIENTO MUNICIPAL	22,464,051.00	13%
FONDO DE APORTACIONES PARA LA SEGURIDAD PUBLICA	3,665,645.29	2%
CONVENIOS	17,568,655.03	10%
INCENTIVOS DERIVADOS DE LA COLABORACION FISCAL	194,838.82	0%
TRANSFERENCIAS, ASIGNACIONES, SUBSIDIOS Y SUBVENCIONES, Y PENSIONES Y JUBILACIONES	2,181,303.72	1%

**GASTOS Y OTRAS PÉRDIDAS**

En esta sección el 41% de los recursos devengados en el periodo corresponden a Servicios Personales y el 30% corresponde a Servicios Generales, a continuación, se desglosa como está conformada esta sección:

CONCEPTO	IMPORTE EN PESOS	%
<b>GASTOS Y OTRAS PERDIDAS</b>	<b>151,805,889.56</b>	<b>100%</b>
SERVICIOS PERSONALES	62,130,667.53	41%
MATERIAS Y SUMINISTROS	19,299,932.95	13%
SERVICIOS GENERALES	45,130,630.11	30%

TRANSFERENCIAS INTERNAS Y ASIGNACIONES AL SECTOR PÚBLICO	3,592,865.29	2%
SUBSIDIOS Y SUBVENCIONES	2,050,946.08	1%
AYUDAS SOCIALES	9,224,224.39	6%
PENSIONES Y JUBILACIONES	3,046,436.04	2%
INTERESES DE LA DEUDA PUBLICA	501,314.96	0%
ESTIMACIONES, DEPRECIACIONES, DETERIOROS, OBSOLESCENCIA Y AMORTIZACIONES	6,828,872.21	4%

**INVERSION PÚBLICA NO CAPITALIZABLE**

Este rubro está conformado por obra pública pendiente de ser capitalizada por \$ 16,929,940.03 ejecutada mediante operaciones y gestiones realizadas por la administración 2018-2021. Las razones de estos importes en esta sección del estado financiero se desconocen.

**III.- NOTAS AL VARIACIONES EN LA HACIENDA PUBLICA/PATRIMONIO**

Las variaciones de la hacienda pública del ejercicio 2021 conforman el 72% del saldo al 30 de septiembre de 2021, el resto lo conforman las variaciones del ejercicio 2021.

	Hacienda Pública/Patrimonio Generado de Ejercicios Anteriores	Hacienda Pública/Patrimonio Generado del Ejercicio	TOTAL
Variaciones de la Hacienda Pública/Patrimonio Neto del Ejercicio 2020	44,178,690.00	-15,977,705.00	28,200,985.00
Variaciones de la Hacienda Pública/Patrimonio Neto del Ejercicio 2021	-22,990,187.62	34,064,926.03	11,074,738.41
<b>Saldo Neto en la Hacienda Pública / Patrimonio 2021</b>	<b>21,188,502.38</b>	<b>18,087,221.03</b>	<b>39,275,723.41</b>

**IV.- NOTAS AL ESTADO DE FLUJOS DE EFECTIVO**

Se presenta la integración del saldo del Flujo de Efectivo y como esta, está integrada por las secciones resultado del periodo, de origen y aplicación de recursos, se desglosa como sigue:

<b>Concepto</b>	<b>IMPORTE EN PESOS</b>	<b>%</b>
Efectivo	37,845.17	0.7%
Bancos/Tesorería	4,903,024.80	99.3%
Bancos/Dependencias y Otros	0.00	X
Inversiones Temporales (Hasta 3 meses)	0.00	X
Fondos con Afectación Específica	0.00	X
Depósitos de Fondos de Terceros en Garantía y/o Administración	0.00	X
Otros Efectivos y Equivalentes	635.28	0%
<b>Total de Efectivo y Equivalentes</b>	<b>4,941,505.25</b>	<b>100%</b>

<b>Concepto</b>	<b>IMPORTE EN PESOS</b>
Resultados del Ejercicio Ahorro/Desahorro	18,087,221.03
Bienes Muebles	6,472,996.97
Otros Orígenes de Inversión	2,300,304.30
Bienes Inmuebles, Infraestructura y Construcciones en Proceso	5,341,588.09
Incremento de Otros Pasivos	8,555,228.03
Incremento de Activos Financieros	12,616,709.22
Disminución de Otros Pasivos	21,540,739.28
Efectivo y Equivalentes al Efectivo al inicio del Ejercicio	9,024,791.51
<b>Flujos de Efectivo Netos de las Actividades de Operación</b>	<b>4,941,505.25</b>

**CONCILIACIÓN ENTRE LOS INGRESOS PRESUPUESTARIOS Y CONTABLES, ASÍ COMO  
ENTRE LOS EGRESOS PRESUPUESTARIOS Y LOS GASTOS CONTABLES.-**

H. Ayuntamiento de Calkini, Campeche	
Conciliación entre los Ingresos Presupuestarios y Contables	
Correspondiente del 01 de Enero al 30 de Septiembre de 2021	
(pesos)	
<b>1. Ingresos Presupuestarios</b>	<b>189,812,050.62</b>
<b>2. Mas ingresos contables no presupuestarios</b>	
Otros Ingresos contables no presupuestarios	
<b>3. Menos Ingresos presupuestarios no contables</b>	
Otros Ingresos Presupuestarios no contables	2,989,000.00
<b>4. Ingresos Contables (4 = 1 - 2 + 3)</b>	<b>186,823,050.62</b>

H. Ayuntamiento de Calkini, Campeche	
Conciliación entre los Egresos Presupuestarios y los Gastos Contables	
Correspondiente del 01 de Enero al 30 de Septiembre de 2021	
(pesos)	
<b>1. Total de egresos (presupuestarios)</b>	<b>186,482,555.23</b>
<b>2. Menos egresos presupuestarios no contables</b>	
Otros Egresos Presupuestales No Contables	41,505,537.88
<b>3. Más gastos contables no presupuestales</b>	
Otros Gastos Contables No Presupuestales	23,758,812.24
<b>4. Total de Gasto Contable (4 = 1 - 2 + 3)</b>	<b>168,735,829.59</b>

#### NOTAS DE MEMORIA (CUENTAS DE ORDEN)

Con la finalidad de informar y llevar el control de recursos que integran un recordatorio contable y en general para consignar derechos que puedan o no presentarse en el futuro, independientemente de que no afectan el balance del municipio, a la fecha del segundo trimestre del ejercicio 2019 el Municipio no cuenta con saldos de cuenta de orden en los libros.

#### CUENTAS DE ORDEN CONTABLES.

##### Valores

Al 30 de septiembre de 2021 el Municipio no obtuvo operaciones con valores en custodia de instrumentos prestados a formadores de mercado e instrumentos de crédito recibidos en garantía de los formadores de mercado u otros.

##### Emisión de Obligaciones

Al 30 de septiembre de 2021 en las cuentas de orden contable no existieron valores a registrar.

##### Avales y garantías, Deudas y Procesos

En este rubro al 30 de septiembre de 2021 se cuentan con las siguientes cuentas con saldos:

CUENTA	IMPORTE EN PESOS	%
DEUDAS POR COBRAR DE AGUA POTABLE	22,519,984.00	72%
DEUDAS POR COBRAR DE PREDIAL	8,861,250.00	28%
DEMANDAS JUDICIAL EN PROCESO DE RESOLUCIÓN	50,256.00	0%
<b>TOTAL</b>	<b>31,431,490.00</b>	<b>100%</b>

En el rubro de Demandas Judiciales en Proceso de Resolución la administración 2018-2021 registro en contabilidad solo el valor del \$ 50,256.00 como pendiente en cuentas de orden, cuando existen importes en laudos conocidos al 1 de enero de 2021 por \$ 7,349,816.68 al menos, los cuales no fueron registrados en contabilidad por la administración 2018-2021.

Se desglosa a continuación:

No. EXP.	AUTORIDAD RESPON- SABLE	PROMOVENTES	TIPO DE DEMANDA	ESTADO PROCESAL	SENTENCIA	A PAGAR \$
128/2009	T.C.A.C.	<i>Limber German Naal Huichin</i>	laboral	<b>Laudo</b> condenatorio,pendi ente ejecución y actualización por incidente de liquidación.	Laudo Cumplimiento	<b>711,440.00</b>
52/2011	T.C.A.C.	<i>Rosa Isela Canul Cohuo</i>	laboral	<b>laudo</b>	Laudo Cumplimiento	<b>1,720,392.48</b>
178/2016	T.C.A.C	<i>Mariano Dzib</i>	Laudo	<b>Laudo</b> Se trabó embargo. Reinstalación	Laudo/Embar go cuenta bancaria del municipio. Amparo indirecto	<b>1,686,303.76</b>

197/2016	T.C.A.C.	José Alfredo Rivera Jácome	Laboral	Etapa probatoria	Pendiente	Pendiente
098/2016	T.C.A.C.	Jorge Tomás Huchín Gutiérrez	Laboral	Etapa probatoria prueba	Pendiente	Pendiente
114/2015	T.C.A.C.	Moisés Poot Caamal	Laboral	Etapa probatoria	pendiente	Pendiente
097/2016	T.C.A.C.	Patricia Angélica Dolores Martínez	Laboral	Resolutivo incidental de personalidad.	Pendiente	Pendiente
168/2016	T.C.A.C.	Maria Candelaria Pech Uitz	Laboral	Laudo	Laudo	357,975.89
087/2017	T.C.A.C.	José Jorge Poot mukul	Laboral	Etapa probatoria	Pendiente	Pendiente
064/2017	T.C.A.C.	Alberto Pastor Rodríguez González	Laboral	Inicio de arbitraje.	Arbitraje	Arbitraje
062/2019	T.C.A.C.	Tomás Andrés Alpuche González	Laboral	Conciliación. Pendiente por reprogramar por el tribunal de conciliación y arbitraje.	Conciliación	Conciliación
152/2009	T.C.A.C.	Carlos Paulino Berzunza Moguel	Laboral	Amparo Deudor solidario	Laudo Amparo directo	1,744,449.78

127/2009	T.C.A.C.	Rosa María Cuevas Golib	Laboral	Laudo	Salarios caídos reinstalación. Embargo	1,129,254.77
037/2018	T.C.A.C.	Christian Jesus Chan Ceh y Coreyci Elizabeth Chan Ceh	Laboral	Conciliación (Queja)	conciliación	Incidente de personalidad

**Bienes en concesión o en comodato**

El Municipio de Calkini, Campeche, no tiene bienes en comodato al 30 de septiembre de 2021.

**CUENTAS DE ORDEN PRESUPUESTALES**

<b>CUENTAS DE ORDEN PRESUPUESTALES</b>	<b>Al 30 de Septiembre de 2021</b>
<b>LEY DE INGRESOS</b>	
LEY DE INGRESOS ESTIMADA	229,173,991.00
LEY DE INGRESOS POR EJECUTAR	39,361,940.38
MODIFICACIONES A LA LEY DE INGRESOS ESTIMADA	0.00
LEY DE INGRESOS DEVENGADA	0.00
LEY DE INGRESOS RECAUDADA	189,812,050.62
<b>PRESUPUESTO DE EGRESOS</b>	
PRESUPUESTO DE EGRESOS APROBADO	229,173,985.00
PRESUPUESTO DE EGRESOS POR EJERCER	37,531,238.12
MODIFICACIONES AL PRESUPUESTO DE EGRESOS APROBADO	17,219,297.90
PRESUPUESTO DE EGRESOS COMPROMETIDO	22,379,489.55
PRESUPUESTO DE EGRESOS DEVENGADO	4,814,827.28
PRESUPUESTO DE EGRESOS EJERCIDO	507,951.92
PRESUPUESTO DE EGRESOS PAGADO	181,159,776.03

Las operaciones y gestión de estos resultados presupuestales aquí presentados corresponden a la administración 2018-2021.

**NOTAS DE GESTIÓN ADMINISTRATIVA****INTRODUCCION**

La administración actual del municipio no opero ni gestiono nada de la información presentada en la cuenta pública hasta el tercer trimestre de 2021, se emite solo con fines de cumplir con la continuidad en la emisión de información a las entidades de fiscalización en cumplimiento de la leyes aplicables en la materia.

Por lo que la actual administración es solo responsable en la adecuación de forma para presentar la información contable y presupuestal y esta cumpla con las disposiciones en materia de información financiera establecidas en la Ley General de Contabilidad Gubernamental (LGCG), en los Postulados Básicos de Contabilidad Gubernamental y al Marco Integrado de Control Interno (MICIS), pero no del contenido, veracidad, integridad y confianza de los importes presentados hasta el 30 de septiembre de 2021.

Respecto a la aplicación de las principales políticas y prácticas de contabilidad utilizadas por el H. Ayuntamiento de Calkiní, hasta el 30 de septiembre de 2021, se resumen a continuación:

1. No se tienen evidencia que de las cifras contenidas en los estados financieros al 30 de septiembre de 2021 cumplan con la Ley Orgánica de los Municipios del Estado de Campeche, La Ley de Hacienda de los Municipios del Estado de Campeche, y las demás disposiciones normativas federales y locales aplicables vigentes; tampoco en el reconocimiento de sus ingresos cuando se recaudan y gastos cuando se erogaron.
2. Las cifras de los Estados Financieros y sus notas están expresadas en pesos mexicanos.
3. Se tiene evidencia al 30 de septiembre de 2021 que el Municipio de Calkiní, no tiene como política preparar su información financiera reconociendo los ingresos al momento en que se realicen, en tanto que los gastos se registran al devengarse, esto es debido a que no tienen ningún saldos contabilizado en ingresos devengado al cierre del tercer trimestre de 2021
4. El Municipio de Calkiní, en su contabilidad incluye las cuentas de activo, pasivo, patrimonio, ingresos, gastos, y control presupuestal sus asignaciones presupuestales.

#### **PANORAMA ECONOMICO Y FINANCIERO**

##### **Ley de Ingresos y Presupuesto de Egresos.**

En cumplimiento del Artículo 107 fracciones III Y IV de la Ley Orgánica de los Municipios del Estado de Campeche, el H. Ayuntamiento de Calkiní formuló y envió al H. Congreso del Estado para su aprobación, sus Iniciativa de Ley de Ingresos 2021 mismas que fue publicada en el Periódico Oficial del Gobierno del Estado, el 15 de Diciembre de 2020 y publicó su Presupuesto Anual de Egresos de 2021 con fecha de 29 de Diciembre de 2020 en el Periódico Oficial del Gobierno del Estado.

##### **Ley de Ingresos.**

El H. Ayuntamiento del Municipio de Calkiní para el ejercicio Fiscal 2021 pretende recaudar originalmente en su Ley de Ingresos Estimada \$ 229,173,992.00 (Son: Doscientos veintinueve millones ciento setenta y tres mil novecientos noventa y dos pesos 00/100 M.N.)

##### **Ingresos Propios**

El H. Ayuntamiento del Municipio de Calkiní, obtiene ingresos propios provenientes de diversos gravámenes establecidos en la Ley de Ingresos Municipal y en la Ley de Hacienda de los Municipios del estado de Campeche.

Para el ejercicio 2021 se presupuestó en la obtención por concepto de Ingresos Propios por la cantidad de \$ 16,046,311.00 (Son: Dieciséis millones cuarenta y seis mil trescientos once pesos 00/100 M.N.)

##### **Ingresos por Aportaciones Federales, Convenios, Transferencias, Asignaciones, Subsidios y Otras Ayudas e Ingresos derivados de Financiamientos.**

El H. Ayuntamiento del Municipio de Calkiní, a través de la Ley de Coordinación Fiscal, recibe por conducto del Gobierno del Estado de Campeche Fondos Federales provenientes de los recursos del Ramo 33, Convenios, Transferencias, Asignaciones, Subsidios y Otras Ayudas e Ingresos derivados de financiamientos considerándose en la Ley de Ingresos 2021, presupuestándose para

el ejercicio Fiscal 2021 la cantidad de \$ 213,127,681.00 (Son: Doscientos trece millones ciento veintisiete mil seiscientos ochenta y un pesos 17/100 M.N.)

#### **Presupuesto de Egresos**

El H. Ayuntamiento del Municipio de Calkiní, elabora su presupuesto con base a la Ley de Ingresos, mismos que fue aprobado y publicado en el Periódico Oficial del Gobierno del Estado para el ejercicio Fiscal 2021, el Presupuesto de Egresos Aprobado es por la cantidad de \$ 229,173,992.00 (Son: Doscientos veintinueve millones ciento setenta y tres mil novecientos noventa y dos pesos 00/100 M.N.)

#### **Autorización e Historia.**

El Municipio de Calkiní, es una entidad legalmente constituida con fines gubernamentales tal como lo señala la Constitución Política de los Estados Unidos Mexicanos en su arábigo artículo 115, el cual tutela "los Estados adoptarán, para su régimen interior, la forma de gobierno republicano, representativo, popular, teniendo como base de su división territorial y de su organización política administrativa, el Municipio Libre". Sigue diciendo en las fracciones II, III y IV de la misma;

II Los municipios estarán investidos de personalidad jurídica y manejarán su patrimonio conforme a la ley.

III Los municipios tendrán a su cargo las funciones y servicios públicos siguientes: a) Agua potable, drenaje, alcantarillado, tratamiento y disposición de sus aguas Residuales.

IV Los Municipios administrarán libremente su hacienda, la cual se formará de los rendimientos de los bienes que les pertenezcan, así como las contribuciones y otros ingresos que las legislaturas establezcan a su favor.

De igual manera elabora su información financiera observando las disposiciones de las siguientes Leyes del Estado de Campeche:

- Código Fiscal Municipal del Estado de Campeche
- Ley de Adquisiciones, Arrendamientos y Prestación de Servicios Relacionados con Bienes Muebles del Estado de Campeche.
- Ley de Deuda Pública del Estado de Campeche y sus Municipios.
  
- Ley de Hacienda de los Municipios del Estado de Campeche.
- Ley de Hacienda Municipal.
- Ley Orgánica de los Municipios del Estado de Campeche.
- Apegados en coordinación a los acuerdos emitidos por el Consejo para la Implementación del Proceso de Armonización Contable en el Estado de Campeche (CIPACAM).

El H. Ayuntamiento del Municipio de Calkiní, fue creado por Decreto de fecha primero de enero de mil novecientos setenta y cuatro, publicado en el Periódico Oficial del Gobierno del Estado de Campeche. En la actualidad tiene personalidad y patrimonio propio y como objetivo opera de manera integrada con veinte ramos relacionados con la administración de los recursos propios generados de la recaudación por aplicación de leyes que lo facultan, de participaciones obtenidas del Gobierno del Estado y los provenientes de recursos federales a través del convenio de coordinación fiscal.

### **Organización y Objeto Social.**

#### **Organización.**

El H. Ayuntamiento del Municipio de Calkiní, tiene como domicilio la Calle 20 s/n., Colonia Centro de la ciudad de Calkiní, Campeche.

El H. Ayuntamiento del Municipio de Calkiní, dentro de la base del marco de organización política y administrativa se encuentra integrado de la siguiente manera:

- a) Presidente municipal, ocho regidores, dos síndicos (uno de Hacienda y otro jurídico), que es el cuerpo colegiado deliberante y autónomo, electos por elección popular.
- b) Un Secretario Municipal, Tesorero Municipal y Doce Directores; servidores públicos nombrados por el H. Cabildo.
- c) Tres presidentes de Juntas Municipales, cinco Comisarios y Ocho Agentes Municipales, que son órganos auxiliares del H. Ayuntamiento Municipal.
- d) El COPLADEMUN (Comité de planeación para el desarrollo municipal), Consejo Municipal de Desarrollo Urbano y el Consejo Municipal de Protección Civil.

#### **Objeto**

El Municipio de Calkiní, al momento de su creación, tiene como objeto principal el de contribuir mediante acciones, obras y servicios a mejorar la calidad de vida de los habitantes del municipio, así como la de permitir un gobierno democrático que venga a coadyuvar a la integración de los mismos.

Régimen Jurídico; el Municipio como persona moral el cual el Código Civil Federal, la Ley del Impuesto Sobre la Renta clasifica dentro del Título III Del Régimen De Las Personas

Morales con Fines no Lucrativos, establece en su arábigo artículo 79 fracción XXIII lo siguiente; No son contribuyentes del impuesto sobre la renta, las siguientes personas morales "La Federación, las entidades federativas, los municipios y las instituciones que por Ley estén obligadas a entregar al Gobierno Federal el importe íntegro de su remanente de operación"

La consideración fiscal nace la primera obligación del municipio que es la de su inscripción en el Registro Federal de Contribuyentes y con ello se obliga a imprimir toda la documentación que expida para efectos fiscales incluyendo los requisitos que señala el

Artículo 29 del Código Fiscal de la Federación. También da cumplimiento al aviso al RFC las obligaciones fiscales a que se compromete, siendo el de retención de ISR en sueldos y salarios, honorarios profesionales y arrendamiento otorgado por personas físicas. El municipio no es sujeto del Impuesto del Valor Agregado (IVA), así como el pago de la participación de los trabajadores en las utilidades (PTU) por ser gobierno municipal de acuerdo al artículo 126 fracción IV de la Ley Federal del Trabajo y con alcance al boletín NIF D-4 que establece que las entidades con fines no lucrativos, solo es aplicable a los efectos de sus operaciones que son consideradas como lucrativas por las disposiciones fiscales.

**Aspectos laborales**

El Municipio de Calkiní, para el desarrollo de sus actividades cuenta al 30 de septiembre del 2021, con una plantilla de 792 empleados, incluidos jubilados y pensionados, personal de confianza, sindicalizados, seguridad pública y eventual.

**Bases de Preparación de los estados financieros.**

Los estados financieros adjuntos de la entidad se prepararon de conformidad con las siguientes disposiciones normativas que le son aplicables en su carácter de Ayuntamiento del Municipio:

- a.- Las disposiciones de la Ley General de Contabilidad Gubernamental (LGCG), la Ley de Disciplina Financiera, Ley de Obra Pública y de Adquisiciones.
- b.- Marco Integrado de Control Interno (MICIS)
- c.- Normas Internacionales de Contabilidad para el Sector Público (NICSP)

El 31 de diciembre del 2008 se publicó en el Diario Oficial de la Federación la LGCG, que entró en vigor el 1 de enero del 2009, y es de observancia obligatoria para los poderes Ejecutivo, Legislativo y Judicial de la Federación, los Estados y el Distrito Federal; los Ayuntamientos de los municipios; los Órganos Político-Administrativos de las Demarcaciones Territoriales del Distrito Federal; las Entidades de Administración Pública Paraestatal, ya sean federales, estatales o municipales y los órganos Autónomos Federales y Estatales.

Así también los postulados tienen como objetivo sostener técnicamente la contabilidad Gubernamental, así como organizar la efectiva sistematización que permita la obtención de información veraz y oportuna.

- Sustancia Económica
- Entes Públicos
- Existencia Permanente
- Revelación Suficiente
- Importancia Relativa
- Registro e Integración presupuestaria
- Consolidación de la Información Financiera
- Devengo Contable
- Valuación
- Dualidad Económica
- Consistencia

Con la aprobación por parte del Congreso de la Unión de la fracción XXVIII del artículo 73 Constitucional, se otorgó la facultad al Poder Legislativo para expedir Leyes que regulen la práctica contable en los tres órdenes de gobierno. Por tal motivo, el 1 de enero de 2009 entró en vigor la Ley General de Contabilidad Gubernamental, la cual, contempla como principal objetivo establecer criterios generales que regirán la contabilidad gubernamental y la emisión de información financiera de los entes públicos para lograr su adecuada amortización contable.

Por lo anterior, el Gobierno del Estado de Campeche crea el Consejo para la implementación del Proceso de Armonización Contable del Estado de Campeche, para constituir un sistema de indicadores de desempeño de la gestión gubernamental y dar cumplimiento al nuevo ordenamiento creado por mandato constitucional.

#### **Resumen de Políticas de Contabilidad Significativas.**

La LGCG requiere el uso de ciertas estimaciones contables en la preparación de estados financieros; así mismo, se requiere el ejercicio de un juicio de parte de la administración en el proceso de definición de las políticas con contabilidad de la entidad.

##### **a.- Efectivo y equivalentes de efectivo.**

El efectivo y sus equivalentes de efectivo incluyen saldos de caja, depósitos bancarios e inversiones en instrumentos de liquidez, más intereses devengados.

##### **b.- Fideicomisos, mandatos y contratos análogos.**

De acuerdo a los lineamientos que deberán observar los entes públicos para registrar en las cuentas de activos los fideicomisos sin estructura orgánica y contratos análogos, incluyendo

Mandatos, publicado en el DOF en 2 de enero del 2013, el Organismo reconoce que no cuenta con fideicomisos, mandatos y contratos análogos.

##### **c.- Bienes Inmuebles, infraestructura y bienes muebles.**

Los bienes inmuebles, infraestructura y bienes muebles se expresan a su costo histórico.

##### **d.- Provisiones**

Los pasivos a cargo de la entidad y las provisiones de pasivo reconocidas en el estado de situación financiera, representa las obligaciones presentes por eventos pasados en las que es probable la salida de los recursos económicos. Estas provisiones se han registrado contablemente bajo a la mejor estimación razonable efectuada por la administración de la Entidad para liquidar la obligación presente.

La entidad reconoce pasivos contingentes únicamente cuando existe una probabilidad de salida de recursos.

##### **e.- Beneficios a los empleados.**

Los beneficios otorgados por la Entidad a sus empleados, se describen a continuación:

Los beneficios directos (sueldos, previsión social; tiempo extra, vacaciones, días festivos y permisos por ausencias con goce de sueldos, días caídos, etc.) se reconocen en los resultados conforme se devengan y sus pasivos se expresan en valor nominal, por ser de corto plazo.

#### **Reporte analítico del Activo**

**La cuenta de EFECTIVO Y EQUIVALENTES** refleja el monto de los activos líquidos y disponibles del Municipio de Calkini los cuales están conformados por Efectivo, Bancos y Equivalentes, al 30 de septiembre de 2021 tiene un saldo de \$ 4,941,505.25

**La cuenta de Derechos a recibir efectivo o equivalentes** representan un derecho futuro de obtener efectivo o un equivalente, está representado por las cuentas por cobrar y deudores diversos, al 30 de septiembre de 2021 tiene un saldo de \$ 8,354,401.69

**La cuenta de Derechos a Recibir bienes o servicios** representa el derecho de recibir un bien o servicio por el pago por adelantado de todo o parte de un bien o servicio, próximo a ser recibido en la fecha y plazo convenido, está formado por anticipos a proveedores y anticipos a contratistas el saldo al 30 de septiembre de 2021 es por \$ 7,748,126.87

**La cuenta de bienes Inmuebles, Infraestructura y construcciones en proceso** refleja un importe total por \$ 19,330,985.09, conformado por construcciones, mobiliario y vehículos básicamente.

**La cuenta de Depreciación, deterioro y amortización de bienes muebles,** representa el deterioro de los bienes muebles que posee el H. Ayuntamiento y que fueron registrados a costo de adquisición, el saldo al 30 de septiembre de 2021 es por \$ 12,424,738.12

#### Reporte de la recaudación.

Los recursos recaudados al 30 de septiembre de 2021, fue como a continuación se describe:

IMPUESTOS	\$ 4,543,373
DERECHOS	\$ 7,064,742
PRODUCTOS TIPO CORRIENTE	\$ 84,793
APROVECHAMIENTOS TIPO CORRIENTE	\$ 3,127,436
PARTICIPACIONES Y APORTACIONES	\$ 174,991,706
<b>TOTAL</b>	<b>\$ 189, 812, 051</b>

#### Información sobre la deuda y reporte analítico.

El desglose de la deuda por cuentas por cobrar por el importe de \$ 15,107,152.31 y por deudas y demandas por el importe de \$ 31,431,490.00 sumando un total de \$ 46,538,642,31 que corresponde a las operaciones y gestiones de la administración anterior 2018-2021.

CONCEPTO	IMPORTE EN PESOS	%	VENCIMIENTO
SERVICIOS PERSONALES POR PAGAR A CORTO PLAZO	1,254,233.67	8%	Más de 365 días
PROVEEDORES POR PAGAR A CORTO PLAZO	4,332,297.09	29%	Más de 365 días
CONTRATISTAS POR OBRAS PUBLICAS	476,635.89	3%	Más de 365 días
TRANSFERENCIAS OTORGADAS POR PAGAR A CORTO PLAZO	407,424.71	3%	Más de 365 días

RETENCIONES Y CONTRIBUCIONES POR PAGAR A CORTO PLAZO	8,636,560.95	57%	Más de 365 días
<b>TOTAL</b>	<b>15,107,152.31</b>	<b>100%</b>	

CUENTA	IMPORTE EN PESOS	%
DEUDAS POR COBRAR DE AGUA POTABLE	22,519,984.00	72%
DEUDAS POR COBRAR DE PREDIAL	8,861,250.00	28%
DEMANDAS JUDICIAL EN PROCESO DE RESOLUCIÓN	50,256.00	0%
<b>TOTAL</b>	<b>31,431,490.00</b>	<b>100%</b>

**Proceso de Mejora.**

Esta sección se requisitoria próximamente en la mejora de procesos, procedimientos operativos en el manejo de los recursos públicos.

**Reconocimiento de los ingresos y gastos.**

El H. Ayuntamiento de Calkiní, tiene como políticas preparar su información financiera reconociendo los ingresos al momento que se cobren en tanto que los egresos se están tomando las medidas para su reconocimiento en tiempo y forma para su devengación contable y pago.

**Registro de asignaciones presupuestales.**

El H. Ayuntamiento de Calkiní, en su contabilidad incluye las cuentas de activo, pasivo, patrimonio, ingresos, gastos y control presupuestal para registrar sus asignaciones presupuestales.

**Eventos posteriores al Cierre.**

Esta sección se requisitoria próximamente en la mejora de procesos, procedimientos operativos en el manejo de los recursos públicos.

**Partes relacionadas.**

El H. Ayuntamiento de Calkiní, al 30 de septiembre de 2021 en su contabilidad existe situaciones que pudieran afectar o tener influencia significativa sobre la toma de decisiones financieras y operativas.

**Emisión de los Estados Financieros**

Bajo protesta de decir verdad declaramos se emiten estos estados financieros solo con el fin de cumplir con la legislación aplicable en materia de emisión de información. La confianza, verdad e integridad de las cifras presentadas son responsabilidad de la administración 2018-2021, se emite para cumplimiento al 30 de septiembre del 2021, por los siguientes funcionarios: Lic. Juanita Del Rosario Cortes Moo, C. Presidenta Municipal; Profra. Romalda Isabel Can Colli, C. Síndico de Hacienda; C.P. Rafael Eli Molas Narvaez, C. Tesorero Municipal.

---


**Lic. Juanita Del Rosario Cortes Moo**  
**Presidenta Municipal**

---

**Profra. Romalda Isabel Can Colli**  
**Síndico de Hacienda**

---

**C.P. Rafael Eli Molas Narvaez**  
**Tesorero Municipal**


Municipio de Calkini		
Conciliación entre los Ingresos Presupuestarios y Contables		
Correspondiente del 1 de Enero al 30 de Septiembre de 2021		
Tercer Trimestre 2021		
<b>1. Ingresos Presupuestarios</b>		<b>189,812,051</b>
<b>2. Más ingresos contables no presupuestarios</b>		<b>0</b>
2.1 Ingresos Financieros	0	
2.2 Incremento por Variación de Inventarios		
2.3 Disminución del exceso de estimaciones por pérdida o deterioro u obsolescencia	0	
2.4 Disminución del exceso de provisiones	0	
2.5 Otros ingresos y beneficios varios	0	
2.6 Otros ingresos contables no presupuestarios	0	
		2,989,000
<b>3. Menos ingresos presupuestarios no contables</b>		
3.1 Aprovechamientos Patrimoniales	2,989,000	
3.2 Ingresos derivados de financiamientos		
3.3 Otros Ingresos presupuestarios no contables	0	
<b>4. Ingresos Contables (4 = 1 + 2 - 3)</b>		<b>186,823,051</b>

La veracidad, integridad y confianza de las cifras contenidas en este estado financiero dependen de las operaciones y gestiones realizadas por la anterior administración 2018-2021, se firma con fines de cumplir con el marco legal competente en materia de emisión de información.

\_\_\_\_\_  
LIC. JUANITA DEL ROSARIO CORTES MOO  
PRESIDENTA MUNICIPAL

\_\_\_\_\_  
C.P. RAFAEL ELI MOLAS NARVAEZ  
TESORERO MUNICIPAL

\_\_\_\_\_  
PROFRA. ROMALDA ISABEL CAN COLLI  
SINDICO DE HACIENDA

Municipio de Calkiní TERCER TRIMESTRE 2021 Conciliación entre los Egresos Presupuestarios y los Gastos Contables Correspondiente del 1 de Enero al 30 de Septiembre de 2021		
<b>1. Total de egresos presupuestarios</b>		<b>186,482,555</b>
<b>2. Menos egresos presupuestarios no contables</b>		<b>41,505,538</b>
2.1 Materias Primas y Materiales de Producción y Comercialización	0	
2.2 Materiales y Suministros	0	
2.3 Mobiliario y Equipo de Administración	247,964	
2.4 Mobiliario y Equipo Educativo y Recreativo	24,391	
2.5 Equipo e Instrumental Médico y de Laboratorio	0	
2.6 Vehículos y Equipo de Transporte	0	
2.7 Equipo de Defensa y Seguridad	0	
2.8 Maquinaria, Otros Equipos y Herramientas	83,520	
2.9 Activos Biológicos	0	
2.10 Bienes Inmuebles	0	
2.11 Activos Intangibles	0	
2.12 Obra Pública en Bienes de Dominio Público	26,621,406	
2.13 Obra Pública en Bienes Propios	0	
2.14 Acciones y Participaciones de Capital	0	
2.15 Compra de Títulos y Valores	0	
2.16 Concesión de Préstamos	0	
2.17 Inversiones en Fideicomisos, Mandatos y Otros Análogos	0	
2.18 Provisiones para Contingencias y Otras Erogaciones Especiales	0	
2.19 Amortización de la Deuda Pública	14,528,256	
2.20 Adeudos de Ejercicios Fiscales Anteriores (ADEFAS)	0	
2.21 Otros Egresos Presupuestales No Contables	0	
<b>3. Más Gastos Contables No Presupuestarios</b>		<b>23,758,812</b>
3.1 Estimaciones, Depreciaciones, Deterioros, Obsolescencia y Amortizaciones	6,828,872	
3.2 Provisiones	0	
3.3 Disminución de inventarios	0	
3.4 Aumento por insuficiencia de estimaciones por pérdida o deterioro u obsolescencia	0	
3.5 Aumento por insuficiencia de provisiones	0	
3.6 Otros Gastos	0	
3.7 Otros Gastos Contables No Presupuestales	16,929,940	
<b>4. Total de Gasto Contable</b>		<b>168,735,830</b>

La veracidad, integridad y confianza de las cifras contenidas en este estado financiero dependen de las operaciones y gestiones realizadas por la anterior administración 2018-2021, se firma con fines de cumplir con el marco legal competente en materia de emisión de información.

\_\_\_\_\_  
LIC. JUANITA DEL ROSARIO CORTES MOO  
PRESIDENTA MUNICIPAL

\_\_\_\_\_  
C.P. RAFAEL ELI MOLAS NARVAEZ  
TESORERO MUNICIPAL

\_\_\_\_\_  
PROFRA. ROMALDA ISABEL CAN COLLI  
SINDICO DE HACIENDA



GOBIERNO MUNICIPAL DE  
**CALKINÍ**

2021- 2024  
CERCANÍA Y TRABAJO

INFORMACION PRESUPUESTARIA

<b>Tercer Trimestre 2021</b> <b>Municipio de Calkiní</b> <b>Estado Analítico de Ingresos</b> <b>Del 1 de Enero al 30 de Septiembre de 2021</b>	
---	---

Rubro de Ingresos	Ingreso					Diferencia (6= 5 - 1)
	Estimado	Ampliaciones y Reducciones	Modificado	Devengado	Recaudado	
	(1)	(2)	(3= 1 + 2)	(4)	(5)	
Impuestos	3,921,190	0	3,921,190	4,543,373	4,543,373	622,183
Cuotas y Aportaciones de Seguridad Social	0	0	0	0	0	0
Contribuciones de Mejoras	0	0	0	0	0	0
Derechos	8,300,438	0	8,300,438	7,064,742	7,064,742	-1,235,696
Productos	359,134	0	359,134	84,793	84,793	-274,341
Aprovechamientos	3,465,548	0	3,465,548	3,127,436	3,127,436	-338,112
Ingresos por Venta de Bienes, Prestación de Servicios y Otros Ingresos	0	0	0	0	0	0
Participaciones, Aportaciones, Convenios, Incentivos Derivados de la Colaboración Fiscal y Fondos Distintos de Aportaciones	203,778,437	0	203,778,437	172,810,403	172,810,403	-30,968,034
Transferencias, Asignaciones, Subsidios y Subvenciones, y Pensiones y Jubilaciones	9,349,244	0	9,349,244	2,181,304	2,181,304	-7,167,940
Ingresos Derivados de Financiamientos	0	0	0	0	0	0
<b>Total</b>	<b>229,173,991</b>	<b>0</b>	<b>229,173,991</b>	<b>189,812,051</b>	<b>189,812,051</b>	<b>-39,361,940</b>
				<b>Ingresos excedentes*</b>		<b>-39,361,940</b>


Estado Analítico de Ingresos Por Fuente de Financiamiento	Ingreso					Diferencia (6= 5 - 1)
	Estimado	Ampliaciones y Reducciones	Modificado	Devengado	Recaudado	
	(1)	(2)	(3= 1 + 2)	(4)	(5)	
<b>Ingresos del Poder Ejecutivo Federal o Estatal y de los Municipios</b>						
Impuestos	3,921,190	0	3,921,190	4,543,373	4,543,373	622,183
Cuotas y Aportaciones de Seguridad Social	0	0	0	0	0	0
Contribuciones de Mejoras	0	0	0	0	0	0
Derechos	8,300,438	0	8,300,438	7,064,742	7,064,742	-1,235,696
Productos	359,134	0	359,134	84,793	84,793	-274,341
Aprovechamientos	3,465,548	0	3,465,548	3,127,436	3,127,436	-338,112
Participaciones, Aportaciones, Convenios, Incentivos Derivados de la Colaboración Fiscal y Fondos Distintos de Transferencias, Asignaciones, Subsidios y Subvenciones, y Pensiones y Jubilaciones	203,778,437	0	203,778,437	172,810,403	172,810,403	-30,968,034
	9,349,244	0	9,349,244	2,181,304	2,181,304	-7,167,940
	0	0	0	0	0	0
<b>Ingresos de los Entes Públicos de los Poderes Legislativo y Judicial, de los Órganos Autónomos y del Sector Paraestatal o Paramunicipal, así como de las Empresas Productivas del Estado</b>						
Cuotas y Aportaciones de Seguridad Social	0	0	0	0	0	0
Productos	0	0	0	0	0	0
Ingresos por Venta de Bienes, Prestación de Servicios y Otros Ingresos	0	0	0	0	0	0
Transferencias, Asignaciones, Subsidios y Subvenciones, y Pensiones y Jubilaciones	0	0	0	0	0	0
<b>Ingresos derivados de financiamiento</b>						
Ingresos Derivados de Financiamientos	0	0	0	0	0	0
<b>Total</b>	<b>229,173,991</b>	<b>0</b>	<b>229,173,991</b>	<b>189,812,051</b>	<b>189,812,051</b>	<b>-39,361,940</b>
				<b>Ingresos excedentes</b>		<b>-39,361,940</b>

La veracidad, integridad y confianza de las cifras contenidas en este estado financiero dependen de las operaciones y gestiones realizadas por la anterior administración 2018-2021, se firma con fines de cumplir con el marco legal competente en materia de emisión de información.

LIC. JUANITA DEL ROSARIO CORTES MOO  
PRESIDENTA MUNICIPAL

C.P. RAFAEL ELI MOLAS NARVAEZ  
TESORERO MUNICIPAL

PROFRA. ROMALDA ISABEL CAÑ COLLI  
SINDICO DE HACIENDA

Municipio de Calkini Tercer Trimestre 2021 Estado Analítico del Ejercicio del Presupuesto de Egresos Clasificación Administrativa Del 1 de Enero al 30 de Septiembre de 2021	 <b>GUBERNATORIO DEL ESTADO DE CAMPECHE</b> <b>CALKINI</b> 2010 - 2034
--	--

Concepto	Egresos					Subejercicio 6 = (3 - 4)
	Aprobado	Ampliaciones/ (Reducciones)	Modificado	Devengado	Pagado	
	1	2	3 = (1 + 2)	4	5	
<b>Sin Ramo/Dependencia</b>	<b>\$229,173,985</b>	<b>\$12,916,213</b>	<b>\$242,090,198</b>	<b>\$186,482,555</b>	<b>\$181,159,776</b>	<b>\$55,607,643</b>
CABILDO	\$9,870,059	\$270,000	\$10,140,059	\$8,411,010	\$7,815,010	\$1,729,049
PRESIDENCIA	\$4,664,952	\$499,070	\$5,164,022	\$3,699,354	\$2,973,632	\$1,464,669
SECRETARIA	\$14,514,052	-\$208,671	\$14,305,381	\$11,518,036	\$11,040,916	\$2,787,345
CONTRALORIA	\$1,954,423	\$168,244	\$2,122,667	\$1,846,365	\$1,704,808	\$276,303
TESORERIA	\$5,938,001	-\$76,001	\$5,862,000	\$4,080,716	\$3,655,104	\$1,781,284
OBRAS PUBLICAS	\$4,468,786	-\$112,500	\$4,356,286	\$2,724,956	\$2,723,249	\$1,631,330
SERVICIOS PUBLICOS	\$17,441,957	\$1,523,447	\$18,965,404	\$17,397,306	\$16,279,819	\$1,568,098
ADMINISTRACION	\$15,092,541	\$541,804	\$15,634,345	\$13,050,566	\$12,156,480	\$2,583,779
GOBERNACION	\$977,881	\$9,000	\$986,881	\$656,127	\$655,390	\$330,754
EDUCACION, CULTURA Y DEPORTE	\$21,451,305	-\$295,304	\$21,156,002	\$16,322,849	\$15,945,265	\$4,833,152
PLANEACION	\$2,528,200	-\$228,750	\$2,299,450	\$1,235,794	\$1,235,237	\$1,063,656
PENSIONADOS	\$2,333,991	\$1,308,750	\$3,642,741	\$3,046,436	\$3,046,436	\$596,305
SEGURIDAD PUBLICA Y TTO. MPAL.	\$11,177,258	\$384,988	\$11,562,246	\$8,305,247	\$8,243,739	\$3,256,999
COMISARIAS MPALES.	\$1,654,436	\$222,164	\$1,876,600	\$1,788,998	\$1,788,998	\$87,602
FISM	\$53,195,937	-\$661,500	\$52,534,437	\$38,985,647	\$38,985,647	\$13,548,790
FORTAMUN	\$29,700,157	-\$3,240,548	\$26,459,609	\$22,939,592	\$22,930,428	\$3,520,016
CENTRO DE EMERGENCIA MPAL.	\$1,512,736	\$38,250	\$1,550,986	\$1,106,678	\$1,106,678	\$444,308
D.I.F.	\$4,151,962	-\$150,000	\$4,001,962	\$3,592,865	\$3,592,865	\$409,097
DESARROLLO RURAL, SOCIAL Y ECONOMICO	\$7,405,022	-\$615,786	\$6,889,236	\$6,098,901	\$6,085,723	\$790,335
AGUA POTABLE	\$5,015,820	\$542,886	\$5,558,706	\$4,533,818	\$4,519,318	\$1,024,888
DEUDA PUBLICA	\$650,000	-\$487,500	\$162,500	\$0	\$0	\$162,500
CATASTRO	\$1,164,226	\$45,000	\$1,209,226	\$886,566	\$886,566	\$322,660
MEDIO AMBIENTE	\$641,072	\$30,000	\$671,072	\$511,875	\$510,198	\$159,197
FOPEC	\$2,352,184	\$6,129,864	\$8,482,048	\$334,417	\$334,417	\$8,147,631
CULTURA DEL AGUA	\$25,431	\$0	\$25,431	\$0	\$0	\$25,431
FISE/21	\$0	\$3,258,000	\$3,258,000	\$4,027,012	\$4,027,012	-\$769,012
FAFEF	\$0	\$2,465,250	\$2,465,250	\$1,784,873	\$1,784,873	\$680,377
JTA. MPAL. DE BECAL	\$5,067,042	\$0	\$5,067,042	\$3,850,501	\$3,850,501	\$1,216,542
JTA. MPAL. DE NUNKINI	\$3,631,708	-\$11,803	\$3,619,905	\$2,652,467	\$2,652,467	\$967,438
TRANSPARENCIA	\$592,846	\$7,500	\$600,346	\$449,663	\$449,663	\$150,683
FONDO DE FORTALECIMIENTO P*INVERSION PUB.	\$0	\$729,882	\$729,882	\$0	\$0	\$729,882
PRODUCT.. JTA. BECAL	\$0	\$730,477	\$730,477	\$643,923	\$179,337	\$86,554
FONDO DE FORTALECIMIENTO P*INVERSION PUB.	\$0	\$730,477	\$730,477	\$643,923	\$179,337	\$86,554
PRODUCT. JTA NUNKINI	\$0	\$730,477	\$730,477	\$643,923	\$179,337	\$86,554
<b>Total del Gasto</b>	<b>\$229,173,985</b>	<b>\$12,916,213</b>	<b>\$242,090,198</b>	<b>\$186,482,555</b>	<b>\$181,159,776</b>	<b>\$55,607,643</b>

La veracidad, integridad y confianza de las cifras contenidas en este estado financiero dependen de las operaciones y gestiones realizadas por la anterior administración 2018-2021, se firma con fines de cumplir con el marco legal competente en materia de emisión de información.

\_\_\_\_\_  
LIC. JUANITA DEL ROSARIO CORTES MOO  
PRESIDENTA MUNICIPAL

\_\_\_\_\_  
C.P. RAFAEL ELI MOLAS NARVAEZ  
TESORERO MUNICIPAL

\_\_\_\_\_  
PROFRA. ROMALDA ISABEL CAN COLLI  
SINDICO DE HACIENDA

Concepto	Egresos				Subejercicio	
	Aprobado 1	Ampliaciones/ (Reducciones) 2	Modificado 3 = (1 + 2)	Davengado 4		Pagado 5
<b>Servicios Personales</b>	<b>86,201,483</b>	<b>-1,470,000</b>	<b>84,731,483</b>	<b>82,130,688</b>	<b>61,354,668</b>	<b>22,600,815</b>
Remuneraciones al Personal de Carácter Permanente	62,557,353	-482,000	62,065,353	48,766,546	48,766,546	13,298,807
Remuneraciones al Personal de Carácter Transitorio	0	0	0	0	0	0
Remuneraciones Adicionales y Especiales	14,867,566	102,750	15,070,316	8,922,991	8,922,991	6,147,325
Seguridad Social	2,091,669	0	2,091,669	1,181,360	1,181,360	910,309
Otras Prestaciones Sociales y Económicas	3,781,882	-1,020,750	2,761,132	1,883,308	1,107,308	877,824
Previsiones	0	0	0	0	0	0
Pago de Estímulos a Servidores Públicos	2,803,013	-60,000	2,743,013	1,376,463	1,376,463	1,366,550
<b>Materiales y Suministros</b>	<b>20,357,488</b>	<b>1,325,309</b>	<b>21,682,807</b>	<b>19,299,933</b>	<b>17,611,170</b>	<b>2,382,874</b>
Materiales de Administración, Emisión de Documentos y Artículos Oficiales	4,423,556	403,009	4,826,565	4,257,590	3,724,722	568,975
Alimentos y Utensilios	1,679,234	159,633	1,838,867	1,722,226	1,411,954	116,641
Materiales Primas y Materiales de Producción y Comercialización	0	0	0	0	0	0
Materiales y Artículos de Construcción y de Reparación	3,744,292	-27,734	3,716,558	3,434,847	3,040,365	281,711
Productos Químicos, Farmacéuticos y de Laboratorio	846,315	517,793	1,364,108	1,468,084	1,460,181	-101,976
Combustibles, Lubrificantes y Aditivos	6,055,883	553,797	6,615,680	5,909,347	5,909,347	704,333
Vestuario, Blancos, Prendas de Protección y Artículos Deportivos	935,946	-251,189	684,757	330,326	211,037	354,431
Materiales y Suministros Para Seguridad	1,064,605	-446,250	618,355	363,523	363,523	254,832
Herramientas, Refacciones y Accesorios Menores	1,601,667	416,250	2,017,917	1,813,991	1,490,041	203,926
<b>Servicios Generales</b>	<b>48,140,735</b>	<b>2,731,275</b>	<b>50,872,010</b>	<b>45,130,630</b>	<b>42,868,899</b>	<b>5,741,380</b>
Servicios Básicos	27,255,644	-1,161,622	26,094,022	23,697,546	23,697,546	1,942,076
Servicios de Arrendamiento	2,434,314	-217,889	2,216,425	1,720,153	1,706,233	496,273
Servicios Profesionales, Científicos, Técnicos y Otros Servicios	2,221,694	1,396,866	3,618,560	2,607,478	2,240,302	1,011,083
Servicios Financieros, Bancarios y Comerciales	726,793	209,285	936,078	772,940	764,704	165,138
Servicios de Instalación, Reparación, Mantenimiento y Conservación	6,025,332	2,860,474	8,885,806	9,110,570	8,393,916	-221,764
Servicios de Comunicación Social y Publicidad	915,278	-117,656	797,622	445,102	268,562	352,519
Servicios de Tránsito y Múltiples	28,001	10,883	38,884	10,629	10,629	28,255
Servicios Oficiales	6,249,527	-605,213	5,644,314	4,294,645	3,324,888	1,359,669
Otros Servicios Generales	2,279,152	810,546	3,089,698	2,481,566	2,481,566	608,132
<b>Transferencias, Asignaciones, Subsidios y Otras Ayudas</b>	<b>19,324,799</b>	<b>591,562</b>	<b>19,916,361</b>	<b>17,914,472</b>	<b>17,867,338</b>	<b>2,001,889</b>
Transferencias Internas y Asignaciones al Sector Público	3,946,193	-136,500	3,809,693	3,592,865	3,592,865	216,628
Subsidios y Subvenciones	0	0	0	0	0	0
Ayudas Sociales	839,167	909,030	1,748,197	2,050,946	2,050,946	-302,750
Pensiones y Jubilaciones	12,165,272	-1,489,718	10,675,554	9,224,224	9,177,090	1,451,330
Transferencias a Fideicomisos, Mandatos y Otros Análogos	2,374,167	1,308,750	3,682,917	3,046,436	3,046,436	636,481
Transferencias a la Seguridad Social	0	0	0	0	0	0
Donativos	0	0	0	0	0	0
Transferencias al Exterior	0	0	0	0	0	0
<b>Bienes Muebles, Inmuebles e Intangibles</b>	<b>1,265,029</b>	<b>-81,670</b>	<b>1,203,359</b>	<b>355,875</b>	<b>271,311</b>	<b>847,484</b>
Mobiliario y Equipo de Administración	463,054	115,207	578,261	247,964	163,400	330,297
Mobiliario y Equipo Educativo y Recreativo	216,106	-20,854	195,252	24,391	24,391	170,861
Equipo e Instrumental Médico y de Laboratorio	463,354	0	463,354	0	0	46,354



Tercer Trimestre 2021  
Municipio de Calkiní  
Estado Analítico del Ejercicio del Presupuesto de Egresos  
Clasificación por Objeto del Gasto (Capítulo y Concepto)  
Del 1 de Enero al 30 de Septiembre de 2021

Concepto	Egresos					Subejercicio 6 = (3 + 4)
	1 Aprobado	2 Ampliaciones/ (Reducciones)	3 = (1 + 2) Modificado	4 Devengado	5 Pagado	
Vehículos y Equipo de Transporte	0	0	0	0	0	0
Equipo de Defensa y Seguridad	19,283	-14,462	4,821	0	0	4,821
Maquinaria, Otros Equipos y Herramientas	540,232	-161,561	378,671	83,520	83,520	295,151
Activos Biológicos	0	0	0	0	0	0
Bienes Inmuebles	0	0	0	0	0	0
Activos Intangibles	0	0	0	0	0	0
<b>Inversión Pública</b>	<b>381,847,889</b>	<b>10,307,238</b>	<b>48,492,027</b>	<b>26,621,406</b>	<b>26,156,820</b>	<b>21,870,621</b>
Otra Pública en Bienes de Dominio Público	38,059,708	10,382,238	48,441,946	26,621,406	26,156,820	21,820,540
Proyectos Productivos y Acciones de Fomento	125,081	-75,000	50,081	0	0	50,081
<b>Inversiones Financieras y Otras Provisiones</b>	<b>0</b>	<b>0</b>	<b>0</b>	<b>0</b>	<b>0</b>	<b>0</b>
Inversiones Para el Fomento de Actividades Productivas	0	0	0	0	0	0
Acciones y Participaciones de Capital	0	0	0	0	0	0
Compra de Títulos y Valores	0	0	0	0	0	0
Concesión de Préstamos	0	0	0	0	0	0
Inversiones en Fideicomisos, Mandatos y Otros Análogos	0	0	0	0	0	0
Otras Inversiones Financieras	0	0	0	0	0	0
Provisiones para Contingencias y Otras Emogaciones Especiales	0	0	0	0	0	0
<b>Participaciones y Aportaciones</b>	<b>0</b>	<b>0</b>	<b>0</b>	<b>0</b>	<b>0</b>	<b>0</b>
Participaciones	0	0	0	0	0	0
Aportaciones	0	0	0	0	0	0
Convenios	0	0	0	0	0	0
<b>Deuda Pública</b>	<b>15,679,652</b>	<b>-487,500</b>	<b>15,192,152</b>	<b>15,029,571</b>	<b>15,029,571</b>	<b>162,581</b>
Amortización de la Deuda Pública	14,529,337	0	14,529,337	14,529,256	14,529,256	81
Intereses de la Deuda Pública	501,315	0	501,315	501,315	501,315	0
Comisiones de la Deuda Pública	0	0	0	0	0	0
Gastos de la Deuda Pública	0	0	0	0	0	0
Costo por Coberturas	0	0	0	0	0	0
Apoyos Financieros	0	0	0	0	0	0
Adeudos de Ejercicios Fiscales Anteriores (Adifas)	650,000	-487,500	162,500	0	0	162,500
<b>Total del Gasto</b>	<b>229,173,985</b>	<b>12,916,213</b>	<b>242,090,198</b>	<b>186,482,555</b>	<b>181,159,776</b>	<b>55,607,643</b>

La veracidad, integridad y confianza de las cifras contenidas en este estado financiero dependen de las operaciones y gestiones realizadas por la anterior administración 2018-2021, se firma con fines de cumplir con el marco legal competente en materia de emisión de información.

LIC. JUANITADEL ROSARIO CORTES MOO  
PRESIDENTA MUNICIPAL

PROFRA. ROMALDA ISABEL CAN COLLI  
SINDICO DE HACIENDA

C.P. RAFAEL ELI MOLAS MARVAEZ  
TESORERO MUNICIPAL



Tercer Trimestre 2021  
Municipio de Calkini  
Estado Analítico del Ejercicio del Presupuesto de Egresos  
Clasificación por Objeto del Gasto (Capítulo y Concepto)  
Del 1 de Enero al 30 de Septiembre de 2021

**Tercer Trimestre 2021**  
**Municipio de Calkiní**  
**Estado Analítico del Ejercicio del Presupuesto de Egresos**  
**Clasificación Económica (por Tipo de Gasto)**  
**Del 1 de Enero al 30 de Septiembre de 2021**




Concepto	Egresos					Subejercicio 6 = ( 3 - 4 )
	Aprobado	Ampliaciones/ (Reducciones)	Modificado	Devengado	Pagado	
	1	2	3 = ( 1 + 2 )	4	5	
<b>Gasto Corriente</b>	172,057,283	2,490,207	174,547,490	141,930,581	137,156,953	32,616,909
<b>Gasto de Capital</b>	39,564,198	13,634,091	53,198,289	26,977,281	26,428,131	26,221,007
<b>Amortización de la Deuda y Disminución de Pasivos</b>	15,178,337	-650,000	14,528,337	14,528,256	14,528,256	81
<b>Pensiones y Jubilaciones</b>	2,374,167	1,745,000	4,119,167	3,046,436	3,046,436	1,072,731
<b>Participaciones</b>	0	0	0	0	0	0
<b>Total del Gasto</b>	<b>229,173,985</b>	<b>17,219,298</b>	<b>246,393,283</b>	<b>186,482,555</b>	<b>181,159,776</b>	<b>59,910,728</b>

La veracidad, integridad y confianza de las cifras contenidas en este estado financiero dependen de las operaciones y gestiones realizadas por la anterior administración 2018-2021, se firma con fines de cumplir con el marco legal competente en materia de emisión de información.

\_\_\_\_\_  
LIC. JUANITA DEL ROSARIO CORTES MOO  
PRESIDENTA MUNICIPAL

\_\_\_\_\_  
C.P. RAFAEL ELI MOLAS NARVAEZ  
TESORERO MUNICIPAL

\_\_\_\_\_  
PROFRA. ROMALDA ISABEL CAN COLLI  
SINDICO DE HACIENDA

<p><b>Tercer Trimestre 2021</b>  <b>Municipio de Calkiní</b>  <b>Estado Analítico del Ejercicio del Presupuesto de Egresos</b>  <b>Clasificación Funcional (Finalidad y Función)</b>  <b>Del 1 de Enero al 30 de Septiembre de 2021</b></p>	 <b>CALKINÍ</b> <small>GOBIERNO MUNICIPAL DE</small> <small>1914-2021</small>
---	---

Concepto	Egresos					Subejercicio 6 = ( 3 - 4 )
	Aprobado	Ampliaciones/ Reducciones	Modificado	Devengado	Pagado	
	1	2	3 = ( 1 + 2 )	4	5	
<b>Gobierno</b>	<b>111,795,271</b>	<b>3,055,183</b>	<b>114,850,454</b>	<b>91,835,222</b>	<b>87,016,134</b>	<b>23,015,232</b>
Legislación			0			0
Justicia			0			0
Coordinación de la Política de Gobierno			0			0
Relaciones Exteriores			0			0
Asuntos Financieros y Hacendarios	111,795,271	3,055,183	114,850,454	91,835,222	87,016,134	23,015,232
Seguridad Nacional			0			0
Asuntos de Orden Público y de Seguridad Interior			0			0
Otros Servicios Generales			0			0
<b>Desarrollo Social</b>	<b>117,378,714</b>	<b>14,164,115</b>	<b>131,542,829</b>	<b>94,647,333</b>	<b>94,143,642</b>	<b>36,895,495</b>
Protección Ambiental			0			0
Vivienda y Servicios a la Comunidad			0			0
Salud			0			0
Recreación, Cultura y Otras Manifestaciones Sociales			0			0
Educación			0			0
Protección Social			0			0
Otros Asuntos Sociales	117,378,714	14,164,115	131,542,829	94,647,333	94,143,642	36,895,495
<b>Desarrollo Económico</b>	<b>0</b>	<b>0</b>	<b>0</b>	<b>0</b>	<b>0</b>	<b>0</b>
Asuntos Económicos, Comerciales y Laborales en G			0			0
Agropecuaria, Silvicultura, Pesca y Caza			0			0
Combustibles y Energía			0			0
Minería, Manufacturas y Construcción			0			0
Transporte			0			0
Comunicaciones			0			0
Turismo			0			0
Ciencia, Tecnología e Innovación			0			0
Otras Industrias y Otros Asuntos Económicos			0			0
<b>Otras no Clasificadas en Funciones Anteriores</b>	<b>0</b>	<b>0</b>	<b>0</b>	<b>0</b>	<b>0</b>	<b>0</b>
Transacciones de la Deuda Pública / Costo Financie			0			0
Transferencias, Participaciones y Aportaciones entre			0			0
Saneamiento del Sistema Financiero			0			0
Adeudos de Ejercicios Fiscales Anteriores			0			0
<b>Total del Gasto</b>	<b>229,173,985</b>	<b>17,219,298</b>	<b>246,393,283</b>	<b>186,482,555</b>	<b>181,159,776</b>	<b>59,910,728</b>


La veracidad, integridad y confianza de las cifras contenidas en este estado financiero dependen de las operaciones y gestiones realizadas por la anterior administración 2018-2021, se firma con fines de cumplir con el marco legal competente en materia de emisión de información.

\_\_\_\_\_  
LIC. JUANITA DEL ROSARIO CORTES MOO  
PRESIDENTA MUNICIPAL

\_\_\_\_\_  
C.P. RAFAEL ELI MOLAS NARVAEZ  
TESORERO MUNICIPAL

\_\_\_\_\_  
PROFRA. ROMALDA ISABEL CAN COLLI  
SINDICO DE HACIENDA

**Tercer Trimestre 2021**  
**Municipio de Calkiní**  
**Endeudamiento Neto**  
**Del 1 de Enero al 30 de Septiembre de 2021**



Clasificación de Crédito o Instru	Contratación/Colocación	Amortización	Endeudamiento Neto
	A	B	C = A - B
<b>Creditos Bancarios</b>			
			0
			0
			0
			0
			0
			0
			0
			0
			0
<b>Total Créditos Bancarios</b>	<b>0</b>	<b>14,528,256</b>	<b>-14,528,256</b>

<b>Otros Instrumentos de Deuda</b>			
			0
			0
			0
			0
			0
			0
			0
			0
			0
<b>Otros Instrumentos de Deuda</b>	<b>0</b>	<b>0</b>	<b>0</b>


<b>TOTAL</b>	<b>0</b>	<b>14,528,256</b>	<b>-14,528,256</b>
--------------	----------	-------------------	--------------------

La veracidad, integridad y confianza de las cifras contenidas en este estado financiero dependen de las operaciones y gestiones realizadas por la anterior administracion 2018-2021, se firma con fines de cumplir con el marco legal competente en materia de emisión de información.

\_\_\_\_\_  
LIC. JUANITA DEL ROSARIO CORTES MOO  
PRESIDENTA MUNICIPAL

\_\_\_\_\_  
C.P. RAFAEL ELI MOLAS NARVAEZ  
TESORERO MUNICIPAL

\_\_\_\_\_  
PROFRA. ROMALDA ISABEL CAN COLLI  
SINDICO DE HACIENDA

Tercer trimestre 2021 Municipio de Calkiní Indicadores de Postura Fiscal Del 1 de Enero al 30 de Septiembre de 2021		
--	--	---

Concepto	Estimado	Devengado	Pagado <sup>3</sup>
<b>I. Ingresos Presupuestarios (I=1+2)</b>	229,173,991	189,812,051	189,812,051
1. Ingresos del Gobierno de la Entidad Federativa <sup>1</sup>	229,173,991	189,812,051	189,812,051
2. Ingresos del Sector Paraestatal <sup>1</sup>	0	0	0
<b>II. Egresos Presupuestarios (II=3+4)</b>	214,144,333	171,452,984	166,130,205
3. Egresos del Gobierno de la Entidad Federativa <sup>2</sup>	214,144,333	171,452,984	166,130,205
4. Egresos del Sector Paraestatal <sup>2</sup>	0	0	0
<b>III. Balance Presupuestario (Superávit o Déficit)</b>	15,029,658	18,359,067	23,681,846

Concepto	Estimado	Devengado	Pagado <sup>3</sup>
<b>III. Balance presupuestario (Superávit o Déficit)</b>	15,029,658	18,359,067	23,681,846
<b>IV. Intereses, Comisiones y Gastos de la Deuda</b>	501,315	501,315	501,315
<b>V. Balance Primario (Superávit o Déficit) (V= III - IV)</b>	14,528,343	17,857,752	23,180,531

Concepto	Estimado	Devengado	Pagado <sup>3</sup>
<b>A. Financiamiento</b>	0	0	0
<b>B. Amortización de la deuda</b>	14,528,337	14,528,256	14,528,256
<b>C. Endeudamiento ó desendeudamiento (C = A - B)</b>	-14,528,337	-14,528,256	-14,528,256

1. Los Ingresos que se presentan son los ingresos presupuestarios totales sin incluir los ingresos por financiamientos. Los Ingresos del Gobierno de la Entidad Federativa corresponden a los del Poder Ejecutivo, Legislativo Judicial y Autónomos

2. Los egresos que se presentan son los egresos presupuestarios totales sin incluir los egresos por amortización. Los egresos del Gobierno de la Entidad Federativa corresponden a los del Poder Ejecutivo, Legislativo, Judicial y Órganos Autónomos

3. Para Ingresos se reportan los ingresos recaudados; para egresos se reportan los egresos pagados

La veracidad, integridad y confianza de las cifras contenidas en este estado financiero dependen de las operaciones y gestiones realizadas por la anterior administración 2018-2021, se firma con fines de cumplir con el marco legal competente en materia de emisión de

\_\_\_\_\_  
LIC. JUANITA DEL ROSARIO CORTES MOO  
PRESIDENTA MUNICIPAL

\_\_\_\_\_  
C.P. RAFAEL ELI MOLAS NARVAEZ  
TESORERO MUNICIPAL

\_\_\_\_\_  
PROFRA. ROMALDA ISABEL CAN COLLI  
SINDICO DE HACIENDA



GOBIERNO MUNICIPAL DE  
**CALKINÍ**  
2021- 2024  
CERCANÍA Y TRABAJO

INFORMACION PROGRAMATICA


Concepto	Egresos				Subajudicio 6 = ( 3 + 4 )
	Aprobado 1	Ampliaciones/ (reducciones) 2	Modificado 3 = ( 1 + 2 )	Devengado 4	
<b>Programas</b>	<b>229,173,985</b>	<b>17,219,298</b>	<b>246,393,283</b>	<b>186,482,555</b>	<b>59,910,728</b>
Subsidios: Sector Social y Privado o Entidades Federativas y Municipios	0	0	0	0	0
Sujeitos a Reglas de Operación	0	0	0	0	0
Otros Subsidios	0	0	0	0	0
Desempeño de las Funciones	229,173,985	17,219,298	246,393,283	186,482,555	59,910,728
Prestación de Servicios Públicos	229,173,985	17,219,298	246,393,283	186,482,555	59,910,728
Provisión de Bienes Públicos	0	0	0	0	0
Planeación, seguimiento y evaluación de políticas públicas	0	0	0	0	0
Promoción y fomento	0	0	0	0	0
Regulación y suspensión	0	0	0	0	0
Funciones de las Fuerzas Armadas (Únicamente Gobierno Federal)	0	0	0	0	0
Específicos	0	0	0	0	0
Proyectos de Inversión	0	0	0	0	0
Administrativos y de Apoyo	0	0	0	0	0
Apoyo al proceso presupuestario y para mejorar la eficiencia institucional	0	0	0	0	0
Apoyo a la función pública y al mejoramiento de la gestión	0	0	0	0	0
Operaciones ajenas	0	0	0	0	0
Compromisos	0	0	0	0	0
Obligaciones de cumplimiento de resolución jurisdiccional	0	0	0	0	0
Desastres Naturales	0	0	0	0	0
Obligaciones	0	0	0	0	0
Pensiones y jubilaciones	0	0	0	0	0
Aportaciones a la seguridad social	0	0	0	0	0
Aportaciones a fondos de estabilización	0	0	0	0	0
Aportaciones a fondos de inversión y reestructura de pensiones	0	0	0	0	0
Programas de Gasto Federalizado (Gobierno Federal)	0	0	0	0	0
Gasto Federalizado	0	0	0	0	0
Participaciones a entidades federativas y municipios	0	0	0	0	0
Costo financiero, deuda o apoyos a deudores y ahorradores de la banca	0	0	0	0	0
Adjudos de ejercicios fiscales anteriores	0	0	0	0	0
<b>Total del Gasto</b>	<b>229,173,985</b>	<b>17,219,298</b>	<b>246,393,283</b>	<b>186,482,555</b>	<b>59,910,728</b>

La veracidad, integridad y confianza de las cifras contenidas en este estado financiero dependen de las operaciones y gestiones realizadas por la anterior administración 2016-2021, se firma con fines de cumplir con el marco legal competente en materia de emisión de información.

LIC. JUANITA DEL ROSARIO CORTES MCO  
PRESIDENTA MUNICIPAL

C.P. RAFAEL ELI MOLAS NARVAEZ  
TESORERO MUNICIPAL

PROFRA. ROMALDA ISABEL CAN COLLI  
SINDICO DE HACIENDA

Tercer Trimestre 2021 MUNICIPIO DE CALKINI RELACION DE ESQUEMAS BURSÁTILES Y CORBERTURA FINANCIERA DEL 1 DE ENERO AL 30 DE SEPTIEMBRE DE 2021	
--	---

RELACION DE ESQUEMAS BURSÁTILES Y CORBERTURA FINANCIERA			
			0
			0
			0
			0
			0
TOTAL	0	0	0


TOTAL	0	0	0
-------	---	---	---

La veracidad, integridad y confianza de las cifras contenidas en este estado financiero dependen de las operaciones y gestiones realizadas por la anterior administración 2018-2021, se firma con fines de cumplir con el marco legal competente en materia de emisión de información.

\_\_\_\_\_  
 LIC. JUANITA DEL ROSARIO CORTES MOO  
 PRESIDENTA MUNICIPAL

\_\_\_\_\_  
 PROFRA. ROMALDA ISABEL CAN COLLI  
 SINDICO DE HACIENDA

\_\_\_\_\_  
 C.P. RAFAEL ELI MOLAS NARVAEZ  
 TESORERO MUNICIPAL

Tercer Trimestre 2021 MUNICIPIO DE CALKINI PROGRAMAS Y PROYECTOS DE INVERSION DEL 1 DE ENERO AL 30 DE SEPTIEMBRE DE 2021	 <b>CALKINI</b> <small>GOBIERNO DEL ESTADO DE CAMPECHE</small>
---	---

PROGRAMAS Y PROYECTOS DE INVERSION			
			0
			0
			0
			0
			0
			0
TOTAL	0	0	0

TOTAL	0	0	0
-------	---	---	---

AL 30 DE SEPTIEMBRE DE 2021 NO EXISTIERON PROGRAMAS Y PROYECTOS DE INVERSION

La veracidad, integridad y confianza de las cifras contenidas en este estado financiero dependen de las operaciones y gestiones realizadas por la anterior administracion 2018-2021, se firma con fines de cumplir con el marco legal competente en materia de emisión de información.

\_\_\_\_\_  
 LIC. JUANITA DEL ROSARIO CORTES MOO  
 PRESIDENTA MUNICIPAL

\_\_\_\_\_  
 C.P. RAFAEL ELI MOLAS NARVAEZ  
 TESORERO MUNICIPAL

\_\_\_\_\_  
 PROFRA. ROMALDA ISABEL CAN COLLI  
 SINDICO DE HACIENDA



Indicador

**Municipio de Calkiní  
CAMPECHE  
Indicadores Financieros  
Del 01/ene/2021 Al 30/sep./2021**

01.- LIQUIDEZ (Activo Circulante / Pasivo Circulante)	Resultado	Parametro
\$21,087,772.61 / \$17,076,070.79 Se dispone de 1.23 de activo circulante para pagar cada \$1.00 de obligaciones a corto plazo. Por lo que se cuenta con liquidez.	1.23	a) Positivo = mayor de 1.1 veces b) Aceptable = de 1.0 a 1.1 veces c) No aceptable = menor a 1.0 veces
<b>02.- MARGEN DE SEGURIDAD ((Activo Circulante - Pasivo Circulante) / Pasivo Circulante)</b>		
(\$21,087,772.61 - \$17,076,070.79) / \$17,076,070.79 Se cuenta con un nivel aceptable de margen de seguridad para solventar contingencias.	23.49%	a) Positivo = mayor a 35% b) Aceptable = de 0% a 35% c) No aceptable = menor a 0%
<b>03.- PROPORCIÓN DEL PASIVO A CORTO PLAZO SOBRE EL PASIVO TOTAL (Pasivo Circulante/Pasivo Total)</b>		
(\$17,076,070.79 / \$17,076,070.79) El resultado indica que el financiamiento a corto plazo predomina respecto al pasivo a largo plazo.	100.00%	a) Positivo = mayor o igual a 50% b) No Aceptable = menor a 50%
<b>04.- SOLVENCIA (Pasivo Total / Activo Total)</b>		
\$17,076,070.79 / \$56,351,794.20 Se cuenta con un nivel aceptable de solvencia para cumplir con sus compromisos a largo plazo.	30.30%	a) Positivo = mayor a 35% b) Aceptable = de 0% a 35% c) No aceptable = menor a 0%
<b>05.- AUTONOMÍA FINANCIERA (Ingresos Propios / Ingresos Totales)</b>		
\$186,823,050.62 / \$186,823,050.62 El resultado refleja el porcentaje de los ingresos propios, por lo que se cuenta con autonomía financiera.	100.00%	a) Positivo = mayor o igual a 50% b) No aceptable = menor a 50%
<b>06.- AUTONOMÍA FINANCIERA PARA CUBRIR EL GASTO CORRIENTE (Ingresos Propios / Gasto Corriente)</b>		
\$186,823,050.62 / \$141,930,581.31 El gasto corriente es cubierto en un 131.62% con recursos propios, por lo cual se cuenta con un nivel positivo de autonomía financiera, para cubrir su gasto corriente.	131.62%	a) Positivo = mayor al 55% b) Aceptable = 45% al 55% c) No aceptable = menor al 45%
<b>07.- REALIZACIÓN DE INVERSIONES, SERVICIOS Y BENEFICIO SOCIAL (Gasto de capital / Otros Ingresos)</b>		
	0.00	a) Positivo = mayor al 70% b) Aceptable = 60% al 70% c) No aceptable = menor al 60%
<b>08.- RESULTADO FINANCIERO ((Saldo Inicial + Ingresos Totales) / Gasto Total)</b>		
\$35,603,448.89 + \$186,823,050.62 / \$186,482,555.23 Se cuenta con un nivel Positivo de equilibrio financiero en la administración de los recursos.	1.19	a) Positivo = Igual o mayor a 1 b) No Aceptable = Menor a 1
<b>09.- PROPORCIÓN DEL GASTO CORRIENTE SOBRE EL GASTO TOTAL (Gasto corriente / Gasto Total)</b>		
\$141,930,581.31 / \$186,482,555.23 El gasto corriente representan el 76.10% del gasto total.	76.10%	

---

---

\_\_\_\_\_  
LIC. JUANITA DEL ROSARIO CORTES MOO

PRESIDENTA MUNICIPAL

\_\_\_\_\_  
C.P. RAFAEL ELI MOLAS NARVAEZ

TESORERO MUNICIPAL

\_\_\_\_\_  
PROFRA. ROMALDA ISABEL CAN COLLI  
SINDICO DE HACIENDA



GOBIERNO MUNICIPAL DE  
**CALKINÍ**

2021- 2024  
CERCANÍA Y TRABAJO

LEY DE DISCIPLINA FINANCIERA

Municipio de Calkiní (a)					
Estado de Situación Financiera Detallado - LDF					
Al 31 de diciembre de 2020 y al 30 de Septiembre de 2021 (b)					
(PESOS)					
Concepto (c)	2021 (d)	31 de diciembre de 2020 (e)	Concepto (c)	2021 (d)	31 de diciembre de 2020 (e)
<b>ACTIVO</b>			<b>PASIVO</b>		
<b>Activo Circulante</b>			<b>Activo Circulante</b>		
a. Efectivo y Equivalentes (a=a1+a2+a3+a4+a5+a6+a7)	4,941,505	9,024,792	a. Cuentas por Pagar a Corto Plazo (a=a1+a2+a3+a4+a5+a6+a7+a8+a9)	15,107,152	6,551,932
a1) Efectivo	37,845	37,083	a1) Servicios Personales por Pagar a Corto Plazo	1,254,234	478,234
a2) Bancos/Tesorería	4,903,025	8,987,076	a2) Proveedores por Pagar a Corto Plazo	4,332,297	297,249
a3) Bancos/Dependencias y Otros	0	0	a3) Contratistas por Obras Públicas por Pagar a Corto Plazo	476,636	12,049
a4) Inversiones Temporales (Hasta 3 meses)	0	0	a4) Participaciones y Aportaciones por Pagar a Corto Plazo	0	0
a5) Fondos con Afectación Específica	0	0	a5) Transferencias Obradas por Pagar a Corto Plazo	407,425	360,291
a6) Depósitos de Fondos de Terceros en Garantía y/o Administración	0	0	a6) Intereses, Comisiones y Otros Gastos de la Deuda Pública por Pagar a Corto Plazo	0	0
a7) Otros Efectivos y Equivalentes	635	632	a7) Retenciones y Contribuciones por Pagar a Corto Plazo	8,638,561	5,404,110
b. Derechos a Recibir Efectivo o Equivalentes (b=b1+b2+b3+b4+b5+b6+b7)	8,354,402	2,301,692	a8) Devoluciones de la Ley de Ingresos por Pagar a Corto Plazo	0	0
b1) Inversiones Financieras de Corto Plazo	0	0	a9) Otras Cuentas por Pagar a Corto Plazo	0	0
b2) Cuentas por Cobrar a Corto Plazo	0	0	b. Documentos por Pagar a Corto Plazo (b=b1+b2+b3)	0	0
b3) Deudores Diversos por Cobrar a Corto Plazo	8,354,403	2,276,693	b1) Documentos Comerciales por Pagar a Corto Plazo	0	0
b4) Ingresos por Recuperar a Corto Plazo	-1	-1	b2) Documentos con Contratistas por Obras Públicas por Pagar a Corto Plazo	0	0
b5) Deudores por Anticipos de la Tesorería a Corto Plazo	0	25,000	b3) Otros Documentos por Pagar a Corto Plazo	0	0
b6) Préstamos Obrados a Corto Plazo	0	0	c. Porción a Corto Plazo de la Deuda Pública a Largo Plazo (c=c1+c2)	0	0
b7) Otros Derechos a Recibir Efectivo o Equivalentes a Corto Plazo	0	0	c1) Porción a Corto Plazo de la Deuda Pública	0	0
c. Derechos a Recibir Bienes o Servicios (c=c1+c2+c3+c4+c5)	7,748,127	1,206,926	c2) Porción a Corto Plazo de Arrendamiento Financiero	0	0
c1) Anticipo a Proveedores por Adquisición de Bienes y Prestación de Servicios a Corto Plazo	814,946	821,866	d. Títulos y Valores a Corto Plazo	0	0
c2) Anticipo a Proveedores por Adquisición de Bienes Inmuebles y Muebles a Corto Plazo	0	0	e. Pasivos Diferidos a Corto Plazo (e=e1+e2+e3)	0	0
c3) Anticipo a Proveedores por Adquisición de Bienes Intangibles a Corto Plazo	0	0	e1) Ingresos Cobrados por Adelantado a Corto Plazo	0	0
c4) Anticipo a Contratistas por Obras Públicas a Corto Plazo	6,933,181	385,060	e2) Intereses Cobrados por Adelantado a Corto Plazo	0	0
c5) Otros Derechos a Recibir Bienes o Servicios a Corto Plazo	0	0	e3) Otros Pasivos Diferidos a Corto Plazo	0	0
d. Inventarios (d=d1+d2+d3+d4+d5)	0	0	f. Fondos y Bienes de Terceros en Garantía y/o Administración a Corto Plazo (f=f1+f2+f3+f4+f5)	0	0
d1) Inventario de Mercancías para Venta	0	0	f1) Fondos en Garantía a Corto Plazo	0	0
d2) Inventario de Mercancías Terminadas	0	0	f2) Fondos en Administración a Corto Plazo	0	0
d3) Inventario de Mercancías en Proceso de Elaboración	0	0	f3) Fondos Contingentes a Corto Plazo	0	0
d4) Inventario de Materias Primas, Materiales y Suministros para Producción	0	0	f4) Fondos de Fideicomisos, Mandatos y Contratos Análogos a Corto Plazo	0	0
d5) Bienes en Tránsito	0	0	f5) Otros Fondos de Terceros en Garantía y/o Administración a Corto Plazo	0	0
e. Almacenes	0	0	f. Valores y Bienes en Garantía a Corto Plazo	0	0
f. Estimación por Pérdida o Deterioro de Activos Circulantes (f=f1+f2)	0	0	g. Provisiones a Corto Plazo (g=g1+g2+g3)	0	0
f1) Estimaciones para Cuentas Incobrables por Derechos a Recibir Efectivo o Equivalentes	0	0	g1) Provisión para Demandas y Juicios a Corto Plazo	0	0
f2) Estimación por Deterioro de Inventarios	0	0	g2) Provisión para Contingencias a Corto Plazo	0	0
g. Otros Activos Circulantes (g=g1+g2+g3+g4)	43,739	20,940	g3) Otras Provisiones a Corto Plazo	0	0
g1) Valores en Garantía	43,739	20,940	h. Otros Pasivos a Corto Plazo (h=h1+h2+h3)	1,968,918	1,968,911
g2) Bienes en Garantía (excluye depósitos de fondos)	0	0	h1) Ingresos por Clasificar	0	0
g3) Bienes Derivados de Embargos, Decomisos, Aseguramientos y Dación en Pago	0	0	h2) Recaudación por Participar	0	0
g4) Adquisición con Fondos de Terceros	0	0	h3) Otros Pasivos Circulantes	1,968,918	1,968,911
<b>IA. Total de Activos Circulantes (IA = a + b + c + d + e + f + g)</b>	<b>21,087,773</b>	<b>12,554,350</b>	<b>IIA. Total de Pasivos Circulantes (IIA = a + b + c + d + e + f + g + h)</b>	<b>17,076,071</b>	<b>8,520,843</b>
<b>Activo No Circulante</b>			<b>Pasivo No Circulante</b>		
a. Inversiones Financieras a Largo Plazo	0	0	a. Cuentas por Pagar a Largo Plazo	0	0
b. Derechos a Recibir Efectivo o Equivalentes a Largo Plazo	0	0	b. Documentos por Pagar a Largo Plazo	0	0
c. Bienes Inmuebles, Infraestructura y Construcciones en Proceso	19,330,985	13,989,397	c. Deuda Pública a Largo Plazo	0	14,528,256
d. Bienes Muebles	27,588,941	34,061,938	d. Pasivos Diferidos a Largo Plazo	0	0
e. Activos Intangibles	768,834	768,834	e. Fondos y Bienes de Terceros en Garantía y/o en Administración a Largo Plazo	0	0
f. Depreciación, Deterioro y Amortización Acumulada de Bienes	-12,424,738	-10,124,434	f. Provisiones a Largo Plazo	0	0
g. Activos Diferidos	0	0	<b>IIIB. Total de Pasivos No Circulantes (IIIB = a + b + c + d + e + f)</b>	<b>0</b>	<b>14,528,256</b>
h. Estimación por Pérdida o Deterioro de Activos no Circulantes	0	0	<b>II. Total del Pasivo (II = IIA + IIIB)</b>	<b>17,076,071</b>	<b>23,049,099</b>
i. Otros Activos no Circulantes	0	0	<b>HACIENDA PÚBLICA/PATRIMONIO</b>		
<b>IB. Total de Activos No Circulantes (IB = a + b + c + d + e + f + g + h + i)</b>	<b>35,264,022</b>	<b>38,695,734</b>	<b>IIIA. Hacienda Pública/Patrimonio Contribuido (IIIA = a + b + c)</b>	<b>0</b>	<b>0</b>
<b>I. Total del Activo (I = IA + IB)</b>	<b>56,351,794</b>	<b>51,250,084</b>	a. Aportaciones	0	0
			b. Donaciones de Capital	0	0
			c. Actualización de la Hacienda Pública/Patrimonio	0	0
			<b>IIIB. Hacienda Pública/Patrimonio Generado (IIIB = a + b + c + d + e)</b>	<b>39,275,723</b>	<b>28,200,985</b>
			a. Resultados del Ejercicio (Ahorro/Desahorro)	18,087,221	-15,977,705
			b. Resultados de Ejercicios Anteriores	21,249,843	41,939,726
			c. Revalúos	0	0
			d. Reservas	0	0
			e. Rectificaciones de Resultados de Ejercicios Anteriores	-61,340	2,238,964
			<b>IIIC. Exceso o Insuficiencia en la Actualización de la Hacienda Pública/Patrimonio (IIIC = a + b)</b>	<b>0</b>	<b>0</b>
			a. Resultado por Posición Monetaria	0	0
			b. Resultado por Tenencia de Activos no Monetarios	0	0
			<b>III. Total Hacienda Pública/Patrimonio (III = IIIA + IIIB + IIIC)</b>	<b>39,275,723</b>	<b>28,200,985</b>
			<b>IV. Total del Pasivo y Hacienda Pública/Patrimonio (IV = II + III)</b>	<b>56,351,794</b>	<b>51,250,084</b>

La veracidad, integridad y confianza de las cifras contenidas en este estado financiero dependen de las operaciones y gestiones realizadas por la anterior administración 2018-2021, se firma con fines de cumplir con el marco legal competente en materia de emisión de información.

LIC. JUANITA DEL ROSARIO CORTES MOO  
PRESIDENTA MUNICIPAL

C.P. RAFAEL ELI MOLAS NARVAEZ  
TESORERO MUNICIPAL

PROFRA. ROMALDA ISABEL CAN COLLI  
SINDICO DE HACIENDA

Municipio de Calkiní (a)							
Informe Analítico de la Deuda Pública y Otros Pasivos - LDF							
Del 1 de Enero al 30 de Septiembre de 2021 (b)							
(PESOS)							
Denominación de la Deuda Pública y Otros Pasivos (c)	Saldo al 31 de diciembre de 2020 (d)	Disposiciones del Periodo (e)	Amortizaciones del Periodo (f)	Revaluaciones, Reclasificaciones y Otros Ajustes (g)	Saldo Final del Periodo (h) h=d+e-f+g	Pago de Intereses del Periodo (i)	Pago de Comisiones y demás costos asociados durante el Periodo (j)
<b>1. Deuda Pública (1=A+B)</b>	14,528,256	32,432,131	46,960,388	0	0	501,315	0
<b>A. Corto Plazo (A=a1+a2+a3)</b>	0	23,480,194	23,480,194	0	0	501,315	0
a1) Instituciones de Crédito	0	23,480,194	23,480,194	0	0	501,315	0
a2) Títulos y Valores	0	0	0	0	0	0	0
a3) Arrendamientos Financieros	0	0	0	0	0	0	0
<b>B. Largo Plazo (B=b1+b2+b3)</b>	14,528,256	8,951,937	23,480,194	0	0	0	0
b1) Instituciones de Crédito	14,528,256	8,951,937	23,480,194	0	0	0	0
b2) Títulos y Valores	0	0	0	0	0	0	0
b3) Arrendamientos Financieros	0	0	0	0	0	0	0
<b>2. Otros Pasivos</b>	8,520,843				17,076,071		
<b>3. Total de la Deuda Pública y Otros Pasivos</b>	23,049,099	32,432,131	46,960,388	0	17,076,071	501,315	0
<b>4. Deuda Contingente 1 (Informativo)</b>	0	0	0	0	0	0	0
A. Deuda Contingente 1	0	0	0	0	0	0	0
B. Deuda Contingente 2	0	0	0	0	0	0	0
C. Deuda Contingente XX	0	0	0	0	0	0	0
<b>5. Valor de Instrumentos Bono Cupón Cero 2 (Informativo)</b>	0	0	0	0	0	0	0
A. Instrumento Bono Cupón Cero 1	0	0	0	0	0	0	0
B. Instrumento Bono Cupón Cero 2	0	0	0	0	0	0	0
C. Instrumento Bono Cupón Cero XX	0	0	0	0	0	0	0

1. Se refiere a cualquier Financiamiento sin fuente o garantía de pago definida, que sea asumida de manera solidaria o subsidiaria por las Entidades Federativas con sus Municipios, organismos descentralizados y empresas de participación estatal mayoritaria y fideicomisos, locales o municipales, y por los Municipios con sus respectivos organismos descentralizados y empresas de participación municipal mayoritaria.

2. Se refiere al valor del Bono Cupón Cero que respalda el pago de los créditos asociados al mismo (Activo).

Obligaciones a Corto Plazo (k)	Monto Contratado (l)	Plazo Pactado (m)	Tasa de Interés (n)	Comisiones y Costos Relacionados (o)	Tasa Efectiva (p)
<b>6. Obligaciones a Corto Plazo (Informativo)</b>	0	0	0	0	0
A. Crédito 1					
B. Crédito 2					
C. Crédito XX					

La veracidad, integridad y confianza de las cifras contenidas en este estado financiero dependen de las operaciones y gestiones realizadas por la anterior administración 2018-2021, se firma con fines de cumplir con el marco legal competente en materia de emisión de información.

LIC. JUANITA DEL ROSARIO CORTES MOO  
PRESIDENTA MUNICIPAL

C.P. RAFAEL ELI MOLAS NARVAEZ  
TESORERO MUNICIPAL

PROFRA ROMALDA ISABEL CAN COLLI  
SINDICO DE HACIENDA

Municipio de Calkiní (a)										
Informe Analítico de Obligaciones Diferentes de Financiamientos – LDF										
Del 1 de Enero al 30 de Septiembre de 2021 (b)										
(PESOS)										
Denominación de las Obligaciones Diferentes de Financiamiento	Fecha del Contrato	Fecha de inicio de operación del proyecto	Fecha de vencimiento	Monto de la inversión pactado	Plazo pactado	Monto promedio mensual del pago de la contraprestación	Monto promedio mensual del pago de la contraprestación correspondiente al pago de inversión	Monto pagado de la inversión al XX de XXXX de 20XX	Monto pagado de la inversión actualizado al XX de XXXX de 20XX	Saldo pendiente por pagar de la inversión al XX de XXXX de 20XX
(c)	(d)	(e)	(f)	(g)	(h)	(i)	(j)	(k)	(l)	(m = g - l)
<b>A. Asociaciones Público Privadas (APP's) (A=a+b+c+d)</b>	0	0	0	0	0	0	0	0	0	0
a) APP 1										0
b) APP 2										0
c) APP 3										0
d) APP XX										0
<b>B. Otros Instrumentos (B=a+b+c+d)</b>	0	0	0	0	0	0	0	0	0	0
a) Otro Instrumento 1										0
b) Otro Instrumento 2										0
c) Otro Instrumento 3										0
d) Otro Instrumento XX										0
<b>C. Total de Obligaciones Diferentes de Financiamiento (C=A+B)</b>	0	0	0	0	0	0	0	0	0	0

La veracidad, integridad y confianza de las cifras contenidas en este estado financiero dependen de las operaciones y gestiones realizadas por la anterior administración 2018-2021, se firma con fines de cumplir con el marco legal competente en materia de emisión de información.

J.C. JUANITA DEL ROSARIO CORTES MOO  
PRESIDENTA MUNICIPAL

C.P. RAFAEL ELI MOLAS NARVAEZ  
TESORERO MUNICIPAL

PROFRA. ROMALDA ISABEL CAN COLLI  
SINDICO DE HACIENDA

Municipio de Calkini (a) Balance Presupuestario - LDF Del 1 de Enero al 30 de Septiembre de 2021 (b) (PESOS)			
Concepto (c)	Estimado/ Aprobado (d)	Devengado	Recaudado/ Pagado
<b>A. Ingresos Totales (A = A1+A2+A3)</b>	<b>214,645,654</b>	<b>175,283,794</b>	<b>175,283,794</b>
A1. Ingresos de Libre Disposición	143,925,715	119,471,654	119,471,654
A2. Transferencias Federales Etiquetadas	85,248,276	70,340,397	70,340,397
A3. Financiamiento Neto	-14,528,337	-14,528,256	-14,528,256
<b>B. Egresos Presupuestarios* (B = B1+B2)</b>	<b>214,144,333</b>	<b>171,452,984</b>	<b>166,130,205</b>
B1. Gasto No Etiquetado (sin incluir Amortización de la Deuda Pública)	143,900,276	117,767,092	112,918,063
B2. Gasto Etiquetado (sin incluir Amortización de la Deuda Pública)	70,244,057	53,685,892	53,212,142
<b>C. Remanentes del Ejercicio Anterior (C = C1 + C2)</b>	<b>0</b>	<b>0</b>	<b>0</b>
C1. Remanentes de Ingresos de Libre Disposición aplicados en el periodo			
C2. Remanentes de Transferencias Federales Etiquetadas aplicados en el periodo			
<b>I. Balance Presupuestario (I = A - B + C)</b>	<b>501,321</b>	<b>3,830,810</b>	<b>9,153,590</b>
<b>II. Balance Presupuestario sin Financiamiento Neto (II = I - A3)</b>	<b>15,029,658</b>	<b>18,359,067</b>	<b>23,681,846</b>
<b>III. Balance Presupuestario sin Financiamiento Neto y sin Remanentes del Ejercicio Anterior (III = II - C)</b>	<b>15,029,658</b>	<b>18,359,067</b>	<b>23,681,846</b>

Concepto	Aprobado	Devengado	Pagado
<b>E. Intereses, Comisiones y Gastos de la Deuda (E = E1+E2)</b>	<b>501,315</b>	<b>501,315</b>	<b>501,315</b>
E1. Intereses, Comisiones y Gastos de la Deuda con Gasto No Etiquetado	501,315	501,315	501,315
E2. Intereses, Comisiones y Gastos de la Deuda con Gasto Etiquetado			
<b>IV. Balance Primario (IV = III - E)</b>	<b>14,528,343</b>	<b>17,857,752</b>	<b>23,180,531</b>

Concepto	Estimado/ Aprobado	Devengado	Recaudado/ Pagado
<b>F. Financiamiento (F = F1 + F2)</b>	<b>0</b>	<b>0</b>	<b>0</b>
F1. Financiamiento con Fuente de Pago de Ingresos de Libre Disposición	0	0	0
F2. Financiamiento con Fuente de Pago de Transferencias Federales Etiquetadas			
<b>G. Amortización de la Deuda (G = G1 + G2)</b>	<b>14,528,337</b>	<b>14,528,256</b>	<b>14,528,256</b>
G1. Amortización de la Deuda Pública con Gasto No Etiquetado	14,528,337	14,528,256	14,528,256
G2. Amortización de la Deuda Pública con Gasto Etiquetado			
A3. Financiamiento Neto (A3 = F - G)	-14,528,337	-14,528,256	-14,528,256

Concepto	Estimado/ Aprobado	Devengado	Recaudado/ Pagado
A1. Ingresos de Libre Disposición	143,925,715	119,471,654	119,471,654
A3.1. Financiamiento Neto con Fuente de Pago de Ingresos de Libre Disposición (A3.1 = F1 - G1)	0	0	0
F1. Financiamiento con Fuente de Pago de Ingresos de Libre Disposición	0	0	0
G1. Amortización de la Deuda Pública con Gasto No Etiquetado	0	0	0
B1. Gasto No Etiquetado (sin incluir Amortización de la Deuda Pública)	143,900,276	117,767,092	112,918,063
C1. Remanentes de Ingresos de Libre Disposición aplicados en el periodo		0	0
<b>V. Balance Presupuestario de Recursos Disponibles (V = A1 + A3.1 - B1 + C1)</b>	<b>25,439</b>	<b>1,704,562</b>	<b>6,553,591</b>
<b>VI. Balance Presupuestario de Recursos Disponibles sin Financiamiento Neto (VI = V - A3.1)</b>	<b>25,439</b>	<b>1,704,562</b>	<b>6,553,591</b>

Concepto	Estimado/ Aprobado	Devengado	Recaudado/ Pagado
A2. Transferencias Federales Etiquetadas	85,248,276	70,340,397	70,340,397
A3.2. Financiamiento Neto con Fuente de Pago de Transferencias Federales Etiquetadas (A3.2 = F2 - G2)	-14,528,337	-14,528,256	-14,528,256
F2. Financiamiento con Fuente de Pago de Transferencias Federales Etiquetadas	0	0	0
G2. Amortización de la Deuda Pública con Gasto Etiquetado	14,528,337	14,528,256	14,528,256
B2. Gasto Etiquetado (sin incluir Amortización de la Deuda Pública)	70,244,057	53,685,892	53,212,142
C2. Remanentes de Transferencias Federales Etiquetadas aplicados en el periodo		0	0
<b>VII. Balance Presupuestario de Recursos Etiquetados (VII = A2 + A3.2 - B2 + C2)</b>	<b>475,882</b>	<b>2,126,248</b>	<b>2,599,999</b>
<b>VIII. Balance Presupuestario de Recursos Etiquetados sin Financiamiento Neto (VIII = VII - A3.2)</b>	<b>15,004,219</b>	<b>16,654,505</b>	<b>17,128,255</b>

La veracidad, integridad y confianza de las cifras contenidas en este estado financiero dependen de las operaciones y gestiones realizadas por la anterior administración 2018-2021, se firma con fines de cumplir con el marco legal competente en materia de emisión de información.

LIC. JUANITA DEL ROSARIO CORTES MOO  
PRESIDENTA MUNICIPAL

C.P. RAFAEL ELI MOLAS NARVAEZ  
TESORERO MUNICIPAL

PROFRA. ROMALDA ISABEL CAN COLLI  
SINDICO DE HACIENDA

Municipio de Calkiní (a)						
Estado Analítico de Ingresos Detallado - LDF						
Del 1 de Enero al 30 de Septiembre de 2021 (b)						
(PESOS)						
Concepto (c)	Ingreso					Diferencia (e)
	Estimado (d)	Ampliaciones/ (Reducciones)	Modificado	Devengado	Recaudado	
<b>Ingresos de Libre Disposición</b>						
A. Impuestos	3,921,190	0	3,921,190	4,543,373	4,543,373	622,183
B. Cuotas y Aportaciones de Seguridad Social			0			0
C. Contribuciones de Mejoras			0			0
D. Derechos	8,300,438	0	8,300,438	7,064,742	7,064,742	-1,235,696
E. Productos	359,134	0	359,134	84,793	84,793	-274,341
F. Aprovechamientos	3,465,548	0	3,465,548	3,127,436	3,127,436	-338,112
G. Ingresos por Ventas de Bienes y Prestación Servicios			0			0
H. Participaciones (H=h1+h2+h3+h4+h5+h6+h7+h8+h9+h10+h11)	110,727,876	0	110,727,876	78,738,716	78,738,716	-31,989,160
h1) Fondo General de Participaciones	62,683,545	0	62,683,545	44,902,226	44,902,226	-17,781,319
h2) Fondo de Fomento Municipal	17,803,252	0	17,803,252	15,151,568	15,151,568	-2,651,684
h3) Fondo de Fiscalización y Recaudación			0			0
h4) Fondo de Compensación			0			0
h5) Fondo de Extracción de Hidrocarburos	20,638,560	0	20,638,560	14,106,562	14,106,562	-6,531,998
h6) Impuesto Especial Sobre Producción y Servicios	449,855	0	449,855	280,897	280,897	-168,958
h7) 0.136% de la Recaudación Federal Participable	4,312,467	0	4,312,467	3,092,152	3,092,152	-1,220,315
h8) 3.17% Sobre Extracción de Petróleo			0			0
h9) Gasolinas y Diésel	1,716,982	0	1,716,982	1,112,460	1,112,460	-604,522
h10) Fondo del Impuesto Sobre la Renta			0			0
h11) Fondo de Estabilización de los Ingresos de las Entidades Federativas	3,123,215	0	3,123,215	92,850	92,850	-3,030,365
I. Incentivos Derivados de la Colaboración Fiscal (I=i1+i2+i3+i4+i5)	578,272	0	578,272	194,839	194,839	-383,433
i1) Tenencia o Uso de Vehículos			0			0
i2) Fondo de Compensación ISAN	136,087	0	136,087	0	0	-136,087
i3) Impuesto Sobre Automóviles Nuevos	357,774	0	357,774	0	0	-357,774
i4) Fondo de Compensación de Repecos-Intermedios			0			0
i5) Otros Incentivos Económicos	84,411	0	84,411	194,839	194,839	110,428
J. Transferencias y Asignaciones			0			0
K. Convenios	3,742,132	0	3,742,132	17,225,602	17,225,602	13,483,470
k1) Otros Convenios y Subsidios	3,742,132	0	3,742,132	17,225,602	17,225,602	13,483,470
L. Otros Ingresos de Libre Disposición (L=l1+l2)	12,831,125	0	12,831,125	8,492,153	8,492,153	-4,338,972
l1) Participaciones en Ingresos Locales	3,481,881	0	3,481,881	2,302,151	2,302,151	-1,179,730
l2) Otros Ingresos de Libre Disposición	9,349,244	0	9,349,244	6,190,002	6,190,002	-3,159,242
<b>I. Total de Ingresos de Libre Disposición (I=A+B+C+D+E+F+G+H+I+J+K+L)</b>	<b>143,925,715</b>	<b>0</b>	<b>143,925,715</b>	<b>119,471,654</b>	<b>119,471,654</b>	<b>-24,454,061</b>
<b>Ingresos Excedentes de Ingresos de Libre Disposición</b>						
<b>Transferencias Federales Etiquetadas</b>						
A. Aportaciones (A=a1+a2+a3+a4+a5+a6+a7+a8)	82,896,092	0	82,896,092	70,340,397	70,340,397	-12,555,695
a1) Fondo de Aportaciones para la Nómina Educativa y Gasto Operativo			0			0
a2) Fondo de Aportaciones para los Servicios de Salud			0			0
a3) Fondo de Aportaciones para la Infraestructura Social	53,195,937	0	53,195,937	47,876,346	47,876,346	-5,319,591
a4) Fondo de Aportaciones para el Fortalecimiento de los Municipios y de las Demarcaciones Territoriales del Distrito Federal	29,700,155	0	29,700,155	22,464,051	22,464,051	-7,236,104
a5) Fondo de Aportaciones Múltiples			0			0
a6) Fondo de Aportaciones para la Educación Tecnológica y de Adultos			0			0
a7) Fondo de Aportaciones para la Seguridad Pública de los Estados y del Distrito Federal			0			0
a8) Fondo de Aportaciones para el Fortalecimiento de las Entidades Federativas			0			0

Municipio de Calkini (a)						
Estado Analítico de Ingresos Detallado - LDF						
Del 1 de Enero al 30 de Septiembre de 2021 (b)						
(PESOS)						
Concepto (c)	Ingreso					Diferencia (e)
	Estimado (d)	Ampliaciones/ (Reducciones)	Modificado	Devengado	Recaudado	
B. Convenios (B=b1+b2+b3+b4)	0	0	0	0	0	0
b1) Convenios de Protección Social en Salud			0			0
b2) Convenios de Descentralización			0			0
b3) Convenios de Reasignación			0			0
b4) Otros Convenios y Subsidios			0			0
C. Fondos Distintos de Aportaciones (C=c1+c2)	2,352,184	0	2,352,184	0	0	-2,352,184
c1) Fondo para Entidades Federativas y Municipios Productores de Hidrocarburos	2,352,184	0	2,352,184	0	0	-2,352,184
c2) Fondo Minero			0			0
D. Transferencias, Asignaciones, Subsidios y Subvenciones, y Pensiones y Jubilaciones			0			0
E. Otras Transferencias Federales Etiquetadas			0			0
<b>II. Total de Transferencias Federales Etiquetadas (II = A + B + C + D + E)</b>	<b>85,248,276</b>	<b>0</b>	<b>85,248,276</b>	<b>70,340,397</b>	<b>70,340,397</b>	<b>-14,907,879</b>
<b>III. Ingresos Derivados de Financiamientos (III = A)</b>	<b>0</b>	<b>0</b>	<b>0</b>	<b>0</b>	<b>0</b>	<b>0</b>
A. Ingresos Derivados de Financiamientos			0			0
<b>IV. Total de Ingresos (IV = I + II + III)</b>	<b>229,173,991</b>	<b>0</b>	<b>229,173,991</b>	<b>189,812,051</b>	<b>189,812,051</b>	<b>-39,361,940</b>
<b>Datos Informativos</b>						
1. Ingresos Derivados de Financiamientos con Fuente de Pago de Ingresos de Libre Disposición			0			0
2. Ingresos Derivados de Financiamientos con Fuente de Pago de Transferencias Federales Etiquetadas			0			0
<b>3. Ingresos Derivados de Financiamientos (3 = 1 + 2)</b>	<b>0</b>	<b>0</b>	<b>0</b>	<b>0</b>	<b>0</b>	<b>0</b>

La veracidad, integridad y confianza de las cifras contenidas en este estado financiero dependen de las operaciones y gestiones realizadas por la anterior administración 2018-2021, se firma con fines de cumplir con el marco legal competente en materia de emisión de información.


LIC. JUANITA DEL ROSARIO CORTES MOO  
PRESIDENTA MUNICIPAL

C.P. RAFAEL ELI MOLAS NARVAEZ  
TESORERO MUNICIPAL

PROFRA. ROMALDA ISABEL CAN COLLI  
SINDICO DE HACIENDA

Municipio de Calkiní (a)						
Estado Analítico del Ejercicio del Presupuesto de Egresos Detallado - LDF						
Clasificación por Objeto del Gasto (Capítulo y Concepto)						
Del 1 de Enero al 30 de Septiembre de 2021 (b)						
(PESOS)						
Concepto (c)	Egresos					Subejercicio (e)
	Aprobado (d)	Ampliaciones/ (Reducciones)	Modificado	Devengado	Pagado	
<b>I. Gasto No Etiquetado (I=A+B+C+D+E+F+G+H+I)</b>	<b>143,900,276</b>	<b>4,743,731</b>	<b>148,644,007</b>	<b>117,767,092</b>	<b>112,918,063</b>	<b>30,876,915</b>
<b>A. Servicios Personales (A=a1+a2+a3+a4+a5+a6+a7)</b>	<b>86,201,453</b>	<b>-1,960,000</b>	<b>84,241,453</b>	<b>62,130,668</b>	<b>61,354,668</b>	<b>22,110,815</b>
a1) Remuneraciones al Personal de Carácter Permanente	62,557,353	-656,000	61,901,353	48,766,546	48,766,546	13,134,807
a2) Remuneraciones al Personal de Carácter Transitorio			0	0	0	0
a3) Remuneraciones Adicionales y Especiales	14,967,566	137,000	15,104,566	8,922,991	8,922,991	6,181,575
a4) Seguridad Social	2,091,669	0	2,091,669	1,181,360	1,181,360	910,309
a5) Otras Prestaciones Sociales y Económicas	3,781,882	-1,361,000	2,420,882	1,883,308	1,107,308	537,574
a6) Previsiones			0	0	0	0
a7) Pago de Estímulos a Servidores Públicos	2,803,013	-80,000	2,723,013	1,376,463	1,376,463	1,346,550
<b>B. Materiales y Suministros (B=b1+b2+b3+b4+b5+b6+b7+b8+b9)</b>	<b>17,041,924</b>	<b>3,988,742</b>	<b>21,030,666</b>	<b>18,723,669</b>	<b>17,034,906</b>	<b>2,306,998</b>
b1) Materiales de Administración, Emisión de Documentos y Artículos Oficiales	2,825,527	1,873,145	4,698,672	4,257,590	3,724,722	441,082
b2) Alimentos y Utensilios	1,679,234	212,844	1,892,078	1,722,226	1,411,954	169,852
b3) Materias Primas y Materiales de Producción y Comercialización			0	0	0	0
b4) Materiales y Artículos de Construcción y de Reparación	3,743,234	-39,984	3,703,250	3,434,847	3,040,365	268,403
b5) Productos Químicos, Farmacéuticos y de Laboratorio	848,315	681,457	1,529,772	1,468,084	1,460,181	61,687
b6) Combustibles, Lubrificantes y Aditivos	6,018,753	748,396	6,767,149	5,909,347	5,909,347	857,802
b7) Vestuario, Blancos, Prendas de Protección y Artículos Deportivos	350,789	207,885	558,674	330,326	211,037	228,348
b8) Materiales y Suministros Para Seguridad	199,983	-170,000	29,983	0	0	29,983
b9) Herramientas, Refacciones y Accesorios Menores	1,376,089	475,000	1,851,089	1,601,249	1,277,300	249,840
<b>C. Servicios Generales (C=c1+c2+c3+c4+c5+c6+c7+c8+c9)</b>	<b>20,486,285</b>	<b>3,639,645</b>	<b>24,125,930</b>	<b>20,543,354</b>	<b>18,290,787</b>	<b>3,582,576</b>
c1) Servicios Básicos	1,822,531	-84,564	1,737,967	1,633,250	1,613,801	124,717
c2) Servicios de Arrendamiento	1,207,171	-290,518	916,653	818,833	804,913	97,820
c3) Servicios Profesionales, Científicos, Técnicos y Otros Servicios	2,153,711	48,589	2,202,300	1,543,578	1,176,402	658,722
c4) Servicios Financieros, Bancarios y Comerciales	728,793	276,727	1,005,520	772,940	764,704	232,580
c5) Servicios de Instalación, Reparación, Mantenimiento y Conservación	5,627,403	3,504,900	9,132,303	8,552,810	7,845,320	579,493
c6) Servicios de Comunicación Social y Publicidad	912,180	-153,777	758,403	445,102	268,562	313,301
c7) Servicios de Traslado y Viáticos	28,001	14,510	42,511	10,629	10,629	31,882
c8) Servicios Oficiales	6,249,527	-806,951	5,442,576	4,284,645	3,324,888	1,157,931
c9) Otros Servicios Generales	1,756,968	1,110,729	2,867,697	2,481,566	2,481,566	386,131
<b>D. Transferencias, Asignaciones, Subsidios y Otras Ayudas (D=d1+d2+d3+d4+d5+d6+d7+d8+d9)</b>	<b>18,485,632</b>	<b>-273,291</b>	<b>18,212,341</b>	<b>16,013,526</b>	<b>15,966,392</b>	<b>2,198,815</b>
d1) Transferencias Internas y Asignaciones al Sector Público	3,946,193	-182,000	3,764,193	3,592,865	3,592,865	171,328
d2) Transferencias al Respo del Sector Público			0	0	0	0
d3) Subsidios y Subvenciones	0	150,000	150,000	150,000	150,000	0
d4) Ayudas Sociales	12,165,272	-1,886,291	10,278,981	9,224,224	9,177,090	954,757
d5) Pensiones y Jubilaciones	2,374,167	1,745,000	4,119,167	3,046,436	3,046,436	1,072,731
d6) Transferencias a Fideicomisos, Mandatos y Otros Análogos			0	0	0	0
d7) Transferencias a la Seguridad Social			0	0	0	0
d8) Donativos			0	0	0	0
d9) Transferencias al Exterior			0	0	0	0
<b>E. Bienes Muebles, Inmuebles e Intangibles (E=e1+e2+e3+e4+e5+e6+e7+e8+e9)</b>	<b>880,686</b>	<b>25,634</b>	<b>906,320</b>	<b>355,875</b>	<b>271,311</b>	<b>550,445</b>
e1) Mobiliario y Equipo de Administración	320,048	178,218	498,266	247,964	163,400	250,302
e2) Mobiliario y Equipo Educativo y Recreativo	100,555	-9,785	90,770	24,391	24,391	66,379
e3) Equipo e Instrumental Médico y de Laboratorio	46,354	0	46,354	0	0	46,354
e4) Vehículos y Equipo de Transporte			0	0	0	0
e5) Equipo de Defensa y Seguridad	19,283	-19,283	0	0	0	0
e6) Maquinaria, Otros Equipos y Herramientas	394,446	-123,516	270,930	83,520	83,520	187,410
e7) Activos Biológicos			0	0	0	0
e8) Bienes Inmuebles			0	0	0	0
e9) Activos Intangibles			0	0	0	0
<b>F. Inversión Pública (F=f1+f2+f3)</b>	<b>154,266</b>	<b>-27,000</b>	<b>127,266</b>	<b>0</b>	<b>0</b>	<b>127,266</b>
f1) Obra Pública en Bienes de Dominio Público	29,185	73,000	102,185	0	0	102,185
f2) Obra Pública en Bienes Propios	125,081	-100,000	25,081	0	0	25,081
f3) Proyectos Productivos y Acciones de Fomento			0	0	0	0
<b>G. Inversiones Financieras y Otras Provisiones (G=g1+g2+g3+g4+g5+g6+g7)</b>	<b>0</b>	<b>0</b>	<b>0</b>	<b>0</b>	<b>0</b>	<b>0</b>
g1) Inversiones Para el Fomento de Actividades Productivas			0	0	0	0
g2) Acciones y Participaciones de Capital			0	0	0	0
g3) Compra de Títulos y Valores			0	0	0	0
g4) Concesión de Préstamos			0	0	0	0
g5) Inversiones en Fideicomisos, Mandatos y Otros Análogos			0	0	0	0
Fideicomiso de Desastres Naturales (Informativo)			0	0	0	0
g6) Otras Inversiones Financieras			0	0	0	0
g7) Provisiones para Contingencias y Otras Erogaciones Especiales			0	0	0	0
<b>H. Participaciones y Aportaciones (H=h1+h2+h3)</b>	<b>0</b>	<b>0</b>	<b>0</b>	<b>0</b>	<b>0</b>	<b>0</b>
h1) Participaciones			0	0	0	0
h2) Aportaciones			0	0	0	0
h3) Convenios			0	0	0	0
<b>I. Deuda Pública (I=i1+i2+i3+i4+i5+i6+i7)</b>	<b>650,000</b>	<b>-650,000</b>	<b>0</b>	<b>0</b>	<b>0</b>	<b>0</b>
i1) Amortización de la Deuda Pública			0	0	0	0
i2) Intereses de la Deuda Pública			0	0	0	0
i3) Comisiones de la Deuda Pública			0	0	0	0
i4) Gastos de la Deuda Pública			0	0	0	0
i5) Costo por Coberturas			0	0	0	0
i6) Apoyos Financieros			0	0	0	0
i7) Adeudos de Ejercicios Fiscales Anteriores (ADEFAS)	650,000	-650,000	0	0	0	0

Municipio de Calkini (a)						
Estado Analítico del Ejercicio del Presupuesto de Egresos Detallado - LDF						
Clasificación por Objeto del Gasto (Capítulo y Concepto)						
Del 1 de Enero al 30 de Septiembre de 2021 (b)						
(PESOS)						
Concepto (c)	Egresos					Subejercicio (e)
	Aprobado (d)	Ampliaciones/ (Reducciones)	Modificado	Devengado	Pagado	
II. Gasto Etiquetado (II=A+B+C+D+E+F+G+H+I)	85,273,709	12,475,567	97,749,276	68,715,464	68,241,713	29,033,812
A. Servicios Personales (A=a1+a2+a3+a4+a5+a6+a7)	0	0	0	0	0	0
a1) Remuneraciones al Personal de Carácter Permanente			0			0
a2) Remuneraciones al Personal de Carácter Transitorio			0			0
a3) Remuneraciones Adicionales y Especiales			0			0
a4) Seguridad Social			0			0
a5) Otras Prestaciones Sociales y Económicas			0			0
a6) Previsiones			0			0
a7) Pago de Estímulos a Servidores Públicos			0			0
B. Materiales y Suministros (B=b1+b2+b3+b4+b5+b6+b7+b8+b9)	3,315,674	-2,230,599	1,084,975	576,264	576,264	508,711
b1) Materiales de Administración, Emisión de Documentos y Artículos Oficiales	1,598,029	-1,332,795	265,234	0	0	265,234
b2) Alimentos y Utensilios			0			0
b3) Materias Primas y Materiales de Producción y Comercialización			0			0
b4) Materiales y Artículos de Construcción y de Reparación	1,058	0	1,058	0	0	1,058
b5) Productos Químicos, Farmacéuticos y de Laboratorio			0			0
b6) Combustibles, Lubricantes y Aditivos	41,130	-10,000	31,130	0	0	31,130
b7) Vestuario, Blancos, Prendas de Protección y Artículos Deportivos	585,157	-542,804	42,353	0	0	42,353
b8) Materiales y Suministros Para Seguridad	864,622	-425,000	439,622	363,523	363,523	76,099
b9) Herramientas, Relaciones y Accesorios Menores	225,578	80,000	305,578	212,742	212,742	92,836
C. Servicios Generales (C=c1+c2+c3+c4+c5+c6+c7+c8+c9)	27,654,450	8,670	27,663,120	24,587,276	24,578,112	3,075,844
c1) Servicios Básicos	25,433,113	-2,090,132	23,342,981	22,064,296	22,064,296	1,278,685
c2) Servicios de Arrendamiento	1,227,143	0	1,227,143	901,320	901,320	325,823
c3) Servicios Profesionales, Científicos, Técnicos y Otros Servicios	67,983	1,813,900	1,881,883	1,063,900	1,063,900	817,983
c4) Servicios Financieros, Bancarios y Comerciales			0			0
c5) Servicios de Instalación, Reparación, Mantenimiento y Conservación	400,929	318,000	718,929	557,760	548,596	161,169
c6) Servicios de Comunicación Social y Publicidad	3,098	-3,098	0	0	0	0
c7) Servicios de Traslado y Viáticos			0			0
c8) Servicios Oficiales			0			0
c9) Otros Servicios Generales	522,184	-30,000	492,184	0	0	492,184
D. Transferencias, Asignaciones, Subsidios y Otras Ayudas (D=d1+d2+d3+d4+d5+d6+d7+d8+d9)	839,167	1,062,039	1,901,206	1,900,946	1,900,946	260
d1) Transferencias Internas y Asignaciones al Sector Público			0			0
d2) Transferencias al Respo del Sector Público			0			0
d3) Subsidios y Subvenciones	839,167	1,062,039	1,901,206	1,900,946	1,900,946	260
d4) Ayudas Sociales			0			0
d5) Pensiones y Jubilaciones			0			0
d6) Transferencias a Fideicomisos, Mandatos y Otros Análogos			0			0
d7) Transferencias a la Seguridad Social			0			0
d8) Donativos			0			0
d9) Transferencias al Exterior			0			0
E. Bienes Muebles, Inmuebles e Intangibles (E=e1+e2+e3+e4+e5+e6+e7+e8+e9)	404,343	-134,527	269,816	0	0	269,816
e1) Mobiliario y Equipo de Administración	143,006	-24,609	118,397	0	0	118,397
e2) Mobiliario y Equipo Educativo y Recreativo	115,551	-18,020	97,531	0	0	97,531
e3) Equipo e Instrumental Médico y de Laboratorio			0			0
e4) Vehículos y Equipo de Transporte			0			0
e5) Equipo de Defensa y Seguridad			0			0
e6) Maquinaria, Otros Equipos y Herramientas	145,786	-91,899	53,887	0	0	53,887
e7) Activos Biológicos			0			0
e8) Bienes Inmuebles			0			0
e9) Activos Intangibles			0			0
F. Inversión Pública (F=f1+f2+f3)	38,030,523	13,769,984	51,800,507	26,621,406	26,156,820	25,179,101
f1) Obra Pública en Bienes de Dominio Público	38,030,523	13,769,984	51,800,507	26,621,406	26,156,820	25,179,101
f2) Obra Pública en Bienes Propios			0			0
f3) Proyectos Productivos y Acciones de Fomento			0			0
G. Inversiones Financieras y Otras Provisiones (G=g1+g2+g3+g4+g5+g6+g7)	0	0	0	0	0	0
g1) Inversiones Para el Fomento de Actividades Productivas			0			0
g2) Acciones y Participaciones de Capital			0			0
g3) Compra de Títulos y Valores			0			0
g4) Concesión de Préstamos			0			0
g5) Inversiones en Fideicomisos, Mandatos y Otros Análogos			0			0
Fideicomiso de Desastres Naturales (Informativo)			0			0
g6) Otras Inversiones Financieras			0			0
g7) Provisiones para Contingencias y Otras Erogaciones Especiales			0			0
H. Participaciones y Aportaciones (H=h1+h2+h3)	0	0	0	0	0	0
h1) Participaciones			0			0
h2) Aportaciones			0			0
h3) Convenios			0			0

Municipio de Calkiní (a) Estado Analítico del Ejercicio del Presupuesto de Egresos Detallado - LDF Clasificación por Objeto del Gasto (Capítulo y Concepto) Del 1 de Enero al 30 de Septiembre de 2021 (b) (PESOS)							
Concepto (c)	Egresos					Subejercicio (e)	
	Aprobado (d)	Ampliaciones/ (Reducciones)	Modificado	Devengado	Pagado		
I. Deuda Pública (I=I+2+3+4+5+6+7)	15,029,652	0	15,029,652	15,029,571	15,029,571	81	
1) Amortización de la Deuda Pública	14,528,337	0	14,528,337	14,528,256	14,528,256	81	
2) Intereses de la Deuda Pública	501,315	0	501,315	501,315	501,315	0	
3) Comisiones de la Deuda Pública			0			0	
4) Gastos de la Deuda Pública			0			0	
5) Costo por Coberturas			0			0	
6) Apoyos Financieros			0			0	
7) Adeudos de Ejercicios Fiscales Anteriores (ADEFAS)			0			0	
<b>III. Total de Egresos (III = I + II)</b>	<b>229,173,985</b>	<b>17,219,298</b>	<b>246,393,283</b>	<b>186,482,555</b>	<b>181,159,776</b>	<b>59,910,728</b>	

La veracidad, integridad y confianza de las cifras contenidas en este estado financiero dependen de las operaciones y gestiones realizadas por la anterior administración 2018-2021, se firma con fines de cumplir con el marco legal competente en materia de emisión de información.

\_\_\_\_\_  
LIC. JUANITA DEL ROSARIO CORTES MOO  
PRESIDENTA MUNICIPAL

\_\_\_\_\_  
C.P. RAFAEL ELI MOLAS NARVAEZ  
TESORERO MUNICIPAL

\_\_\_\_\_  
PROFRA. ROMALDA ISABEL CAN COLLI  
SINDICO DE HACIENDA

Municipio de Calkini (a)						
Estado Analítico del Ejercicio del Presupuesto de Egresos Detallado - LDF						
Clasificación Administrativa						
Del 1 de Enero al 30 de Septiembre de 2021 (b)						
(PESOS)						
Concepto (c)	Egresos					Subejercicio (e)
	Aprobado (d)	Ampliaciones/ (Reducciones)	Modificado	Devengado	Pagado	
<b>I. Gasto No Etiquetado (I=A+B+C+D+E+F+G+H)</b>	<b>143,900,276</b>	<b>4,743,731</b>	<b>148,644,007</b>	<b>117,767,092</b>	<b>112,918,063</b>	<b>30,876,915</b>
CABILDO	9,870,059	360,000	10,230,059	8,411,010	7,815,010	1,819,049
PRESIDENCIA	4,664,952	661,817	5,326,769	3,699,354	2,973,632	1,627,416
SECRETARIA	14,514,052	-272,473	14,241,579	11,518,036	11,040,916	2,723,543
CONTRALORIA	1,954,423	217,690	2,172,113	1,846,365	1,704,808	325,748
TESORERIA	5,938,001	-113,870	5,824,131	4,080,716	3,655,104	1,743,415
OBRAS PUBLICAS	4,468,786	-150,000	4,318,786	2,724,956	2,723,249	1,593,830
SERVICIOS PUBLICOS	17,441,957	2,028,249	19,470,206	17,397,306	16,279,819	2,072,900
ADMINISTRACION	15,092,541	713,761	15,806,302	13,050,566	12,156,480	2,755,736
GOBERNACION	977,881	12,000	989,881	656,127	655,390	333,754
EDUCACION, CULTURA Y DEPORTE	21,451,305	-393,738	21,057,567	16,322,849	15,945,265	4,734,718
PLANEACION	2,528,200	-305,000	2,223,200	1,235,794	1,235,237	987,406
PENSIONADOS	2,333,991	1,745,000	4,078,991	3,046,436	3,046,436	1,032,555
SEGURIDAD PUBLICA Y TTO. MPAL.	11,177,258	530,748	11,708,006	8,305,247	8,243,739	3,402,759
COMISARIAS MPALES.	1,654,436	296,218	1,950,654	1,788,998	1,788,998	161,656
FISM	0	0	0	0	0	0
FORTAMUN	0	0	0	0	0	0
CENTRO DE EMERGENCIA MPAL.	1,512,736	51,000	1,563,736	1,106,678	1,106,678	457,058
D.I.F.	4,151,962	-200,000	3,951,962	3,592,865	3,592,865	359,097
DESARROLLO RURAL, SOCIAL Y ECONOMICO	7,405,022	-687,715	6,717,307	6,098,901	6,085,723	618,406
AGUA POTABLE	5,015,820	723,848	5,739,668	4,533,818	4,519,318	1,205,850
DEUDA PUBLICA	650,000	-650,000	0	0	0	0
CATASTRO	1,164,226	60,000	1,224,226	886,566	886,566	337,660
MEDIO AMBIENTE	641,072	40,000	681,072	511,875	510,198	169,197
FOPEC	0	73,000	73,000	0	0	73,000
CULTURA DEL AGUA	0	0	0	0	0	0
FISE/21	0	0	0	0	0	0
FAFEF	0	0	0	0	0	0
JTA. MPAL. DE BECAL	5,067,042	0	5,067,042	3,850,501	3,850,501	1,216,541
JTA. MPAL. DE NUNKINI	3,631,708	-6,804	3,624,904	2,652,467	2,652,467	972,438
TRANSPARENCIA	592,846	10,000	602,846	449,663	449,663	153,183
FONDO DE FORTALECIMIENTO P'INVERSION PUB. PRODUCT. JTA. BECAL	0	0	0	0	0	0
FONDO DE FORTALECIMIENTO P'INVERSION PUB. PRODUCT. JTA. NUNKINI	0	0	0	0	0	0
<b>II. Gasto Etiquetado (II=A+B+C+D+E+F+G+H)</b>	<b>85,273,709</b>	<b>12,475,567</b>	<b>97,749,276</b>	<b>68,715,464</b>	<b>68,241,713</b>	<b>29,033,812</b>
CABILDO	0	0	0	0	0	0
PRESIDENCIA	0	0	0	0	0	0
SECRETARIA	0	0	0	0	0	0
CONTRALORIA	0	0	0	0	0	0
TESORERIA	0	0	0	0	0	0
OBRAS PUBLICAS	0	0	0	0	0	0
SERVICIOS PUBLICOS	0	0	0	0	0	0
ADMINISTRACION	0	0	0	0	0	0
GOBERNACION	0	0	0	0	0	0
EDUCACION, CULTURA Y DEPORTE	0	0	0	0	0	0
PLANEACION	0	0	0	0	0	0
PENSIONADOS	0	0	0	0	0	0
SEGURIDAD PUBLICA Y TTO. MPAL.	0	0	0	0	0	0
COMISARIAS MPALES.	0	0	0	0	0	0
FISM	53,195,937	-882,000	52,313,937	38,985,647	38,985,647	13,328,290
FORTAMUN	29,700,157	-4,320,731	25,379,426	22,939,592	22,930,428	2,439,834
CENTRO DE EMERGENCIA MPAL.	0	0	0	0	0	0
D.I.F.	0	0	0	0	0	0
DESARROLLO RURAL, SOCIAL Y ECONOMICO	0	0	0	0	0	0
AGUA POTABLE	0	0	0	0	0	0
DEUDA PUBLICA	0	0	0	0	0	0



Municipio de Calkini (a) Estado Analítico del Ejercicio del Presupuesto de Egresos Detallado - LDF Clasificación Administrativa Del 1 de Enero al 30 de Septiembre de 2021 (b) (PESOS)						
Concepto (c)	Egresos					Subejercicio (e)
	Aprobado (d)	Ampliaciones/ (Reducciones)	Modificado	Devengado	Pagado	
CATASTRO	0	0	0	0	0	0
MEDIO AMBIENTE	0	0	0	0	0	0
FOPEC	2,352,184	8,100,152	10,452,336	334,417	334,417	10,117,919
CULTURA DEL AGUA	25,431	0	25,431	0	0	25,431
FISE/21	0	4,344,000	4,344,000	4,027,012	4,027,012	316,988
FAFEF	0	3,287,000	3,287,000	1,784,873	1,784,873	1,502,127
JTA. MPAL. DE BECAL	0	0	0	0	0	0
JTA. MPAL. DE NUNKINI	0	0	0	0	0	0
TRANSPARENCIA	0	0	0	0	0	0
FONDO DE FORTALECIMIENTO P'INVERSION PUB. PRODUCT. JTA. BECAL	0	973,176	973,176	0	0	973,176
FONDO DE FORTALECIMIENTO P'INVERSION PUB. PRODUCT. JTA. NUNKINI	0	973,970	973,970	643,923	179,337	330,047
<b>III. Total de Egresos (III = I + II)</b>	<b>229,173,985</b>	<b>17,219,298</b>	<b>246,393,283</b>	<b>186,482,555</b>	<b>181,159,776</b>	<b>59,910,728</b>

La veracidad, integridad y confianza de las cifras contenidas en este estado financiero dependen de las operaciones y gestiones realizadas por la anterior administración 2018-2021, se firma con fines de cumplir con el marco legal competente en materia de emisión de información.

LIC. JUANITA DEL ROSARIO CORTES MOO  
PRESIDENTA MUNICIPAL

C.P. RAFAEL ELI MOLAS NARVAEZ  
TESORERO MUNICIPAL

PROFRA. ROMALDA ISABEL CAN COLLI  
SINDICO DE HACIENDA

Municipio de Calkiní (a)						
Estado Analítico del Ejercicio del Presupuesto de Egresos Detallado - LDF						
Clasificación Funcional (Finalidad y Función)						
Del 1 de Enero al 30 de Septiembre de 2021 (b)						
(PESOS)						
Concepto (c)	Egresos					Subejercicio (e)
	Aprobado (d)	Ampliaciones/Reducciones	Modificado	Devengado	Pagado	
<b>I. Gasto No Etiquetado (I=A+B+C+D)</b>	143,900,276	4,743,731	148,644,007	117,767,092	112,918,063	30,876,915
<b>A. Gobierno (A=a1+a2+a3+a4+a5+a6+a7+a8)</b>	111,795,271	3,055,183	114,850,454	91,835,222	87,016,134	23,015,232
a1) Legislación			0	0	0	0
a2) Justicia			0	0	0	0
a3) Coordinación de la Política de Gobierno			0	0	0	0
a4) Relaciones Exteriores			0	0	0	0
a5) Asuntos Financieros y Hacendarios	111,795,271	3,055,183	114,850,454	91,835,222	87,016,134	23,015,232
a6) Seguridad Nacional			0	0	0	0
a7) Asuntos de Orden Público y de Seguridad Interior			0	0	0	0
a8) Otros Servicios Generales			0	0	0	0
<b>B. Desarrollo Social (B=b1+b2+b3+b4+b5+b6+b7)</b>	32,105,005	1,688,547	33,793,552	25,931,870	25,901,929	7,861,683
b1) Protección Ambiental			0	0	0	0
b2) Vivienda y Servicios a la Comunidad			0	0	0	0
b3) Salud			0	0	0	0
b4) Recreación, Cultura y Otras Manifestaciones Sociales			0	0	0	0
b5) Educación			0	0	0	0
b6) Protección Social			0	0	0	0
b7) Otros Asuntos Sociales	32,105,005	1,688,547	33,793,552	25,931,870	25,901,929	7,861,683
<b>C. Desarrollo Económico (C=c1+c2+c3+c4+c5+c6+c7+c8+c9)</b>	0	0	0	0	0	0
c1) Asuntos Económicos, Comerciales y Laborales en General			0	0	0	0
c2) Agropecuaria, Silvicultura, Pesca y Caza			0	0	0	0
c3) Combustibles y Energía			0	0	0	0
c4) Minería, Manufacturas y Construcción			0	0	0	0
c5) Transporte			0	0	0	0
c6) Comunicaciones			0	0	0	0
c7) Turismo			0	0	0	0
c8) Ciencia, Tecnología e Innovación			0	0	0	0
c9) Otras Industrias y Otros Asuntos Económicos			0	0	0	0
D. Otras No Clasificadas en Funciones Anteriores (D=d1+d2+d3+d4)	0	0	0	0	0	0
d1) Transacciones de la Deuda Pública / Costo Financiero de la Deuda			0	0	0	0
d2) Transferencias, Participaciones y Aportaciones Entre Diferentes Niveles y Ordenes de Gobierno			0	0	0	0
d3) Saneamiento del Sistema Financiero			0	0	0	0
d4) Adeudos de Ejercicios Fiscales Anteriores			0	0	0	0
<b>II. Gasto Etiquetado (II=A+B+C+D)</b>	85,273,709	12,475,567	97,749,276	68,715,464	68,241,713	29,033,812
<b>A. Gobierno (A=a1+a2+a3+a4+a5+a6+a7+a8)</b>	0	0	0	0	0	0
a1) Legislación			0	0	0	0
a2) Justicia			0	0	0	0
a3) Coordinación de la Política de Gobierno			0	0	0	0
a4) Relaciones Exteriores			0	0	0	0
a5) Asuntos Financieros y Hacendarios			0	0	0	0
a6) Seguridad Nacional			0	0	0	0
a7) Asuntos de Orden Público y de Seguridad Interior			0	0	0	0
a8) Otros Servicios Generales			0	0	0	0
<b>B. Desarrollo Social (B=b1+b2+b3+b4+b5+b6+b7)</b>	85,273,709	12,475,567	97,749,276	68,715,464	68,241,713	29,033,812
b1) Protección Ambiental			0	0	0	0
b2) Vivienda y Servicios a la Comunidad			0	0	0	0
b3) Salud			0	0	0	0
b4) Recreación, Cultura y Otras Manifestaciones Sociales			0	0	0	0
b5) Educación			0	0	0	0
b6) Protección Social			0	0	0	0
b7) Otros Asuntos Sociales	85,273,709	12,475,567	97,749,276	68,715,464	68,241,713	29,033,812

Municipio de Calkiní (a) Estado Analítico del Ejercicio del Presupuesto de Egresos Detallado - LDF Clasificación Funcional (Finalidad y Función) Del 1 de Enero al 30 de Septiembre de 2021 (b) (PESOS)						
Concepto (c)	Egresos					Subejercicio (e)
	Aprobado (d)	Ampliaciones/ (Reducciones)	Modificado	Devengado	Pagado	
<b>C. Desarrollo Económico (C=c1+c2+c3+c4+c5+c6+c7+c8+c9)</b>	0	0	0	0	0	0
c1) Asuntos Económicos, Comerciales y Laborales en General			0			0
c2) Agropecuaria, Silvicultura, Pesca y Caza			0			0
c3) Combustibles y Energía			0			0
c4) Minería, Manufacturas y Construcción			0			0
c5) Transportes			0			0
c6) Comunicaciones			0			0
c7) Turismo			0			0
c8) Ciencia, Tecnología e Innovación			0			0
c9) Otras Industrias y Otros Asuntos Económicos			0			0
<b>D. Otras No Clasificadas en Funciones Anteriores (D=d1+d2+d3+d4)</b>	0	0	0	0	0	0
d1) Transacciones de la Deuda Pública / Costo Financiero de la Deuda			0			0
d2) Transferencias, Participaciones y Aportaciones Entre Diferentes Niveles y Ordenes de Gobierno			0			0
d3) Saneamiento del Sistema Financiero			0			0
d4) Adeudos de Ejercicios Fiscales Anteriores			0			0
<b>III. Total de Egresos (III = I + II)</b>	<b>229,173,985</b>	<b>17,219,298</b>	<b>246,393,283</b>	<b>186,482,555</b>	<b>181,159,776</b>	<b>59,910,728</b>

La veracidad, integridad y confianza de las cifras contenidas en este estado financiero dependen de las operaciones y gestiones realizadas por la anterior administración 2018-2021, se firma con fines de cumplir con el marco legal competente en materia de emisión de información.

\_\_\_\_\_  
LIC. JUANITA DEL ROSARIO CORTES MOO  
PRESIDENTA MUNICIPAL

\_\_\_\_\_  
C. P. RAFAEL ELI MOLAS NARVAEZ  
TESORERO MUNICIPAL

\_\_\_\_\_  
PROFRA. ROMALDA ISABEL CAN COLLI  
SINDICO DE HACIENDA

Municipio de Calkiní (a)						
Estado Analítico del Ejercicio del Presupuesto de Egresos Detallado - LDF						
Clasificación de Servicios Personales por Categoría						
Del 1 de Enero al 30 de Junio de 2021 (b)						
(PESOS)						
Concepto (c)	Egresos					Subejercicio (e)
	Aprobado (d)	Ampliaciones/ (Reducciones)	Modificado	Devengado	Pagado	
<b>I. Gasto No Etiquetado (I=A+B+C+D+E+F)</b>	0	0	0	0	0	0
A. Personal Administrativo y de Servicio Público			0	0	0	0
B. Magisterio			0	0	0	0
C. Servicios de Salud (C=c1+c2)	0	0	0	0	0	0
c1) Personal Administrativo			0	0	0	0
c2) Personal Médico, Paramédico y afín			0	0	0	0
D. Seguridad Pública			0	0	0	0
E. Gastos asociados a la implementación de nuevas leyes federales o reformas a las mismas (E = e1 + e2)	0	0	0	0	0	0
e1) Nombre del Programa o Ley 1			0	0	0	0
e2) Nombre del Programa o Ley 2			0	0	0	0
F. Sentencias laborales definitivas			0	0	0	0
<b>II. Gasto Etiquetado (II=A+B+C+D+E+F)</b>	0	0	0	0	0	0
A. Personal Administrativo y de Servicio Público			0	0	0	0
B. Magisterio			0	0	0	0
C. Servicios de Salud (C=c1+c2)	0	0	0	0	0	0
c1) Personal Administrativo			0	0	0	0
c2) Personal Médico, Paramédico y afín			0	0	0	0
D. Seguridad Pública			0	0	0	0
E. Gastos asociados a la implementación de nuevas leyes federales o reformas a las mismas (E = e1 + e2)	0	0	0	0	0	0
e1) Nombre del Programa o Ley 1			0	0	0	0
e2) Nombre del Programa o Ley 2			0	0	0	0
F. Sentencias laborales definitivas			0	0	0	0
<b>III. Total del Gasto en Servicios Personales (III = I + II)</b>	0	0	0	0	0	0

La veracidad, integridad y confianza de las cifras contenidas en este estado financiero dependen de las operaciones y gestiones realizadas por la anterior administración 2018-2021, se firma con fines de cumplir con el marco legal competente en materia de emisión de información.

LIC. JUANITA DEL ROSARIO CORTES MOO  
PRESIDENTA MUNICIPAL

C.P. RAFAEL ELI MOLAS NARVAEZ  
TESORERO MUNICIPAL

PROFRA. ROMALDA ISABEL CAN COLLI  
SINDICO DE HACIENDA



GOBIERNO MUNICIPAL DE  
**CALKINÍ**  
2021-2024  
CERCANÍA Y TRABAJO

ANEXOS

**2 Norma para establecer la estructura de información de la relación de las cuentas bancarias productivas específicas que se presentan en la cuenta pública, en las cuales se depositen los recursos federales transferidos.**

Entidad Federativa/Municipio: de Calkiní		
Relación de cuentas bancarias productivas específicas		
Periodo (2021)		
Fondo, Programa o Convenio	Datos de la Cuenta Bancaria	
	Institución Bancaria	Número de Cuenta
FISMDF 2021	BANAMEX	CTA.70155983254
FORTAMUN 2021	BANAMEX	CTA.70156466989
5% DEDUCCIONES 2021	BANCOMER	CTA.00116601294
FISE 2021	BANCOMER	CTA.00116592396
FOPET 2021 EXTRAORDINARIO 2021	BANAMEX CTA. DE INVERSION	CTA.0161546791
FOPET 2021	BANAMEX	CTA.70159593984
FAFEF 2021	BANAMEX	CTA.70163077742
H. JUNTA DE NUNKINI	BANAMEX	CTA.70162424945
H- JUNTA DE BECAL	BANAMEX	CTA70162424953

**3ER. TRIMESTRE 2021.**

ELABORO

vo.

Bo.

VO.

BO.

LIC. FATIMA DEL ROSARIO MAY TUN  
Jefe de Depto. Programas federales

LIC. JUANITA DEL ROSARIO CORTES MOO.  
PRESIDENTE MUNICIPAL

C.P. RAFAEL ELI MOLAS NARVAEZ.  
Tesorero del Municipio de Calkiní



LEY GENERAL DE CONTABILIDAD GUBERNAMENTAL.  
TÍTULO V: De la Transparencia y Difusión de la Información Financiera

**6. Normas para establecer la estructura de información del formato del ejercicio y destino de gasto federalizado y reintegros.**

<b>Entidad Federativa/Municipio</b>				
<b>Formato del ejercicio y destino de gasto federalizado y reintegros</b>				
<b>Al período (trimestral o anual) TERCER TRIMESTRE 2021.</b>				
Programa o Fondo	Destino de los Recursos	Ejercicio		Reintegro
		DEVENGADO	PAGADO	
Fondo de Aportaciones para la infraestructura social Municipal y de las demarcaciones territoriales y del distrito federal (FISDMF) 2021	Realización de obras varias en el municipio de Calkiní.	38,985,646.66	38,985,646.66	
Fondo de Aportaciones para el fortalecimiento de los Municipios y de las demarcaciones territoriales y del distrito federal (FORTAMUNDF) 2021	Pagos de adquisiciones y servicios varios	22,939,592.45	22,930,428.45	
Fondo para entidades federativas y municipio productores de hidrocarburos (FOPEC) 2021	Realización de obras varias en el municipio de Calkiní.	334,416.68	334,416.68	
Fondo para entidades federativas y municipio productores de hidrocarburos (FOPEC EXTRAORDINARIO) 2021	Realización de obras varias en el municipio de Calkiní.			
Fondo para entidades federativas y municipio productores de hidrocarburos (FOPEC) 2020	Realización de obras varias en el municipio de Calkiní			
Fondo para la infraestructura social para las entidades (FISE) 2021	Realización de obras varias en el municipio de Calkiní.	4,027,012.12	4,027,012.12	
Fondo de aportaciones para el fortalecimiento de las entidades federativas. FAFEF 2021	Realización de obras varias en el municipio de Calkiní	1,784,872.62	1,784,872.62	
Fondo de fortalecimiento a la infraestructura municipal JUNTA DE NUNKINI 2021	Realización de obras varias en el municipio de Calkiní			
Fondo de fortalecimiento a la infraestructura municipal JUNTA DE BECAL 2021	Realización de obras varias en el municipio de Calkiní			

RESPONSABLE DE LA INFORMACIÓN

VO.BO.

AUTORIZÓ

LIC. FATIMA DEL ROSARIO MAY TUN.  
JEFE DE PROGRAMAS

LIC. JUANITA DEL ROSARIO CORTES MOO.  
PRESIDENTE MUNICIPAL

C.P. RAFAEL EJI MOLAS NARVAEZ.  
TESORERO MUNICIPAL



Fondo para la infraestructura social para las entidades (FISE) 2021	Gobierno del estado de Campeche	4,338,625.25							4,338,625.25
Fondo de aportaciones para el fortalecimiento de las entidades federativas. (Fafef 2021)	Gobierno del estado de Campeche	2,650,000.00							2,650,000.00
Fondo de fortalecimiento a la infraestructura municipal H. JUNTA DE NUNKINI	Gobierno del estado de Campeche		1,000,000.00						1,000,000.00
Fondo de fortalecimiento a la infraestructura municipal H. JUNTA DE BECAL	Gobierno del estado de Campeche		1,000,000.00						1,000,000.00

ELABORO

vo. Bo.

VO. BO.

LIC. FATIMA DEL ROSARIO MAY TUN.  
Jefe Depto. Programas federales

LIC. JUANITA DEL ROSARIO CORTES MOO.  
PRESIDENTE MUNICIPAL

C.P. RAFAEL ELI MOLAS NARVAEZ.  
Tesorero del Municipio de Calkini



LEY GENERAL DE CONTABILIDAD  
GUBERNAMENTAL

TÍTULO V: De la Transparencia y Difusión de la  
Información Financiera

**14. Norma para establecer la estructura de información del formato de aplicación de recursos del Fondo de Aportaciones para el Fortalecimiento de los Municipios y de las Demarcaciones Territoriales del Distrito Federal (FORTAMUN).**

<b>Municipio de Calkiní.</b>	
<b>Formato de información de aplicación de recursos del FORTAMUN</b>	
<b>Período (trimestral) 3ER. TRIMESTRE 2021</b>	
<b>Destino de las Aportaciones (rubro específico en que se aplica)</b>	<b>Monto Pagado</b>
2711 VESTUARIO Y UNIFORMES.	0
2820 MATERIALES DE SEGURIDAD PUBLICA.	363,622.54
2961 REFACCIONES Y ACCESORIOS MENORES DE EQUIPOS DE TRANSPORTES	122,029.76
3111 SERVICIO DE ENERGIA ELECTRICA.	22,064,295.58
3551 REPARACION, MANTENIMIENTO Y CONSERVACION DE VEHICULOS TERRESTRES.	222,763.80

RESPONSABLE DE LA INFORMACIÓN

VO.BO.

AUTORIZÓ

LIC. FATIMA DEL ROSARIO MAY TUN.  
JEFE DE PROGRAMASLIC. JUANITA DEL ROSARIO CORTES MOO.  
PRESIDENTE MUNICIPALC.P. RAFAEL ELI MOLAS NARVAEZ.  
TESORERO MUNICIPAL

**INFORME TRIMESTRAL DE LAS PARTICIPACIONES OTORGADAS A LAS JUNTAS,  
COMISARIAS Y AGENCIAS MUNICIPALES AL TERCER TRIMESTRE 2021**



FUNDAMENTO LEGAL: Ley del sistema de coordinación fiscal del estado de Campeche, artículo 13.- Los Ayuntamientos publicarán trimestralmente, en el POE, así como en sus páginas oficiales de internet, los montos de participaciones pagados a cada una de las Juntas y Comisarias Municipales.

NOMBRE DE LA LOCALIDAD	01 DE ENERO AL 30 DE SEPTIEMBRE 2021		%
	PARTICIPACION MUNICIPAL	PARTICIPACION ESTATAL	
JUNTA DE NUNKINI	2,974,640.58	3,342,511.14	36.62%
JUNTA DE BECAL	3,411,283.77	3,819,840.49	41.85%
<b>TOTAL</b>	<b>6,385,924.35</b>	<b>7,162,351.63</b>	<b>78.47%</b>

NOMBRE DE LA LOCALIDAD	01 DE ENERO AL 30 DE SEPTIEMBRE 2021		%
	PARTICIPACION MUNICIPAL	PARTICIPACION ESTATAL	
CONCEPCION	82,483.56	18,118.08	1.00%
SAN ANTONIO SAHCABCHEN	224,008.02	273,212.82	2.99%
SANTACRUZ PUEBLO	192,751.11	42,339.06	2.58%
TEPAKAN	236,163.42	51,874.83	3.16%
<b>TOTAL</b>	<b>735,406.11</b>	<b>886,544.88</b>	<b>9.83%</b>

NOMBRE DE LA LOCALIDAD	01 DE ENERO AL 30 DE SEPTIEMBRE 2021		%
	PARTICIPACION MUNICIPAL	PARTICIPACION ESTATAL	
CHUNHUAS	68,591.61	15,066.63	0.92%
ISLA ARENA	181,463.94	39,859.74	2.42%
PUCNACHEN	135,446.85	29,751.75	1.81%
SAN NICOLAS	89,429.49	19,643.76	1.19%
SANTA CRUZ EXHACIENDA	147,602.16	32,421.78	1.97%
SANTA MARIA	55,567.89	12,205.80	0.74%
TANKUCHE	144,129.15	31,658.94	1.93%
XCACOCH	53,831.34	11,824.38	0.72%
<b>TOTAL</b>	<b>876,062.43</b>	<b>192,432.78</b>	<b>11.71%</b>

**TOTALES** 7,997,392.89 1,130,396.83 9,127,789.72 100%

\*\*\*Las cifras contenidas en este informe se presentan de manera acumulativa del 01 de Enero al 30 de Septiembre del 2021.

LIC. JUANITA DEL ROSARIO CORTES MOO  
PRESIDENTA MUNICIPAL

C.P. RAFAEL ELI MOLAS NARVAEZ  
TESORERO MUNICIPAL

PROFRA. ROMALDA ISABEL CAN COLLI  
SINDICO DE HACIENDA

**CALKINÍ**  
H. AYUNTAMIENTO  
2021-2024

El que suscribe Licdo. **Manuel Arturo Arvez Pérez, Secretario del H. Ayuntamiento de la ciudad de Calkiní, Campeche.** Con fundamento del Artículo 123 Fracción IV de la Ley Orgánica de los Municipios del Estado de Campeche, el Artículo 25 Fracción VI del Reglamento de la Administración Pública Municipal y el Artículo 35 Fracción V del Reglamento Interior del Ayuntamiento del Municipio de Calkiní, **CERTIFICA:** -----

Que en la Cuarta Sesión Ordinaria del H. Cabildo 2021 – 2024, iniciada a las diecinueve horas con veintiocho minutos y clausurada a las veintiún horas con veinticinco minutos del día jueves veintisiete de enero del año dos mil veintidós. -----

**En el punto No. 5.- ANÁLISIS Y APROBACIÓN DE LOS MONTOS DE INGRESOS RECAUDADOS DE ENERO A DICIEMBRE 2021, DESGLOSADO MENSUALMENTE EN LOS ANEXOS 1, 2, 3 Y 4 DE LA LEY DEL SISTEMA DE COORDINACIÓN FISCAL DEL ESTADO DE CAMPECHE.**

La Lic. Juanita del Rosario Cortés Moo, presidenta Municipal, en uso de la palabra y en razón a todo lo expuesto con anterioridad, somete a consideración la Aprobación del punto. -----

**El H. Cabildo en pleno después del análisis aprobó por Mayoría de Votos; lo antes expuesto.** -----

**El Licdo. Manuel Arturo Arvez Pérez;** Secretario del H. Ayuntamiento de Calkiní, Campeche, **CERTIFICA** que este documento es extracto fiel de su original del Acta de Cabildo, correspondiente a la Cuarta Sesión Ordinaria del Honorable Cabildo de Calkiní, Campeche a los veintiocho días del mes de enero del año dos mil veintidós. -

**ATENTAMENTE**

**LICDO. MANUEL ARTURO ARVEZ PÉREZ**  
**SECRETARIO DEL H. AYUNTAMIENTO**  
**2021-2024**

ANEXO 1. A LA LEY DEL SISTEMA DE COORDINACIÓN FISCAL DEL ESTADO DE CAMPECHE  
MONTOS EFECTIVAMENTE RECAUDADOS POR EL MUNICIPIO DE CALUMI, POR EL EJERCICIO FISCAL 2021  
EN PESOS

MES	PADRÓN DE CONTRIBUYENTES	No. DE CUENTAS (Pagadas)	INGRESOS DEL AÑO QUE SE INFORMA			SUMA			INGRESOS DE AÑOS ANTERIORES (REZAGOS)			SUMA	TOTAL
			IMPUESTO	RECARGOS	MULTAS DE EJECUCIÓN	IMPUESTO	RECARGOS	MULTAS	IMPUESTO	RECARGOS	MULTAS		
ENERO	8,895	2655	\$ 1,235,705.00	\$ 1,208.00		\$ 1,236,913.00	\$ 289,343.00	\$ 106,512.00				\$ 376,155.00	\$ 1,613,068.00
FEBRERO	6,150	694	\$ 305,754.00	\$ 1,786.00		\$ 307,540.00	\$ 163,820.00	\$ 72,812.00				\$ 236,632.00	\$ 544,172.00
MARZO	5,456	417	\$ 201,659.00	\$ 1,989.00		\$ 203,648.00	\$ 125,886.00	\$ 67,483.00				\$ 193,371.00	\$ 397,019.00
ABRIL	5,039	187	\$ 85,325.00	\$ 1,588.00		\$ 86,913.00	\$ 72,267.00	\$ 41,235.00				\$ 113,502.00	\$ 209,453.00
MAYO	4,852	143	\$ 62,584.00	\$ 1,797.00		\$ 64,381.00	\$ 64,329.00	\$ 39,891.00				\$ 104,220.00	\$ 168,601.00
JUNIO	4,709	97	\$ 44,582.00	\$ 1,593.00		\$ 46,175.00	\$ 36,222.00	\$ 20,704.00				\$ 56,926.00	\$ 103,101.00
JULIO	4,612	116	\$ 53,928.00	\$ 2,641.00		\$ 56,570.00	\$ 38,114.00	\$ 28,637.00				\$ 66,551.00	\$ 123,121.00
AGOSTO	4,494	99	\$ 47,686.00	\$ 2,924.00		\$ 50,612.00	\$ 67,094.00	\$ 50,578.00				\$ 117,672.00	\$ 168,264.00
SEPTIEMBRE	4,395	84	\$ 13,026.00	\$ 2,874.00		\$ 15,899.00	\$ 50,662.00	\$ 29,595.00				\$ 82,257.00	\$ 98,156.00
OCTUBRE	4,311	67	\$ 31,754.00	\$ 2,866.00		\$ 34,720.00	\$ 41,313.00	\$ 34,049.00				\$ 75,362.00	\$ 110,062.00
NOVIEMBRE	4,244	75	\$ 33,967.00	\$ 3,636.00		\$ 37,603.00	\$ 40,480.00	\$ 36,189.00				\$ 76,669.00	\$ 114,572.00
DICIEMBRE	4,189	84	\$ 33,924.00	\$ 5,375.00		\$ 39,299.00	\$ 55,783.00	\$ 49,622.00				\$ 105,705.00	\$ 145,004.00
<b>TOTAL</b>	<b>4720</b>		<b>\$ 2,148,904.00</b>	<b>\$ 30,667.00</b>	<b>0</b>	<b>\$ 2,180,571.00</b>	<b>\$ 1,027,315.00</b>	<b>\$ 577,107.00</b>	<b>0</b>	<b>0</b>	<b>0</b>	<b>\$ 1,605,022.00</b>	<b>\$ 3,785,593.00</b>

Para los efectos de la fórmula a que se refieren los artículos 5, 6, 7, 8 y 9 de la Ley del Sistema de Coordinación Fiscal del Estado de Campeche, el impuesto predial será la cantidad debidamente pagada en el Municipio en el año de calendario de que se trate que registre un flujo de efectivo, independientemente del ejercicio fiscal en que se haya causado, así como los recargos, multas, gastos de ejecución, intereses no bancarios e indemnizaciones que se apliquen en relación a este impuesto, excluyendo las contribuciones adicionales o cualquier otro concepto distinto que recaigan sobre el mismo. A la cantidad pagada se descontarán las devoluciones que se hayan efectuado por cualquier título o motivo. Las devoluciones que se realicen al impuesto predial y sus accesorios, en cumplimiento de sentencias judiciales, se descontarán del importe de la recaudación del ejercicio en que se dé cumplimiento a dichas resoluciones. Las cifras reportadas en la cuenta pública oficial de los citados ingresos que están relacionadas con el otorgamiento de beneficios, programas, subvenciones, o subsidios, aun cuando tengan una denominación distinta en la legislación local correspondiente, y que estén dirigidos a determinado sector de la población o de la economía, no se considerarán ingresos para efectos de la determinación de coeficientes de participaciones. (Artículo 2 de la Ley de Coordinación Fiscal).

C.P. RAFAEL ELI MOLAS MARIVAEZ  
TESORERO MUNICIPAL

L.C. JUANITA DEL ROSARIO CORTES MICO  
PRESIDENTA MUNICIPAL

PROFRA. ROMALDA ISABEL CAN COLLI  
SINDICO DE HACIENDA

ANEJO 2. ALA LEY DEL SISTEMA DE COORDINACIÓN FISCAL DEL ESTADO DE CAMPECHE  
MONTOS EFECTIVAMENTE RECAUDADOS POR EL MUNICIPIO DE CALIMU'N POR EL EJERCICIO FISCAL 2021.

MES	No. TOTAL DE TOMAS REGISTRADAS	No. TOTAL DE TOMAS PAGADAS	INGRESOS DEL AÑO QUE SE INFORMA					SUMA	INGRESOS AÑOS ANTERIORES (REZAGOS)					SUMA	TOTAL				
			SERVICIOS DE AGUA	CONEXIONES Y RECONEXIONES	ALCANTARILLADO	DRENAJE	RECARGOS		MULTAS	GASTOS DE EDUCACION	INDENIZACIONES	SERVICIOS DE AGUA	CONEXIONES Y RECONEXIONES			ALCANTARILLADO	DRENAJE	REPAROS	MULTAS
ENERO	7,675	1,697	638,721.20	2,277.00				641,000.20	342,899.50									342,899.50	984,102.70
FEBRERO	7,685	245	283,650.60	8,260.00				277,110.60	64,038.00									64,038.00	365,136.60
MARZO	7,904	276	811,330.00	15,694.00				86,834.00	148,936.00									148,936.00	245,866.00
ABRIL	7,713	86	571,330.00	8,634.00				57,134.00	77,320.00									77,320.00	142,204.00
MAYO	7,723	86	441,740.00	12,300.00				35,202.00	50,156.00									50,156.00	129,454.00
JUNIO	7,742	35	21,690.00	3,300.00				34,104.00	40,184.00									40,184.00	75,758.00
JULIO	7,742	42	30,910.00	3,300.00				14,244.00	41,752.00									41,752.00	75,386.00
AGOSTO	7,746	37	30,910.00	3,300.00				15,330.00	19,150.00									19,150.00	35,754.00
SEPTIEMBRE	7,748	24	14,500.00	4,130.00				25,506.00	26,074.00									26,074.00	44,880.00
OCTUBRE	7,763	36	18,600.00	6,690.00				45,686.00	50,766.00									50,766.00	69,740.00
NOVIEMBRE	7,763	36	18,600.00	6,690.00				45,686.00	50,766.00									50,766.00	69,740.00
DICIEMBRE	7,767	51	40,730.00	4,956.00				1,326,604.80	992,325.50	0.00	0.00	0.00	0.00	0.00	0.00	0.00	0.00	992,325.50	2,318,930.30

Para los efectos de la fórmula a que se refieren los artículos 6, 7, 8 y 9 de la Ley de Coordinación Fiscal del Estado de Campeche, los derechos por el suministro de agua serán los efectivamente pagados que registre un fideicomiso, independientemente del ejercicio fiscal en que se hayan causado, por su consumo, drenaje, alcantarillado, recargos, multas, gastos de ejecución, conexiones, reconexiones, intereses no bancarios e indemnizaciones, excluyendo las contribuciones adicionales o cualquier otro concepto distinto que recaigan sobre el mismo. A la cantidad pagada se descontarán las devoluciones que se hayan efectuado por cualquier título o motivo. Las devoluciones que se realicen en los derechos por suministro de agua y sus accesorios, en cumplimiento de sentencias judiciales, se descontarán del importe de la recaudación del ejercicio en que se de cumplimiento a dichas resoluciones. En el supuesto de que se hubiese descontado algún importe de recaudación por concepto de concesiones, éste se sumará a las cantidades efectivamente cobradas por los organismos operadores del servicio en el Municipio. Las cifras de recaudación incluirán los derechos cobrados por el suministro de agua y las concesiones, sin importar que se hayan causados en periodos anteriores. Para los efectos de determinación de la base de la distribución de los ingresos que obtengan los organismos operadores o concesionarios, se considerarán derechos por suministro de agua. Las cifras reportadas en la cuenta pública oficial de los citados ingresos que estén relacionados con el otorgamiento de beneficios, programas, subvenciones, o subsidios, aun cuando tengan una denominación distinta en la legislación local correspondiente, y que estén dirigidos a determinado sector de la población o de la economía, no se considerarán ingresos para efectos de la determinación de coeficiente de participaciones. (Artículo 2 de la Ley de Coordinación Fiscal).

CP. RYNEE EL MOLINA SUAREZ  
TESORERO MUNICIPAL

LC. JUANITA DEL ROSARIO CORTES MOO  
PRESIDENTA MUNICIPAL

PROF. ROMAN ENRIQUE CAN COLL  
SINDICO DE HACIENDA



ANEXO 4. DERECHOS MUNICIPALES

FORMATO PARA PROPORCIONAR INFORMACION DE LA RECADACION DE LOS DERECHOS MUNICIPALES CONFERIDOS EN LA CUENTA PUBLICA OFICIAL (PENCO)

1. MUNICIPIO: CALIXTE		2. AÑO QUE SE INFORMA: 2021										
DERECHOS		FECHO DE EJERCICIO DE LOS INGRESOS DEL AÑO 2021 (PENCO)										
3.	4.	5.	6.	7.	8.	9.	10.	11.	12.	13.	14.	15.
ORDEN (NOMBRE DE LA LEY, ARTICULO, INCISIVA Y PARÁGRAFO) DE LA ADMINISTRACION PUBLICA MUNICIPAL)	TIPO DE ENTIDAD O ADMINISTRACION DE LA ENTIDAD (NOMBRE DE LA LEY, ARTICULO, INCISIVA Y PARÁGRAFO) DE LA ADMINISTRACION PUBLICA MUNICIPAL)	LEGISLACION DONDE ESTA PREVISTO EL DERECHO (NOMBRE DE LA LEY, ARTICULO, INCISIVA Y PARÁGRAFO)	FECHO DE EJERCICIO DEL INGRESO DE LA RECADACION DEL AÑO QUE SE INFORMA (PENCO)	FECHO DE EJERCICIO DEL INGRESO DE LA RECADACION DEL AÑO QUE SE INFORMA (PENCO)	FECHO DE EJERCICIO DEL INGRESO DE LA RECADACION DEL AÑO QUE SE INFORMA (PENCO)	FECHO DE EJERCICIO DEL INGRESO DE LA RECADACION DEL AÑO QUE SE INFORMA (PENCO)	FECHO DE EJERCICIO DEL INGRESO DE LA RECADACION DEL AÑO QUE SE INFORMA (PENCO)	FECHO DE EJERCICIO DEL INGRESO DE LA RECADACION DEL AÑO QUE SE INFORMA (PENCO)	FECHO DE EJERCICIO DEL INGRESO DE LA RECADACION DEL AÑO QUE SE INFORMA (PENCO)	FECHO DE EJERCICIO DEL INGRESO DE LA RECADACION DEL AÑO QUE SE INFORMA (PENCO)	FECHO DE EJERCICIO DEL INGRESO DE LA RECADACION DEL AÑO QUE SE INFORMA (PENCO)	FECHO DE EJERCICIO DEL INGRESO DE LA RECADACION DEL AÑO QUE SE INFORMA (PENCO)
AUTORIZACION DE USO DE LA VIA PUBLICA	CALIXTE MUNICIPAL	LEY DE HACIENDA DE LOS MUNICIPIOS DEL ART. 106 AL 111	50,665.68	50,665.68	-	-	-	-	-	-	-	-
SERVICIOS DE TRANSITO	CALIXTE MUNICIPAL	LEY DE HACIENDA DE LOS MUNICIPIOS DEL ART. 71 AL 74	1,950,967.79	1,950,967.79	-	-	-	-	-	-	-	-
BASTIO PUBLICO	CALIXTE MUNICIPAL	LEY DE HACIENDA DE LOS MUNICIPIOS DEL ART. 75 AL 80	-	-	-	-	-	-	-	-	-	-
ALUMBRADO PUBLICO	CALIXTE MUNICIPAL	LEY DE HACIENDA DE LOS MUNICIPIOS DEL ART. 86 AL 89	2,368,077.77	2,368,077.77	-	-	-	-	-	-	-	-
PANTONES	CALIXTE MUNICIPAL	LEY DE HACIENDA DE LOS MUNICIPIOS DEL ART. 91 AL 93	22,484.00	22,484.00	-	-	-	-	-	-	-	-
MERCADOS	CALIXTE MUNICIPAL	LEY DE HACIENDA DE LOS MUNICIPIOS DEL ART. 91 AL 93	163,360.50	163,360.50	-	-	-	-	-	-	-	-
LICENCIA DE CONSTRUCCION	CALIXTE MUNICIPAL	LEY DE HACIENDA DE LOS MUNICIPIOS DEL ART. 96 AL 102	11,879.24	11,879.24	-	-	-	-	-	-	-	-
LICENCIA DE USO DE SUELO	CALIXTE MUNICIPAL	LEY DE HACIENDA DE LOS MUNICIPIOS DEL ART. 105 AL 107	255,066.55	255,066.55	-	-	-	-	-	-	-	-
DEMOLICION DE EDIFICACIONES	CALIXTE MUNICIPAL	LEY DE HACIENDA DE LOS MUNICIPIOS DEL ART. 112 Y 113	-	-	-	-	-	-	-	-	-	-
ROTURA DE BARRIENTO	CALIXTE MUNICIPAL	LEY DE HACIENDA DE LOS MUNICIPIOS DEL ART. 114 Y 115	-	-	-	-	-	-	-	-	-	-
ANUNCIOS, CARTELES O PUBLICIDAD	CALIXTE MUNICIPAL	LEY DE HACIENDA DE LOS MUNICIPIOS DEL ART. 116 AL 116 AL 121	178,838.00	4584	183,422.00	-	-	-	-	-	-	-
EMISION DE Cedula CANASBAL	CALIXTE MUNICIPAL	LEY DE HACIENDA DE LOS MUNICIPIOS DEL ART. 122 Y 123	73,637.89	73,637.89	-	-	-	-	-	-	-	-
REGISTRO DE DIRECTORES DE OBRA	CALIXTE MUNICIPAL	LEY DE HACIENDA DE LOS MUNICIPIOS DEL ART. 124 AL 127	67,657.80	67,657.80	-	-	-	-	-	-	-	-
EMISION DE CERTIFICACIONES	CALIXTE MUNICIPAL	LEY DE HACIENDA DE LOS MUNICIPIOS DEL ART. 128 AL 130	645,912.69	645,912.69	-	-	-	-	-	-	-	-
Servicios de Aseo y Limpia por Recaudacion de Estatus	CALIXTE MUNICIPAL	LEY DE HACIENDA DE LOS MUNICIPIOS DEL ART. 130 AL 135	475,134.34	475,134.34	-	-	-	-	-	-	-	-
OTROS DERECHOS	CALIXTE MUNICIPAL	LEY DE HACIENDA DE LOS MUNICIPIOS DEL ART. 131	214,100.01	214,100.01	-	-	-	-	-	-	-	-
<b>TOTAL</b>			<b>6,477,782</b>	<b>6,482,366</b>	<b>0.00</b>	<b>0.00</b>	<b>0.00</b>	<b>0.00</b>	<b>0.00</b>	<b>0.00</b>	<b>0.00</b>	<b>6,482,366</b>

Para los efectos de la fórmula a que se refieren los artículos 6, 8 y 9 de la Ley del Sistema de Coordinación Fiscal, el importe de la recaudación de los derechos que registre un flujo de efectivo, independientemente del ejercicio fiscal en que se hayan causado, así como los recargos, multas, gastos de ejecución, intereses no bancarios e indemnizaciones. A la cantidad pagada se descontarán las devoluciones que se hayan efectuado por las cifras reportadas en la cuenta pública oficial de los citados ingresos que están relacionadas con el otorgamiento de beneficios, programas, subvenciones, o subsidios, aun cuando tengan una denominación distinta en la legislación local correspondiente, y que estén dirigidos a determinado sector de la población o de la economía, no se considerarán ingresos para efectos de la determinación de coeficientes de participaciones. (Artículo 2 de la Ley de Coordinación Fiscal).

Para los efectos de coordinación con las Entidades, se considerarán derechos, aun cuando tengan una denominación distinta en la legislación local correspondiente, las contribuciones que tengan las características de derecho conforme al Código Fiscal de la Federación y la Ley de Ingresos de la Federación. (Artículo 10A de la Ley de Coordinación Fiscal).

También se considerarán como derechos para los efectos de este artículo, las contribuciones u otros cobros, cualquiera que sea su denominación, que tengan la característica de derecho de acuerdo con el Código Fiscal de la Federación, aun cuando se cobren por concepto de aportaciones, cooperaciones, donativos, productos, aprovechamientos o como garantía de pago por posibles infracciones. (Artículo 10A de la Ley de Coordinación Fiscal).

C. P. RAFAEL ELI MOLAS NAVAREZ  
Tesorero Municipal

ILIC. JUANITA DEL ROSARIO CORRES MOO  
Presidente Municipal

PROFRA. ROMALDA ISABEL CAN COLLI  
SINDICO DE HACIENDA

**INFORME TRIMESTRAL DE LAS PARTICIPACIONES OTORGADAS A LAS JUNTAS,  
COMISARIAS Y AGENCIAS MUNICIPALES AL TERCER TRIMESTRE 2021**



FUNDAMENTO LEGAL: Ley del sistema de coordinación fiscal del estado de Campeche, artículo 13.- Los Ayuntamientos, publicarán trimestralmente, en el POE, así como en sus páginas oficiales de internet, los montos de participaciones pagados a cada una de las Juntas y Comisarias Municipales.

NOMBRE DE LA LOCALIDAD	01 DE ENERO AL 30 DE SEPTIEMBRE 2021			%
	PARTICIPACION MUNICIPAL	PARTICIPACION ESTATAL	TOTAL	
JUNTA DE NUNKINI	2,974,640.58	367,870.56	3,342,511.14	36.62%
JUNTA DE BECAL	3,411,283.77	408,556.72	3,819,840.49	41.85%
<b>TOTAL</b>	<b>6,385,924.35</b>	<b>776,427.28</b>	<b>7,162,351.63</b>	<b>78.47%</b>

NOMBRE DE LA LOCALIDAD	01 DE ENERO AL 30 DE SEPTIEMBRE 2021			%
	01 DE ENERO AL 30 DE SEPTIEMBRE 2021	18.01%	100.00%	
CONCEPCION	82,483.56	18,118.08	100,601.64	1.10%
SAN ANTONIO SAHCABCHEN	224,008.02	49,204.80	273,212.82	2.99%
SANTACRUZ PUEBLO	192,751.11	42,339.06	235,090.17	2.58%
TEPAKAN	236,163.42	51,874.83	288,038.25	3.16%
<b>TOTAL</b>	<b>735,406.11</b>	<b>161,536.77</b>	<b>896,942.88</b>	<b>9.83%</b>

NOMBRE DE LA LOCALIDAD	01 DE ENERO AL 30 DE SEPTIEMBRE 2021			%
	01 DE ENERO AL 30 DE SEPTIEMBRE 2021	18.01%	100.00%	
CHUNHUAS	68,591.61	15,066.63	83,658.24	0.92%
ISLA ARENA	181,463.94	39,859.74	221,323.68	2.42%
PUCNACHEN	135,446.85	29,751.75	165,198.60	1.81%
SAN NICOLAS	89,429.49	19,643.76	109,073.25	1.19%
SANTA CRUZ EXHACIENDA	147,602.16	32,421.78	180,023.94	1.97%
SANTA MARIA	55,567.89	12,205.80	67,773.69	0.74%
TANKUCHE	144,129.15	31,658.94	175,788.09	1.93%
XCACOCH	53,831.34	11,824.38	65,655.72	0.72%
<b>TOTAL</b>	<b>876,062.43</b>	<b>192,432.78</b>	<b>1,068,495.21</b>	<b>11.71%</b>
<b>TOTALES</b>	<b>7,997,392.89</b>	<b>1,130,396.83</b>	<b>9,127,789.72</b>	<b>100%</b>

\*\*\*Las cifras contenidas en este informe se presentan de manera acumulativa del 01 de Enero al 30 de Septiembre del 2021.

LIC. JUANITA DEL ROSARIO CORTES MOO  
PRESIDENTA MUNICIPAL

C.P. RAFAEL ELI MOLAS NARVAEZ  
TESORERO MUNICIPAL

PROFRA ROMALDA ISABEL CAN COLLI  
SINDICO DE HACIENDA



El que suscribe Licdo. **Manuel Arturo Arvez Pérez, Secretario del H. Ayuntamiento de la ciudad de Calkiní, Campeche.** Con fundamento del Artículo 123 Fracción IV de la Ley Orgánica de los Municipios del Estado de Campeche, el Artículo 25 Fracción VI del Reglamento de la Administración Pública Municipal y el Artículo 35 Fracción V del Reglamento Interior del Ayuntamiento del Municipio de Calkiní, **CERTIFICA:** -----

Que con relación al punto seis referente a los **MONTOS DE PARTICIPACIONES PAGADAS, A JUNTAS, COMISARIAS Y AGENCIAS MUNICIPALES DE ENERO A DICIEMBRE DEL 2021**, el tesorero municipal en coordinación con la síndica de hacienda ponen de conocimiento a los cabildantes que los montos señalados con antelación han sido aplicados en un Cien por ciento a todas las autoridades auxiliares del municipio, por lo que para tal efecto se pone a consideración del H. Cabildo para su publicación en el Periódico Oficial del Estado de Campeche.

**El Licdo. Manuel Arturo Arvez Pérez;** Secretario del H. Ayuntamiento de Calkiní, Campeche, **CERTIFICA** que este documento es extracto fiel de su original del Acta de Cabildo, correspondiente a la Cuarta Sesión Ordinaria del Honorable Cabildo de Calkiní, Campeche a los veintiocho días del mes de enero del año dos mil veintidós. -

**ATENTAMENTE**

**LICDO. MANUEL ARTURO ARVEZ PÉREZ  
SECRETARIO DEL H. AYUNTAMIENTO  
2021-2024**

**INFORME TRIMESTRAL DE LAS PARTICIPACIONES OTORGADAS A LAS JUNTAS,  
COMISARIAS Y AGENCIAS MUNICIPALES AL CUARTO TRIMESTRE 2021**



FUNDAMENTO LEGAL: Ley del sistema de coordinación fiscal del estado de Campeche, artículo 13.- Los Ayuntamientos publicarán trimestralmente, en el POE, así como en sus páginas oficiales de internet, los montos de participaciones pagados a cada una de las Juntas y Comisarias Municipales.

NOMBRE DE LA LOCALIDAD	01 DE ENERO AL 31 DE DICIEMBRE 2021		%	APOYO PARA OBRAS DE INFRAESTRUCTURA
	PARTICIPACION MUNICIPAL	TOTAL ANUAL		
JUNTA DE NUNKINI	3,966,187.44	4,517,993.28	36.73%	\$ 1,000,000.00
JUNTA DE BECAL	4,548,378.36	5,161,213.44	41.96%	\$ 1,000,000.00
<b>TOTAL</b>	<b>8,514,565.80</b>	<b>9,679,206.72</b>	<b>78.69%</b>	<b>2,000,000.00</b>

NOMBRE DE LA LOCALIDAD	01 DE ENERO AL 31 DE DICIEMBRE 2021		%
	PARTICIPACION MUNICIPAL	TOTAL ANUAL	
CONCEPCION	109,978.08	134,135.52	1.09%
SAN ANTONIO SAHCA BACHEN	298,677.36	364,283.76	2.96%
SANTA CRUZ PUEBLO	257,001.48	313,453.56	2.55%
TEPAKAN	314,884.56	384,051.00	3.12%
<b>TOTAL</b>	<b>980,541.48</b>	<b>1,195,923.84</b>	<b>9.72%</b>

NOMBRE DE LA LOCALIDAD	01 DE ENERO AL 31 DE DICIEMBRE 2021		%
	PARTICIPACION MUNICIPAL	TOTAL ANUAL	
CHUNHUAS	91,455.48	20,088.84	0.91%
ISLA A RENA	241,951.92	53,146.32	2.40%
PUCNACHEN	180,595.56	39,669.00	1.79%
SAN NICOLAS	119,239.32	26,191.68	1.18%
SANTA CRUZ EX HACIENDA	196,802.88	43,229.04	1.95%
SANTA MARIA	74,090.52	16,274.40	0.73%
TANKUCHE	192,172.20	42,211.92	1.91%
XCACOCH	71,775.12	15,765.84	0.71%
<b>TOTAL</b>	<b>1,168,083.00</b>	<b>256,577.04</b>	<b>11.58%</b>

TOTALES	10,663,190.28	12,299,790.60	100%	2,000,000.00
---------	---------------	---------------	------	--------------

\*\*\*Las cifras contenidas en este informe se presentan de manera acumulativa de 01 de Enero al 31 de Diciembre del 2021.

LIC. JUANITA DEL ROSARIO CORTES MOO  
PRESIDENTA MUNICIPAL

C.P. RAFAEL ELI MOLAS NARVAEZ  
TESORERO MUNICIPAL

PROFRA. ROMALDA ISABEL CAN COLLI  
SINDICO DE HACIENDA





